

Sprawozdanie
z wykonania Planu Działań na Rzecz Zatrudnienia
w Województwie Wielkopolskim
na 2009 rok

Spis treści

I. Wprowadzenie	7
II. Wielkopolski rynek pracy w dobie kryzysu gospodarczego	9
III. Działania podjęte w 2009 r. w ramach Planu Działań na Rzecz Zatrudnienia, których celem było wsparcie osób oraz instytucji na wielkopolskim rynku pracy	14
IV. Działania zrealizowane w 2009 roku w województwie wielkopolskim – załącznik	17

Wykaz skrótów

ABK – Akademickie Biura Karier

BP – budżet państwa

BŚ – Bank Światowy

DEiN – Departament Edukacji i Nauki

EFG – Europejski Fundusz Dostosowania do Globalizacji

EFS – Europejski Fundusz Społeczny

EFRROW – Europejski Fundusz Rolny na rzecz Rozwoju Obszarów Wiejskich

EFRR – Europejski Fundusz Rozwoju Regionalnego

EOG – Europejski Obszar Gospodarczy

EURES – Europejskie Służby Zatrudnienia

FGŚP – Fundusz Gwarantowanych Świadczeń Pracowniczych

FP – Fundusz Pracy

GCI – Gminne Centra Informacji

JST – jednostki samorządu terytorialnego

KO – Kuratorium Oświaty

LGD – Lokalne Grupy Działania

LRS – Lokalne Strategie Rozwoju

MBP – Młodzieżowe Biura Pracy

MCIZ – Mobilne Centra Informacji Zawodowej

MCK – Młodzieżowe Centra Kariery

MEN – Ministerstwo Edukacji Narodowej

MOPR – Miejski Ośrodek Pomocy Rodzinie

MOPS – Miejski Ośrodek Pomocy Społecznej

MPiPS – Ministerstwo Pracy i Polityki Społecznej

MRR – Ministerstwo Rozwoju Regionalnego

ODN – Ośrodki Doskonalenia Nauczycieli

OHP – Ochotnicze Hufce Pracy

OPS – Ośrodek Pomocy Społecznej

PFRON – Państwowy Fundusz Rehabilitacji Osób Niepełnosprawnych

PO KL – Program Operacyjny Kapitał Ludzki

PPP – Punkty Pośrednictwa Pracy

PROW – Program Rozwoju Obszarów Wiejskich

PRZ – Powiatowe Rady Zatrudnienia

PSZ – publiczne służby zatrudnienia

PUP – powiatowe urzędy pracy

ROPS – Regionalny Ośrodek Polityki Społecznej

RSI – Regionalne Strategie Innowacji
SWW – Samorząd Województwa Wielkopolskiego
UE – Unia Europejska
UMWW – Urząd Marszałkowski Województwa Wielkopolskiego
WRPO – Wielkopolski Regionalny Program Operacyjny
WRZ – Wojewódzka Rada Zatrudnienia
WUP – Wojewódzki Urząd Pracy w Poznaniu
WUW – Wielkopolski Urząd Wojewódzki
ZAZ – Zakład Aktywności Zawodowej

Ważniejsze strony internetowe do wykorzystania celem rozszerzenia informacji o działaniach zawartych w *Sprawozdaniu*.

Europejski Fundusz Dostosowania do Globalizacji (EFG)	www.mrr.gov.pl ; www.ec.europa.eu/social
Europejski Fundusz Rozwoju Regionalnego (EFRR)	www.fundusze-strukturalne.gov.pl
Europejski Fundusz Społeczny (EFS)	www.efs.gov.pl ; www.efs.wup.poznan.pl
Europejskie Służby Zatrudnienia (EURES)	www.eures.praca.gov.pl
Fundusz Gwarantowanych Świadczeń Pracowniczych (FGŚP)	www.fgsp.gov.pl
Kuratorium Oświaty w Poznaniu (KO)	www.ko.poznan.pl
Ministerstwo Pracy i Polityki Społecznej (MPiPS)	www.mpips.gov.pl
Ministerstwo Rozwoju Regionalnego (MRR)	www.mrr.gov.pl
Ochotnicze Hufce Pracy (OHP)	www.ohp.pl
Program Operacyjny Kapitał Ludzki (PO KL)	www.mrr.gov.pl ; www.efs.wup.poznan.pl
Państwowy Fundusz Rehabilitacji Osób Niepełnosprawnych (PFRON)	www.pfron.org.pl
Regionalny Ośrodek Polityki Społecznej w Poznaniu (ROPS)	www.rops-wielkopolska.poznan.pl
Urząd Marszałkowski Województwa Wielkopolskiego (UMWW)	www.umww.pl
Wielkopolski Regionalny Program Operacyjny (WRPO)	www.wrpo.wielkopolskie.pl
Wielkopolski Urząd Wojewódzki (WUW)	www.poznan.uw.gov.pl
Wojewódzki Urząd Pracy w Poznaniu (WUP)	www.wup.poznan.pl

I. Wprowadzenie

Zgodnie z Uchwałą nr 2140/2009 z dnia 08 stycznia 2009 r. Zarząd Województwa Wielkopolskiego powołał Regionalny Zespół ds. Opracowania Planu Działań na Rzecz Zatrudnienia w Województwie Wielkopolskim na 2009 rok, który pracował pod przewodnictwem Pana Wojciecha Jankowiaka, Wicemarszałka Województwa Wielkopolskiego. Zadaniem Zespołu było opracowanie regionalnego planu działań na rzecz zatrudnienia, którego wykonanie Zarząd Województwa Wielkopolskiego powierzył Wojewódzkiemu Urzędowi Pracy w Poznaniu. Jednocześnie Urząd był odpowiedzialny za przygotowanie *Sprawozdania* z realizacji *Planu*.

W 2009 roku, spośród członków Regionalnego Zespołu ds. Opracowania Planu Działań na Rzecz Zatrudnienia w Województwie Wielkopolskim na 2009 rok 10 instytucji zgłosiło działania do realizacji, a 4 instytucje pełniły funkcje opiniotwórcze, w tym:

I. Działania do realizacji zgłosiły:

- 1) Departament Edukacji i Nauki Urzędu Marszałkowskiego Województwa Wielkopolskiego,
- 2) Departament Gospodarki Urzędu Marszałkowskiego Województwa Wielkopolskiego,
- 3) Departament Programów Rozwoju Obszarów Wiejskich Urzędu Marszałkowskiego Województwa Wielkopolskiego,
- 4) Departament Wdrażania Programu Regionalnego Urzędu Marszałkowskiego Województwa Wielkopolskiego,
- 5) Kuratorium Oświaty w Poznaniu,
- 6) Regionalny Ośrodek Polityki Społecznej w Poznaniu,
- 7) Wielkopolski Oddział Państwowego Funduszu Rehabilitacji Osób Niepełnosprawnych,
- 8) Wielkopolska Wojewódzka Komenda OHP,
- 9) Wojewódzki Urząd Pracy w Poznaniu,
- 10) Wydział Polityki Społecznej Wielkopolskiego Urzędu Wojewódzkiego.

II. Funkcje opiniotwórcze i konsultacyjne pełniły:

- 1) Departament Polityki Regionalnej Urzędu Marszałkowskiego Województwa Wielkopolskiego,
- 2) Konwent Dyrektorów Powiatowych Urzędów Pracy Województwa Wielkopolskiego,
- 3) Konwent Starostów Województwa Wielkopolskiego,
- 4) Wielkopolska Sieć Biur Karier.

W celu opracowania *Sprawozdania*, WUP w Poznaniu przygotował i przekazał partnerom realizującym zadania formularz sprawozdawczy, który stanowi *Załącznik* do niniejszego dokumentu.

Zaplanowane działania w ramach poszczególnych priorytetów *Planu Działań na Rzecz Zatrudnienia w Województwie Wielkopolskim na 2009 rok* zostały zrealizowane, za wyjątkiem projektów zgłoszonych przez:

1. Departament Wdrażania Programu Regionalnego UMWW:
 - a) Priorytet 3, zadanie 3.3 Działanie 1.6 WRPO *Rozwój sieci i kooperacji* – zgodnie z harmonogramem, planowana data ogłoszenia konkursu to I kwartał 2010 roku.
2. Departament Edukacji i Nauki UMWW:
 - a) Priorytet 4, zadanie 4.3 Projekt AWT – 04 Akcelerator Wiedzy Technicznej – Mobilne Laboratorium Wiedzy Technicznej i Matematyczno – Przyrodniczej realizowany w ramach PO KL, Poddziałanie 3.3.4, konkurs 1/POKL/3.3.4/09 – projekt nie został zrealizowany w pierwotnym kształcie z uwagi na to, że jego tematyka nie spełniała wymagania projektu innowacyjnego. Projekt zostanie ponownie zgłoszony w konkursie, składanie wniosków odbędzie się do połowy lutego 2010 roku.

Ponadto, realizacja większości projektów zgłoszonych przez instytucje biorące udział w *Planie* w 2009 roku, będzie kontynuowana w roku 2010, co wskazane zostało w *Załączniku*, kolumna 7 „Zalecenia na następny rok”.

II. Wielkopolski rynek pracy w dobie kryzysu gospodarczego

W województwie wielkopolskim od listopada 2008 roku notowany był systematyczny wzrost liczby bezrobotnych. Ta niekorzystna tendencja utrzymywała się w 2009 roku. W styczniu w rejestrach powiatowych urzędów pracy w Wielkopolsce zarejestrowanych było 104 804 bezrobotnych, liczba ta wzrosła do 133 563 w grudniu i była wyższa o 42 122 osoby (tj. 27,4%) niż w grudniu 2008 r. W końcu roku 2009 populacja bezrobotnych kobiet wyniosła 73 039 i zwiększyła się o 16 475 osób (tj. 29,1%) w stosunku do analogicznego okresu 2008 roku. Udział kobiet w całej populacji bezrobotnych wyniósł 54,6% i zmalał o 7,3 punktu procentowego w porównaniu z grudniem 2008 r.

Analizując strukturę bezrobocia pod względem kategorii osób bezrobotnych na rynku pracy w 2009 roku, biorąc pod uwagę liczbę bezrobotnych, podobnie jak w roku 2008, zdecydowanie dominują osoby długotrwale bezrobotne. Natomiast ich udział procentowy w całej populacji bezrobotnych zmalał w grudniu 2009 roku w stosunku do analogicznego okresu roku poprzedniego o ponad 11 punktów procentowych. Udział ten zmalał również w przypadku osób bezrobotnych po 50 roku życia (o 1,4 punktu procentowego) oraz niepełnosprawnych (o 0,7 punktu procentowego).

Grupą osób, która obecnie znajduje się w najtrudniejszej sytuacji na regionalnym rynku pracy, są osoby do 25 roku życia. Ich udział procentowy w całej populacji bezrobotnych na koniec 2009 roku, w porównaniu do grudnia 2008 r., wzrósł o 2,4 punktu procentowego. Był to najwyższy zanotowany wzrost wśród wszystkich kategorii bezrobotnych. W grudniu 2008 r., w porównaniu do grudnia 2007 r., wzrost ten wynosił 2,9 punktu procentowego i również był najwyższy wśród wszystkich grup bezrobotnych. Analizy z okresu 2007-2009 wskazują, że w żadnej innej grupie wiekowej, bezrobocie nie wzrasta tak gwałtownie. Kryzys gospodarczy spowodował liczne zwolnienia grupowe pracowników oraz przyczynił się do tworzenia przez pracodawców mniejszej liczby nowych miejsc pracy. W konsekwencji przekłada się to na problemy młodych osób na wielkopolskim rynku pracy, które nie mogą podjąć zatrudnienia i trafiają do rejestrów powiatowych urzędów pracy jako bezrobotne.

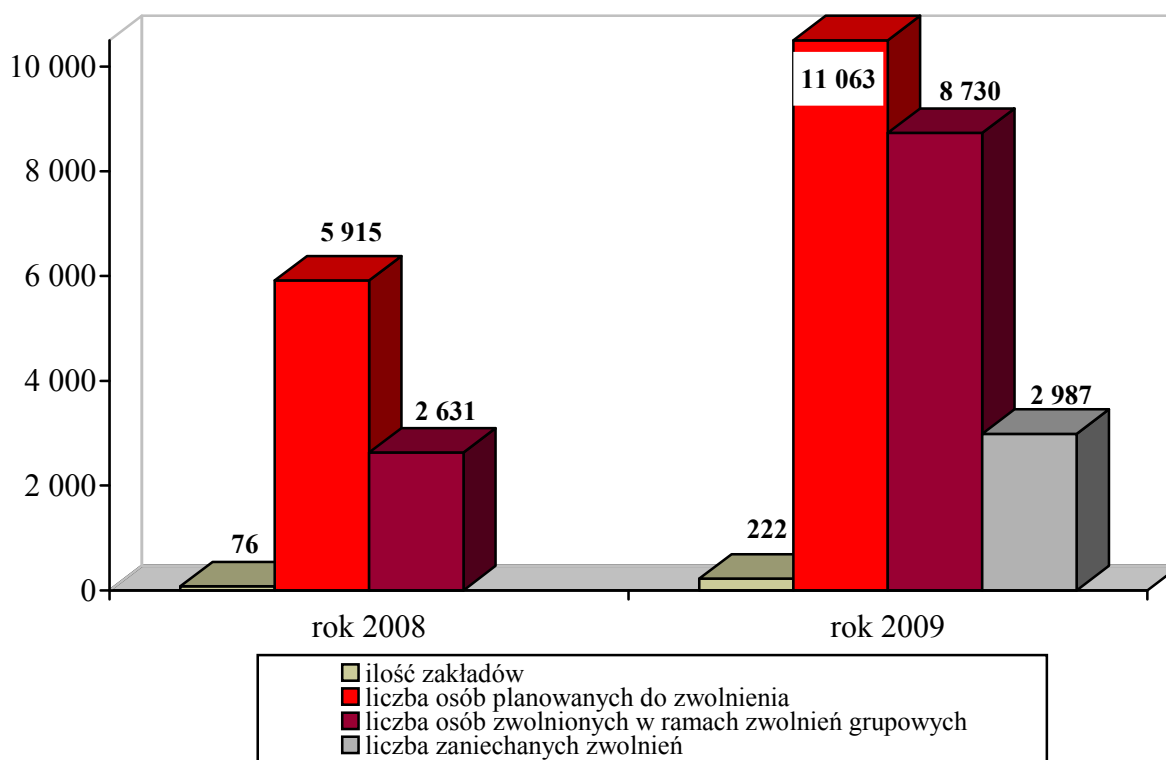
Negatywne zjawiska, jakie wystąpiły na regionalnym rynku pracy spowodowane były:

1. Zwiększającą się liczbą zwolnień z przyczyn dotyczących zakładu pracy.

W 2009 roku do Wojewódzkiego Urzędu Pracy w Poznaniu wpłynęły informacje z powiatowych urzędów pracy województwa wielkopolskiego o zamiarze zwolnień grupowych pracowników z 222 zakładów pracy w tym z sektora publicznego z 61 oraz

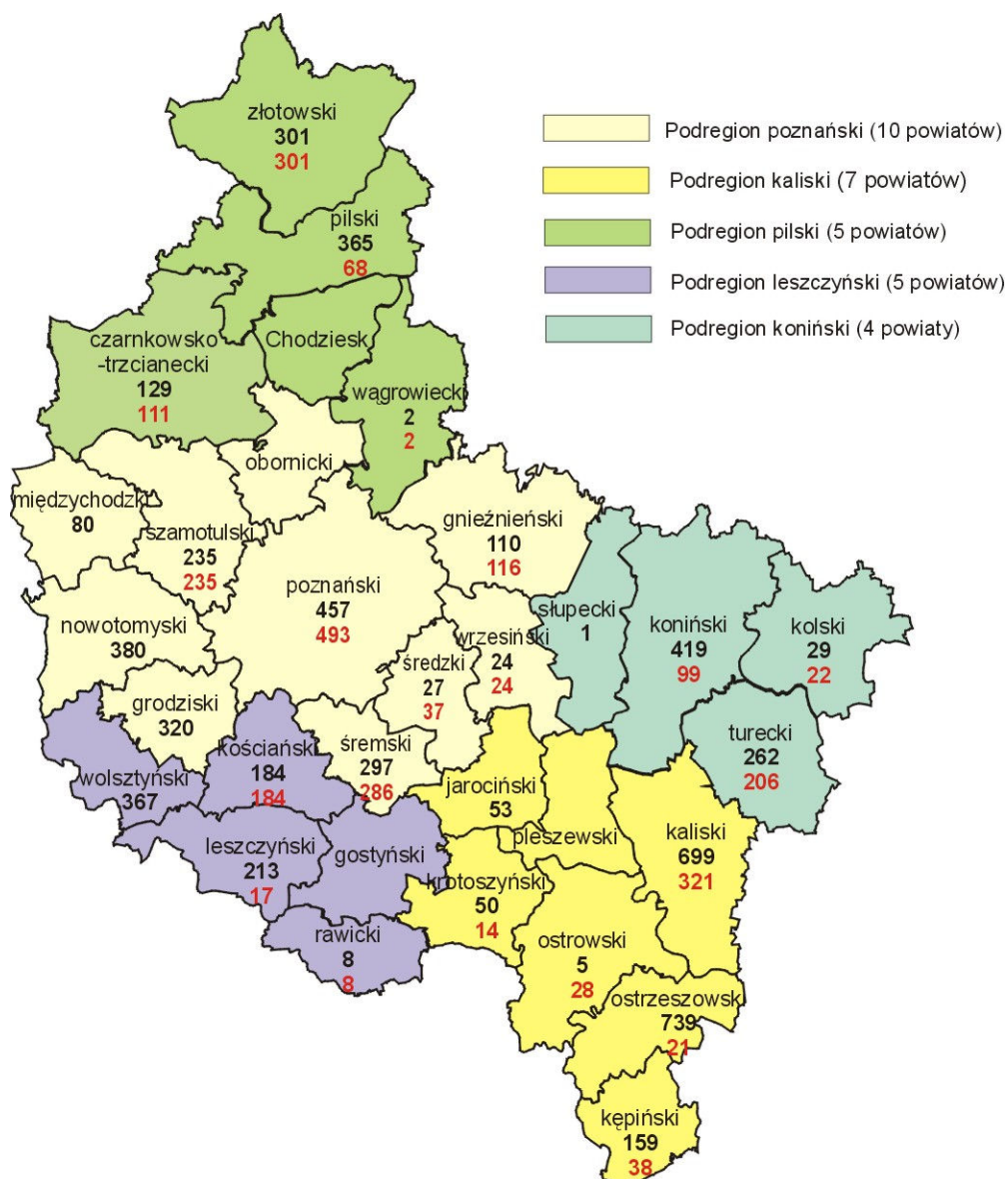
z sektora prywatnego ze 161. Łącznie pracodawcy planowali zwolnić w ramach zwolnień grupowych 11 063 osoby, w tym z sektora publicznego 1 489 osób, a z prywatnego 9 574 osoby. W roku 2008 76 zakładów pracy zgłosiło zamiar dokonania zwolnień grupowych, z czego 7 z sektora publicznego i 69 z sektora prywatnego. Łącznie pracodawcy planowali zwolnić w ramach zwolnień grupowych 5 915 osób, w tym z sektora publicznego 78 osób, a z prywatnego 5 837 osób. Tym samym zgłoszenia zwolnień grupowych dotyczyły w zdecydowanej większości firm sektora prywatnego, jednak o ile w 2008 roku stanowiły one nieco ponad 90% wszystkich przedsiębiorstw zgłaszających zamiar dokonania zwolnień, to w roku 2009 odsetek ten wynosił 73%, zatem zwiększył się udział przedsiębiorstw z sektora publicznego, które dokonywały zwolnień grupowych.

Zgłoszenia zwolnień grupowych, dokonane i zaniechane zwolnienia w Wielkopolsce w 2008 i 2009 roku



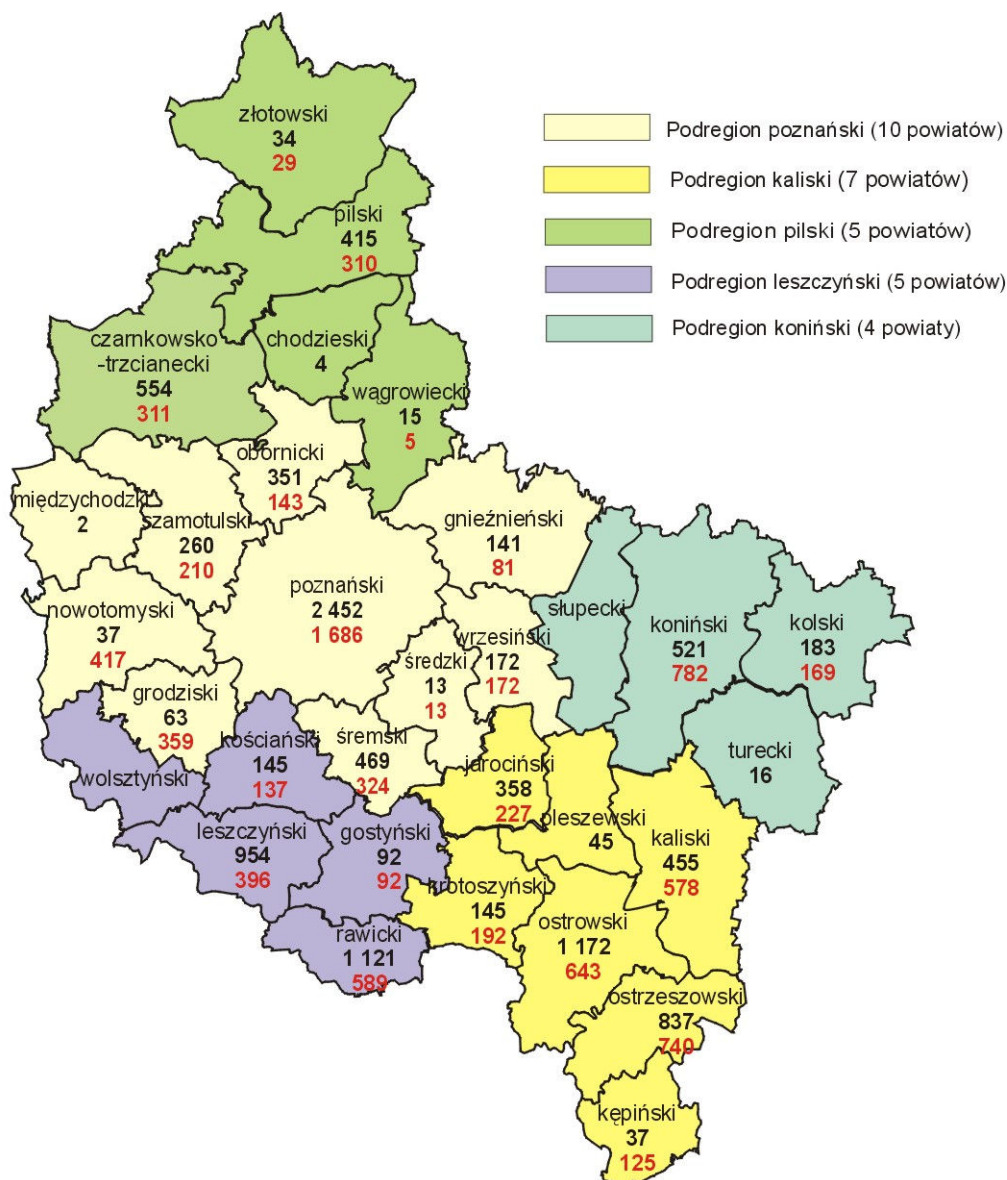
Najwięcej zwolnień w 2008 roku zgłosili pracodawcy z powiatu ostrzeszowskiego, tj. 739 osób, kaliskiego 699, poznańskiego 457, konińskiego 419 i pilskiego 365 osób. Natomiast w 2009 roku, z powiatu poznańskiego tj. 2 452 osoby, ostrowskiego 1 172, rawickiego 1 121, leszczyńskiego 954, ostrzeszowskiego 837 osób i czarnkowsko-trzcianeckiego 554 osoby.

**Liczba zgłoszonych do zwolnienia i dokonanych zwolnień pracowników
w ramach zwolnień grupowych w Wielkopolsce w 2008 roku**



Liczba zgłoszonych zwolnień grupowych łącznie w województwie wielkopolskim – 5 915
Liczba dokonanych zwolnień grupowych łącznie w województwie wielkopolskim – 2 631

Liczba zgłoszonych do zwolnienia i dokonanych zwolnień pracowników w ramach zwolnień grupowych w Wielkopolsce w 2009 roku



Liczba zgłoszonych zwolnień grupowych łącznie w województwie wielkopolskim – 11 063
Liczba dokonanych zwolnień grupowych łącznie w województwie wielkopolskim – 8 730

Branże, w których dokonano największych zwolnień grupowych w regionie, w latach 2008-2009, to branża: motoryzacyjna (powiat ostrzeszowski, leszczyński, rawicki), budowlana (powiat poznański), odzieżowa (powiat kaliski, koniński, turecki), meblarska (powiat międzychodzki, złotowski) oraz produkcja maszyn, silników, sprzętu AGD (powiat poznański, szamotulski). Ponadto, trzy wielkopolskie firmy, w tym dwie z branży motoryzacyjnej, zgłosiły w latach 2008-2009 zamiar zwolnienia ponad 500 pracowników.

2. Zmniejszającą się liczbą ofert pracy zgłaszanych przez pracodawców do powiatowych urzędów pracy.

Od stycznia do grudnia 2009 r. do urzędów pracy wpłynęło łącznie 63 221 ofert pracy. W stosunku do analogicznego okresu poprzedniego roku nastąpił spadek liczby ofert pracy zgłoszonych do urzędów o ponad 26% (2008 rok 85 863 oferty pracy).

3. Rejestrowaniem się w powiatowych urzędach pracy jako bezrobotne osób, które powróciły z emigracji.

Od stycznia do grudnia 2009 r. w powiatowych urzędach pracy zarejestrowało się 4 321 osób powracających po okresie zatrudnienia poza granicami Polski. Najwięcej osób powróciło do kraju z Wielkiej Brytanii, Holandii i Niemiec.

4. Ponownymi rejestracjami w powiatowych urzędach pracy osób, które zakończyły aktywizację zawodową i nie znalazły zatrudnienia.

Od stycznia do grudnia 2009 r. w powiatowych urzędach pracy województwa wielkopolskiego zarejestrowało się łącznie 34 667 osób, które zakończyły udział w aktywnych formach, w tym:

- 15 754 osoby po odbyciu stażu,
- 11 830 osób po szkoleniu,
- 2 175 osób po robotach publicznych,
- 2 132 osoby po odbyciu przygotowania zawodowego,
- 2 040 osób po pracach społecznie użytecznych,
- 736 osób po ukończeniu prac interwencyjnych.

III. Działania podjęte w 2009 r. w ramach Planu Działań na Rzecz Zatrudnienia, których celem było wsparcie osób oraz instytucji na wielkopolskim rynku pracy

Na realizację działań podjętych w obszarze regionalnego rynku pracy w 2009 roku w ramach Planu Działań na Rzecz Zatrudnienia w Województwie Wielkopolskim, wydano łącznie 535 764 379,22 zł, w tym, w ramach poszczególnych priorytetów:

Priorytet 1

Wzrost zatrudnienia i aktywności zawodowej mieszkańców: 385 489 513,52 zł,

Priorytet 2

Równy dostęp do zatrudnienia oraz promocja integracji społecznej: 44 423 732,20 zł,

Priorytet 3

Rozwój przedsiębiorstw, przedsiębiorczości i innowacyjności w regionie: 44 045 978,66 zł,

Priorytet 4

Podniesienie poziomu oraz dostępności kształcenia mieszkańców: 48 353 810,54 zł,

Priorytet 5

Partnerstwo na rzecz rozwoju obszarów wiejskich: 13 451 344,40 zł.

Działania podjęte w 2009 roku:

1. Aktywizacja osób bezrobotnych przez powiatowe urzędy pracy województwa wielkopolskiego – w 2009 roku aktywnymi formami przeciwdziałania bezrobociu objęto łącznie 42 913 osób, w tym:
 - w ramach szkoleń podniesiono kwalifikacje zawodowe 11 484 osób,
 - 15 268 młodych osób skorzystało z możliwości zdobycia pierwszego doświadczenia zawodowego poprzez odbycie stażu u pracodawców,
 - 347 osób znalazło zatrudnienie w ramach przygotowania zawodowego,
 - dzięki dotacjom uruchomione zostały 5 662 nowe działalności gospodarcze, a poprzez dofinansowanie pracodawców powstało 3 271 nowych miejsc pracy,
 - 1 611 osób podjęło zatrudnienie w ramach prac interwencyjnych,
 - umożliwiono 2 898 osobom podjęcie pracy w ramach robót publicznych oraz 2 216 osobom w ramach prac społecznie użytecznych,
 - dotacje na uruchomienie działalności gospodarczej pochodzące ze środków innych niż Fundusz Pracy, np. środków PFRON, otrzymało 156 osób.
2. Podniesienie kwalifikacji zawodowych do wymogów rynku pracy poprzez ukończenie szkolenia/kursu przez osoby pracujące poprzez:

- przeszkolenie 442 pracowników powiatowych urzędów pracy,
 - podniesienie kwalifikacji kadr instytucji pomocy i integracji społecznej – 1 773 osoby,
 - szkolenia dla kadry kierowniczej ZAZ – 15 osób,
 - zdobycie dodatkowych lub uzupełnienie niepełnych kwalifikacji oraz przeszkolenie w celu podniesienia jakości kształcenia – 9 400 nauczycieli,
 - uzyskanie kwalifikacji do pełnienia funkcji instruktora praktycznej nauki zawodu - 440 osób,
 - wsparcie 27 331 osób z terenów wiejskich.
3. Objęcie poradnictwem zawodowym około 47 tys. osób.
 4. Uzyskanie możliwości zdobycia lub podwyższenia kwalifikacji zawodowych przez 221 osób poniżej 18 roku życia zagrożonych wykluczeniem społecznym.
 5. Objęcie działaniami na rzecz kształtowania postaw aktywnych 3 360 osób młodych ze środowisk zagrożonych marginalizacją.
 6. Uzyskanie stypendiów o charakterze pomocy socjalnej przez 190 uczniów oraz 180 słuchaczy i studentów, objęcie wsparciem 1 478 uczniów i studentów.
 7. Wsparcie osób niepełnosprawnych poprzez:
 - dofinansowanie kosztów tworzenia i działania 9 zakładów aktywności zawodowej, co skutkowało utworzeniem w nich nowych miejsc pracy oraz zapewniło ich dalsze funkcjonowanie,
 - zakupienie 411 osobom niewidomym specjalistycznego sprzętu komputerowego, z czego dodatkowo przeszkolono 87 osób w zakresie jego obsługi,
 - objęcie 102 niepełnosprawnych absolwentów aktywizacją w formie stażu,
 - objęcie kształceniem ustawicznym 1 416 osób niepełnosprawnych,
 - udzielenie 13 008 informacji lub porad osobom niepełnosprawnym przez Ośrodki Informacji dla Osób Niepełnosprawnych,
 - dofinansowanie kształcenia 5 468 niepełnosprawnych uczniów zamieszkałych gminy wiejskie i miejsko-wiejskie.
 8. Pomoc pracodawcom znajdującym się w przejściowych trudnościach finansowych zgodnie z art. 3 ust. 1 Ustawy z dnia 1 lipca 2009 r. o łagodzeniu skutków kryzysu ekonomicznego dla pracowników i przedsiębiorców (Dz. U. 2009 Nr 125, poz. 1035), która jest częścią rządowego pakietu antykryzysowego. W 2009 roku pracodawcy złożyli 14 wniosków o wydanie zaświadczeń umożliwiających uzyskanie pomocy finansowej z Funduszu Gwarantowanych Świadczeń Pracowniczych i Funduszu Pracy.

Wydano 12 zaświadczeń uznających, że przedsiębiorca znajduje się w przejściowych trudnościach finansowych, a 2 wnioski były w trakcie wyjaśnień z pracodawcami w związku z błędami formalno – merytorycznymi, jakie wystąpiły w przedmiotowych dokumentach.

IV. Działania zrealizowane w 2009 roku w województwie wielkopolskim – załącznik

Zadanie		Szczegółowy opis zrealizowanych działań				Zalecenia na następny rok
		Instytucja	Uzyskane efekty	Wydane środki		
1	2	3	4	5	6	7
Nazwa działania/programu		Rezultaty podjętych działań		Kwota w złotych	Źródło	
Kwota wydanych środków finansowych na działania realizowane w 2009 roku (w zł): 535 764 379,22						
Priorytet 1. Wzrost zatrudnienia i aktywności zawodowej mieszkańców						
1.1 Wsparcie aktywności zawodowej mieszkańców regionu	2	3	4	5	6	7
Określenie i koordynowanie regionalnej polityki rynku pracy i rozwoju zasobów ludzkich			Przygotowano <i>Sprawozdanie z wykonania Planu Działań na Rzecz Zatrudnienia w Województwie Wielkopolskim na 2008 rok</i> , w którym ukazano, jak poszczególne instytucje zrealizowały zaplanowane przez siebie zadania w poprzednim roku i w jaki sposób wpłynęły one na funkcjonowanie wielkopolskiego rynku pracy. Raport został przyjęty przez WRZ oraz Zarząd Województwa Wielkopolskiego. Dostępny jest na stronie internetowej Urzędu: www.wup.poznan.pl/ "Działania Rynku Pracy"	-	-	Zapisy zawarte w <i>Sprawozdaniu z Planu Działań na Rzecz Zatrudnienia w Województwie Wielkopolskim na 2008 rok</i> , stanowią podstawę do opracowania dokumentów strategicznych i planistycznych z zakresu wielkopolskiego rynku pracy na kolejne lata
Dokonywanie podziału środków Funduszu Pracy	WUP w Poznaniu		Decyzją Ministra Pracy i Polityki Społecznej Samorząd Województwa Wielkopolskiego otrzymał w 2009 r. na realizację programów na rzecz promocji zatrudnienia, łagodzenia skutków bezrobocia i aktywizacji zawodowej kwotę 172 045,0 tys. zł, z tego 50% tj. 86 022,5 tys. zł podzielono wg kryteriów przyjętych uchwałą XXI/263/08 Sejmiku Województwa Wielkopolskiego z dnia 25 lutego 2008 roku. Z pozostałej kwoty 86 022,5 tys. zł będącej w dyspozycji samorządu, na realizację Działania 6.1.3 PO KL. przeznaczono 66 982,8 tys. zł, natomiast kwotę 19 039,7 tys. zł z powodu zmiany podstawy prawnej, która uniemożliwiła przeznaczenie tej kwoty na programy regionalne w 2009 r., oddano do MPiPS, które dokonało podziału tych środków i przydzieliło je do dyspozycji samorządów powiatowych na realizację programów lokalnych. Prowadzono systematyczny monitoring wydatkowania środków FP przez samorządy powiatowe na podstawie sprawozdania MPiPS-02	265 982 200,00 *	FP	Dokonywanie podziału środków FP na rok 2010 na podstawie kryteriów przyjętych przez Sejmik oraz prowadzenie monitoringu wydatkowanych środków FP przez samorządy powiatowe
Pożyczanie dodatkowych środków FP z rezerwy Ministra Pracy i Polityki Społecznej			Sejmik Województwa Wielkopolskiego przyjął Uchwałę XLII/592/09 z dnia 21 grudnia 2009 r. zmodyfikowane kryteria ustalania dla samorządów powiatowych kwot środków Funduszu Pracy na finansowanie programów na rzecz promocji zatrudnienia, łagodzenia skutków bezrobocia i aktywizacji zawodowej oraz finansowanie innych fakultatywnych zadań, według których zostaną podzielone środki FP na 2010 rok			Pożyczanie dodatkowych środków FP wg potrzeb samorządów powiatowych
Doradztwo zawodowe z informacją zawodową			Samorządy powiatowe złożyły 133 wnioski i otrzymały z „rezerwy” MPiPS dodatkowe środki FP na aktywizację bezrobotnych w wysokości 94 506 200,00 zł	27 471,00	FP/budżet WUP	Kontynuowanie usług doradczych, rozwijanie różnorodnych form poradnictwa grupowego

			poza standardowe funkcjonowanie Urzędu: organizacja w wolnym od pracy dniu „Drzwi Otwarte Wojewódzkiego Urzędu Pracy” oraz uczestnictwo w Grze Miejskiej pod tytułem „Wiedzieć jakzrobić karierę” W ramach Działania wsparciem objęto 22 894 osoby**	127 991 448,76***	BP/JST/FP/ EFS	Planuje się podpisanie kolejnych umów o dofinansowanie, monitoring, kontrolę i rozliczanie projektów
	Działanie 6.1 PO KL <i>Poprawa dostępu do zatrudnienia oraz wspieranie aktywności zawodowej w regionie</i>		W ramach Poddziałania wsparciem objęto 2 230 osób pozostających bez zatrudnienia**	10 392 830,06***	BP, EFS	Planuje się podpisanie kolejnych umów o dofinansowanie, monitoring, kontrolę i rozliczanie projektów
	Poddziałanie 6.1.1 PO KL <i>Wsparcie osób pozostających bez zatrudnienia na regionalnym rynku pracy</i>		W ramach Poddziałania wsparciem objęto 20 482 osoby bezrobotne**	113 877 502,92***	FP, EFS	Planuje się podpisanie kolejnych umów o dofinansowanie, monitoring, kontrolę i rozliczanie projektów
	Podziałanie 6.1.3 PO KL <i>Poprawa zdolności do zatrudnienia oraz aktywności zawodowej osób bezrobotnych</i>		W ramach Działania wsparciem objęto 457 osób zamierzających rozpocząć prowadzenie działalności gospodarczej**	3 397 388,62***	BP, EFS	Planuje się podpisanie kolejnych umów o dofinansowanie, monitoring, kontrolę i rozliczanie projektów
	Działanie 6.2 PO KL <i>Wsparcie oraz promocja przedsiębiorczości i samozatrudnienia</i>		W ramach Działania wsparciem objęto 571 osób**	1 194 793,41***	BP, EFS	Planuje się podpisanie kolejnych umów o dofinansowanie, monitoring, kontrolę i rozliczanie projektów
	Działanie 6.3 PO KL <i>Inicjatywy lokalne na rzecz podnoszenia poziomu aktywności zawodowej na obszarach wiejskich</i>					
	Działanie 1.1 WRPO <i>Rozwój mikroprzedsiębiorstw</i>		W ramach działań 1.1 i 1.2 podpisano łącznie 627 umów z Beneficjentami na kwotę dofinansowania 336 309,94 zł.	51 323 565,84 (kwota środków przekazanych Beneficjentom)	EFRR	Działania będą kontynuowane w 2010 roku
	Działanie 1.2 WRPO <i>Rozwój MSP</i>		W ramach działania 1.3 podpisano umowę z Bankiem Gospodarstwa Krajowego na realizację inicjatywy JEREMIE. BGK przekazano na ten cel kwotę 375 975 000,00 zł. Wypłacanie środków z tej kwoty beneficjentom, czyli przedsiębiorcom, zgodnie z ich przeznaczeniem, tzn. m.in. w formie pożyczek i poręczeń, nastąpi w 2010 roku			
	Działanie 1.3 Rozwój systemu finansowych instrumentów wsparcia przedsiębiorczości					
	Departament Wdrażania Programu Regionalnego UMWW					
	1.2 Aktywizacja zawodowa młodzieży		Przekazywano do GCI i ABK informacje na temat wielkopolskiego rynku pracy w formie przygotowanych przez WUP raportów	-	-	Kontynuowanie współpracy z GCI i ABK w celu podniesienia świadomości pracowników tych instytucji na temat regionalnego rynku pracy
			Przygotowano raport <i>Ocena sytuacji absolwentów szkół województwa wielkopolskiego rocznik 2007/2008 na rynku pracy</i> , w którym ukazano sytuację absolwentów wielkopolskich szkół ponadgimnazjalnych w odniesieniu do prognozowanego zapotrzebowania pracodawców na określone grupy zawodowe,	3 032,92	FP	Przeanalizowanie danych dotyczących absolwentów kolejnego rocznika 2008/2009 oraz przygotowanie raportu skierowanego do MEN, MPiPS,

			<p>kierunki kształcenia, których ukończenie zwiększa szanse na znalezienie zatrudnienia oraz po ukończeniu których absolwenci rejestrują się w powiatowych urzędach pracy jako osoby bezrobotne. Dostępny jest na stronie internetowej Urzędu: www.wup.poznan.pl/, „Działania Rynku Pracy”/, „Opracowania i analizy”</p>			organów prowadzących placówki oświatowe, samorządów powiatowych, KO w Poznaniu, DEiN UMWW, instytucji i osób zainteresowanych problematyką kształcenia ponadgimnazjalnego w Wielkopolsce
	Doradztwo zawodowe z informacją zawodową	Doradcy zawodowi WUP objęli swoimi usługami w formie indywidualnych konsultacji informacyjnych 1 123 uczniów, w formie spotkań grupowych 1 432 uczniów. Młodzież kończąca naukę uczestniczyła w cyklu spotkań informacyjnych „Przygotowanie do wejścia na rynek pracy” (68 spotkań)		-	-	Kontynuowanie działań ułatwiających młodzieży rozpoznawanie potrzeb rynku pracy i planowanie rozwoju zawodowego
	Działanie 6.1 PO KL <i>Poprawa dostępu do zatrudnienia oraz wspieranie aktywności zawodowej w regionie</i>	Patrz priorytet 1, zadanie 1.1				
	Poddziałanie 6.1.1 PO KL <i>Wsparcie osób pozostających bez zatrudnienia na regionalnym rynku pracy</i>	Patrz priorytet 1, zadanie 1.1				
	Działanie 6.2 PO KL <i>Wsparcie oraz promocja przedsiębiorczości i samozatrudnienia</i>	Patrz priorytet 1, zadanie 1.1				
	Działanie 6.3 PO KL <i>Inicjatywy lokalne na rzecz podnoszenia poziomu aktywności zawodowej na obszarach wiejskich</i>	Patrz priorytet 1, zadanie 1.1				
Departament Wdrażania Programu Regionalnego UMWW	Działanie 5.2 WRPO <i>Rozwój infrastruktury edukacyjnej, w tym kształcenia ustawicznego</i>	Patrz priorytet 1, zadanie 1.1	10 916,87 (kwota środków przekazanych Beneficjentom)	EFRR	Działania będą kontynuowane w 2010 roku	
Wielkopolska Wojewódzka Komenda OHP	Poradnictwo zawodowe świadczone przez MCIZ i MCK oraz pozyskiwanie ofert pracy dla młodzieży i pomoc w uzyskaniu zatrudnienia poprzez MBP	Podpisano 8 umów na kwotę dofinansowania z EFRR 20 583 735,36 zł	378 263,88	47 711,60 budżet OHP 80 984,55 środki z FP 249 567,73 - 85% środki EFS, 15% krajowy wkład publiczny	Kontynuacja zadań z zakresu poradnictwa zawodowego dla młodzieży świadzonego przez jednostki MCIZ i MCK oraz z zakresu pośrednictwa pracy prowadzonego przez jednostki MBP i PPP. Kontynuacja realizacji projektu „OHP jako realizator usług rynku pracy” – projekt będzie realizowany do 31.12.2013 roku	

	Budżet KO	Kontynuacja działań
<p>Na stronie internetowej umieszczone są dane adresowe szkół i placówek. Opracowanie pozwala na szybki dostęp do informacji kontaktowych szkół na podstawie wybranego zawodu. Istnieje możliwość wejścia na stronę szkoły lub wysłania poczty e-mail bezpośrednio z wyszukiwarki. Baza danych aktualizowana jest zgodnie z danymi z Systemu Informacji Oświatowej po każdym zestawieniu</p>	-	Kontynuacja działań
<p>Uczniowie gimnazjów i ich rodzice podejmując decyzję o wyborze dalszego kierunku kształcenia mają możliwość uzyskania informacji związanej z naborem do szkół. Młodzież i osoby dorosłe chętnie korzystają z internetowej formy poszukiwania interesującego zawodu, szkoły, kierunku kształcenia, przydatnego dla planowania własnej kariery zawodowej. Opublikowany informator zawiera także ogólne informacje o szkole w tym także stronę internetową</p>	-	Kontynuacja działań
<p>Przeprowadzony w szkołach przegląd pozwolił ustalić stan doradztwa zawodowego w Wielkopolsce. We wrześniu 2009 r. zatrudniano w szkołach 68 doradców zawodowych. Ponadto 70 osób pełniąc funkcję pedagoga lub psychologa jako zadania dodatkowe miało przypisane zadania związane z doradztwem zawodowym. W ostatnich latach liczba zatrudnionych doradców zawodowych w szkołach systematycznie wzrasta średnio o 5% rocznie</p>	-	Kontynuacja działań
<p>Do realizacji programu w 2009 r. przystąpiło 8 powiatów, które wystąpiły o dofinansowanie dla 102 absolwentów przewidzianych do odbywania stażu, w tym 6 ze znacznym, 37 z umiarkowanym i 59 z lekkim stopniem niepełnosprawności. W programie uczestniczyli: niepełnosprawni absolwenci, którzy: – rozpoczęli staż u pracodawcy - 33, – kontynuowali staż u pracodawcy - 43, – ukończyli staż u pracodawcy - 45, – uzyskali zatrudnienie w ciągu 6 m-cy po zakończeniu stażu - 26. Liczba pracodawców uczestniczących w programie – 68</p>	439 358,28	Planuje się kontynuowanie programu
<p>„JUNIOR - Program aktywizacji zawodowej absolwentów niepełnosprawnych”</p>	-	-
<p>Doradztwo zawodowe z informacją zawodową</p>	-	Kontynuowanie działań doradczych ukierunkowanych na rozwój przedsiębiorczości wśród osób szukających zatrudnienia
<p>1.3 Promocja oraz wspieranie przedsiębiorczości i samozatrudnienia</p>	-	-
<p>Wielkopolski Oddział PFRON</p>	-	-
<p>WUP w Poznaniu</p>	-	-
<p>Podziałanie 6.1.3 PO KL <i>Poprawa zdolności do zatrudnienia oraz podnoszenie poziomu aktywności zawodowej osób bezrobotnych</i></p>	-	-
<p>Działanie 6.2 PO KL <i>Wsparcie oraz promocja przedsiębiorczości i samozatrudnienia</i></p>	-	-
<p>Wielkopolska Wojewódzka</p>	-	-
<p>Patrz priorytet 1, zadanie 1.1</p>	-	-
<p>Patrz priorytet 1, zadanie 1.1</p>	-	-
<p>Zrealizowano II edycję projektu, objęto projektem 240 osób, które zdobywały lub podwyższały kwalifikacje zawodowe, w tym 120</p>	1 413 595,00	Przewiduje się realizację III edycji projektu „Szkolenie-Praktyka,
<p>85% środków EFS,</p>	-	-

1.4. Promocja mobilności i aktywnych postaw na rynku pracy	Komenda OHP	osób w wieku poniżej 18 r.ż. podwyższyło kwalifikacje bez szkoleń zawodowych, natomiast 120 osób w wieku powyżej 18 r.ż. zdobywało kwalifikacje odbywając szkolenia zawodowe. 221 beneficjentów zakończyło projekt uzyskując odpowiednie kwalifikacje, 19 osób przerwało szkolenia, rezygnując z projektu. W ramach projektu zorganizowano następujące szkolenia zawodowe: spawacz, kierowca kat. C, magazynier z obsługą wózka widłowego i obsługą kas fiskalnych, kosmetyczka, grafik komputerowy, księgowość komputerowa + pracownik ds. kadrowo-płacowych, bukietarstwo – florystyka, pracownik biurowy z elementami księgowości, dodatkowo grupa młodzieży do 18 r.ż. odbyła zajęcia z zakresu doradztwa zawodowego	<p>osób w wieku poniżej 18 r.ż. podwyższyło kwalifikacje bez szkoleń zawodowych, natomiast 120 osób w wieku powyżej 18 r.ż. zdobywało kwalifikacje odbywając szkolenia zawodowe. 221 beneficjentów zakończyło projekt uzyskując odpowiednie kwalifikacje, 19 osób przerwało szkolenia, rezygnując z projektu. W ramach projektu zorganizowano następujące szkolenia zawodowe: spawacz, kierowca kat. C, magazynier z obsługą wózka widłowego i obsługą kas fiskalnych, kosmetyczka, grafik komputerowy, księgowość komputerowa + pracownik ds. kadrowo-płacowych, bukietarstwo – florystyka, pracownik biurowy z elementami księgowości, dodatkowo grupa młodzieży do 18 r.ż. odbyła zajęcia z zakresu doradztwa zawodowego</p>	15% krajowy wkład publiczny	Zatrudnienie-Rozwój” oraz realizację 8 projektów regionalnych współfinansowanych ze środków UE w ramach EFS z PO KL (6 z Priorytetu VII, 1 z Priorytetu VI, 1 z Priorytetu IX)
Patrz priorytet 1, zadanie 1.2					
1.4. Promocja mobilności i aktywnych postaw na rynku pracy	Aktywizacja zawodowa bezrobotnych	Doradztwo zawodowe z informacją zawodową	Przeprowadzono konsultacje indywidualne ukierunkowane na wspieranie aktywnych postaw na rynku pracy oraz 151 edycji różnorodnych spotkań grupowych rozwijających aktywne postawy wobec zatrudnienia, między innymi: „Planowanie działań na rynku pracy”, „Metody i techniki aktywnego poszukiwania pracy”, „Dogonić pracę”, „Chcę, mogę, potrafię”, „Przetłumaczenie barier”, „Autoprezentacja-znajdź w sobie mocne strony”, „Szukasz pracy – naucz się skutecznie wykorzystywać czas”, „Kim jestem i do czego się nadaję”, „Trening umiejętności asertywnych”, warsztaty z wykorzystania komputera w trakcie poszukiwania pracy, „Bilans zawodowy”, „Jak sobie radzić ze stresem”	-	Kontynuowanie działań doradczych rozwijających umiejętności w zakresie aktywnego poszukiwania pracy
WUP w Poznaniu	Wyposażenie WUP w Poznaniu w informatory nt. pracy w UE, oferty pracy sezonowej dla studentów, organizacja giełd pracy	Wyposażenie WUP w Poznaniu w informatory nt. pracy w UE, oferty pracy sezonowej dla studentów, organizacja giełd pracy	<p>Wyposażono Urząd w informatory na temat warunków życia i pracy w krajach UE, które zostały przekazane klientom WUP oraz powiatowym urządům pracy</p> <p>Zorganizowano 2 projekty rekrutacyjne dla pracodawców zagranicznych:</p> <p>Hiszpania – Masia Ciscar– 21.01.2009r.</p> <p>Stanowisko: Pracownik sezonowy do zbioru truskawek</p> <p>Liczba przeprowadzonych rozmów kwalifikacyjnych: 150, liczba osób zatrudnionych: 112</p> <p>Projekt Seasonal Work – Dania - 03-04.03.2009</p> <p>Stanowisko: pracownik sezonowy w rolnictwie oraz praktykant na farmach duńskich</p> <p>Liczba przeprowadzonych rozmów kwalifikacyjnych: 84, liczba osób zatrudnionych: 40</p> <p>Zorganizowano Międzynarodowe Dni Pracy 2009 (27.10.2009r), w których uczestniczyło: 33 wystawców, w tym 11 pracodawców polskich i 2 pracodawców zagranicznych oraz 10 doradców EURES z: Finlandii, Austrii, Holandii, Wielkiej Brytanii, Danii, Norwegii, Szwecji, Irlandii oraz Niemiec. Wystawcy przedstawili około 100 ofert pracy.</p> <p>Liczba uczestników: ok. 2 000, liczba pracodawców, których oferty</p>	- 3 970,00	Kontynuowanie działania ze względu na możliwość znalezienia sezonowego zatrudnienia przez osoby pochodzące z obszarów rolniczych a także posiadające odpowiednie doświadczenie w tego rodzaju zatrudnieniu. Organizowanie rekrutacji dla konkretnego pracodawcy daje większe szanse na znalezienie zatrudnienia konkretnej grupie osób poszukujących pracy
Krajowy grant EURES					
104 515,32					
Krajowy grant EURES					

		<p>były prezentowane podczas targów: 13, liczba doradców EURES z zagranicy: 10, liczba prezentacji: 10, liczba uczestników warsztatów: ok. 100.</p> <p>Pracodawcy polscy przeprowadzili około 280 rozmów kwalifikacyjnych oraz zebrali dokumenty aplikacyjne osób zainteresowanych. 10 pracodawców polskich przedstawiło propozycje pracy 30 osobom</p> <p>Pośrednictwo w przekazywaniu informacji i dokumentów studentów uczelni wyższych zainteresowanych podjęciem pracy na terenie Niemiec (we współpracy z Biurami Karier). Liczba przekazanych dokumentów: 48</p> <p>Pomoc pracodawcom w łagodzeniu skutków zwolnień grupowych: Grodzisk Wielkopolski (19.01.2009), Karpicko (10.02.2009), Poznań (30.11.2009)</p> <p>Liczba uczestników spotkań informacyjno-doradczych: 92, liczba przekazanych ofert pracy: 21 (w tym 2 pracy sezonowej) oraz udzielano informacji na temat zakresu działań EURES</p> <p>Zorganizowano cykl warsztatów dla osób powracających do kraju. Liczba spotkań warsztatowych: 18, liczba uczestników: 23</p> <p>Udział w spotkaniu inauguracyjnym portalu www.workindenmark.dk na zaproszenie Ambasady Duńskiej w Warszawie (02.12.2009)</p>	-	-	<p>organizowania konsultacji indywidualnych oraz zajęć warsztatowych</p> <p>Kontynuowanie programu prac wakacyjnych w Niemczech dla studentów, ponieważ cieszy się on stałym zainteresowaniem. Ponadto, został on poszerzony o ofertę dla uczniów szkół średnich (z wyjątkiem ogólnokształcących)</p> <p>Kontynuowanie organizowania spotkań pracowników WUP z pracownikami, którzy utracili pracę w ramach zwolnień grupowych. Dzięki temu przekazywane są informacje z jakiej pomocy mogą skorzystać zwalniane osoby</p> <p>Kontynuowanie organizowania spotkań dla powracających z zagranicy. Przekazywanie informacji o możliwościach uzyskania pomocy świadczonej przez instytucje rynku pracy</p>
<p>Działanie 6.1 PO KL <i>Poprawa dostępu do zatrudnienia oraz wspieranie aktywności zawodowej w regionie</i></p>			Patrz priorytet 1, zadanie 1.1		
<p>Poddziałanie 6.1.1 PO KL <i>Wsparcie osób pozostających bez zatrudnienia na regionalnym rynku pracy</i></p>			Patrz priorytet 1, zadanie 1.1		
<p>Działanie 6.3 PO KL <i>Inicjatywy lokalne na rzecz podnoszenia poziomu aktywności zawodowej na obszarach wiejskich</i></p>			Patrz priorytet 1, zadanie 1.1		

1.5 Wspieranie instytucji i organizacji działających na rzecz aktywizacji zawodowej w regionie	Opracowanie analiz dotyczących rynku pracy	<p>1. Raport: Ocena sytuacji na wielkopolskim rynku pracy i realizacji zadań w zakresie polityki rynku pracy w 2008 roku</p> <p>2. Raport: Ocena sytuacji absolwentów szkół województwa wielkopolskiego rocznik 2007/2008 na rynku pracy</p> <p>3. Raport: Sprawozdanie z wykonania Planu Działań na Rzecz Zatrudnienia w Województwie Wielkopolskim na 2008 rok</p> <p>4. Biuletyn Informacyjny WUP</p> <p>5. Kapitał ludzki w Wielkopolsce. Biuletyn Informacyjny Komponentu Regionalnego PO KL</p> <p>6. Raport: Monitoring zawodów deficytowych i nadwyżkowych za 2008 rok i I półrocze 2009 roku</p> <p>7. Raport: Wielkopolski rynek pracy w liczbach na przestrzeni lat 2000-2008</p> <p>8. Badanie: Charakterystyka przemysłu motoryzacyjnego w Wielkopolsce i strategia jego rozwoju</p> <p>Raporty zostały przekazane do: MPiPS, SWW, Wojewody Wielkopolskiego, samorządów powiatowych, WRZ, PRZ, organów prowadzących placówki oświatowe, KO w Poznaniu, DEiN UMWW, parlamentarzystów, instytucji rynku pracy, PUP, OHP, ABK, GCI, wszelkich instytucji i osób zainteresowanych problematyką rynku pracy</p>	173 495,99	FP/EFS	Kontynuowanie przygotowywania statych, corocznych raportów dotyczących sytuacji na rynku pracy w regionie, przeprowadzanie badań oraz analiz w celu poszerzenia wiedzy i świadomości na temat sytuacji na wielkopolskim rynku pracy
WUP w Poznaniu	<p>Aktywizacja zawodowa bezrobotnych</p> <p>Wymiana informacji, szkolenia</p> <p>Współpraca z PUP, GCI i ABK</p>	<p>Patrz priorytet 1, zadanie 1.2</p> <p>Opracowano analizę poradnictwa zawodowego w urzędach pracy w 2008r. Zorganizowano szkolenie doskonalące dla doradców zawodowych z powiatowych urzędów pracy, spotkania informacyjno-szkoleniowe dla liderów klubów pracy. Doradcy zawodowi z WUP uzyskali uprawnienia do posługiwania się nową metodą diagnozowania predyspozycji i zainteresowań zawodowych – Kwestionariuszem Zainteresowań Zawodowych</p> <p>Uczestnictwo w targach pracy organizowanych przez PUP m.in. w Szamotułach (27.03.2009r.) – Powiatowe Targi Edukacji i Pracy, Gnieźnie (17.04.2009r.) – Gmieźnieńskie Powiatowe Targi Pracy, Środzie Wlkp. (24.04.2009r.) – VII Średzkie Targi Pracy.</p> <p>Liczba spotkań: 3, liczba uczestników (przeprowadzonych rozmów) ok. 150</p> <p>Uczestnictwo w spotkaniach informacyjnych dla osób bezrobotnych oraz poszukujących pracy w PUP i GCI.</p> <p>Liczba spotkań: 13, liczba uczestników: ok. 300</p> <p>Uczestnictwo pracowników WUP w 4 edycjach targów pracy organizowanych przez uczelnie wyższe m.in.: UAM (03-04.03.2009r.) – Targi Pracy i Przedsiębiorczości oraz Dzień</p>	27 541,00	FP	Dalsze organizowanie szkoleń doskonalących dla kadry PUP w regionie, uczestnictwo w szkoleniach rozwijających kompetencje do pracy z klientami
			-	-	Kontynuowanie współpracy, dzięki której pracownicy WUP mają możliwość dotarcia z ofertami pracy oraz informacjami na temat rynku pracy do najbardziej mobilnych osób
			856,63	Wojewódzki Grant EURES	Spotkania informacyjne na temat poszukiwania pracy za granicą, warunków życia oraz pracy spotykają się ze stałym zainteresowaniem osób poszukujących pracy, co wskazuje na konieczność kontynuowania tych działań
			-	-	W związku z dużym zainteresowaniem, jakim cieszą się targi pracy ze strony studentów,

	<p>1. ZAZ w Książenicach – powiat ostrzeszowski, 84 278,00 zł. 2. ZAZ w Słupcy – powiat słupecki, 102 778,00 zł. 3. ZAZ w Żerkowie – gmina Żerków, 96 611,00 zł. 4. ZAZ w Pile – Stowarzyszenie Pomocy Humanitarnej w Pile, 139 777,00 zł. 5. ZAZ w Golaszewie – gmina Mieścisko, 61 677,00 zł. 6. ZAZ w Koźminie Wlkp. – gmina Koźmin Wlkp., 51 389,00 zł. 7. ZAZ w Swobodzie – gmina Lisków, 51 389,00 zł</p> <p>Przeprowadzenie szkolenia dla kadry kierowniczej ZAZ pt. „Droga do aktywności zawodowej i społecznej osoby z ograniczoną sprawnością”, termin: 17.12.2009, przeszkolono 15 osób</p>	ZAZ-ów			
2.2 Wsparcie aktywnej integracji osób zagrożonych wykluczeniem społecznym	<p>Patrz priorytet 1, zadanie 1.2</p>	<p>Patrz priorytet 2, zadanie 2.1</p>	<p>1 901,51</p>	<p>Środki ROPS</p>	<p>Podwyższenie jakości pracy ZAZ poprzez podnoszenie wiedzy i umiejętności kadry kierowniczej</p>
	<p>Patrz priorytet 1, zadanie 1.2</p>	<p>Patrz priorytet 2, zadanie 2.1</p>	-	-	<p>Prowadzenie monitoringu działalności Klubów Pracy w regionie, kontynuowanie szkoleń doskonalących dla kadry instytucji rynku pracy</p>
	<p>Działanie 7.1 PO KL <i>Rozwój i upowszechnienie aktywnej integracji</i></p>	<p>Patrz priorytet 2, zadanie 2.1</p>			
	<p>Działanie 7.2 PO KL <i>Przeciwdziałanie wykluczeniu i wzmocnienie sektora ekonomii społecznej</i></p>	<p>Patrz priorytet 2, zadanie 2.1</p>			
	<p>Poddziałanie 7.2.1 PO KL <i>Aktywizacja zawodowa i społeczna osób zagrożonych wykluczeniem społecznym</i></p>	<p>Patrz priorytet 2, zadanie 2.1</p>			
	<p>Działanie 5.4 WRPO <i>Wzmocnienie pozostalej infrastruktury społecznej</i></p>	<p>Patrz priorytet 2, zadanie 2.1</p>			
	<p>Department Wdrażania Programu Regionalnego UMWW</p>	<p>Patrz priorytet 2, zadanie 2.1</p>	198 736,24	budżet OHP	<p>Kontynuacja działań: opiekuńczo-wychowawczych w jednostkach organizacyjnych, funkcjonowanie Klubu Aktywnych, organizacja regionalnych spotkań młodzieży, promowanie inicjatyw samorządowych poprzez konkursy, postawy aktywne, pro-społeczne i ukierunkowanie na zainteresowanie własnym rozwojem zawodowym</p>
	<p>Wielkopolska Wojewódzka Komenda OHP</p>	<p>Programem objęto 3 360 osób – uczestników OHP w Wielkopolsce. W 2009 r. nie odbył się obóz szkoleniowy dla liderów samopomocy rówieśniczej, organizacja obozu została przeniesiona na rok następny. Zorganizowano konkurs pod nazwą „Aktywność dobry wybór”, w którym uczestniczyło 87 osób z 11 jednostek organizacyjnych. Konkurs polegał na opracowaniu projektu Inicjatywy samorządowej, 3 jednostki zostały nagrodzone na szczeblu wojewódzkim. Zorganizowano również konkurs „Sprawny w zawodzie, bezpieczny w pracy” w zawodach: fryzjer 13 uczestników, stolarz 33 uczestników, kucharz małej gastronomii 93 uczestników, murarz 29 uczestników, razem 168 osób z 19 jednostek organizacyjnych. Absolwentami OHP zostało 1 217 osób. Absolwenci zaangażowani byli w działania pro-społeczne inicjowane przez OHP: honorowe krwiodawstwo, wolontariat np. w Środowiskowym Domu Społecznym w Głębockiem</p>			

	Wielkopolski Oddział PFRON	<p>Program „Komputer dla Homera 2003”</p> <p>Program „Ośrodki Informacji dla Osób Niepełnosprawnych”</p> <p>Współdziałanie z Wojewódzką Radą Zatrudnienia w Poznaniu</p>	<p>Liczba osób niewidomych i niedowidzących, które otrzymały dofinansowanie na zakup sprzętu i oprogramowania w ramach programu - 411 (301 dorośli, 110 dzieci i młodzież).</p> <p>Liczba osób przeszkolonych w zakresie obsługi sprzętu zakupionego w ramach programu - 87 (58 dorośli, 29 dzieci i młodzież)</p> <p>Liczba udzielonych informacji lub porad: bezpośrednio - 10 072, telefonicznie - 2 284, listownie - 641, przez internet - 11.</p> <p>Liczba przekazanych materiałów informacyjnych - 3 049</p> <p>W 2009 r. Rada odbyła 5 posiedzeń, w tym posiedzenie z Przewodniczącym Powiatowych Rad Zatrudnienia Wielkopolski. W ramach prac Rady podjęto 13 uchwał:</p> <ol style="list-style-type: none"> 1. Uchwała nr 1/2009 WRZ z dnia 9 marca 2009 r. w sprawie wyboru Przewodniczącego i Wiceprzewodniczącego Wojewódzkiej Rady Zatrudnienia w Poznaniu. 2. Uchwała nr 2/2009 WRZ z dnia 9 marca 2009 r. w sprawie regulaminu Wojewódzkiej Rady Zatrudnienia. 3. Uchwała nr 3/2009 WRZ z dnia 9 marca 2009 r. w sprawie wyboru przedstawiciela Wojewódzkiej Rady Zatrudnienia w Poznaniu do Naczelnej Rady Zatrudnienia. 4. Uchwała nr 4/2009 WRZ z dnia 9 marca 2009 r. w sprawie opinii dotyczącej utworzenia w Zespole Szkół Ponadgimnazjalnych w Starej Lubiance, ul. Kościuszkowców 2A kierunku kształcenia technik ochrony środowiska. 5. Uchwała nr 5/2009 WRZ z dnia 9 marca 2009 r. w sprawie opinii dotyczącej utworzenia w Zespole Szkół Ponadgimnazjalnych w Starej Lubiance, ul. Kościuszkowców 2A kierunku kształcenia pracowników pomocniczy obsługi hotelowej. 6. Uchwała nr 6/2009 WRZ z dnia 9 marca 2009 r. w sprawie opinii dotyczącej utworzenia w Zespole Szkół Medycznych w Koninie, ul. Przemysłowa 4 kierunku kształcenia technik farmaceutyczny. 7. Uchwała nr 7/2009 WRZ z dnia 9 marca 2009 r. w sprawie opinii dotyczącej utworzenia w Wielkopolskim Centrum Edukacji Medycznej w Poznaniu, ul. Mostowa 6 kierunku kształcenia technik prac biurowych specjalizacja medyczna. 8. Uchwała nr 8/2009 WRZ z dnia 9 marca 2009 r. w sprawie opinii dotyczącej utworzenia w Medycznym Studium Zawodowym w Poznaniu, ul. Szamarzewskiego 99, kierunku kształcenia terapeuta zajęciowego. 9. Uchwała nr 9/2009 WRZ z dnia 12 maja 2009 r. w sprawie Regulaminu Wojewódzkiej Rady Zatrudnienia. 10. Uchwała nr 10/2009 WRZ z dnia 12 maja 2009 r. w sprawie uzupełnienia do wykazu zawodów, w których za przygotowanie zawodowe młodocianych pracowników może być dokonywana refundacja kosztów poniesionych przez pracodawcę na wynagrodzenia i składki na ubezpieczenia społeczne młodocianych pracowników zatrudnionych na podstawie umowy o pracę w celu przygotowania zawodowego. 11. Uchwała nr 11/2009 WRZ z dnia 21 maja 2009 r. w sprawie opinii dotyczącej wojewódzkich kryteriów wydawania zezwoleń na 	<p>3 783 301,01</p> <p>193 616,76</p> <p>4 093,37</p>	<p>Środki PFRON</p> <p>Środki PFRON</p> <p>Budżet WUP</p>	<p>W 2010 r. planuje się kontynuowanie programu</p> <p>Planuje się kontynuowanie programu</p> <p>Podjęcie opinii i przyjmowanie raportów oraz dokumentów, według potrzeb rynku pracy</p>
2.3 Wspieranie wysokiej jakości usług społecznych	WUP w Poznaniu					

		<p>pracę cudzoziemców.</p> <p>12. Uchwała nr 12/2009 WRZ z dnia 18 listopada 2009 r. w sprawie kryteriów ustalania dla samorządów powiatowych kwot środków Funduszu Pracy na finansowanie programów na rzecz promocji zatrudnienia, łagodzenia skutków bezrobocia i aktywizacji zawodowej oraz finansowanie innych fakultatywnych zadań.</p> <p>13. Uchwała nr 13/2009 WRZ z dnia 18 listopada 2009 r. w sprawie uzupełnienia do wykazu zawodów, w których za przygotowanie zawodowe młodocianych pracowników może być dokonywana refundacja kosztów poniesionych przez pracodawcę na wynagrodzenia i składki na ubezpieczenia społeczne młodocianych pracowników zatrudnionych na podstawie umowy o pracę w celu przygotowania zawodowego</p> <p>Rada podjęła jedno stanowisko:</p> <p>1. Stanowisko WRZ z dnia 18 listopada 2009 r. w sprawie wprowadzenia zmian ustawowych do ustawy o promocji zatrudnienia i instytucjach rynku pracy</p> <p>Rada zaopiniowała i przyjęła:</p> <p>1. Sprawozdanie z wykonania Planu Działań na Rzecz Zatrudnienia w Województwie Wielkopolskim na 2008</p> <p>Rada omówiła:</p> <p>1. Raport „Ocena sytuacji na wielkopolskim rynku pracy i realizacji zadań w zakresie polityki rynku pracy w 2008 roku”.</p> <p>2. Raport „Ocena sytuacji absolwentów szkół województwa wielkopolskiego rocznik 2007/2008 na rynku pracy”</p> <p>Rada omówiła informacje dot. wielkopolskiego rynku pracy:</p> <p>1. Uchwała Nr 2229/2009 Zarządu Województwa Wielkopolskiego z dnia 12 lutego 2009 r. w sprawie podziału środków Funduszu Pracy pomiędzy samorządy powiatowe na finansowanie programów na rzecz promocji zatrudnienia, łagodzenia skutków bezrobocia i aktywizacji zawodowej oraz finansowanie innych fakultatywnych zadań.</p> <p>2. Informacja na temat zgłoszeń zwolnień grupowych w Wielkopolsce w 2008 roku i pierwszym kwartale 2009 roku.</p> <p>3. Mapa wdrażania rekomendacji z badania ewaluacyjnego pt. „Analiza kierunków wspierania rozwoju kapitału ludzkiego w Wielkopolsce”.</p> <p>4. Nowelizacja zasad dokonywania wyboru projektów w ramach PO KL, najważniejsze zmiany i konsekwencje.</p> <p>5. Zakres działań Wojewódzkiej Rady Zatrudnienia w Poznaniu i Powiatowych Rad Zatrudnienia (zgodnie z ustawą o promocji zatrudnienia i instytucjach rynku).</p> <p>6. Tendencje zmian w obszarze wielkopolskiego rynku pracy.</p> <p>7. Sytuacja absolwentów szkół ponadgimnazjalnych w województwie wielkopolskim.</p>	
--	--	---	--

<p>8. Program Operacyjny Kapitał Ludzki – alokacja środków. 9. Informacja w zakresie tendencji zmian w długotrwałym bezrobociu Wielkopolski. 10. Działania skierowane na powracających w 2009 r. 11. Stan wdrażania komponentu regionalnego PO KL w Wielkopolsce</p>	<p>Zespół Konsultacyjno – Opiniujący powołany przez Marszałka Województwa Wielkopolskiego. W skład Zespołu wchodzi przedstawiciele Departamentów UMWW oraz ROPS w Poznaniu i WUP w Poznaniu. Do zadań Zespołu należy monitorowanie i doskonalenie zasad współpracy SWW z organizacjami pozarządowymi. W roku 2009 pracownicy WUP w Poznaniu brali udział w spotkaniach Zespołu oraz uczestniczyli w konsultacjach z przedstawicielami organizacji pozarządowych</p>	<p>-</p>	<p>-</p>	<p>Kontynuacja prac Zespołu, tj. ujednolicanie procedur postępowania konkursowych, konsultowanie treści ogłoszeń konkursowych na realizację zadań publicznych, współdziałanie przy tworzeniu rocznego programu współpracy z organizacjami pozarządowymi, wymiana doświadczeń w ramach współpracy poszczególnych departamentów z organizacjami pozarządowymi</p>
<p>Patrz priorytet 2, zadanie 2.1</p>				
<p>Uczestnictwo pracowników WUP w pracach Zespołu Konsultacyjno – Opiniującego w sprawie współpracy SWW z organizacjami pozarządowymi</p>	<p>Działanie 7.1 PO KL <i>Rozwój i upowszechnienie aktywnej integracji</i> Poddziałanie 7.1.3 PO KL <i>Podnoszenie kwalifikacji kadr pomocy i integracji społecznej</i> Działanie 7.2 PO KL <i>Przeciwdziałanie wykluczeniu i wzmocnienie sektora ekonomii społecznej</i> Poddziałanie 7.2.1 PO KL <i>Aktywizacja zawodowa i społeczna osób zagrożonych wykluczeniem społecznym</i> Poddziałanie 7.2.2 PO KL <i>Wsparcie ekonomii społecznej</i></p>	<p>1 945 011,51***</p>	<p>BP/EFS</p>	<p>Planuje się podpisanie kolejnych umów o dofinansowanie, monitoring, kontrolę i rozliczanie projektów</p>
<p>Patrz priorytet 2, zadanie 2.1</p>				
<p>Patrz priorytet 2, zadanie 2.1</p>				
<p>Organizowanie i finansowanie szkoleń pracowników PUP, wydawanie licencji zawodowych pośredników pracy i licencji zawodowych doradców zawodowych I i II stopnia dla osób zatrudnionych w PSZ, wydawanie zezwoleń na pracę cudzoziemców na</p>	<p>1. „Ocena biznesplanu” – 12 pracowników PUP. 2. „Lider klubu pracy” – 4 pracowników PUP. 3. „Zasady zatrudnienia i realizowania stosunku pracy pracowników samorządowych” – 12 pracowników PUP. 4. „Postępowanie w sprawach skarg i wniosków” – 11 pracowników PUP. 5. „Efektywność w pracy specjalisty ds. rozwoju zawodowego” – 14 pracowników PUP. 6. „Zasady zarządzania finansowego projektem systemowym i konkursowym” – 14 pracowników PUP. 7. „Zasady oraz procedury wewnętrzne zarządzania projektem” – 11 pracowników PUP.</p>	<p>2 310 959,75***</p>	<p>BP/EFS</p>	<p>Planuje się podpisanie kolejnych umów o dofinansowanie, monitoring, kontrolę i rozliczanie projektów Stałe zwiększanie oferty szkoleń</p>
<p>Wydział Polityki Społecznej WUW</p>	<p>153 865,00</p>	<p>FP</p>	<p>FP</p>	<p>FP</p>

		terytorium RP	<p>8. „Procedury administracyjne w sprawach z zakresu zatrudnienia i instytucji rynku pracy” – 9 pracowników PUP.</p> <p>9. „Profesjonalna obsługa klienta” – 13 pracowników PUP.</p> <p>10. „Nowe procedury postępowania wg standardów usług rynku pracy” – 9 pracowników PUP.</p> <p>11. „Bezpieczeństwo w teleinformatyce” – 6 pracowników PUP.</p> <p>12. „Ewaluacja projektów – zasady przeprowadzenia, przygotowania i zarządzanie procesem ewaluacji projektów” – 12 pracowników PUP.</p> <p>13. „Skuteczna rekrutacja i selekcja pracowników” – 7 pracowników PUP.</p> <p>14. „Pomoc publiczna udzielana przez PUP” – 30 pracowników PUP.</p> <p>15. „Profesjonalna obsługa osoby bezrobotnej”, „Strategie działania w sytuacjach trudnych” – 12 pracowników PUP.</p> <p>16. „Skuteczne pozyskiwanie pracodawców” – 8 pracowników PUP.</p> <p>17. „Kontrola merytoryczna i finansowa w projektach oraz nieprawidłowości” – 22 pracowników PUP.</p> <p>18. „Warsztaty z przygotowania i prowadzenia postępowania zamówień publicznych” – 10 pracowników PUP.</p> <p>19. „Proces szkoleniowy – budowa i realizacja od identyfikacji potrzeb po ocenę efektywności” – 14 pracowników PUP.</p> <p>20. „Profesjonalizm w działaniu doradcy zawodowego” – 14 pracowników PUP.</p> <p>21. „Budżet zadaniowy” 16 pracowników PUP</p> <p>1. Wydano 105 licencji zawodowych dla pośredników pracy.</p> <p>2. Wydano 77 licencji zawodowych doradców zawodowych</p> <p>Wydano łącznie 1 460 zezwoleń na pracę cudzoziemców na terytorium RP</p>			Systematyczne podnoszenie kwalifikacji pracowników PUP	Systematyczne legalizowanie podejmowanej pracy przez cudzoziemców na terytorium RP
2.4 Wzmocnienie i rozwój instytucji pomocy i integracji społecznej	<p>Departament Wdrażania Programu Regionalnego UMW</p> <p>WUP w Poznaniu</p>	<p>Działanie 5.4 WRPO <i>Wzmocnienie pozostałej infrastruktury społecznej</i></p> <p>Działanie 7.1 PO KL <i>Rozwój i upowszechnienie aktywnej integracji</i> Poddziałanie 7.1.3 <i>Podnoszenie kwalifikacji kadr pomocy i integracji społecznej</i></p> <p>Działanie 7.2 PO KL <i>Przeciwdziałanie wykluczeniu i wzmocnienie sektora ekonomii społecznej</i> Poddziałanie 7.2.1 PO KL</p>	<p>Patrz priorytet 2, zadanie 2.1</p> <p>Patrz priorytet 2, zadanie 2.1</p> <p>Patrz priorytet 2, zadanie 2.3</p> <p>Patrz priorytet 2, zadanie 2.1</p> <p>Patrz priorytet 2, zadanie 2.1</p>				

restrukturyzowanych przedsiębiorstw	<p>łagodzenie problemów związanych z planowanymi zwolnieniami grupowymi pracowników z przyczyn dotyczących zakładu pracy, w tym realizacja programów wsparcia dla tych przedsiębiorstw</p>	<p>przedsiębiorców zgłaszających plany w tym zakresie, realizowanie wybranych przez pracodawcę elementów programów wsparcia. Monitorowano zadania realizowane przez PUP na rzecz przedsiębiorstw planujących zwolnienia grupowe. Podjęto współpracę z 12 pracodawcami w zakresie wsparcia zwalnianych pracowników: Xella, Amica Wronki S.A., Romeo Sp. z o.o. Zbąszyń, Plus Discount Sp. z o.o. Poznań, Konwart w Koninie, Sulzer Chemtech Polska Sp. z o.o., Impexmetal S.A. Huta Aluminium Konin, RUCH S.A. w Poznaniu (Zespół w Koninie), Leoni Autokabel Sp. z o.o. Ostrzeszów, Kotlin Sp. z o.o., Inter Groclin Trading Sp. z o.o. Grodzisk Wlkp. oraz H. Cegielski - Poznań S.A.</p>	<p>26 049,22</p>	<p>FGŚP/FP</p>	<p>restrukturyzacji, poprzez podejmowanie działań informacyjnych i współpracę oraz realizowanie programów outplacementu</p>
	<p>Ocena formalna i merytoryczna wniosków przedsiębiorców znajdujących się w przejściowych trudnościach finansowych</p>	<p>Dokonano oceny formalnej oraz merytorycznej 12 wniosków. Wydano 12 zaświadczeń uznających, że przedsiębiorca znajduje się w przejściowych trudnościach finansowych zgodnie z art. 3 ust. 1 ustawy z dnia 1 lipca 2009 r. o łagodzeniu skutków kryzysu ekonomicznego dla pracowników i przedsiębiorców, co powinno przyczynić się do złagodzenia negatywnych skutków kryzysu ekonomicznego</p>	<p>-</p>	<p>FP/budżet UE</p>	<p>Kontynuacja działań związanych z oceną wniosków przedsiębiorców oraz wydaniem lub odmową wydawania zaświadczeń</p>
	<p>Europejski Fundusz Dostosowania do Globalizacji</p>	<p>WUP wspólnie z MRR rozpoczął prace nad przygotowaniem pierwszego w Polsce wniosku o wkład finansowy EFG dla zwolnionych pracowników z województwa wielkopolskiego w przemyśle motoryzacyjnym</p>			<p>Przygotowanie i przekazanie wniosku o wkład finansowy ze środków EFG do Komisji Europejskiej</p>
	<p>Działanie 8.1 PO KL <i>Rozwój pracowników i przedsiębiorstw w regionie</i></p>	Patrz priorytet 3, zadanie 3.1			
	<p>Poddziałanie 8.1.1 PO KL <i>Wspieranie rozwoju kwalifikacji zawodowych i doradztwo dla przedsiębiorstw</i></p>	Patrz priorytet 3, zadanie 3.1			
	<p>Poddziałanie 8.1.2 PO KL <i>Wsparcie procesów adaptacyjnych i modernizacyjnych w regionie</i></p>	<p>W ramach Poddziałania wsparciem objęto 1 924 osoby**</p>	<p>6 453 939,60***</p>	<p>BP/EFS</p>	<p>Planuje się podpisanie kolejnych umów o dofinansowanie, monitoring, kontrolę i rozliczanie projektów</p>
	<p>Działanie 1.1 WRPO <i>Rozwój mikroprzedsiębiorstw</i> Działanie 1.2 WRPO <i>Rozwój MSP</i></p>	<p>Podpisano 18 umów o dofinansowanie z EFRR na kwotę 1 620 822,50 zł</p>	<p>272 127,50</p>	<p>EFRR</p>	<p>Działania będą kontynuowane w 2010 roku</p>
	<p>Działanie 8.2 PO KL <i>Transfer wiedzy</i></p>	<p>W ramach Działania wsparciem objęto 454 osoby**</p>	<p>4 369 572,36***</p>	<p>BP/IST/EFS</p>	<p>Planuje się podpisanie kolejnych umów o dofinansowanie, monitoring, kontrolę i rozliczanie projektów</p>
3.3 Transfer wiedzy	<p>WUP w Poznaniu</p>	<p>W ramach Poddziałania wsparciem objęto 454 osoby**</p>	<p>2 260 313,45***</p>	<p>BP/EFS</p>	<p>Planuje się podpisanie kolejnych umów o dofinansowanie, monitoring, kontrolę i rozliczanie projektów</p>

		W ramach Poddziałania wsparcie uzyskały 53 instytucje**	2 109 258,91***	BP/IST/EFS	Planuje się podpisanie kolejnych umów o dofinansowanie, monitoring, kontrolę i rozliczanie projektów
Departament Wdrażania Programu Regionalnego UMWW	Poddziałanie 8.2.2 PO KL Regionalne Strategie Innowacji	Zaplanowano ogłoszenie konkursu w I kw. 2010 roku	-	EFRR	Działania będą kontynuowane w 2010 roku
Departament Gospodarki UMWW	Poddziałanie 8.2.2 PO KL Regionalne Strategie Innowacji Projekt systemowy „Budowa Wielkopolskiego Systemu Innowacji”	Projekt systemowy „Budowa Wielkopolskiego Systemu Innowacji” ma charakter naukowo – badawczy i promocyjny. W ramach jego realizacji przygotowano model wdrożeniowy Lokalnego Centrum Innowacji (LCI) oraz Centrum Zaawansowanych Technologii (CZT) w postaci opracowań, model akademickiego inkubatora przedsiębiorczości w postaci opracowania, model współpracy systemu edukacji z gospodarką w postaci opracowania, model branżowej platformy współpracy na przykładzie branży rolno – spożywczej w postaci opracowania. Ponadto, przeprowadzono badanie potencjału innowacyjnego wielkopolski: środowiska naukowo-badawczego oraz środowiska jednostek samorządu terytorialnego, wykonano 3 opracowania w zakresie obszarów badawczych foresight’u, przeprowadzono monitoring RSI, stanowiący podstawy do aktualizacji dokumentu. W ramach pilotażowych inicjatyw lokalnych: LCI i CZT zorganizowano szereg spotkań, warsztatów, zlecono wykonanie analiz. Zorganizowano 4 spotkania środowiskowe w zakresie wsparcia inicjatyw pilotażowych, powołano Wielkopolską Radę Trzydziestu oraz zorganizowano 3 posiedzenia Rady, przeprowadzono konkurs „Wielkopolski Lider Innowacji”. Zorganizowano 2 wizyty studyjne personelu: do East of England (20-23.07.2009r.) oraz do Oslo (15-17.12.2009r.) i 3 konferencje: nt. modelu platformy rolno-spożywczej (05.05.2009r.), przeglądową dotyczącą foresight’u (26.11.2009r.) oraz promocyjną (04.12.2009r.)	2 665 733,23 szacunkowo	85% UE 7,5% BP 7,5% Budżet Województwa Wielkopolskiego	Działania w ramach projektu systemowego „Budowa Wielkopolskiego Systemu Innowacji” w 2010 stanowią będą kontynuację przedsięwzięć podjętych w latach 2008 – 2009. Głównym celem projektu na rok 2010 jest wzmocnienie systemu innowacji. Planuje się wdrożenie koncepcji Wielkopolskiego Centrum Innowacji i Kreatywności, jak również wdrożenie modelu Lokalnego Centrum Innowacji w Północnej Wielkopolsce oraz modelu Centrum Doskonałości Kół Zębatach oraz modelu Akademickiego Inkubatora Przedsiębiorczości. Ponadto w harmonogramie projektu przewiduje się 4 posiedzenia Wielkopolskiej Rady Trzydziestu oraz 1 wyjazd członków Rady. W zakresie foresight’u regionalnego przeprowadzone zostanie badanie scenariuszy obszarów foresight’u regionalnego. Planuje się również przeprowadzenie konsultacji środowiskowych w zakresie Regionalnej Strategii Innowacji. Ponadto przewiduje się przeprowadzenie drugiej edycji konkursu „Wielkopolski Lider Innowacji”. W ramach działań promocyjnych wykonane zostaną dwa filmy informacyjno-edukacyjne promujące WSI, spoty informacyjne oraz folder na nośniku elektronicznym.

<p>prowadzona będzie platforma wiedzy innowacyjnej oraz zorganizowana zostanie konferencja promocyjna</p>		<p>85% UE, 7,5% BP, 7,5% Budżet Województwa Wielkopolskiego</p>	<p>W ramach ZADANIA 1 (Rozwój sieci współpracy): Wykorzystanie opracowanych dokumentów w celu zintensyfikowania procesów sieciowania w Wielkopolsce</p> <p>W ramach ZADANIA 2 (Rozwój sektorów designu i turystyki jako sieci współpracy o zasięgu ponadbranżowym): W 2010 roku planowana jest kontynuacja działań związanych z rozwojem sektora designu w Wielkopolsce. Doświadczenia zebrane w 2009 roku posłużą do zbudowania koncepcji programu działania Centrum designu wraz z wdrożeniem. W 2010 roku kontynuowana będzie również współorganizacja inicjatywy arena Design</p>
<p>Projekt systemowy „Regionalne sieci innowacji i promocja innowacji w regionie” jest projektem o charakterze promocyjnym i naukowo-badawczym. Projekt polegał na wykonaniu 4 zadań, w ramach których osiągnięto następujące rezultaty: ZADANIE 1 (Rozwój sieci współpracy): Wykonano opracowanie dotyczące tworzenia i zarządzania powiązaniem sieciowym (Tworzenie i zarządzanie inicjatywą klastrową). Przeprowadzono badanie potencjału współpracy w branżach i sektorach uznanych za kluczowe dla rozwoju regionu oraz środowisku transferu technologii tych branż. Zorganizowano 3 spotkania w celu zainicjowania współpracy oraz ułatwienia zawiązywania się sieci, 5 warsztatów promujących dobre praktyki transferu wiedzy i technologii oraz konferencję promującą idee sieciowania. Opracowano podręcznik dotyczący zasad zarządzania własnością intelektualną. ZADANIE 2 (Rozwój sektorów designu i turystyki jako sieci współpracy o zasięgu ponadbranżowym): Zorganizowano 5 spotkań pomiędzy środowiskiem nauki a przedsiębiorstwami, mających na celu transfer wiedzy związany z wpływem designu na gospodarkę Wielkopolski oraz zorganizowano inicjatywę FOLK DESIGN jako imprezę towarzyszącą wydarzeniu arena DESIGN. Wydano publikację dot. designu zrównoważonego w obszarze dokonania uczelni wyższych z Wielkopolski (we współpracy z Akademią Sztuk Pięknych w Poznaniu). Zorganizowano 2 wizyty studyjne w regionach europejskich, w których sprawnie funkcjonują centra designu (Barcelona, Sundsvall). Wykonano opracowanie dot. modelu akademii designu w Wielkopolsce, opracowanie dot. wpływu designu w przestrzeni publicznej na wzrost konkurencyjności regionu wielkopolskiego na rynku europejskim, opracowanie dot. wpływu designu zrównoważonego na wzrost konkurencyjności regionu wielkopolskiego (w subregionach) mających na celu m.in. transfer wiedzy i integrację środowiska gospodarczego oraz jego bezpośredniego otoczenia biznesowego i samorządowego, w świadczeniu innowacyjnych usług turystycznych, wykorzystujących istniejący potencjał ludzki oraz infrastrukturę turystyczną regionu oraz konferencję „Współpraca warunkiem koniecznym w kreowaniu przewagi konkurencyjnej regionu”, mającą na celu promocję wśród środowiska samorządowego, otoczenia biznesu oraz gospodarczego świadczenia innowacyjnych usług turystycznych wykorzystujących istniejący potencjał ludzki oraz infrastrukturę turystyczną regionu. Ponadto, wzięto udział w targach Tour Salon, wyprodukowano film „Innowacyjność, Biznes, Turystyka” oraz opracowano i zamieszczono w prasie</p>	<p>3 354 436,94</p>		
<p>Poddziałanie 8.2.2 PO KL Regionalne Strategie Innowacji Projekt systemowy „Regionalne sieci innowacji i promocja innowacji w regionie”</p>			

			<p>artykuły dot. tematyki turystyki.</p> <p>ZADANIE 3 (Promocja kultury innowacji):</p> <p>Zorganizowano konkurs „i-Wielkopolska – Innowacyjni dla Wielkopolski”, mający na celu wsparcie rozwoju innowacyjnych przedsiębiorstw oraz wzmocnienie konkurencyjności i elastyczności wielkopolskiego rynku pracy oraz konkurs „Kuznia talentów”, mający na celu promocję najbardziej innowacyjnych i twórczych autorów plac dyplomowych. Prace wskazywały innowacyjne rozwiązania, które w przyszłości będą możliwe do realizacji przyczyniając się do podniesienia poziomu innowacyjności w gospodarce. Zorganizowano Światowe Dni Innowacji – konferencję dotyczącą innowacji i tematów pokrewnych skierowanych do przedsiębiorstw, instytucji otoczenia biznesu, uczelni wyższych, jednostek samorządu terytorialnego (5 konferencji w Poznaniu i 5 w subregionach), która miała na celu upowszechnienie innowacji i zwiększenie świadomości na temat wdrażania polityki innowacji SWW, a także popularyzację rozwiązań krajów i regionów, w których funkcjonują bardziej innowacyjne rozwiązania. Zorganizowano 7 wystaw towarzyszących Światowym Dniom Innowacji. Wyprodukowano film promujący wydarzenia podczas Światowych Dni Innowacji. Opracowano 3 artykuły sponsorowane oraz publikację promującą wydarzenia dot. Światowych Dni Innowacji, konkursu „i – Wielkopolska – Innowacyjni dla Wielkopolski” i tematyki innowacji w Wielkopolsce. Przygotowano i opublikowano cykl felietonów dotyczących promocji kultury innowacji, czyli wskazania nowych, kreatywnych kierunków działania skierowanych na rozwój pozytywnego wizerunku Wielkopolski. Zorganizowano drzwi otwarte dla młodzieży ze szkół średnich Wielkopolski w firmach o dużym potencjale innowacyjnym. Promowano kulturę innowacji w szkołach zawodowych i profilowanych – mającą na celu upowszechnienie idei innowacyjności wśród uczniów tych szkół, jako potencjalnych pracowników innowacyjnych firm. Wykonano opracowanie dot. modelu funkcjonowania i finansowania funduszu mezzanine w Wielkopolsce oraz opracowanie dot. modelu funkcjonowania i finansowania funduszu transferu technologii w Wielkopolsce. Zorganizowano konferencję promującą innowacyjne instrumenty finansowe, 5 seminariów dot. promocji eko-innowacji, mających na celu wzmocnienie ekologicznej i konkurencyjnej pozycji Wielkopolski poprzez wsparcie innowacyjnych rozwiązań, które chronią środowisko, tworząc jednocześnie większy rynek dla tzw. „zielonych” technologii, metod zarządzania, produktów i usług, 5 seminariów dot. Promocji Idei Społeczeństwa Informacyjnego, mających na celu umożliwić identyfikację potrzeb samorządów i MSP w zakresie rozwoju społeczeństwa informacyjnego. Wykonano opracowanie dot. „Badania zapotrzebowania przedsiębiorców z województwa wielkopolskiego na e-usługi publiczne”. Zorganizowano wizytę studyjną do Belgii, kraju,</p>		<p>W ramach ZADANIA 3 (Promocja kultury innowacji):</p> <p>W 2010 roku planowana jest kontynuacja wszystkich działań podjętych w zakresie organizacji konkursu o Nagrodę Marszałka Województwa Wielkopolskiego „i-Wielkopolska – Innowacyjni dla Wielkopolski”, konkursu „Kuznia talentów”, Światowych Dni Innowacji, promocji kultury innowacji w szkołach zawodowych i profilowanych oraz prowadzenie dalszych działań promocyjnych w mediach. Planowana jest również kontynuacja działań związanych z promocją idei społeczeństwa informacyjnego (na podstawie doświadczeń z 2009 r. planowane są spotkania w formie warsztatów w miastach subregionów, mające na celu promocję społeczeństwa informacyjnego)</p>
--	--	--	--	--	--

			wyróżniającym się ze względu na podejmowane inicjatywy mające na celu wsparcie rozwoju społeczeństwa informacyjnego. ZADANIE 4: Koordynacja projektu: Zakupiono 3 komputery stacjonarne, 6 sztuk oprogramowania specjalistycznego do obróbki grafiki, ksero kolorowe, drukarkę laserową A3 (finansowaną w 50% z projektu Regionalne sieci innowacji i promocja innowacji w regionie), aparat fotograficzny, 6 bezprzewodowych aparatów telefonicznych, 2 komplety mebli biurowych na potrzeby Zespołu realizującego projekt. Zorganizowano konferencję promującą projekt. Zakupiono usługę polegającą na administracji strony internetowej projektu. Umożliwiono udział członków Zespołu realizującego projekt w szkoleniach podnoszących ich kwalifikacje pod kątem realizowanego projektu				W ramach ZADANIA 4 (Koordynacja projektu): Planowana jest kontynuacja realizacji działań promujących projekt w 2010 roku
		Otwarty konkurs ofert na realizację w formie wspierania zadań publicznych Województwa Wielkopolskiego w dziedzinie działalności wspomagającej rozwój gospodarczy w roku 2009	W 2009 roku zostały przeprowadzone 3 konkursy, w wyniku których zostało zrealizowanych 11 projektów. Zostały one złożone przez następujące organizacje pozarządowe: 1. Polska Izba Gospodarcza Importerów, Eksporterów i Kooperacji. 2. Regionalna Izba Przemysłowo-Handlowa w Lesznie. 3. Wielkopolska Izba Budownictwa. 4. Stowarzyszenie Młodych Wielkopolan. 5. Piłska Izba Gospodarcza (3 wnioski). 6. Nowotomska Izba Gospodarcza (2 wnioski). 7. Stowarzyszenie Inicjatyw Międzynarodowych (2 wnioski)	85 827,00	Budżet Województwa Wielkopolskiego	Dostosowanie procedury konkursowej do ustawy o działalności pożytku publicznego i o wolontariacie, która ma zostać znowelizowana	
Priorytet 4. Podniesienie poziomu oraz dostępności kształcenia mieszkańców							
4.1 Wyrównywanie szans edukacyjnych		Działanie 9.1 PO KL <i>Wyrównywanie szans edukacyjnych i zapewnienie wysokiej jakości usług edukacyjnych świadczonych w systemie oświaty</i>	W ramach Działania wsparciem objęto 11 478 osób**		BP/JST/EFS	Planuje się podpisanie kolejnych umów o dofinansowanie, monitoring, kontrolę i rozliczanie projektów	
		Poddziałanie 9.1.1 PO KL <i>Zmniejszanie nierówności w stopniu upowszechnienia edukacji przedszkolnej</i>	W ramach Poddziałania wsparciem objęto 163 osoby**	5 373 962,61***	BP/JST/EFS	Planuje się podpisanie kolejnych umów o dofinansowanie, monitoring, kontrolę i rozliczanie projektów	
	WUP w Poznaniu	Poddziałanie 9.1.2 PO KL <i>Wyrównywanie szans edukacyjnych uczniów z grup o utrudnionym dostępie do edukacji oraz zmniejszanie różnic w jakości usług edukacyjnych</i>	W ramach Poddziałania wsparciem objęto 11 315 osób**	12 195 891,31***	BP/EFS	Planuje się podpisanie kolejnych umów o dofinansowanie, monitoring, kontrolę i rozliczanie projektów	
		Poddziałanie 9.1.3 PO KL <i>Pomoc stypendialna dla uczniów szczególnie uzdolnionych</i>	W ramach Poddziałania wsparciem objęto 553 osoby		BP/JST/EFS	Planuje się podpisanie kolejnych umów o dofinansowanie, monitoring, kontrolę i rozliczanie projektów	
	Departament Wdrażania Programu	Działanie 5.2 WRPO <i>Rozwój infrastruktury edukacyjnej, w tym</i>	Patrz priorytet 1, zadanie 1.2				

Regionalnego UMWW	kształcenia ustawicznego	Stypendia dla uczniów, słuchaczy i studentów z terenu województwa wielkopolskiego realizowane przez UMWW. Stypendium ma charakter pomocy społecznej. O przyznanie stypendium mogą ubiegać się osoby spełniające łącznie trzy następujące warunki: 1. uczą się lub studiują w trybie dziennym, 2. osiągają dobre wyniki w nauce, 3. pozostają w trudnych warunkach materialnych. Stypendium otrzymało 190 uczniów (w okresie od 01.01.2009 r. do 30.06.2009 r. i od 01.09.2009 r. do 31.12.2009 r.). Stypendium otrzymało 180 słuchaczy i studentów (w okresie od 01.01.2009 do 30.06.2009 i od 01.10.2009 r. do 31.12.2009) Dofinansowaniem objęto 5 468 uczniów niepełnosprawnych zamieszkujących 202 gminy wiejskie i miejsko-wiejskie z terenu województwa wielkopolskiego. Środki zostały wykorzystane przez uczniów m.in. na: zakup przedmiotów ułatwiających/umożliwiających naukę, instalację i abonament za Internet, dojazdy do szkoły, opłatę za internet, czesne za szkołę, opłatę za kursy doszkalające	961 000,00 w tym: 475 000,00 – kwota wydatkowana na stypendia dla uczniów 486 000,00 – kwota wydatkowana na stypendia dla słuchaczy i studentów	Budżet SWW	Stypendium będzie kontynuowane w 2010 roku
4.2 Upowszechnienie kształcenia ustawicznego	<p>Program „UCZEN NA WSI – pomoc w zdobyciu wykształcenia przez osoby niepełnosprawne zamieszkujące gminy wiejskie oraz miejsko-wiejskie”</p> <p>Wielkopolski Oddział PFRON</p>	<p>Na koniec 2009r. Rejestr Instytucji Szkoleniowych zawierał 728 instytucji szkoleniowych</p> <p>W ramach Działania wsparciem objęto 1 389 osób*</p>	<p>-</p> <p>3 925 800,00**</p>	<p>-</p> <p>BP/EFS</p>	<p>W 2010 r. planuje się kontynuowanie programu</p> <p>Kontynuacja prowadzenia Rejestru Instytucji Szkoleniowych</p> <p>Planuje się podpisanie kolejnych umów o dofinansowanie, monitoring, kontrolę i rozliczanie projektów</p>
Department Wdrażania Programu Regionalnego UMWW	<p>Działanie 5.2 WRPO Rozwój infrastruktury edukacyjnej, w tym kształcenia ustawicznego</p>	Patrz priorytet 1, zadanie 1.2			
KO w Poznaniu	<p>Tworzenie sieci komisji egzaminacyjnych do przeprowadzenia egzaminów kwalifikacyjnych na tytuły zawodowe oraz na tytuły mistrza w zawodzie</p> <p>Akredytacja placówek kształcenia ustawicznego</p>	<p>Wielkopolski Kurator Oświaty w roku 2009 powołał 7 nowych komisji. Przed 28 komisjami, które przeprowadziły 70 postępowań egzaminacyjnych kwalifikacje uzyskało 430 osób na tytuły zawodowe oraz 163 osoby na tytuły mistrza w zawodzie w następujących zawodach: rolnik, ogrodnik, sprzedawca, kucharz małej gastronomii, mechanik pojazdów i maszyn rolniczych, operator maszyn i urządzeń przemysłu spożywczego, górnik eksploatacji otworowej</p> <p>Rozpatrzone 3 wnioski o przyznanie akredytacji, złożone przez podmioty prowadzące kształcenie ustawiczne w formach pozaszkolnych. Wśród wnioskodawców była 1 placówka niepubliczna i 2 podmioty działające na podstawie ustawy o swobodzie działalności gospodarczej.</p> <p>Przeprowadzone 3 przeglądy poakredytacyjne pod kątem spełniania wymogów akredytacji (§17 rozporządzenia MENiS w sprawie akredytacji) – z przeglądów sporządzane są protokoły podpisywane</p>	<p>-</p> <p>-</p>	<p>Budżet KO</p> <p>Budżet KO</p>	<p>Kontynuacja działań</p> <p>Kontynuacja działań</p>

4.3 Dostosowanie oferty edukacyjnej szkół do potrzeb rynku pracy	Wielkopolski Oddział PFRON	<p>przez przeprowadzających przegląd przedstawicieli Wielkopolskiego Kuratora Oświaty oraz przedstawiciela placówki obecnego przy przeglądzie. Na stronie internetowej KO w Poznaniu zamieszczone są następujące informacje: „Przewodnik procedur akredytacyjnych”, opracowany w Krajowym Ośrodku Wspierania Edukacji Zawodowej i Ustawicznej, w ramach EFS, raport „Monitoring działalności placówek akredytowanych prowadzących kształcenie w formach pozaszkolnych” z badania przeprowadzonego przez Centrum Badań Edukacyjnych Wyższej Szkoły Humanistyczno-Ekonomicznej w Łodzi oraz wyjaśnienie Ministerstwa Finansów dotyczące prawa zwolnienia od podatku świadczeń przyznawanych pracownikom.</p> <p>Efekty podjętych działań:</p> <ol style="list-style-type: none"> 1. Wzrost zainteresowania uzyskiwaniem akredytacji przez różne podmioty. 2. Lepszy wynik przeprowadzonych przeglądów poakredytacyjnych - w żadnej z kontrolowanych dotąd placówek nie stwierdzono uchybień, o których mowa w §17 rozporządzenia w sprawie akredytacji. 3. W zdecydowanej większości placówek odnotowano wiele działań ukierunkowanych na dalszą poprawę jakości usług edukacyjnych świadczonych przez placówki (rozwój bazy, rozszerzenie oferty, stosowanie nowoczesnych technologii, zatrudnianie odpowiednio przygotowanej kadry) oraz podejmowanie starań o przyznanie funduszy unijnych 	4 640 190,50	Środki PFRON	Do wydatki w 2010 r. (na semestr letni roku akademickiego 2009/2010) z umów zawartych do końca 2009 r. pozostała kwota 2 701 085,50 zł. Program będzie kontynuowany
	<p>Program „STUDENT II – kształcenie ustawiczne osób niepełnosprawnych”</p> <p>„PITAGORAS 2007 – program pomocy osobom z uszkodzeniem sluchu”</p>	<p>Z programu skorzystało 1 416 osób niepełnosprawnych z orzeczeniem znacznym lub umiarkowanym stopniem niepełnosprawności, uczących się w: szkołach policealnych, na studiach pierwszego lub drugiego stopnia, na studiach podyplomowych oraz doktoranckich. Dofinansowaniem zostały objęte następujące rodzaje kosztów: czesne, zakwaterowanie, dojazdy, zakup przedmiotów ułatwiających lub umożliwiających naukę, zajęcia mające na celu podniesienie sprawności fizycznej lub psychicznej, wyjazdy organizowane w ramach zajęć szkolnych, programy komputerowe, instalacja i abonament internetowy</p> <p>Do realizacji programu w 2009 r. przystąpiły 3 wyższe uczelnie.</p> <p>W ramach programu udzielono dofinansowania zakupu i montażu specjalistycznego sprzętu wspomagającego słyszenie oraz sfinansowano usługi tłumaczy języka migowego</p>	92 985,29	Środki PFRON	Planuje się kontynuowanie programu
4.3 Dostosowanie oferty edukacyjnej szkół do potrzeb rynku pracy	WUP w Poznaniu	<p>Opracowanie analiz dotyczących rynku pracy</p> <p>Badanie popytu na pracę</p>	-	-	Opracowanie monitoringu zawodów deficytowych i nadwyżkowych za 2009r. oraz za I półrocze 2010 roku
		Patrz priorytet 1, zadanie 1.2			

			<p>oraz wskazaniem perspektywy kształcenia w poszczególnych placówkach oświatowych.</p> <p>Monitorowano liczbę osób bezrobotnych pozostających bez pracy powyżej 12 m-cy.</p> <p>Informowano instytucje wpływające na oświatę w regionie o aktualnym stanie popytu i podażu na rynku pracy oraz o perspektywach na najbliższy czas.</p> <p>Raport został przekazany do: MPiPS, SWW, Wojewody Wielkopolskiego, samorządów powiatowych, PRZ, organów prowadzących placówki oświatowe, KO w Poznaniu, DEiN UMWW, OHP, OKE w Poznaniu, PUP, ABK</p> <p>W ramach Działania wsparciem objęto 10 766 osób**</p>	8 312 595,74***	BP/JST/EFS	Planuje się podpisanie kolejnych umów o dofinansowanie, monitoring, kontrolę i rozliczanie projektów
Patrz priorytet 1, zadanie 1.2						
	<p>Działanie 9.2 PO KL <i>Podniesienie atrakcyjności i jakości szkolnictwa zawodowego</i></p> <p>Działanie 5.2 WRPO <i>Rozwój infrastruktury edukacyjnej, w tym kształcenia ustawicznego</i></p>					
<p>Departament Wdrażania Programu Regionalnego UMWW</p>	<p>Projekt AWT-04 Akcelerator Wiedzy Technicznej - Mobilne Laboratorium Wiedzy Technicznej i Matematyczno-Przyrodniczej</p> <p>Projekt AWT-04 Akcelerator Wiedzy Technicznej - Mobilne Laboratorium Wiedzy Technicznej i Matematyczno-Przyrodniczej (realizowany w ramach PO KL Priorytet III, Działanie 3.3., Poddziałanie 3.3.4., konkurs 1/POKL/3.3.4/09</p>	<p>Projekt AWT-04 Akcelerator Wiedzy Technicznej - Mobilne Laboratorium Wiedzy Technicznej i Matematyczno-Przyrodniczej (realizowany w ramach PO KL Priorytet III, Działanie 3.3., Poddziałanie 3.3.4., konkurs 1/POKL/3.3.4/09</p>	<p>Projekt AWT-04 Akcelerator Wiedzy Technicznej - Mobilne Laboratorium Wiedzy Technicznej i Matematyczno-Przyrodniczej nie został zrealizowany w pierwotnym kształcie z uwagi na to, że tematyka projektu nie spełniała wymagań projektu innowacyjnego</p>	-	-	<p>Projekt noszący nazwę „Interaktywne Laboratorium Akceleracji Wiedzy Technicznej” zostanie zgłoszony w konkursie nr 4/POKL/2009 na projekty innowacyjne PO KL w ramach Tematu: „Działania służące zwiększeniu zainteresowania uczniów szkół podstawowych, gimnazjalnych i ponadgimnazjalnych kontynuacją kształcenia na kierunkach o kluczowym znaczeniu dla gospodarki opartej na wiedzy” oraz projektu w konkursie nr 1/PO KL/9/D.1.1/09.</p> <p>Składanie wniosków odbędzie się do połowy lutego 2010 roku</p>
KO w Poznaniu	<p>Opiniowanie nowych zawodów i kierunków kształcenia</p> <p>Promocja wprowadzania nowych zawodów ujętych w obowiązującej klasyfikacji zawodów szkolnictwa zawodowego</p>	<p>Opiniowanie nowych zawodów i kierunków kształcenia</p> <p>Promocja wprowadzania nowych zawodów ujętych w obowiązującej klasyfikacji zawodów szkolnictwa zawodowego</p>	<p>W roku 2009 kontynuowany był proces wprowadzania nowych zawodów w kilkunastu szkołach. W efekcie czego nowy kierunek kształcenia podjęło wielu uczniów w zawodach: technik mechanik pojazdów samochodowych, technik cyfrowych procesów graficznych, technolog robot wykończeniowych w budownictwie, opiekun medyczny, opiekun osoby starszej</p> <p>Wielkopolski Kurator Oświaty w roku 2009 rozpatrzył 64 wnioski złożone przez szkoły w sprawie wyrażenia opinii dotyczącej wprowadzenia nowych kierunków kształcenia. W wyniku pozytywnego zaopiniowania wniosków nowy kierunek kształcenia podjęło wielu uczniów. Poprawie uległa także sieć szkół kształcenia</p>	-	Budżet KO	<p>Kontynuacja działań</p> <p>Budżet KO</p>

4.4 Podnoszenie jakości kadr systemu oświaty	WUP w Poznaniu	Działanie 9.4 PO KL <i>Wysoko wykwalifikowane kadry systemu oświaty</i>	zawodowego W ramach Działania wsparciem objęto 1 406 osób**	2 869 222,09***	BP/IST/EFS	Planuje się podpisanie kolejnych umów o dofinansowanie, monitoring, kontrolę i rozliczanie projektów
Department Edukacji i Nauki UMWW		<p>Wspomaganie rozwoju zawodowego nauczycieli poszczególnych specjalności szkół podstawowych i gimnazjalnych poprzez ciągłe ulepszanie form kształcenia i doskonalenia w ODN</p> <p>W ramach zadania ODN, dla których organem prowadzącym jest SWW, przeprowadzili w roku 2009 dla nauczycieli szkół podstawowych, gimnazjalnych i ponadgimnazjalnych formy kształcenia i doskonalenia (kursy, warsztaty, seminaria, szkolenia, wizyty studyjne, konferencje problemowo-metodyczne itd.) w takich obszarach tematycznych jak:</p> <ol style="list-style-type: none"> 1. zastosowanie technologii informacyjno-komunikacyjnych w procesie dydaktycznym, multimedia, 2. języki obce, 3. kursy kwalifikacyjne dla nauczycieli zainteresowanych podniesieniem swoich kwalifikacji zawodowych <p>ODN w Poznaniu.</p> <p>W organizowanych w okresie 01.01.2009-31.12.2009 r. formach kształcenia i doskonalenia udział wzięło 547 nauczycieli, w tym:</p> <ul style="list-style-type: none"> - 264 osoby w obszarze tematycznym zastosowanie technologii informacyjno-komunikacyjnych w procesie dydaktycznym, multimedia, - 150 osób w obszarze tematycznym języki obce, - 133 osoby w obszarze tematycznym kursy kwalifikacyjne dla nauczycieli zainteresowanych podniesieniem swoich kwalifikacji zawodowych <p>ODN w Kaliszu.</p> <p>W organizowanych w okresie 01.01.2009-31.12.2009 r. formach kształcenia i doskonalenia udział wzięło 236 nauczycieli, w tym</p> <ul style="list-style-type: none"> - 197 osób w obszarze tematycznym zastosowanie technologii informacyjno-komunikacyjnych w procesie dydaktycznym, multimedia, - 14 osób w obszarze tematycznym języki obce, - 25 osób w obszarze tematycznym kursy kwalifikacyjne dla nauczycieli zainteresowanych podniesieniem swoich kwalifikacji zawodowych <p>ODN w Koninie.</p> <p>W organizowanych w okresie 01.01.2009-31.12.2009 r. formach kształcenia i doskonalenia udział wzięło 468 nauczycieli, w tym</p> <ul style="list-style-type: none"> - 262 osoby w obszarze tematycznym zastosowanie technologii informacyjno-komunikacyjnych w procesie dydaktycznym, multimedia, - 176 osób w obszarze tematycznym języki obce, - 30 osób w obszarze tematycznym kursy kwalifikacyjne dla nauczycieli zainteresowanych podniesieniem swoich kwalifikacji zawodowych 	<p>Środki własne ODN</p> <p>Środki finansowe w dyspozycji DEiN (budżet SWW)</p>	<p>Systematyczne ulepszanie oferty doskonalenia w ODN zgodnie z potrzebami, a w szczególności:</p> <ol style="list-style-type: none"> 1. doskonalenie zawodowe nauczycieli szkół i placówek oświatowych Województwa Wielkopolskiego, oświatowej kadry kierowniczej, pracowników nadzoru pedagogicznego oraz pracowników jednostek samorządu terytorialnego, 2. opracowanie materiałów dydaktycznych i programów edukacyjnych do zajęć lekcyjnych, 3. zwrócenie uwagi na bardziej efektywne wykorzystanie technologii informacyjno-komunikacyjnych i ich wykorzystanie 4. podjęcie działań związanych z wdrażaniem projektu systemowego pod nazwą „Zajęcia pozalekcyjne kluczem do sukcesu wielkopolskiego gimnazjalisty”, 5. wspomaganie nauczyciela we wprowadzaniu i utrwalaniu nowych zmian programowych i nowych programów nauczania, 6. działania mające na celu podnoszenie jakości doradztwa metodycznego 		

<p>KO w Poznaniu</p>	<p>Uzyskanie przez nauczycieli i kadre oświatową dodatkowych kwalifikacji oraz uzupełnienie brakujących kwalifikacji</p> <p>Doskonalenie warsztatu pracy nauczycieli i kadry kierowniczej poprzez realizację grantów edukacyjnych</p>	<p>Centrum Doskonalenia Nauczycieli w Pile.</p> <p>W organizowanych w okresie 01.01.2009-31.12.2009 r. formach dokształcania i doskonalenia udział wzięło 623 nauczycieli, w tym</p> <ul style="list-style-type: none"> - 168 osoby w obszarze tematycznym zastosowanie technologii informacyjno-komunikacyjnych w procesie dydaktycznym, multimedia, - 309 osób w obszarze tematycznym języki obce, - 146 osób w obszarze tematycznym kursy kwalifikacyjne dla nauczycieli zainteresowanych podniesieniem swoich kwalifikacji zawodowych <p>Centrum Doskonalenia Nauczycieli w Lesznie.</p> <p>W organizowanych w okresie 01.01.2009-31.12.2009 r. formach dokształcania i doskonalenia udział wzięło 211 nauczycieli, w tym</p> <ul style="list-style-type: none"> - 118 osób w obszarze tematycznym zastosowanie technologii informacyjno-komunikacyjnych w procesie dydaktycznym, multimedia, - 45 osób w obszarze tematycznym języki obce, - 48 osób w obszarze tematycznym kursy kwalifikacyjne dla nauczycieli zainteresowanych podniesieniem swoich kwalifikacji zawodowych <p>W roku 2009 Wielkopolski Kurator Oświaty wydał zgody na realizację 80 kursów kwalifikacyjnych zorganizowanych przez 4 publiczne i 9 niepublicznych placówek doskonalenia nauczycieli mających swą siedzibę na terenie Wielkopolski. Dodatkowe kwalifikacje zdobyło lub uzupełniło niepełne kwalifikacje 1 054 nauczycieli. Nauczyciele ukończyli kursy kwalifikacyjne z zakresu:</p> <ol style="list-style-type: none"> 1. pedagogiki leczniczej – 33 osoby, 2. oligofrenopedagogiki – 349, 3. surdopedagogiki – 27, 4. pedagogiki opiekuńczo-wychowawczej – 75, 5. bibliotekoznawstwa – 76, 6. dla oświatowej kadry kierowniczej – 181, 7. terapii pedagogicznej – 91, 8. zajęć edukacyjnych "Wychowanie do życia w rodzinie" – 23, 9. pedagogiczno-metodyczny dla nauczycieli j. angielskiego – 11, 10. pedagogiczny – 173, 11. pedagogiczny dla nauczycieli praktycznej nauki zawodu – 4, 12. nauczycieli przedmiotu "Sztuka" – 11. <p>Nauczyciele udoskonalili swój warsztat pracy oraz umiejętności zarządzania szkołą/placówką, przyczyniając się do podniesienia jakości kształcenia oraz efektywnego funkcjonowania szkół/placówek oświatowych.</p> <p>W 2009 r. zrealizowano program, który służył podniesieniu jakości pracy szkół/placówek w zakresie kształcenia i wychowania dzieci i młodzieży oraz przygotowania nauczycieli i dyrektorów szkół/placówek do realizacji aktualnych zadań polityki oświatowej. Tematykę doskonalenia nauczycieli przygotowano w oparciu</p>	-	Budżet KO	Kontynuacja działań

		Ograniczanie zatrudnienia nauczycieli bez wymaganych kwalifikacji oraz osób nie będących nauczycielami	o propozycje dyrektorów placówek doskonalenia nauczycieli oraz propozycje wizytatorów KO w Poznaniu, po zasięgnięciu opinii związków zawodowych. W szkoleniach i konferencjach wzięło udział 5 255 nauczycieli W 2009 r. wpłynęło ponad 800 wniosków o zgodę na zatrudnienie osób bez odpowiednich kwalifikacji, z czego 74,2 % zostało rozpatrzonych pozytywnie. Zgodnie z przyjętą procedurą Wielkopolski Kurator Oświaty wydał 278 zgód na zatrudnienie nauczycieli nieposiadających wymaganych kwalifikacji do zajmowania danego stanowiska oraz 378 zgód na zatrudnienie osób nie będących nauczycielami do realizacji zajęć edukacyjnych. Od roku 2007 następuje systematyczny spadek liczby zatrudnionych nauczycieli bez wymaganych kwalifikacji oraz osób nie będących nauczycielami. Roczny wskaźnik tego spadku wynosi średnio ok. 40%. Na podstawie szczegółowej analizy wydanych przez Wielkopolskiego Kuratora Oświaty zgód na zatrudnienie nauczycieli nieposiadających wymaganych kwalifikacji do zajmowania danego stanowiska oraz osób nie będących nauczycielami do realizacji zajęć edukacyjnych w roku szkolnym 2008/2009 można stwierdzić, iż brakowało przede wszystkim nauczycieli realizujących następujące zajęcia edukacyjne: wychowanie przedszkolne, kształcenie zintegrowane i języki obce, w szczególności język angielski, oraz nauczycieli i wychowawców realizujących zajęcia opiekuńczo – wychowawcze w internatach i bursach szkolnych	-	Budżet KO	Zgodnie z nowelizacją wprowadzoną w dniu 19 marca 2009 r. do ustawy o systemie oświaty z dnia 7 września 1991r. (Dz.U. z 2004r., Nr 256, poz. 2572 z późn. zm.) Wielkopolski Kurator Oświaty nie posiada kompetencji do wydawania zgód na zatrudnienie osób niebędących nauczycielami prowadzących zajęcia kształcenia zawodowego. Dane dotyczące ww. osób będą posiadały organy prowadzące
		Podnoszenie kwalifikacji instruktorów praktycznej nauki zawodu	W roku 2009 zatwierdzono 7 programów kursów pedagogicznych dla instruktorów praktycznej nauki zawodu, złożonych przez placówki kształcenia ustawicznego. 37 jednostek uprawnionych do prowadzenia szkolenia zorganizowało 42 kursy pedagogiczne, po ukończeniu których 440 osób uzyskało kwalifikacje niezbędne do pełnienia funkcji instruktora praktycznej nauki zawodu. Jak wynika z informacji napływających ze szkół i organów gmin, znacznie zmniejszyła się liczba przypadków, w których osoby prowadzące praktyczną naukę zawodu nie posiadały pełnych kwalifikacji	-	Budżet KO	Kontynuacja działań
Priorytet 5. Partnerstwo na rzecz rozwoju wiejskich			Suma wydanych środków (w zł): 13 451 344,40			
5.1 Wspieranie inicjatyw i paktów lokalnych na rzecz rozwoju obszarów wiejskich	WUP w Poznaniu	Działanie 9.5 PO KL <i>Oddolne inicjatywy edukacyjne na obszarach wiejskich</i> Działanie 6.3 PO KL <i>Inicjatywy lokalne na rzecz podnoszenia poziomu aktywności zawodowej na obszarach wiejskich</i>	W ramach Działania podpisano 204 umowy, wsparciem objęto 6 415 osób**	5 349 944,09***	BP/EFS	Planuje się podpisanie kolejnych umów o dofinansowanie, monitoring, kontrolę i rozliczanie projektów
		Działanie 7.3 PO KL <i>Inicjatywy lokalne na rzecz aktywnej integracji</i>	W ramach Działania podpisano 124 umowy, wsparciem objęto 916 osób**	438 498,37***	BP/EFS	Planuje się podpisanie kolejnych umów o dofinansowanie, monitoring, kontrolę i rozliczanie projektów

		Wybór Lokalnych Grup Działania do Realizacji Lokalnych Strategii Rozwoju	W ramach realizacji osi IV – LEADER PROW 2007-2013 wybrano 31 Lokalnych Grup Działania (LGD) do realizacji Lokalnych Strategii Rozwoju (LSR)	-	-	-
5.2 Rozwój kapitału ludzkiego i społecznego na obszarach wiejskich	Departament Programów Rozwoju Obszarów Wiejskich UMWW	Priorytet IX PO KL	W ramach Priorytetu wsparciem objęto 31 454 osoby**	38 027 415,84***	BP/JST/EFS	Planuje się podpisanie kolejnych umów o dofinansowanie, monitoring, kontrolę i rozliczanie projektów
	WUP w Poznaniu	Funkcjonowanie Lokalnych Grup Działania	W ramach realizacji osi IV – LEADER PROW 2007-2013 podpisano 30 umów z 30 LGD na realizację działania „Funkcjonowanie Lokalnych Grup Działania”	5 710 599,42	EFROW/BP	Działanie będzie kontynuowane w 2010 roku
	Departament Programów Rozwoju Obszarów Wiejskich UMWW	Realizacja Poakcesyjnego Programu Wsparcia Obszarów Wiejskich w latach 2008-2009	Usługi społeczne realizowane w ramach Programu Integracji Społecznej, których celem jest animowanie społeczności lokalnych: - Grupa I – Usługi dla osób starszych, np.: usługi opiekuńcze, środowiskowe, wspieranie różnych form samopomocy. - Grupa II – Usługi dla dzieci i młodzieży, np.: tworzenie świetlic środowiskowych, ognisk wychowawczych, kół zainteresowań, doradztwo i interwencja kryzysowa, organizacja wolontariatu młodzieży. - Grupa III – Usługi dla rodzin, np.: tworzenie doradztwa prawnego, społecznego, edukacyjnego i psychologicznego, tworzenie opieki dziennej w niepełnym wymiarze czasowym (mini przedszkola i żłobki). W Programie bierze udział 16 gmin miejsko-wiejskich i wiejskich z Wielkopolski: Babiak, Brudzew, Chocz, Czajków, Dąbie, Gizałki, Grodziec, Koźminek, Mycielin, Olszówka, Orchowo, Przedecez, Puzdry, Skulsk, Wierzbinek, Wilczyn	1 952 302,52 zł	BŚ	W wyniku znowelizowania 17 lipca 2009 r. przez Sejm RP ustawy budżetowej na 2009 r., w której między innymi znacząco zostały zredukowane kwoty przeznaczone na realizację PPWOW, decyzji Banku Światowego o przedłużeniu Programu do końca 2010 r. oraz faktu, że gminy biorące udział w Programie nie podpisały w 2009 r. umów z usługodawcami na całą kwotę pozostająca w ich dyspozycji, realizacja Poakcesyjnego Programu Wsparcia Obszarów Wiejskich kontynuowana będzie w 2010 roku. Kwota stanowiąca różnicę środków zaplanowanych (3 059 992,60 zł) a wydatkowanych (1 952 302,52 zł) zostanie wydatkowana w 2010 roku

Wyjaśnienia:

* Kwota 265 982 200,00 zł (priorytet 1, zadanie 1.1) zawiera: 66 982 800,00 zł Poddziałanie 6.1.3 PO KL *Poprawa zdolności do zatrudnienia oraz podnoszenie poziomu aktywności zawodowej osób bezrobotnych*.

** Dane zawarte w załącznikach nr 2 do wniosków o płatność, które zostały wprowadzone do KSI SIMIK 2007-2013 w 2009 r. (wartości Mr, czyli wartości dotyczące bieżącego okresu rozliczeniowego).

*** Jest to wartość wydatków kwalifikowanych będących podstawą certyfikacji, które zostały rozliczone we wnioskach o płatność zatwierdzonych w 2009 r.; dane wygenerowane z KSI SIMIK 2007-2013 dn. 8 stycznia 2010 r. W ogólnej kwocie wydanych środków finansowych na działania zrealizowane w 2009 roku uwzględniono kwoty wydane w ramach poszczególnych Działan PO KL, które zawierają kwoty z odpowiednich Poddziałan.