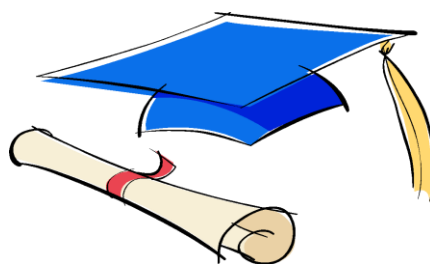




**SAMORZĄD WOJEWÓDZTWA
WIELKOPOLSKIEGO**

**WOJEWÓDZKI URZĄD PRACY
W POZNANIU**

Absolwenci rocznik 2019/2020



Poznań, czerwiec 2021

Wojewódzki Urząd Pracy w Poznaniu
ul. Szyperska 14
61-754 Poznań
tel. 61 846 38 19
e-mail: wup@wup.poznan.pl
wuppoznan.praca.gov.pl

ISSN 1641-9685

Druk:
Zakład Poligraficzny „SINDRUK”
ul. Firmowa 12
45-594 Opole



Szanowni Państwo,

miło mi przekazać Państwu kolejną analizę sytuacji absolwentów wielkopolskich szkół ponadpodstawowych oraz uczelni wyższych, tym razem rocznika 2019/2020, po zakończeniu przez nich nauki, na etapie podejmowania zatrudnienia. Wejście na rynek pracy, wokół którego koncentruje się opis, w znaczący sposób bowiem determinuje przyszłe życie zawodowe.

Niniejszy raport, przygotowywany corocznie przez Wojewódzki Urząd Pracy w Poznaniu, obejmuje sytuację absolwentów danego rocznika. Opracowany został na podstawie danych Systemu Informacji Oświatowej, pozyskanych z Ministerstwa Edukacji Narodowej, dotyczących liczby absolwentów szkół w regionie oraz danych pochodzących ze szkół wyższych. Dane te zestawiono z liczbą bezrobotnych absolwentów, której źródłem są powiatowe urzędy pracy z terenu Wielkopolski. Dodatkowo, w celu przybliżenia sytuacji oferty edukacyjnej na poszczególnych lokalnych rynkach pracy, wykorzystano wyniki badania „Barometr zawodów” w każdym z powiatów.

Dokument stanowi materiał wspomagający organy decyzyjne w procesie korelacji kierunków kształcenia w szkołach z realnymi potrzebami rynku pracy, natomiast dla uczniów i rodziców ma stanowić skuteczną pomoc w wyborze szkoły, dostosowanej do indywidualnych planów zawodowych.

Mam nadzieję, że informacje płynące z raportu, przyczynią się do pomyślnego startu zawodowego młodzieży w naszym województwie.

Serdecznie zapraszam do lektury.

Wicemarszałek Województwa Wielkopolskiego

A handwritten signature in blue ink, which appears to read "Jankowiak". The signature is stylized and fluid.

Wojciech Jankowiak

Poznań, czerwiec 2021 r.

WPROWADZENIE	7
STAN BEZROBOCIA WŚRÓD LUDZI MŁODYCH	9
ROZDZIAŁ I. ABSOLWENCI SZKÓŁ PONADPODSTAWOWYCH W WOJEWÓDZTWIE WIELKOPOLSKIM	11
POWIAT CHODZIESKI	16
POWIAT CZARNKOWSKO-TRZCIANECKI	18
POWIAT GNIEŹNIEŃSKI	20
POWIAT GOSTYŃSKI	23
POWIAT GRODZISKI	25
POWIAT JAROCIŃSKI	27
POWIAT KALISKI I M. KALISZ	29
POWIAT KĘPIŃSKI	32
POWIAT KOLSKI	34
POWIAT KONIŃSKI I M. KONIN	37
POWIAT KOŚCIAŃSKI	40
POWIAT KROTOSZYŃSKI	42
POWIAT LESZCZYŃSKI I M. LESZNO	44
POWIAT MIĘDZYCHODZKI	47
POWIAT NOWOTOMYSKI	49
POWIAT OBORNICKI	51
POWIAT OSTROWSKI	53
POWIAT OSTRZESZOWSKI	56
POWIAT PILSKI	58
POWIAT PLESZEWSKI	61
POWIAT POZNAŃSKI I M. POZNAŃ	63
POWIAT RAWICKI	69
POWIAT SŁUPECKI	71
POWIAT SZAMOTULSKI	73
POWIAT ŚREDZKI	75
POWIAT ŚREMSKI	77
POWIAT TURECKI	79
POWIAT WĄGROWIECKI	81
POWIAT WOLSZTYŃSKI	83
POWIAT WRZESIŃSKI	85
POWIAT ZŁOTOWSKI	87
ROZDZIAŁ II. ABSOLWENCI UCZELNI WYŻSZYCH W WOJEWÓDZTWIE WIELKOPOLSKIM	90
PODSUMOWANIE	106

WPROWADZENIE

Wojewódzki Urząd Pracy, jak co roku przygotował opracowanie pt. „Absolwenci rocznik 2019/2020”, ukazujące tendencje w zakresie kształcenia zawodowego oraz szkolnictwa wyższego, jak również efekty odnalezienia się młodych ludzi na rynku pracy.

Opracowanie dotyczy absolwentów: liceów ogólnokształcących, szkół artystycznych, szkół wyższych, szkół policealnych, techników oraz branżowych szkół I stopnia rocznika 2019/2020, ukazując ich sytuację na regionalnym rynku pracy.

Publikacja powstała na podstawie danych z Ministerstwa Edukacji Narodowej, wielkopolskich szkół wyższych oraz powiatowych urzędów pracy województwa wielkopolskiego. Pozyskane informacje, skorelowane ze sobą, pozwalają przedstawić liczbę osób kończących dany typ szkoły wraz z występującym wśród nich bezrobociem, a także preferencje w wyborze kierunków kształcenia. Informacje dotyczące absolwentów ze względu na specyfikę sprawozdawczą Systemu Informacji Oświatowej, pozyskane były według stanu na 30.09.2020 r. Natomiast dane z powiatowych urzędów pracy oraz szkół wyższych zostały przygotowane według stanu na 31.12.2020 r.

Tegoroczne opracowanie zostało podzielone na dwa rozdziały. Pierwszy dotyczy losów absolwentów szkół ponadpodstawowych z podziałem na poszczególne powiaty, w zestawieniu z potrzebami lokalnej gospodarki.

Natomiast drugi rozdział został poświęcony absolwentom wyższych uczelni województwa wielkopolskiego, z podziałem na uczelnie publiczne i niepubliczne.

Ustawa prawo oświatowe w art. 68 ust. 7 pkt 1 i 2, nałożyła na dyrektorów szkół prowadzących kształcenie zawodowe obowiązek ustalania kształcenia w danym zawodzie po: uzyskaniu opinii wojewódzkiej rady rynku pracy o zasadności kształcenia w danym zawodzie zgodnie z potrzebami rynku pracy oraz nawiązaniu współpracy odpowiednio z pracodawcą, którego działalność jest związana z danym zawodem lub branżą.



Znaczącą rolę pełni *Barometr Zawodów 2021*, w którym publikowane są corocznie zawody deficytowe, nadwyżkowe lub będące w równowadze. Dlatego też, dla właściwej analizy w publikacji scharakteryzowano sytuację rynkową absolwentów ogólnie w województwie oraz w odniesieniu do *Barometru Zawodów 2021* we wszystkich 31 powiatach województwa wielkopolskiego. Niniejsza analiza przedstawia najczęściej wybierane kierunki kształcenia w szkolnictwie ponadpodstawowym i wyższym w kontekście potrzeb lokalnego rynku pracy, będąc tym samym cenną wskazówką dla młodych ludzi, dokonujących wyboru kierunku kształcenia oraz dla



organów prowadzących szkoły i podmiotów odpowiedzialnych za proces kształcenia w dostosowaniu oferty edukacyjnej do potrzeb rynku pracy.

Koncepcja zastosowana w dokumencie obrazuje absolwentów w każdym wielkopolskim powiecie według ukończonych kierunków kształcenia oraz zawodów deficytowych, najbardziej poszukiwanych przez pracodawców, wg *Barometru Zawodów 2021*, co może stanowić źródło spojrzenia na realne potrzeby lokalnego rynku pracy. Warto dodać, że w większości powiatów obserwuje się niewielką liczbę zawodów nadwyżkowych, w których liczba wolnych miejsc jest mniejsza niż liczba osób zainteresowanych podjęciem w nich pracy.

Istotnym elementem w procesie kształcenia jest również doradztwo zawodowe i wsparcie w planowaniu kariery, które stanowią jedno z głównych zadań, jakie od lat realizują Centra Informacji i Planowania Kariery Zawodowej Wojewódzkiego Urzędu Pracy w Poznaniu, we współpracy

Poradnictwo zawodowe



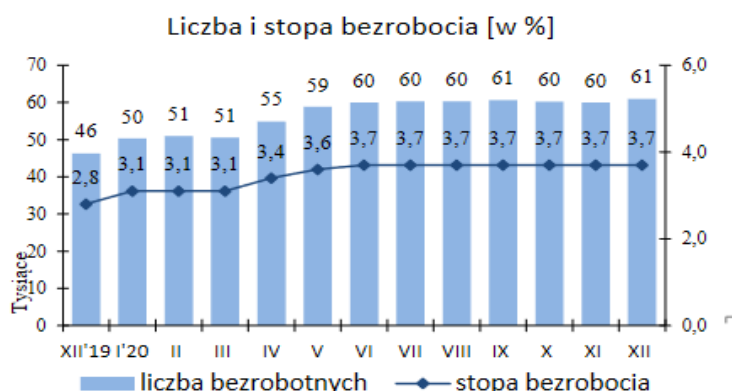
z wielkopolskimi szkołami na różnych poziomach kształcenia. Doradcy zawodowi obejmują opieką doradczą szkoły zgłaszające zapotrzebowanie na organizację spotkań dla młodzieży, z szeroko rozumianej tematyki rynku pracy, od istoty zainteresowań zawodowych w wyborze kierunku edukacji po wskazówki związane z poszukiwaniem pierwszego miejsca zatrudnienia i uczestnictwem w procesach rekrutacyjnych. Współpraca Wojewódzkiego Urzędu Pracy w Poznaniu ze szkołami ma na celu wzrost umiejętności młodych ludzi w zakresie rozpoznawania własnych potrzeb edukacyjno-zawodowych, kompetencji i planowania dalszego rozwoju, a także wzrost rzetelnej wiedzy o współczesnym rynku pracy.

STAN BEZROBOCIA WŚRÓD LUDZI MŁODYCH

1. Struktura bezrobocia w Wielkopolsce.

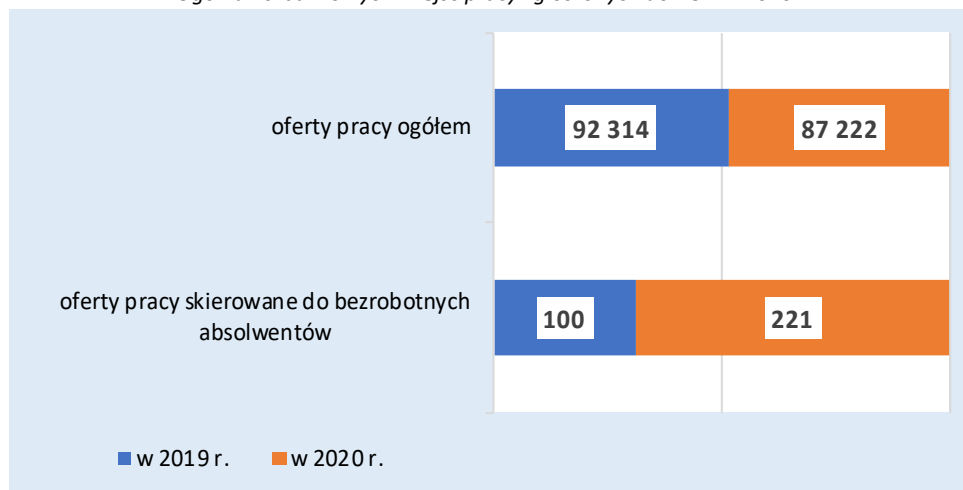
W województwie wielkopolskim w roku 2020 r. nastąpił znaczny wzrost liczby bezrobotnych. W końcu grudnia liczba bezrobotnych kształtowała się na poziomie 60 958 osób i była większa o ponad 14,5 tys. osób w porównaniu do 2019 r.

Zwiększenie się liczby osób bezrobotnych znalazło odzwierciedlenie w poziomie stopy bezrobocia, która w wyżej wymienionym okresie wyniosła 3,7%, co stanowiło wzrost o 0,9 p.p. w odniesieniu do roku poprzedniego. Pomimo tego Wielkopolska nadal utrzymuje pierwsze miejsce wśród wszystkich województw z najniższą stopą bezrobocia, której wartość jest niższa od wskaźnika krajowego o 2,5%.



W wyniku pojawienia się koronawirusa i wywołanych tym obaw pracodawców przed niekorzystnym rozwojem sytuacji gospodarczej liczba zgłoszonych ofert pracy w 2020 r. spadła o 5,5% w porównaniu z poprzednim rokiem i wyniosła łącznie 87,2 tys. W tym 0,3% stanowiły oferty skierowane do bezrobotnych absolwentów (do 12 m-cy od ukończenia nauki), których udział w ogólnej liczbie ofert zwiększył się o 0,2%.

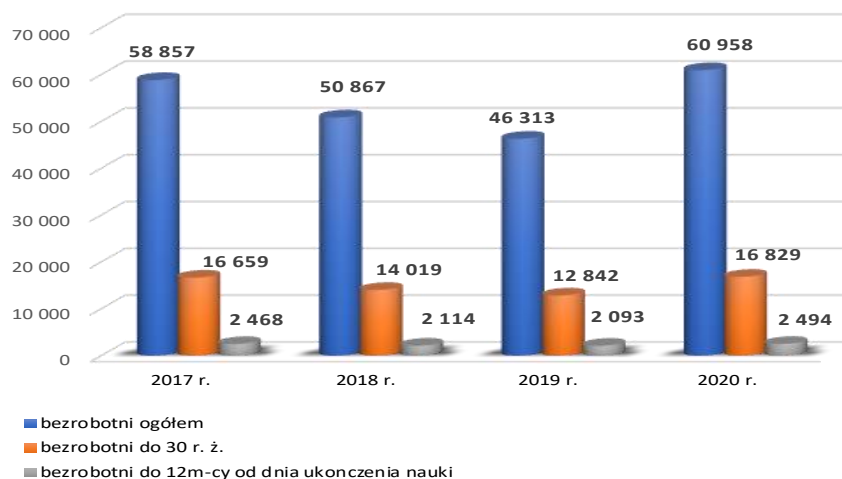
Ogólna liczba wolnych miejsc pracy zgłoszonych do PUP w 2020 r.



2. Struktura bezrobocia wśród osób młodych.

W 2020 r. w powiatowych urzędach pracy zarejestrowało się 16 829 osób do 30 r.ż., czyli więcej o 31% w stosunku do 2019 r., a ich udział w ogóle zarejestrowanych bezrobotnych wyniósł 27,6%. Natomiast bezrobotnych do 12 m-cy od dnia ukończenia nauki, w wielkopolskich powiatowych urzędach pracy, zarejestrowały się 2 494 osoby, tj. o 401 osób więcej niż w 2019 r.

Udział osób do 30 roku życia oraz bezrobotnych absolwentów w ogólnej liczbie bezrobotnych

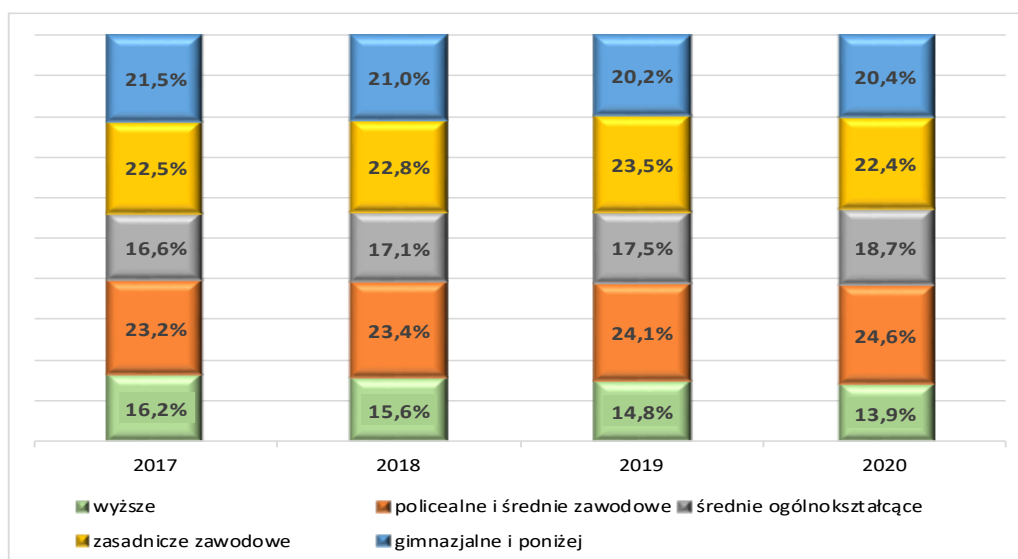


W badanym okresie wśród wszystkich bezrobotnych do 30 roku życia, którzy mają największy problem ze znalezieniem zatrudnienia i odnalezieniem się na rynku pracy, są osoby posiadające wykształcenie:

- policealne – 24,6% badanej grupy,
- zasadnicze zawodowe – 22,4%
- gimnazjalne i poniżej - 20,4%.

Natomiast najmniejszy procent wśród ww. grupy, stanowią osoby z wykształceniem wyższym – 13,9%, który w ostatnich latach systematycznie maleje.

Poziom wykształcenia bezrobotnych do 30 r.ż. w latach 2017-2020



ROZDZIAŁ I. ABSOLWENCI SZKÓŁ PONADPODSTAWOWYCH W WOJEWÓDZTWIE WIELKOPOLSKIM

W roku szkolnym 2019/2020 w województwie wielkopolskim w szkołach zawodowych i średnich naukę **ukończyło 37 354 absolwentów**, w tym 19 541 kobiet. Natomiast w ewidencji powiatowych urzędów pracy na koniec 2020 r. było o 26% (379 osób) więcej bezrobotnych absolwentów niż w końcu roku poprzedniego. Największy liczbowy wzrost bezrobotnych absolwentów odnotowano po ukończeniu technikum oraz szkół branżowych, odpowiednio 348 i 211 osób więcej.

Zestawienie typów szkół ponadpodstawowych w województwie wielkopolskim rocznik 2019/2020

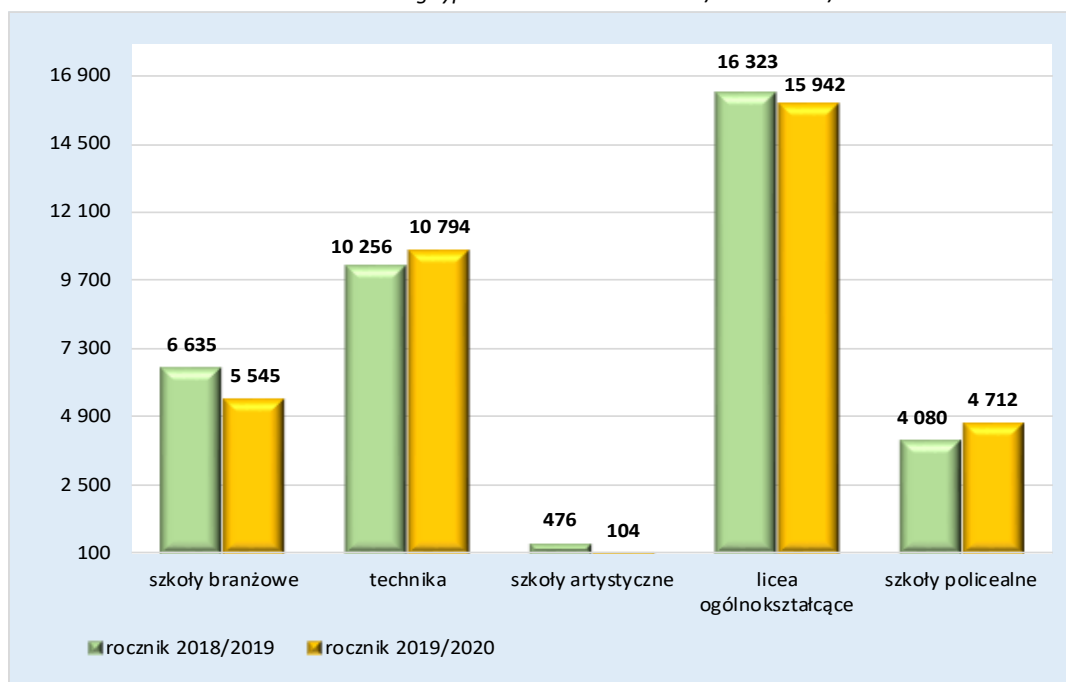
Typ szkoły	Liczba absolwentów stan na 30.09.2020 r.		Liczba bezrobotnych absolwentów stan na 31.12.2020 r.		Liczba absolwentów skierowanych do pracy niesubsydiowanej od 1.01 do 31.12.2020 r.		Liczba absolwentów skierowanych na aktywne formy od 1.01 do 31.12.2020 r.	
	ogółem	w tym kobiety	ogółem	w tym kobiety	ogółem	w tym kobiety	ogółem	w tym kobiety
szkoły branżowe*	5 802	1 812	582	268	168	63	152	53
technika	10 794	4 486	753	387	240	98	325	176
szkoły artystyczne	104	91	4	4	1	1	-	-
licea ogólnokształcące	15 942	9 728	414	283	120	82	184	132
szkoły policealne	4 712	3 424	70	64	21	18	25	25
Razem	37 354	19 541	1 823	1 006	550	262	686	386

*w tym szkoły specjalne przysposabiające do pracy

Najliczniejszą grupę 15 942 osób stanowili absolwenci liceów ogólnokształcących oraz absolwenci techników z liczbą 10 794 absolwentów. Porównując dane dotyczące struktury absolwentów na poszczególnych poziomach nauczania w roku 2019/2020 w stosunku do danych z ubiegłorocznego raportu odnotowano następujące różnice:

- 1) **spadek** liczby absolwentów w stosunku do rocznika 2018/2019:
 - w szkołach branżowych o 1 090 osób,
 - w szkołach artystycznych o 372 osoby,
 - w liceach ogólnokształcących o 381 osób.
- 2) **wzrost** liczby absolwentów w stosunku do rocznika 2018/2019:
 - w szkołach policealnych – wzrost o 632 osoby,
 - w technikach – wzrost o 538 osób.

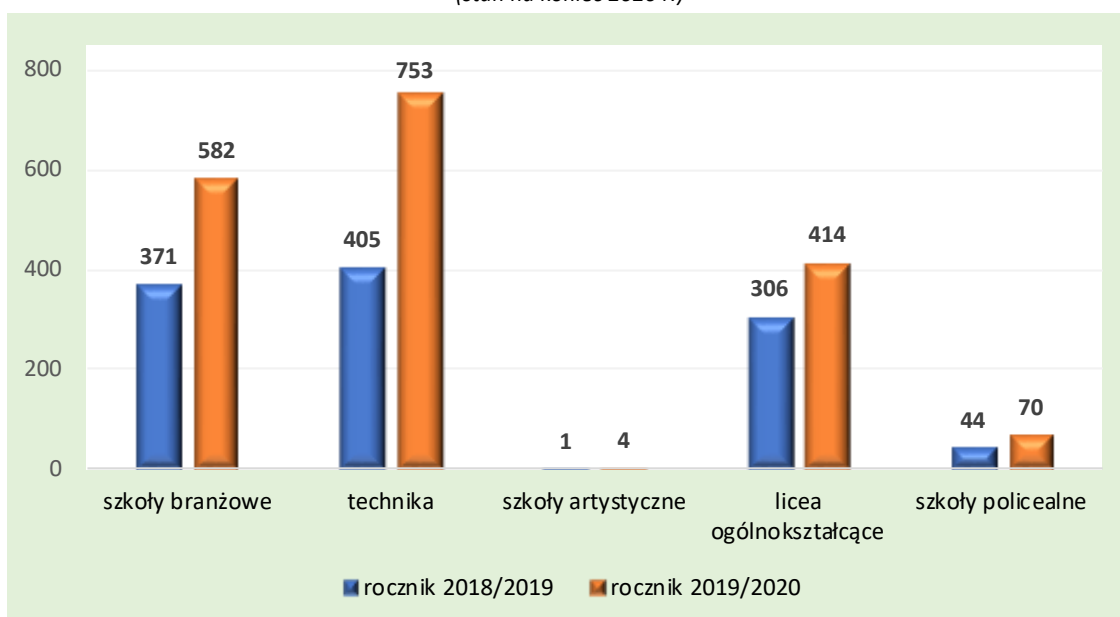
Liczba absolwentów wg typów szkół roczników 2018/2019 i 2019/2020



Zestawiając liczbę bezrobotnych absolwentów badanego rocznika z rocznikiem 2018/2019, widać znaczny wzrost udziału bezrobotnych we wszystkich typach szkół. Ogółem w powiatowych urzędach pracy na koniec roku 2020 pozostało 1 823 absolwentów, z czego najwięcej po ukończeniu:

- techników – więcej o 348 bezrobotnych,
- branżowych szkół I stopnia – więcej o 211 bezrobotnych,
- liceów ogólnokształcących – więcej o 108 bezrobotnych,
- szkół policealnych – więcej o 26 bezrobotnych,
- artystycznych – więcej o 3 bezrobotnych.

Liczba bezrobotnych absolwentów wg typów szkół rocznika 2018/2019 (stan na koniec 2019 r.) i rocznika 2019/2020 (stan na koniec 2020 r.)

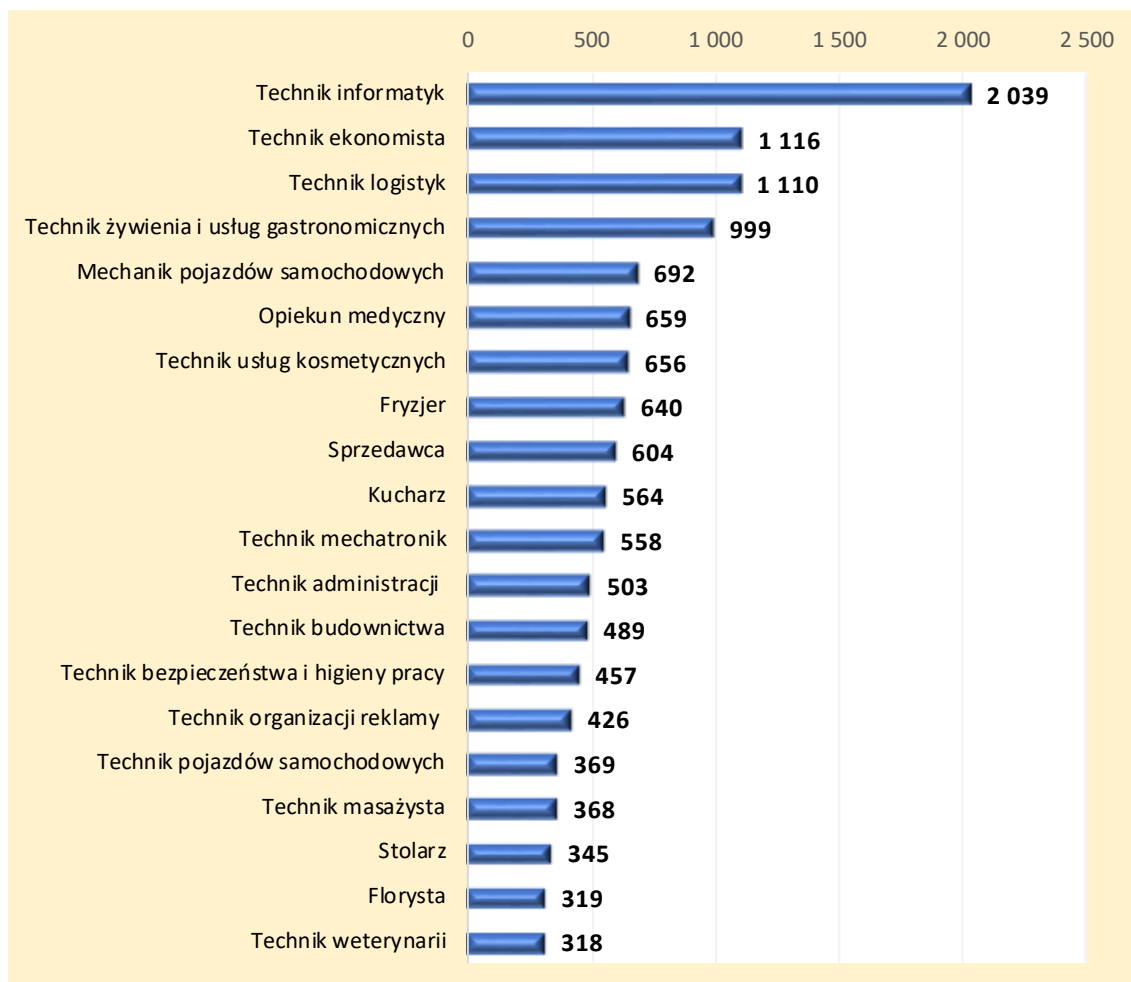


Na podstawie liczby absolwentów szkół ponadpodstawowych można określić potrzeby młodzieży.

Nadal wśród najczęściej wybieranych kierunków w pierwszej dziesiątce znalazły się:

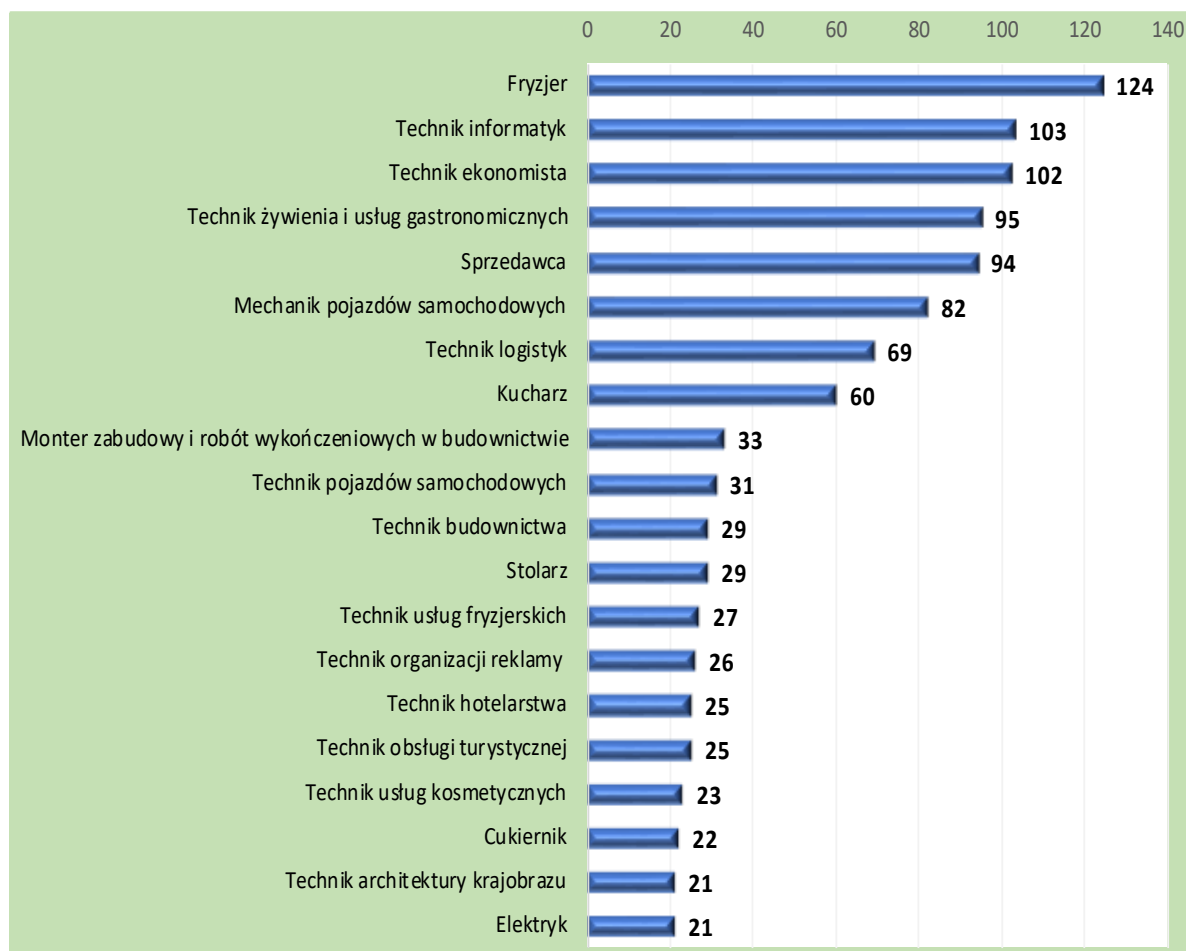
- **technik informatyk,**
- **technik ekonomista,**
- **technik logistyk,**
- **technik żywienia i usług gastronomicznych,**
- **mechanik pojazdów samochodowych,**
- **opiekun medyczny,**
- **technik usług kosmetycznych,**
- **fryzjer,**
- **sprzedawca,**
- **kucharz.**

*Kierunki kształcenia z największą liczbą **absolwentów***



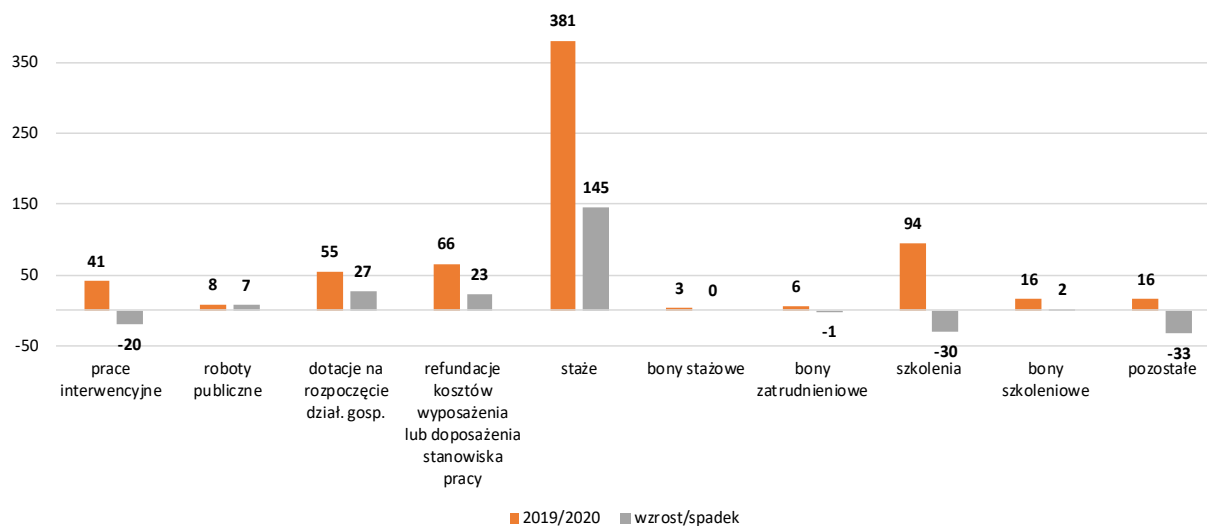
Natomiast największy udział bezrobotnych absolwentów (pozostałych w ewidencji powiatowych urzędów pracy) zaobserwowano w zawodach: fryzjer, technik informatyk i technik ekonomista z liczbą bezrobotnych absolwentów powyżej 100 osób. Podobnie, jak rok wcześniej, wśród kierunków z największą liczbą absolwentów, zarejestrowano największą liczbę bezrobotnych absolwentów.

Kierunki kształcenia z największą liczbą bezrobotnych absolwentów



Pocieszające jest to, że pomimo pojawienia się pandemii, która sprawiła, iż publiczne służby zatrudnienia działały w zmienionych warunkach, w wyniku nałożonych ograniczeń i utrudnionego dostępu do instrumentów i usług instytucji rynku pracy, zaktywizowały w ramach aktywnych form przeciwdziałania bezrobociu o 133 osoby więcej niż rok wcześniej.

Liczba bezrobotnych absolwentów biorących udział w aktywnych formach przeciwdziałania bezrobociu



Ogółem aktywizacją objęto 686 osób, z czego największą liczbę stanowili absolwenci techników, 325 osób, a najmniej odnotowano w szkołach policealnych, tj. 25 osób. Podobnie, jak rok wcześniej największą popularnością wśród wszystkich form cieszyły się staże, w których w 2020 r. zaobserwowano wzrost liczby uczestników o 145 osób w porównaniu do roku poprzedniego, następnie dotacje na rozpoczęcie działalności gospodarczej, wzrost o 27 osób oraz dofinansowanie pracodawców refundacją kosztów wyposażenia lub doposażenia stanowiska pracy, wzrost o 23 osoby. Natomiast spadek uczestników wystąpił w pracach interwencyjnych, szkoleniach i pozostałych, w sumie o 83 osoby.

POWIAT CHODZIESKI



1. Liczba absolwentów:	491 osób
2. Liczba bezrobotnych absolwentów na koniec 2020 r.:	22 osoby
3. Stopa bezrobocia stan na koniec 2020 r.:	8,2%
4. Oferty pracy zgłoszone do powiatowego urzędu pracy:	735

W ramach badania *Barometr Zawodów 2021* w powiecie chodzieskim, zawody charakteryzujące się jako deficyt i nadwyżka poszukujących pracy, przedstawiają się następująco:

ZAWODY DEFICYTOWE:

- Betoniarze i zbrojarze
- Dekarze i blacharze budowlani
- Elektrycy, elektromechanicy i elektrycy
- Fryzjerzy
- Kierowcy samochodów ciężarowych i ciągników siodłowych
- Krawcy i pracownicy produkcji odzieży
- Kucharze
- Magazynierzy
- Mechanicy maszyn i urządzeń
- Mechanicy pojazdów samochodowych
- Monterzy konstrukcji metalowych
- Nauczyciele przedmiotów ogólnokształcących
- Nauczyciele przedszkoli
- Operatorzy i mechanicy sprzętu do robót ziemnych
- Operatorzy maszyn do produkcji i przetwórstwa papieru

- Operatorzy obrabiarek skrawających
- Piekarze
- Pielęgniarki i położne
- Pracownicy ds. rachunkowości i księgowości
- Pracownicy służb mundurowych
- Psycholodzy i psychoterapeuci
- Ratownicy medyczni
- Robotnicy budowlani
- Samodzielni księgowi
- Spawacze
- Sprzedawcy i kasjerzy
- Ślusarze
- Tapicerzy
- Wychowawcy w placówkach oświatowych
- Zaopatrzeniowcy i dostawcy

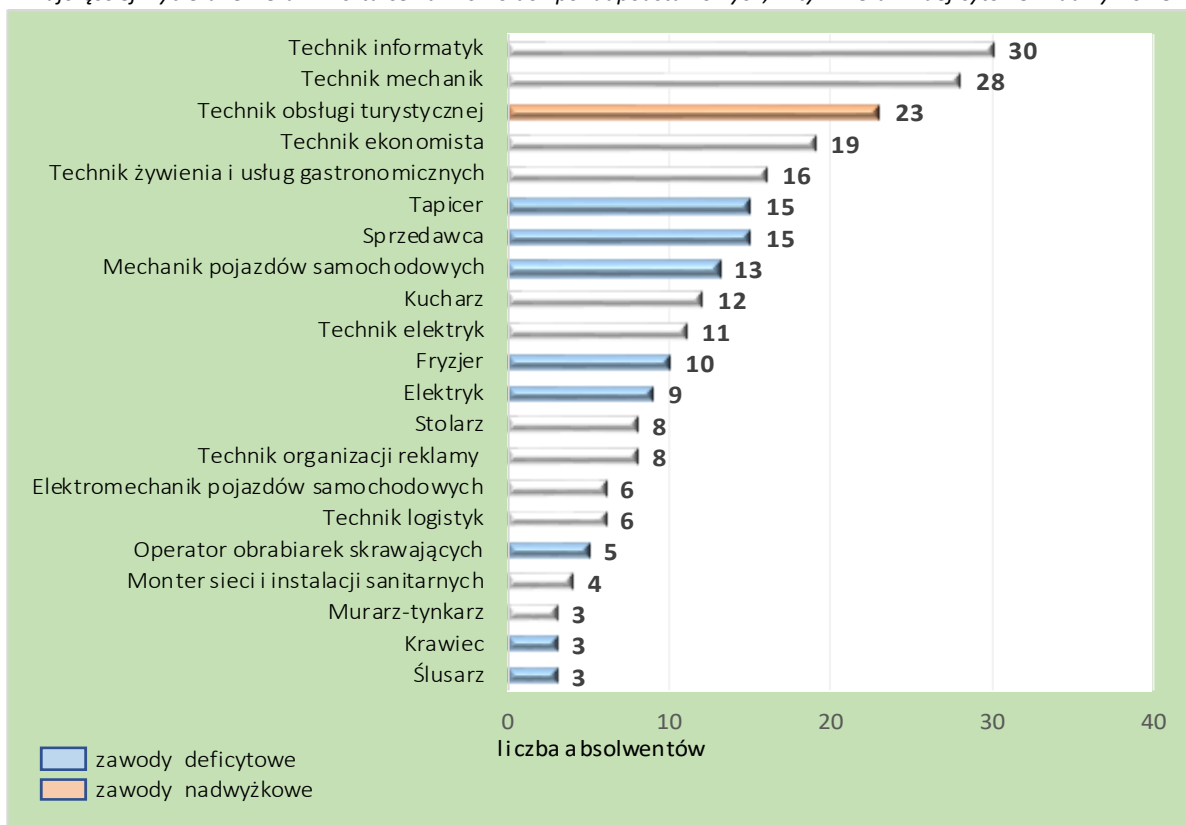


ZAWODY NADWYŻKOWE:

- Ceramicy przemysłowi
- Ekonomisci
- Pracownicy biur podróży i obsługi turystycznej
- Rzemieślnicy obróbki szkła i metali szlachetnych

Porównując kierunki ukończone przez największą liczbą absolwentów z *Barometrem Zawodów 2021*, zaobserwowano zadowalające dopasowanie oferty edukacyjnej do potrzeb lokalnego rynku pracy. W zestawieniu 21 najczęściej wybieranych przez absolwentów kierunków kształcenia, 8 wpisuje się w zawody deficytowe. Jednakże 1 kierunek – technik obsługi turystycznej jest zawodem nadwyżkowym.

Najczęściej wybierane kierunki kształcenia w szkołach ponadpodstawowych, w tym kierunki deficytowe i nadwyżkowe



Absolwenci szkół rocznik 2019/2020 w powiecie chodzieskim

Nazwa szkoły	Miejscowość	Ulica	Numer domu	Absolwenci		Liczba bezrobotnych absolwentów stan na 31.12.2020 r.		Liczba absolwentów skierowanych do pracy niesubsydiowanej od 1.01 do 31.12.2020 r.		Liczba absolwentów skierowanych na aktywne formy od 1.01 do 31.12.2020 r.	
				ogółem	w tym kobiety	ogółem	w tym kobiety	ogółem	w tym kobiety	ogółem	w tym kobiety
I LICEUM OGÓLNOKSZTAŁCĄCE	Chodzież	ul. Stefana Żeromskiego	11	106	70	4	3	-	-	-	-
PRYWATNE LICEUM OGÓLNOKSZTAŁCĄCE	Chodzież	ul. Adama Mickiewicza	3	108	46	3	2	-	-	-	-
LICEUM OGÓLNOKSZTAŁCĄCE	Rataje	ul. Chodzieska	9	15	11	-	-	-	-	-	-
LICEUM OGÓLNOKSZTAŁCĄCE DLA DOROSŁYCH	Chodzież	ul. Prymasa Stefana Wyszyńskiego	2	7	6	-	-	-	-	-	-
OGÓŁEM				236	133	7	5	-	-	-	-
TECHNIKUM	Chodzież	ul. Prymasa Stefana Wyszyńskiego	2	97	49	11	9	-	-	3	2
PRYWATNE TECHNIKUM	Chodzież	ul. Adama Mickiewicza	3	16	3	1	-	-	-	-	-
TECHNIKUM	Rataje	ul. Chodzieska	9	28	8	-	-	-	-	-	-
OGÓŁEM				141	60	12	9	-	-	3	2
SZKOŁA SPECJALNA PRZYSPOSABIAJĄCA DO PRACY	Rataje	ul. Chodzieska	9	2	-	-	-	-	-	-	-
OGÓŁEM				2	-	-	-	-	-	-	-
BRANŻOWA SZKOŁA I STOPNIA	Próchnowo		26	3	1	1	-	-	-	-	-
BRANŻOWA SZKOŁA I STOPNIA	Chodzież	ul. Prymasa Stefana Wyszyńskiego	2	109	39	2	2	-	-	-	-
OGÓŁEM				112	40	3	2	-	-	-	-

POWIAT CZARNKOWSKO-TRZCIANECKI



1. Liczba absolwentów:	887 osób
2. Liczba bezrobotnych absolwentów na koniec 2020 r:	43 osoby
3. Stopa bezrobocia stan na koniec 2020 r.:	4,7%
4. Oferty pracy zgłoszone do powiatowego urzędu pracy:	1 957

W ramach badania *Barometr Zawodów 2021* w powiecie czarnkowsko-trzcianeckim, zawody charakteryzujące się jako deficyt i nadwyżka poszukujących pracy, przedstawiają się następująco:

ZAWODY DEFICYTOWE:

- Betoniarze i zbrojarze
- Blacharze i lakiernicy samochodowi
- Dekarze i blacharze budowlani
- Diagnosty samochodowi
- Elektrycy, elektromechanicy i elektromonterzy
- Gospodarze obiektów, portierzy, woźni i dozorczy
- Graficy komputerowi
- Inspektorzy nadzoru budowlanego
- Inżynierowie elektrycy i energetycy
- Inżynierowie inżynierii środowiska
- Kierowcy autobusów
- Kierowcy samochodów ciężarowych i ciągników siodłowych
- Kierownicy ds. produkcji
- Lakiernicy
- Lekarze
- Listonosze i kurierzy
- Magazynierzy
- Maszyniści
- Monterzy elektronicy

- Murarze i tynkarze
- Nauczyciele języków obcych i lektorzy
- Obuwnicy
- Operatorzy i mechanicy sprzętu do robót ziemnych
- Operatorzy obrabiarek skrawających
- Opiekunki dziecięce
- Opiekunowie osoby starszej lub niepełnosprawnej
- Piekarze
- Pielęgniarki i położne
- Pracownicy ds. budownictwa drogowego
- Pracownicy ds. finansowo-księgowych ze znajomością języków obcych
- Pracownicy ds. rachunkowości i księgowości
- Pracownicy fizyczni w produkcji i pracach prostych
- Pracownicy poligraficzni
- Projektanci przetwórstwa metali
- Pracownicy robót wykończeniowych w budownictwie



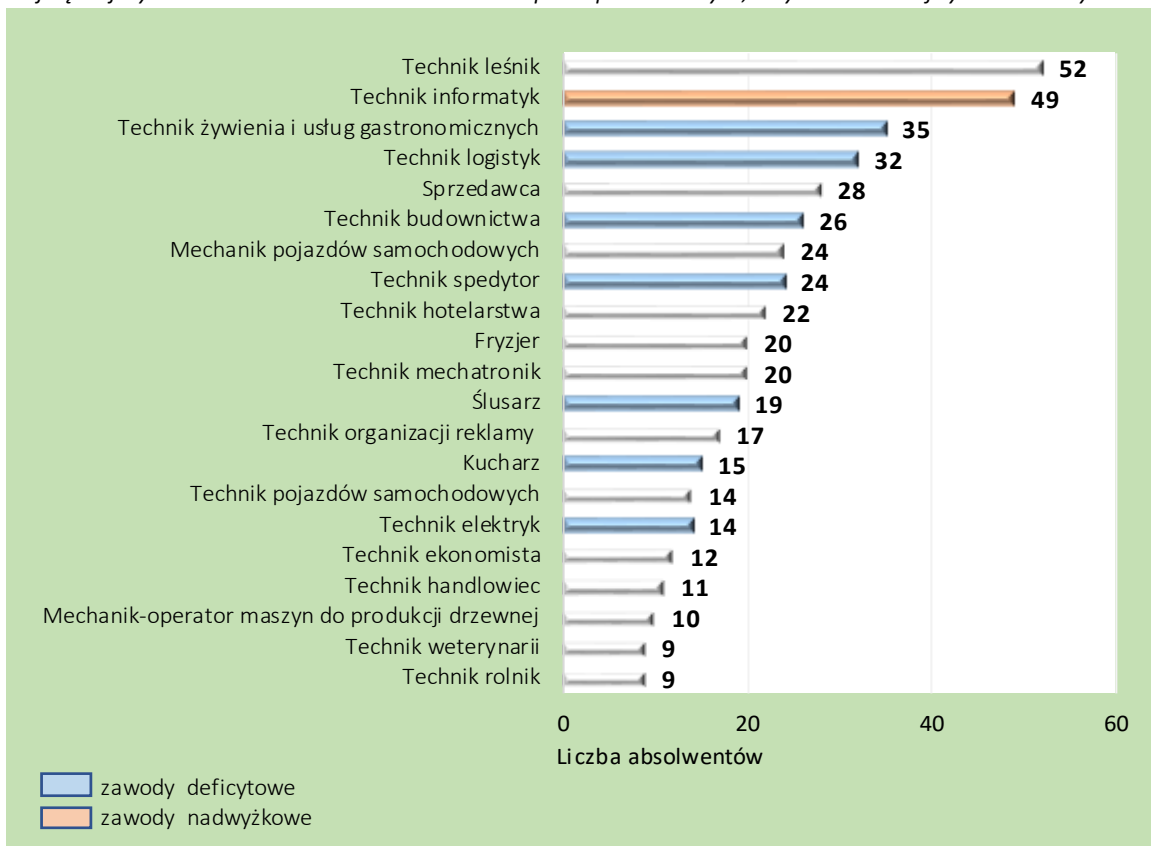
- Pracownicy służb mundurowych
- Psycholodzy i psychoterapeuci
- Ratownicy medyczni
- Robotnicy budowlani
- Robotnicy obróbki drewna i stolarze
- Samodzielni księgowi
- Spawacze
- Specjaliści ds. finansowych
- Specjaliści ds. zarządzania zasobami ludzkimi i rekrutacji
- Specjaliści elektroniki, automatyki i robotyki
- Spedytorzy i logistycy
- Sprzątaczk i pokojowe
- Szefowie kuchni
- Ślusarze
- Technicy budownictwa
- Wychowawcy w placówkach oświatowych i opiekuńczych

ZAWODY NADWYŻKOWE:

- Technicy informatycy

Porównując kierunki ukończone przez największą liczbę absolwentów z *Barometrem Zawodów 2021*, zaobserwowano zadowalające dopasowanie oferty edukacyjnej do potrzeb lokalnego rynku pracy. W zestawieniu 21 najczęściej wybieranych przez absolwentów kierunków kształcenia, 7 wpisuje się w zawody deficytowe. Jednakże 1 kierunek – technik informatyk jest zawodem nadwyżkowym.

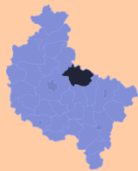
Najczęściej wybierane kierunki kształcenia w szkołach ponadpodstawowych, w tym kierunki deficytowe i nadwyżkowe



Absolwenci szkół rocznik 2019/2020 w powiecie czarnkowsko-trzcianeckim

Nazwa szkoły	Miejscowość	Ulica	Numer domu	Absolwenci		Liczba bezrobotnych absolwentów stan na 31.12.2020 r.		Liczba absolwentów skierowanych do pracy niesubsydiowanej od 1.01 do 31.12.2020 r.		Liczba absolwentów skierowanych na aktywne formy od 1.01 do 31.12.2020 r.	
				ogółem	w tym kobiety	ogółem	w tym kobiety	ogółem	w tym kobiety	ogółem	w tym kobiety
LICEUM OGÓLNOKSZTAŁCĄCE	Czarnków	ul. Kościuszki	92	110	75	2	1	-	-	3	3
LICEUM OGÓLNOKSZTAŁCĄCE	Trzcianka	ul. Stefana Zeromskiego	28	73	40	1	1	-	-	3	1
LICEUM OGÓLNOKSZTAŁCĄCE	Czarnków	ul. Harcerska	4	17	13	1	-	-	-	2	2
PRYWATNE LICEUM OGÓLNOKSZTAŁCĄCE	Lubasz	ul. Bolesława Chrobrego	33	54	34	1	-	-	-	1	-
LICEUM OGÓLNOKSZTAŁCĄCE	Krzyż Wielkopolski	ul. gen. Władysława Sikorskiego	15	19	7	-	-	-	-	-	-
LICEUM OGÓLNOKSZTAŁCĄCE	Czarnków	ul. Chodzieska	29	29	9	-	-	-	-	-	-
LICEUM OGÓLNOKSZTAŁCĄCE	Wieleń	ul. Drowska	1	17	8	-	-	-	-	-	-
LICEUM OGÓLNOKSZTAŁCĄCE	Krzyż Wielkopolski	ul. Henryka Sienkiewicza	1	27	21	1	1	-	-	-	-
OGÓLEM				346	207	6	3	-	-	9	6
TECHNIKUM	Czarnków	ul. Chodzieska	29	120	53	7	3	-	-	7	3
CZTEROLETNI TECHNIKUM	Trzcianka	ul. 27 Stycznia	100	52	17	1	1	-	-	5	3
TECHNIKUM	Krzyż Wielkopolski	ul. gen. Władysława Sikorskiego	15	45	17	2	2	1	-	3	-
TECHNIKUM	Wieleń	ul. Drowska	1	21	6	1	-	-	-	-	-
TECHNIKUM PRZY PRYWATNYM ZESPOLE SZKÓŁ	Czarnków	ul. Harcerska	4	17	7	1	-	-	-	2	-
ZESPÓŁ SZKÓŁ LEŚNYCH - TECHNIKUM LEŚNE	Goraj-Zamek		5	52	17	1	-	-	-	1	1
PRYWATNE TECHNIKUM	Lubasz	ul. Bolesława Chrobrego	33	16	15	1	1	-	-	-	-
CZTEROLETNI TECHNIKUM ZAWODOWE	Trzcianka	ul. gen. Władysława Sikorskiego	36	44	35	-	-	-	-	2	1
OGÓLEM				367	167	14	7	1	-	20	8
SZKOŁA SPECJALNA PRZYSPOSABIAJĄCA DO PRACY	Gębice	ul. Polna	1	7	5	-	-	-	-	-	-
OGÓLEM				7	5	-	-	-	-	-	-
BRANŻOWA SZKOŁA I STOPNIA PRZY PRYWATNYM ZESPOLE SZKÓŁ	Czarnków	ul. Harcerska	4	4	2	-	-	-	-	-	-
BRANŻOWA SZKOŁA I STOPNIA	Trzcianka	ul. gen. Władysława Sikorskiego	36	42	17	6	3	-	-	1	-
BRANŻOWA SZKOŁA I STOPNIA	Czarnków	ul. Chodzieska	29	104	36	15	9	1	-	3	-
BRANŻOWA SZKOŁA I STOPNIA	Krzyż Wielkopolski	ul. gen. Władysława Sikorskiego	15	17	7	2	2	1	1	-	-
OGÓLEM				167	62	23	14	2	1	4	-

POWIAT GNIEŹNIEŃSKI



1. Liczba absolwentów:	1 432 osoby
2. Liczba bezrobotnych absolwentów na koniec 2020r.:	65 osób
3. Stopa bezrobocia stan na koniec 2020 r.:	4,0%
4. Oferty pracy zgłoszone do powiatowego urzędu pracy:	1 379

W ramach badania *Barometr Zawodów 2021* w powiecie gnieźnieńskim, zawody charakteryzujące się jako deficyt i nadwyżka poszukujących pracy, przedstawiają się następująco:

ZAWODY DEFICYTOWE:

- Betoniarze i zbrojarze
- Biolodzy, biotechnolodzy, biochemicy
- Blacharze i lakiernicy samochodowi
- Brukarze
- Cieśle i stolarze budowlani
- Dekarze i blacharze budowlani
- Diagnosty samochodowi
- Elektrycy, elektromechanicy i elektromonterzy
- Fryzjerzy
- Graficy komputerowi
- Inżynierowie mechanicy
- Kelnerzy i barmani
- Kierowcy autobusów
- Kierowcy samochodów ciężarowych i ciągników siodłowych
- Kucharze
- Lekarze
- Magazynierzy
- Masarze i przetwórcy ryb
- Maszyniści
- Mechanicy maszyn i urządzeń
- Mechanicy pojazdów samochodowych
- Monterzy elektronicy

- Monterzy instalacji budowlanych
- Monterzy maszyn i urządzeń
- Monterzy okien i szklarze
- Murarze i tynkarze
- Nauczyciele języków obcych i lektorzy
- Nauczyciele praktycznej nauki zawodu
- Nauczyciele przedmiotów zawodowych
- Nauczyciele szkół specjalnych i oddziałów integracyjnych
- Operatorzy aparatury medycznej
- Operatorzy i mechanicy sprzętu do robót ziemnych
- Operatorzy maszyn do produkcji wyrobów z gumy i tworzyw sztucznych
- Operatorzy obrabiarek skrawających
- Opiekunowie osoby starszej lub niepełnosprawnej
- Pielęgniarki i położne
- Pomoce kuchenne
- Pracownicy ds. budownictwa drogowego
- Pracownicy ds. jakości



- Pracownicy fizyczni w produkcji i pracach prostych
- Pracownicy obsługi ruchu szynowego
- Pracownicy przetwórstwa metali
- Pracownicy robót wykończeniowych w budownictwie
- Pracownicy służb mundurowych
- Pracownicy sprzedaży internetowej
- Ratownicy medyczni
- Robotnicy budowlani
- Robotnicy obróbki drewna i stolarze
- Samodzielni księgowi
- Spawacze
- Specjaliści elektroniki, automatyki i robotyki
- Sprzedawcy i kasjerzy
- Szefowie kuchni
- Ślusarze
- Tapicerzy

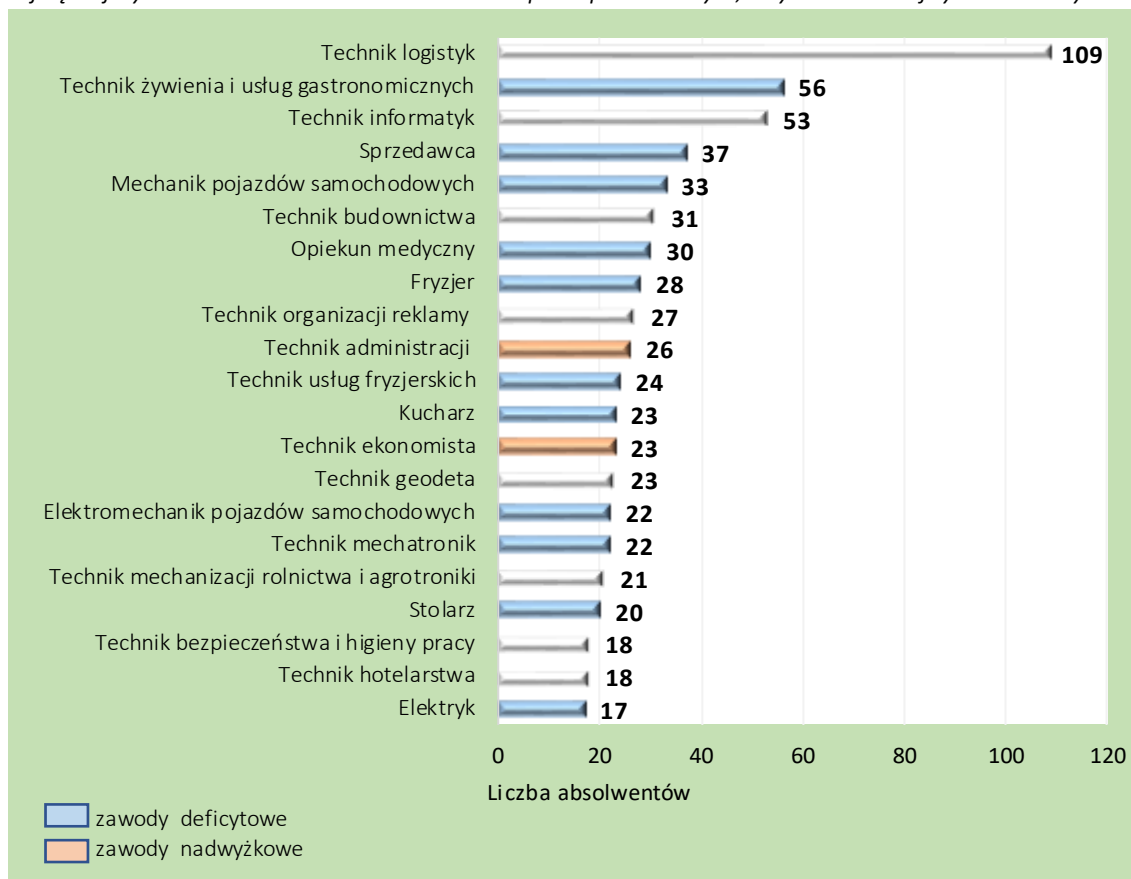
ZAWODY NADWYŻKOWE:

- Ekonomisci
- Filozofowie, historycy, politolodzy i kulturoznawcy
- Obuwnicy
- Pedagodzy

- Pracownicy administracyjni i biurowi
- Specjaliści technologii żywności i żywienia

Porównując kierunki ukończone przez największą liczbę absolwentów z *Barometrem Zawodów 2021*, zaobserwowano zadowalające dopasowanie oferty edukacyjnej do potrzeb lokalnego rynku pracy. W zestawieniu 21 najczęściej wybieranych przez absolwentów kierunków kształcenia, 11 wpisuje się w zawody deficytowe. Jednakże 2 kierunki – technik administracji i technik ekonomista stanowią zawody nadwyżkowe.

Najczęściej wybierane kierunki kształcenia w szkołach ponadpodstawowych, w tym kierunki deficytowe i nadwyżkowe



Absolwenci szkół rocznik 2019/2020 w powiecie gnieźnieńskim

Nazwa szkoły	Miejscowość	Ulica	Numer domu	Absolwenci		Liczba bezrobotnych absolwentów stan na 31.12.2020 r.		Liczba absolwentów skierowanych do pracy niesubsydiowanej od 1.01 do 31.12.2020 r.		Liczba absolwentów skierowanych na aktywne formy od 1.01 do 31.12.2020 r.	
				ogółem	w tym kobiety	ogółem	w tym kobiety	ogółem	w tym kobiety	ogółem	w tym kobiety
ZAO CZNE LICEUM OGÓLNOKSZTAŁCĄCE DLA DOROSŁYCH "COSINUS PLUS"	Gniezno	ul. prof. Józefa Kostrzewskiego	3	172	108	3	3	-	-	-	-
II LICEUM OGÓLNOKSZTAŁCĄCE	Gniezno	ul. ks. Prym. Macieja Łubieńskiego	3	132	75	3	3	-	-	1	1
LICEUM OGÓLNOKSZTAŁCĄCE	Trzemeszno	pl. Michała Kościuszki-Kosmowskiego	5	31	21	1	1	-	-	-	-
III LICEUM OGÓLNOKSZTAŁCĄCE W ZESPOLE SZKÓŁ	Gniezno	ul. Jana III Sobieskiego	20	108	83	1	-	-	-	-	-
LICEUM OGÓLNOKSZTAŁCĄCE DLA DOROSŁYCH PORKOM	Gniezno	ul. Gębarzewska	12	6	2	1	-	-	-	-	-
LICEUM OGÓLNOKSZTAŁCĄCE W ZESPOLE SZKÓŁ PONADPODSTAWOWYCH	Witkowo	ul. Warszawska	29	18	12	1	-	-	-	-	-
LICEUM OGÓLNOKSZTAŁCĄCE DLA DOROSŁYCH W ZESPOLE SZKÓŁ TECHNICZNYCH	Gniezno	ul. Augusta Cieszkowskiego	17	52	10	-	-	-	-	-	-
ZAO CZNE LICEUM OGÓLNOKSZTAŁCĄCE DLA DOROSŁYCH	Gniezno	ul. ks. Prym. Macieja Łubieńskiego	7	22	9	-	-	-	-	-	-
AKADEMICKIE LICEUM OGÓLNOKSZTAŁCĄCE MILENIUM	Gniezno	ul. Leopolda Okulickiego	3A	15	9	1	-	-	-	-	-
OGÓŁEM				556	329	11	7	-	-	1	1
TECHNIKUM W ZESPOLE SZKÓŁ PONADPODSTAWOWYCH NR 3	Gniezno	ul. Henryka Sienkiewicza	6	49	34	3	2	-	-	-	-
TECHNIKUM W ZESPOLE SZKÓŁ TECHNICZNYCH	Gniezno	ul. Augusta Cieszkowskiego	17	63	4	1	-	-	-	-	-
TECHNIKUM W ZESPOLE SZKÓŁ PRZYRODNICZO - USŁUGOWYCH	Gniezno	ul. Jana III Sobieskiego	20	126	73	6	3	-	-	-	-
TECHNIKUM W ZESPOLE SZKÓŁ EKONOMICZNYCH	Gniezno	ul. Bolesława Chrobrego	23	135	62	5	2	-	-	-	-
TECHNIKUM W ZESPOLE SZKÓŁ PONADPODSTAWOWYCH	Witkowo	ul. Warszawska	29	13	10	2	1	-	-	-	-
TECHNIKUM TEB EDUKACJA	Gniezno	ul. Bolesława Chrobrego	26	33	12	3	2	-	-	-	-
SZKOŁA TECHNICZNA ZAKŁADU DOSKONALENIA ZAWODOWEGO	Gniezno	ul. Wrzesińska	43-55	50	25	1	-	-	-	-	-
OGÓŁEM				469	220	21	10	-	-	-	-
POLICEALNA SZKOŁA DLA DOROSŁYCH "COSINUS PLUS"	Gniezno	ul. prof. Józefa Kostrzewskiego	3	27	16	-	-	-	-	-	-
NIEPUBLICZNA SZKOŁA POLICEALNA TEB EDUKACJA	Gniezno	ul. Bolesława Chrobrego	26	52	49	5	5	-	-	-	-
MEDYCZNE STUDIUM ZAWODOWE IM. DR KAROLA MARCINKOWSKIEGO	Gniezno	ul. Mieszka I	27	40	39	3	3	1	1	1	1
OGÓŁEM				119	104	8	8	1	1	1	1
SZKOŁA SPECJALNA PRZYSPOSABIAJĄCA DO PRACY	Gniezno	ul. Powstańców Włkp.	16	4	-	-	-	-	-	-	-
SZKOŁA SPECJALNA PRZYSPOSABIAJĄCA DO PRACY	Kłecko	ul. Gnieźnieńska	7	4	1	-	-	-	-	-	-
SZKOŁA SPECJALNA PRZYSPOSABIAJĄCA DO PRACY	Gniezno	ul. Żwirki i Wigury	27	5	1	-	-	-	-	-	-
OGÓŁEM				13	2	-	-	-	-	-	-
BRANŻOWA SZKOŁA I STOPNIA W ZESPOLE SZKÓŁ PONADPODSTAWOWYCH NR 3	Gniezno	ul. Henryka Sienkiewicza	6	71	21	6	2	1	-	2	-
BRANŻOWA SZKOŁA I STOPNIA NR 14 SPECJALNA W SPECJALNYM OŚRODKU SZKOLNO - WYCHOWAWCZYM NR 2	Gniezno	ul. Powstańców Włkp.	16	14	6	1	-	-	-	-	-
BRANŻOWA SZKOŁA I STOPNIA W ZESPOLE SZKÓŁ PRZYRODNICZO - USŁUGOWYCH	Gniezno	ul. Jana III Sobieskiego	20	14	9	2	2	-	-	-	-
BRANŻOWA SZKOŁA I STOPNIA	Trzemeszno	pl. Michała Kościuszki-Kosmowskiego	5	21	10	2	2	-	-	-	-
CECHOWA SZKOŁA RZEMIEŚLNICZA	Gniezno	ul. Tumska	15	57	10	6	2	-	-	-	-
BRANŻOWA SZKOŁA I STOPNIA W ZESPOLE SZKÓŁ PONADPODSTAWOWYCH	Witkowo	ul. Warszawska	29	22	7	2	1	-	-	-	-
BRANŻOWA SZKOŁA I STOPNIA W ZESPOLE SZKÓŁ EKONOMICZNYCH	Gniezno	ul. Bolesława Chrobrego	23	19	16	2	2	-	-	-	-
BRANŻOWA SZKOŁA I STOPNIA W ZESPOLE SZKÓŁ TECHNICZNYCH	Gniezno	ul. Augusta Cieszkowskiego	17	55	-	4	-	-	-	-	-
BRANŻOWA SZKOŁA I STOPNIA NR 2 W ZAKŁADZIE POPRAWCZYM	Trzemeszno	ul. Adama Mickiewicza	35	2	-	-	-	-	-	-	-
OGÓŁEM				275	79	25	11	1	-	2	-



1. Liczba absolwentów:	725 osób
2. Liczba bezrobotnych absolwentów na koniec 2020 r. :	45 osób
3. Stopa bezrobocia stan na koniec 2020 r.:	5,6%
4. Oferty pracy zgłoszone do powiatowego urzędu pracy:	1 563

W ramach badania *Barometr zawodów 2021* w powiecie gostyńskim, nie odnotowano zawodów występujących jako nadwyżka, natomiast zawody charakteryzujące się jako deficyt poszukujących pracy, przedstawiają się następująco:

ZAWODY DEFICYTOWE:

- Betoniarze i zbrojarze
- Blacharze i lakiernicy samochodowi
- Brukarze
- Cieśle i stolarze budowlani
- Cukiernicy
- Dekarze i blacharze budowlani
- Diagnosty samochodowi
- Elektrycy, elektromechanicy i elektrycy
- Fizjoterapeuci i masażyści
- Graficy komputerowi
- Kierowcy autobusów
- Kierowcy samochodów ciężarowych i ciągników siodłowych
- Kierownicy budowy
- Krawcy i pracownicy produkcji odzieży
- Lakiernicy
- Lekarze
- Listonosze i kurierzy
- Magazynierzy
- Masarze i przetwórcy ryb
- Mechanicy maszyn i urządzeń
- Mechanicy pojazdów samochodowych
- Monterzy instalacji budowlanych
- Monterzy konstrukcji metalowych

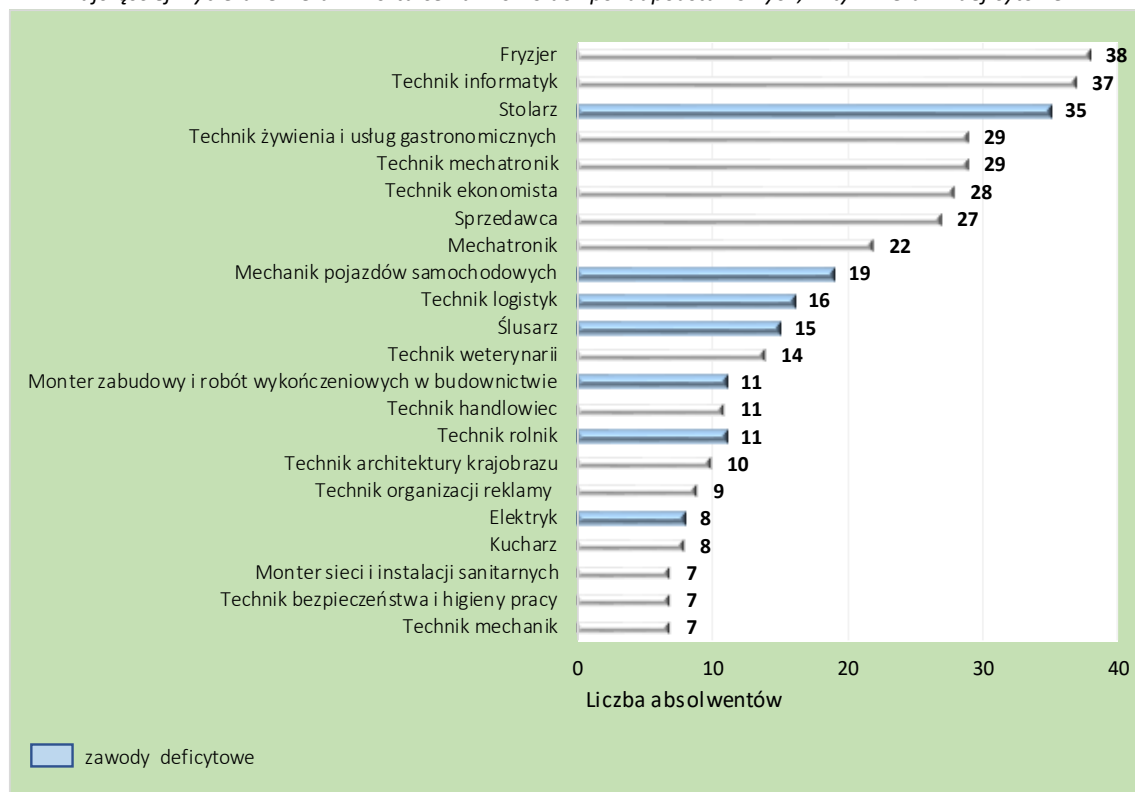
- Murarze i tynkarze
- Nauczyciele języków obcych i lektorzy
- Nauczyciele przedszkoli
- Operatorzy i mechanicy sprzętu do robót ziemnych
- Operatorzy obrabiarek skrawających
- Operatorzy urządzeń dźwigowo-transportowych
- Opiekunki dziecięce
- Opiekunowie osoby starszej lub niepełnosprawnej
- Piekarze
- Pielęgniarki i położne
- Plastycy, dekoratorzy wnętrz i konserwatorzy zabytków
- Pomoce kuchenne
- Pracownicy administracyjni i biurowi
- Pracownicy ds. budownictwa drogowego
- Pracownicy ds. rachunkowości i księgowości
- Pracownicy fizyczni w produkcji i pracach prostych
- Pracownicy myjni, pralni i prasowni
- Pracownicy ochrony fizycznej
- Pracownicy poligraficzni



- Pracownicy przetwórstwa metali
- Pracownicy przetwórstwa spożywczego
- Pracownicy robót wykończeniowych w budownictwie
- Pracownicy służb mundurowych
- Pracownicy sprzedaży internetowej
- Projektanci i administratorzy baz danych, programiści
- Projektanci wzornictwa przemysłowego i operatorzy CAD
- Psycholodzy i psychoterapeuci
- Ratownicy medyczni
- Robotnicy budowlani
- Robotnicy obróbki drewna i stolarze
- Rolnicy i hodowcy
- Samodzielni księgowi
- Spawacze
- Spedytorzy i logistycy
- Ślusarze
- Tapicerzy
- Zaopatrzeniowcy i dostawcy

Porównując kierunki ukończone przez największą liczbę absolwentów z *Barometrem Zawodów 2021*, zaobserwowano zadowalające dopasowanie oferty edukacyjnej do potrzeb lokalnego rynku pracy. W zestawieniu 22 najczęściej wybieranych przez absolwentów kierunków kształcenia, 7 wpisuje się w zawody deficytowe. Co ciekawe, w tym powiecie nie występują zawody nadwyżkowe.

Najczęściej wybierane kierunki kształcenia w szkołach ponadpodstawowych, w tym kierunki deficytowe



Absolwenci szkół rocznik 2019/2020 w powiecie gostyńskim

Nazwa szkoły	Miejscowość	Ulica	Numer domu	Absolwenci		Liczba bezrobotnych absolwentów stan na 31.12.2020 r.		Liczba absolwentów skierowanych do pracy niesubsydiowanej od 1.01 do 31.12.2020 r.		Liczba absolwentów skierowanych na aktywne formy od 1.01 do 31.12.2020 r.	
				ogółem	w tym kobiety	ogółem	w tym kobiety	ogółem	w tym kobiety	ogółem	w tym kobiety
LICEUM OGÓLNOKSZTAŁCĄCE W ZESPOLE SZKÓŁ ROLNICZYCH IM. GEN. JÓZEFA WYBICKIEGO W GRABONOGU	Grabonóg		63	13	10	-	-	1	1	-	-
LICEUM OGÓLNOKSZTAŁCĄCE W ZESPOLE SZKÓŁ OGÓLNOKSZTAŁCĄCYCH I ZAWODOWYCH W KROBIA	Krobia	ul. Ogród Ludowy	2	124	71	9	3	1	1	1	1
LICEUM OGÓLNOKSZTAŁCĄCE Z ODDZIAŁAMI DWUJĘZYCZNYMI W ZESPOLE SZKÓŁ OGÓLNOKSZTAŁCĄCYCH W GOSTYNIU	Gostyń	ul. Wrocławska	10	62	47	2	2	3	2	6	3
LICEUM OGÓLNOKSZTAŁCĄCE W ZESPOLE SZKÓŁ OGÓLNOKSZTAŁCĄCYCH I ZAWODOWYCH W POGORZELI	Pogorzela	ul. Krobska	19	78	32	-	-	1	1	1	-
LICEUM OGÓLNOKSZTAŁCĄCE DLA DOROSŁYCH W ZESPOLE SZKÓŁ ZAWODOWYCH W GOSTYNIU	Gostyń	ul. Juliana Tuwima	44	9	1	-	-	-	-	-	-
OGÓŁEM				286	161	11	5	6	5	8	4
TECHNIKUM IM. ZIEMI KROBSKIEJ W ZESPOLE SZKÓŁ OGÓLNOKSZTAŁCĄCYCH I ZAWODOWYCH W KROBIA	Krobia	ul. Ogród Ludowy	2	27	18	2	2	5	4	6	5
TECHNIKUM W ZESPOLE SZKÓŁ ZAWODOWYCH IM. POWSTAŃCÓW WIELKOPOLSKICH W GOSTYNIU	Gostyń	ul. Juliana Tuwima	44	126	48	4	3	8	5	3	2
TECHNIKUM W ZESPOLE SZKÓŁ OGÓLNOKSZTAŁCĄCYCH I ZAWODOWYCH IM. ZIEMI POGORZELSKIEJ W POGORZELI	Pogorzela	ul. Krobska	19	3	-	1	-	1	-	-	-
TECHNIKUM W ZESPOLE SZKÓŁ ROLNICZYCH IM. GEN. JÓZEFA WYBICKIEGO W GRABONOGU	Grabonóg		63	49	31	6	5	-	-	1	1
OGÓŁEM				205	97	13	10	14	9	10	8
SZKOŁA POLICEALNA W POGORZELI	Pogorzela	ul. Krobska	19	7	1	-	-	-	-	-	-
OGÓŁEM				7	1	-	-	-	-	-	-
SZKOŁA SPECJALNA PRZYSPOSABIAJĄCA DO PRACY	Brzezie		40	6	2	-	-	-	-	-	-
OGÓŁEM				6	2	-	-	-	-	-	-
BRANŻOWA SZKOŁA I STOPNIA W BORKU WLKP.	Borek Wielkopolski	ul. Szkolna	1	25	8	3	1	1	1	2	1
BRANŻOWA SZKOŁA I STOPNIA W ZESPOLE SZKÓŁ OGÓLNOKSZTAŁCĄCYCH I ZAWODOWYCH W KROBIA	Krobia	ul. Ogród Ludowy	2	49	15	4	1	3	1	1	-
BRANŻOWA SZKOŁA I STOPNIA W ZESPOLE SZKÓŁ OGÓLNOKSZTAŁCĄCYCH I ZAWODOWYCH W POGORZELI	Pogorzela	ul. Krobska	19	34	9	10	3	5	4	4	1
BRANŻOWA SZKOŁA I STOPNIA W ZESPOLE SZKÓŁ ZAWODOWYCH W GOSTYNIU	Gostyń	ul. Juliana Tuwima	44	109	38	4	3	11	6	-	-
BRANŻOWA SZKOŁA I STOPNIA W ZESPOLE SZKÓŁ SPECJALNYCH W BRZEZIU	Brzezie		40	4	2	-	-	-	-	-	-
OGÓŁEM				221	72	21	8	20	12	7	2



1. Liczba absolwentów:	523 osoby
2. Liczba bezrobotnych absolwentów na koniec 2020 r.:	28 osób
3. Stopa bezrobocia stan na koniec 2020 r.:	3,8%
4. Oferty pracy zgłoszone do powiatowego urzędu pracy:	1 808

W ramach badania *Barometr Zawodów 2021* w powiecie grodziskim, zawody charakteryzujące się jako deficyt i nadwyżka poszukujących pracy, przedstawiają się następująco:

ZAWODY DEFICYTOWE:

- Dekarze i blacharze budowlani
- Elektrycy, elektromechanicy i elektromonterzy
- Fryzjerzy
- Kierowcy samochodów ciężarowych i ciągników siodłowych
- Kosmetyczki
- Krawcy i pracownicy produkcji odzieży
- Lekarze
- Logopedzi i audiofonolodzy
- Magazynierzy
- Masarze i przetwórcy ryb
- Mechanicy maszyn i urządzeń
- Monterzy instalacji budowlanych
- Nauczyciele praktycznej nauki zawodu
- Nauczyciele przedmiotów zawodowych
- Nauczyciele przedszkoli
- Operatorzy i mechanicy sprzętu do robót ziemnych
- Operatorzy urządzeń dźwigowo-transportowych
- Opiekunki dziecięce
- Pielęgniarki i położne
- Pracownicy ds. ochrony środowiska i BHP
- Pracownicy fizyczni w produkcji i pracach prostych
- Pracownicy przetwórstwa spożywczego
- Pracownicy robót wykończeniowych w budownictwie
- Psycholodzy i psychoterapeuci
- Specjaliści ds. organizacji produkcji
- Specjaliści elektroniki, automatyki i robotyki
- Spedytorzy i logistycy
- Zaopatrzeniowcy i dostawcy

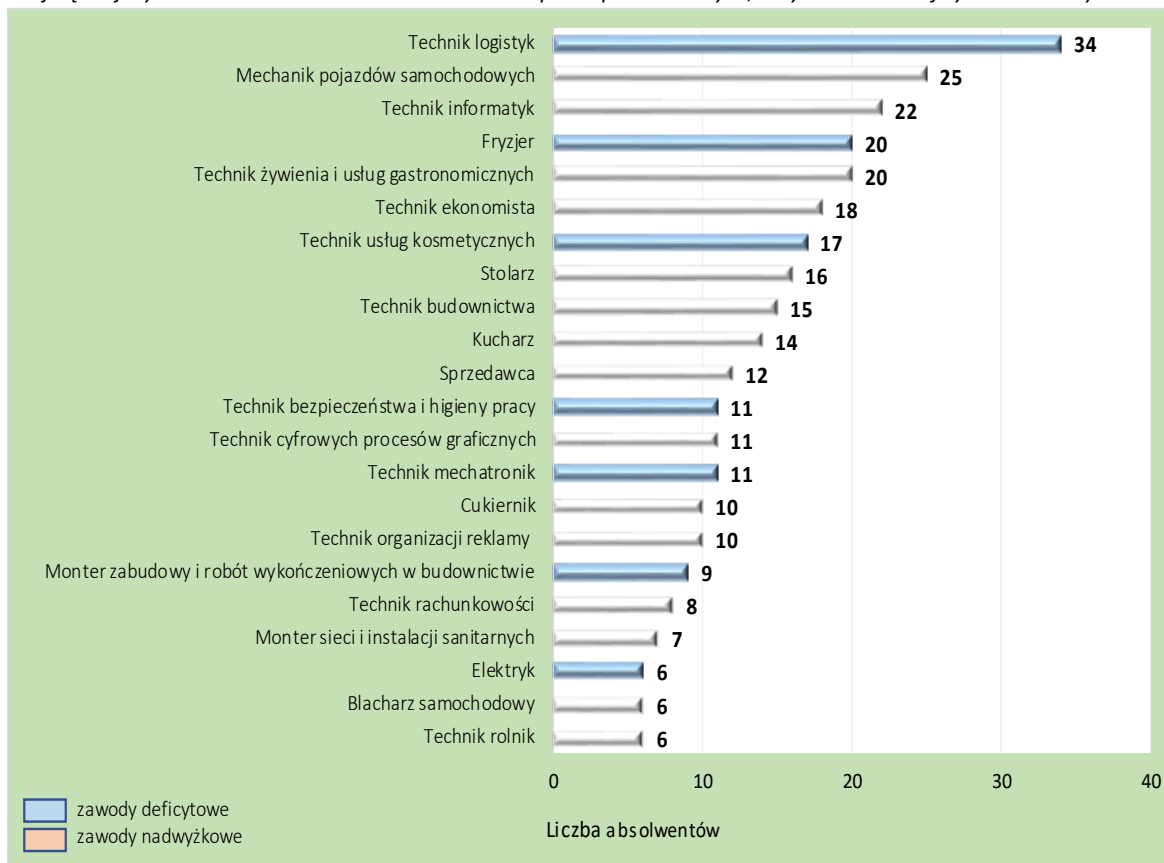


ZAWODY NADWYŻKOWE:

- Pracownicy administracyjni i biurowi

Porównując kierunki ukończone przez największą liczbę absolwentów z *Barometrem Zawodów 2021*, zaobserwowano zadowalające dopasowanie oferty edukacyjnej do potrzeb lokalnego rynku pracy. W zestawieniu 22 najczęściej wybieranych przez absolwentów kierunków kształcenia, 7 wpisuje się w zawody deficytowe.

Najczęściej wybierane kierunki kształcenia w szkołach ponadpodstawowych, w tym kierunki deficytowe i nadwyżkowe



Absolwenci szkół rocznik 2019/2020 w powiecie grodziskim

Nazwa szkoły	Miejscowość	Ulica	Numer domu	Absolwenci		Liczba bezrobotnych absolwentów stan na 31.12.2020 r.		Liczba absolwentów skierowanych do pracy niesubsydiowanej od 1.01 do 31.12.2020 r.		Liczba absolwentów skierowanych na aktywne formy od 1.01 do 31.12.2020 r.	
				ogółem	w tym kobiety	ogółem	w tym kobiety	ogółem	w tym kobiety	ogółem	w tym kobiety
LICEUM OGÓLNOKSZTAŁCĄCE	Grodzisk Wielkopolski	ul. 3 Maja	7	86	64	1	1	-	-	2	2
LICEUM OGÓLNOKSZTAŁCĄCE DLA DOROSŁYCH	Grodzisk Wielkopolski	ul. Żwirki i Wigury	2	99	38	1	1	-	-	-	-
OGÓŁEM				185	102	2	2	-	-	2	2
TECHNIKUM NR 1	Grodzisk Wielkopolski	ul. Żwirki i Wigury	2	151	78	12	7	-	-	5	5
OGÓŁEM				151	78	12	7	-	-	5	5
SZKOŁA POLICEALNA W GRODZISKU WIELKOPOLSKIM	Grodzisk Wielkopolski	ul. Żwirki i Wigury	2	27	20	-	-	-	-	-	-
POLICEALNA SZKOŁA KOSMETYCZNA W GRODZISKU WIELKOPOLSKIM	Grodzisk Wielkopolski	ul. Żwirowa	31	9	9	-	-	-	-	-	-
OGÓŁEM				36	29			-	-	-	-
BRANŻOWA SZKOŁA I STOPNIA	Grodzisk Wielkopolski	ul. Żwirki i Wigury	2	149	42	14	2	-	-	9	2
BRANŻOWA SZKOŁA I STOPNIA NR 2 W ZAKŁADZIE POPRAWCZYM W GRODZISKU WLKP.	Grodzisk Wielkopolski	ul. Bukowska	18	2	-	-	-	-	-	-	-
OGÓŁEM				151	42	14	2	-	-	9	2



1. Liczba absolwentów:	1 147 osób
2. Liczba bezrobotnych absolwentów na koniec 2020 r.:	97 osób
3. Stopa bezrobocia stan na koniec 2020 r.:	5,1%
4. Oferty pracy zgłoszone do powiatowego urzędu pracy:	2 258

W ramach badania *Barometr Zawodów 2021* w powiecie jarocińskim, zawody charakteryzujące się jako deficyt i nadwyżka poszukujących pracy, przedstawiają się następująco:

ZAWODY DEFICYTOWE:

- Betoniarze i zbrojarze
- Blacharze i lakiernicy samochodowi
- Brukarze
- Cieśle i stolarze budowlani
- Cukiernicy
- Dekarze i blacharze budowlani
- Elektrycy, elektromechanicy i elektromonterzy
- Kierowcy autobusów
- Kierowcy samochodów ciężarowych i ciągników siodłowych
- Krawcy i pracownicy produkcji odzieży
- Magazynierzy
- Masarze i przetwórcy ryb
- Mechanicy pojazdów samochodowych
- Monterzy instalacji budowlanych
- Monterzy okien i szklarze
- Murarze i tynkarze
- Operatorzy i mechanicy sprzętu do robót ziemnych
- Operatorzy obrabiarek skrawających
- Operatorzy urządzeń dźwigowo-transportowych
- Piekarze
- Pielęgniarki i położne
- Pomoce kuchenne
- Pracownicy ds. rachunkowości i księgowości
- Pracownicy fizyczni w produkcji i pracach prostych
- Pracownicy przetwórstwa spożywczego
- Pracownicy robót wykończeniowych w budownictwie
- Robotnicy budowlani
- Robotnicy obróbki drewna i stolarze
- Samodzielni księgowi
- Spawacze
- Ślusarze
- Tapicerzy

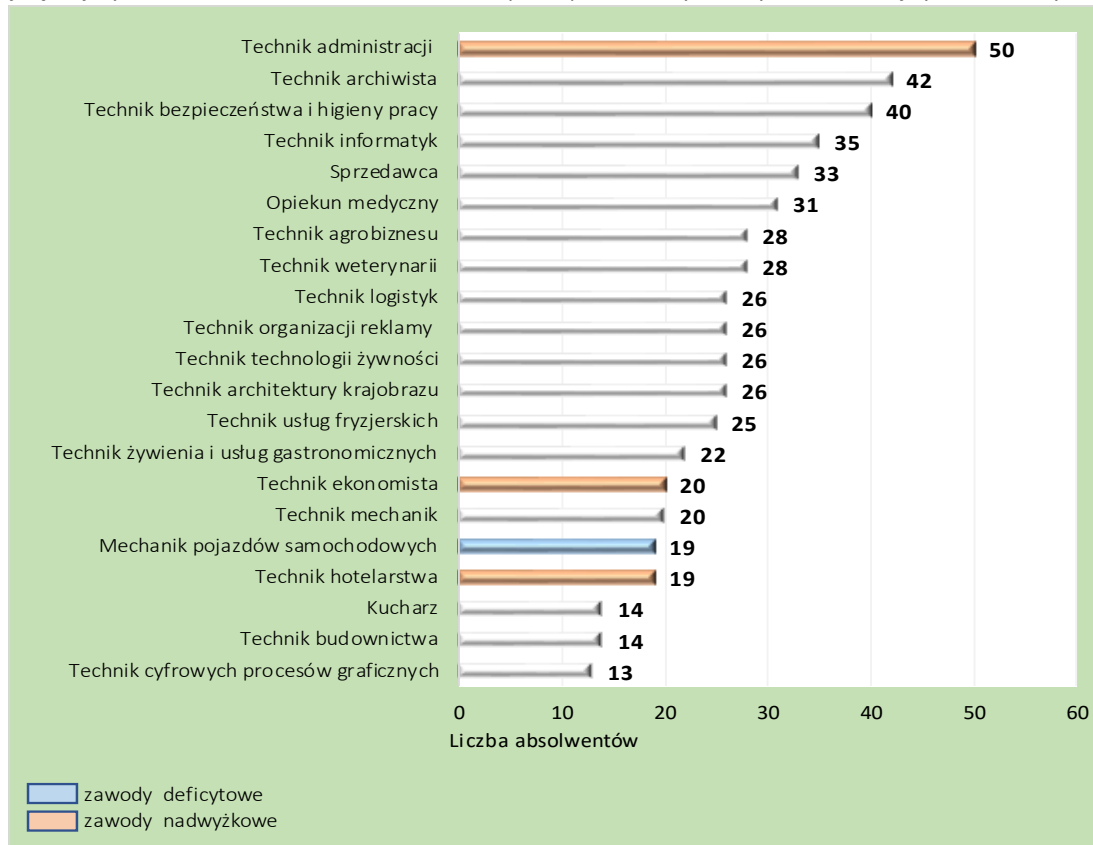


ZAWODY NADWYŻKOWE:

- Ekonomiści
- Pracownicy administracyjni i biurowi
- Pracownicy biur podróży i organizatorzy obsługi turystycznej
- Specjaliści administracji publicznej

Porównując kierunki ukończone przez największą liczbę absolwentów z *Barometrem Zawodów 2021*, zaobserwowano bardzo niewielkie dopasowanie oferty edukacyjnej do potrzeb lokalnego rynku pracy. W zestawieniu 21 najczęściej wybieranych przez absolwentów kierunków kształcenia, tylko 1 kierunek wpisuje się w zawody deficytowe. Natomiast w powiecie występują 4 zawody nadwyżkowe i aż 3 z nich zostały ukończone przez absolwentów. Warto zauważyć, że wśród zawodów nadwyżkowych aż 50 absolwentów to technicy administracji.

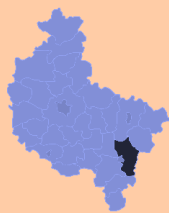
Najczęściej wybierane kierunki kształcenia w szkołach ponadpodstawowych, w tym kierunki deficytowe i nadwyżkowe



Absolwenci szkół rocznik 2019/2020 w powiecie jarocińskim

Nazwa szkoły	Miejscowość	Ulica	Numer domu	Absolwenci		Liczba bezrobotnych absolwentów stan na 31.12.2020 r.		Liczba absolwentów skierowanych do pracy niesubsydiowanej od 1.01 do 31.12.2020 r.		Liczba absolwentów skierowanych na aktywne formy od 1.01 do 31.12.2020 r.	
				ogółem	w tym kobiety	ogółem	w tym kobiety	ogółem	w tym kobiety	ogółem	w tym kobiety
LICEUM OGÓLNOKSZTAŁCĄCE NR 3	Jarocin	ul. Franciszkańska	1	70	59	5	5	1	1	-	-
LICEUM OGÓLNOKSZTAŁCĄCE NR 2	Jarocin	ul. Franciszkańska	2	79	54	9	6	2	1	3	3
LICEUM OGÓLNOKSZTAŁCĄCE	Tarce		19	26	15	-	-	-	-	-	-
NIEPUBLICZNE LICEUM OGÓLNOKSZTAŁCĄCE DLA DOROSŁYCH	Jarocin	ul. Tadeusza Kościuszki	14a	94	29	2	2	-	-	1	1
SPOŁECZNE LICEUM OGÓLNOKSZTAŁCĄCE	Jarocin	ul. Przemysłowa	1	9	4	-	-	-	-	-	-
LICEUM OGÓLNOKSZTAŁCĄCE NR 1	Jarocin	ul. Tadeusza Kościuszki	31	163	109	12	10	2	2	2	2
OGÓŁEM				441	270	28	23	5	4	6	6
TECHNIKUM NR 1	Jarocin	ul. Franciszkańska	1	115	48	11	5	2	-	1	1
TECHNIKUM NR 2	Jarocin	ul. Franciszkańska	2	85	5	10	5	4	2	1	1
TECHNIKUM	Tarce		19	160	78	16	12	1	1	2	1
OGÓŁEM				360	131	37	22	7	3	4	3
SZKOŁA POLICEALNA DLA DOROSŁYCH	Jarocin	ul. Tadeusza Kościuszki	14a	131	67	-	-	-	-	-	-
SZKOŁA POLICEALNA	Tarce		19	71	61	2	2	1	1	-	-
OGÓŁEM				202	128	2	2	1	1	-	-
SZKOŁA SPECJALNA PRZYSPOSABIAJĄCA DO PRACY	Jarocin	ul. Szubianki	21	6	2	-	-	-	-	-	-
OGÓŁEM				6	2	-	-	-	-	-	-
BRANŻOWA SZKOŁA I STOPNIA NR 2	Jarocin	ul. Franciszkańska	2	138	50	30	11	2	1	4	1
OGÓŁEM				138	50	30	11	2	1	4	1

POWIAT KALISKI I M. KALISZ



1. Liczba absolwentów:	2 353 osoby
2. Liczba bezrobotnych absolwentów na koniec 2020 r.:	80 osób
3. Stopa bezrobocia stan na koniec 2020 r.:	3,1%
4. Oferty pracy zgłoszone do powiatowego urzędu pracy:	3 281

W ramach badania *Barometr Zawodów 2021* w powiecie kaliskim i m. Kalisz, zawody charakteryzujące się jako deficyt i nadwyżka poszukujących pracy, przedstawiają się następująco:

ZAWODY DEFICYTOWE:

- Blacharze i lakiernicy samochodowi
- Brukarze
- Cieśle i stolarze budowlani
- Cukiernicy
- Dekarze i blacharze budowlani
- Diagnosty samochodowi
- Elektrycy, elektromechanicy i elektromonterzy
- Fryzjerzy
- Kierowcy autobusów
- Kierowcy samochodów ciężarowych i ciągników siodłowych
- Kosmetyczki
- Krawcy i pracownicy produkcji odzieży
- Kucharze
- Lekarze
- Magazynierzy

- Masaże i przetwórcy ryb
- Mechanicy pojazdów samochodowych
- Monterzy instalacji budowlanych
- Murarze i tynkarze
- Nauczyciele praktycznej nauki zawodu
- Nauczyciele przedmiotów zawodowych
- Ogrodnicy i sadownicy
- Operatorzy i mechanicy sprzętu do robót ziemnych
- Operatorzy obrabiarek skrawających
- Opiekunowie osoby starszej lub niepełnosprawnej
- Piekarze
- Pielęgniarki i położne
- Pracownicy robót wykończeniowych w budownictwie



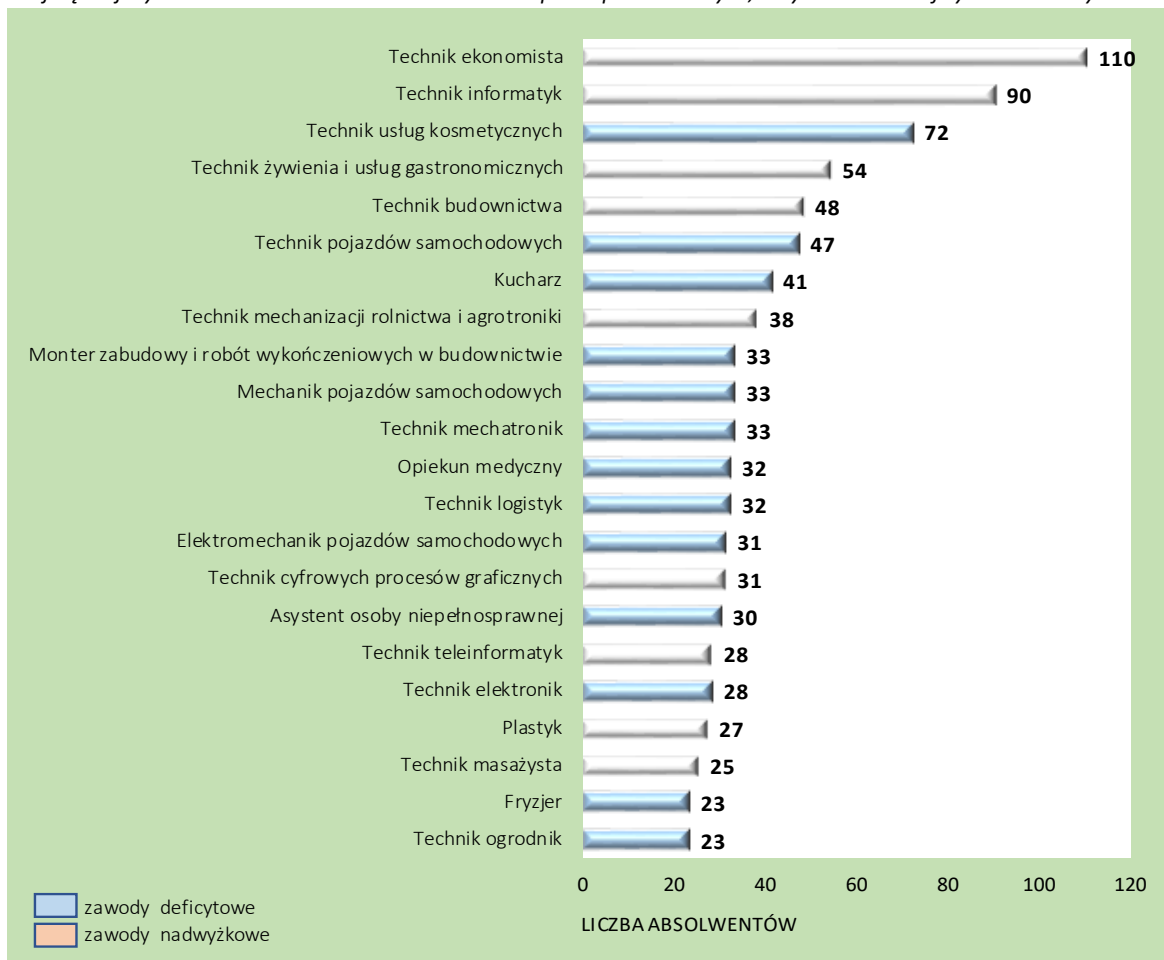
- Pracownicy służb mundurowych
- Projektanci i administratorzy baz danych, programiści
- Psycholodzy i psychoterapeuci
- Ratownicy medyczni
- Robotnicy budowlani
- Robotnicy obróbki drewna i stolarze
- Samodzielni księgowi
- Spawacze
- Specjaliści elektroniki, automatyki i robotyki
- Spedytorzy i logistycy
- Ślusarze
- Tapicerzy

ZAWODY NADWYŻKOWE:

- Inżynierowie inżynierii środowiska
- Pracownicy biur podróży i organizatorzy obsługi turystycznej

Porównując kierunki ukończone przez największą liczbę absolwentów z *Barometrem Zawodów 2021*, zaobserwowano zadowalające dopasowanie oferty edukacyjnej do potrzeb lokalnego rynku pracy. W zestawieniu 22 najczęściej wybieranych przez absolwentów kierunków kształcenia, 13 wpisuje się w zawody deficytowe.

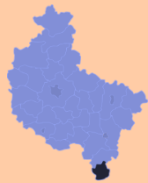
Najczęściej wybierane kierunki kształcenia w szkołach ponadpodstawowych, w tym kierunki deficytowe i nadwyżkowe



Absolwenci szkół rocznik 2019/2020 w powiecie kaliskim i m. Kalisz

Nazwa szkoły	Miejscowość	Ulica	Numer domu	Absolwenci		Liczba bezrobotnych absolwentów stan na 31.12.2020 r.		Liczba absolwentów skierowanych do pracy niesubsydiowanej od 1.01 do 31.12.2020 r.		Liczba absolwentów skierowanych na aktywne formy od 1.01 do 31.12.2020 r.	
				ogółem	w tym kobiety	ogółem	w tym kobiety	ogółem	w tym kobiety	ogółem	w tym kobiety
I LICEUM OGÓLNOKSZTAŁCĄCE IM. ADAMA ASNYKA W KALISZU	Kalisz	ul. Grodzka	1	156	105	2	2	-	-	1	1
II LICEUM OGÓLNOKSZTAŁCĄCE IM. TADEUSZA KOŚCIUSZKI W KALISZU	Kalisz	ul. Szkolna	5	254	189	1	1	-	-	1	-
IV LICEUM OGÓLNOKSZTAŁCĄCE IM. IGNACEGO JANA PADEREWSKIEGO W KALISZU	Kalisz	ul. Widok	96a	118	86	3	3	1	1	3	3
V LICEUM OGÓLNOKSZTAŁCĄCE IM. JANA III SOBIESKIEGO W KALISZU	Kalisz	ul. Piskorzewie	6	45	31	1	-	5	1	1	-
III LICEUM OGÓLNOKSZTAŁCĄCE IM. MIKOŁAJA KOPERNIKA W KALISZU	Kalisz	ul. Tadeusza Kościuszki	10	256	147	2	1	-	-	1	1
VI LICEUM OGÓLNOKSZTAŁCĄCE DLA DOROSŁYCH W KALISZU	Kalisz	ul. Handlowa	9	20	11	1	-	1	-	-	-
LICEUM OGÓLNOKSZTAŁCĄCE IM. ŚW. JANA BOSKO W KALISZU	Kalisz	ul. Łódzka	10	8	5	2	1	-	-	-	-
LICEUM OGÓLNOKSZTAŁCĄCE DLA DOROSŁYCH "ŻAK"	Kalisz	ul. Fryderyka Chopina	26-28	57	36	-	-	-	-	-	-
CENTRUM KSZTAŁCENIA USTAWICZNEGO W LISKOWIE- LICEUM OGÓLNOKSZTAŁCĄCE DLA DOROSŁYCH	Lisków	ul. Twórców Liskowa	1	27	17	2	2	-	-	-	-
CENTRUM KSZTAŁCENIA USTAWICZNEGO W OPATÓWKU- LICEUM OGÓLNOKSZTAŁCĄCE DLA DOROSŁYCH	Opatówek	ul. Parkowa	1	10	3	1	-	1	-	-	-
ZAOZCZNE LICEUM OGÓLNOKSZTAŁCĄCE DLA DOROSŁYCH "COSINUS PLUS" W KALISZU	Kalisz	ul. Majkowska	11	56	30	2	2	2	1	5	3
PLUS - LICEUM OGÓLNOKSZTAŁCĄCE DLA DOROSŁYCH W KALISZU	Kalisz	ul. Górnośląska	60-62	29	17	-	-	-	-	1	-
OGÓŁEM				1 036	677	17	12	10	3	13	8
TECHNIKUM BUDOWLANO-ELEKTRYCZNE IM. KAZIMIERZA WIELKIEGO W KALISZU	Kalisz	ul. Rzemieślnicza	6	133	40	6	1	10	1	7	3
TECHNIKUM NR 4 IM. KS. JÓZEFA SIERADZANA W KALISZU	Kalisz	ul. Częstochowska	99	198	9	8	-	3	-	4	-
TECHNIKUM W OPATÓWKU	Opatówek	ul. Parkowa	1	39	8	-	-	-	-	-	-
TECHNIKUM NR 6 W KALISZU	Kalisz	ul. Wodna	11-13	71	50	6	4	1	-	1	-
TECHNIKUM NR 2 IM. GEN. MIECZYŚLAWA SMORAWIŃSKIEGO W KALISZU	Kalisz	ul. Legionów	6	128	96	9	7	8	8	9	7
TECHNIKUM NR 3 W KALISZU	Kalisz	ul. 3 Maja	18	64	12	6	-	4	-	2	-
TECHNIKUM NR 7 W KALISZU	Kalisz	ul. Wąska	13	17	17	3	2	3	3	4	4
TECHNIKUM SPECJALNE NR 5 DLA MŁODZIEŻY SŁABO SŁYSZĄCEJ I NIESŁYSZĄCEJ W KALISZU	Kalisz	ul. Augustyna Kordeckiego	19	5	2	1	1	-	-	-	-
TECHNIKUM NR 1 IM. KS. WACŁAWA BŁIŃSKIEGO W LISKOWIE	Lisków	ul. Twórców Liskowa	1	47	6	1	-	1	-	-	-
OGÓŁEM				702	240	40	15	30	12	27	14
SZKOŁA POLICEALNA "COSINUS PLUS" W KALISZU	Kalisz	ul. Majkowska	11	100	84	3	2	-	-	-	-
SZKOŁA POLICEALNA CENTRUM NAUKI I BIZNESU "ŻAK" W KALISZU	Kalisz	ul. Główny Rynek	2	46	36	-	-	1	1	-	-
PLUS - SZKOŁA POLICEALNA W KALISZU	Kalisz	ul. Górnośląska	60-62	53	49	-	-	-	-	-	-
MEDYCZNA SZKOŁA POLICEALNA KALISKIE CENTRUM EDUKACJI W KALISZU	Kalisz	al. Wolności	12	54	48	1	1	-	-	-	-
POLICEALNA SZKOŁA TEB EDUKACJA W KALISZU	Kalisz	pl. Plac Świętego Józefa	12	37	30	-	-	-	-	-	-
PRYWATNA POLICEALNA SZKOŁA AWANGARDA W KALISZU	Kalisz	al. Wolności	25	26	24	1	1	-	-	-	-
SZKOŁA POLICEALNA NR 1 W LISKOWIE	Lisków	ul. Twórców Liskowa	1	30	21	-	-	-	-	-	-
SZKOŁA POLICEALNA "LIDER" W GOLISZEWIE	Goliszew		17	5	1	-	-	-	-	-	-
OGÓŁEM				351	293	2	2	1	1	-	-
SZKOŁA SPECJALNA PRZYSPOSABIAJĄCA DO PRACY	Kalisz	ul. Augustyna Kordeckiego	17A	15	8	-	-	-	-	-	-
SZKOŁA SPECJALNA PRZYSPOSABIAJĄCA DO PRACY	Wolica	ul. Radosna	1	4	-	-	-	-	-	-	-
OGÓŁEM				19	8	-	-	-	-	-	-
LICEUM SZTUK PLASTYCZNYCH IM. TADEUSZA KUŁISIEWICZA	Kalisz	ul. Nowy Świat	13	27	25	3	3	1	1	-	-
OGÓŁEM				27	25	3	3	1	1	-	-
BRANŻOWA SZKOŁA I STOPNIA NR 7 W KALISZU	Kalisz	ul. Wąska	13	89	46	13	5	8	7	1	-
BRANŻOWA SZKOŁA I STOPNIA NR 6 W KALISZU	Kalisz	ul. Wodna	11-13	29	15	2	2	3	1	4	3
BRANŻOWA SZKOŁA I STOPNIA SPECJALNA NR 5 W KALISZU	Kalisz	ul. Augustyna Kordeckiego	17A	11	5	-	-	-	-	-	-
BRANŻOWA SZKOŁA I STOPNIA NR 3 W KALISZU	Kalisz	ul. 3 Maja	18	47	-	3	-	1	-	-	-
BRANŻOWA SZKOŁA I STOPNIA NR 1 W KALISZU	Kalisz	ul. Rzemieślnicza	6	42	-	-	-	1	-	-	-
OGÓŁEM				218	66	18	7	13	8	5	3

POWIAT KĘPIŃSKI



1. Liczba absolwentów:	443 osoby
2. Liczba bezrobotnych absolwentów na koniec 2020 r.:	21 osób
3. Stopa bezrobocia stan na koniec 2020 r.:	2,0%
4. Oferty pracy zgłoszone do powiatowego urzędu pracy:	2 571

W ramach badania *Barometr Zawodów 2021* w powiecie kępińskim, zawody charakteryzujące się jako deficyt i nadwyżka poszukujących pracy, przedstawiają się następująco:



ZAWODY DEFICYTOWE:

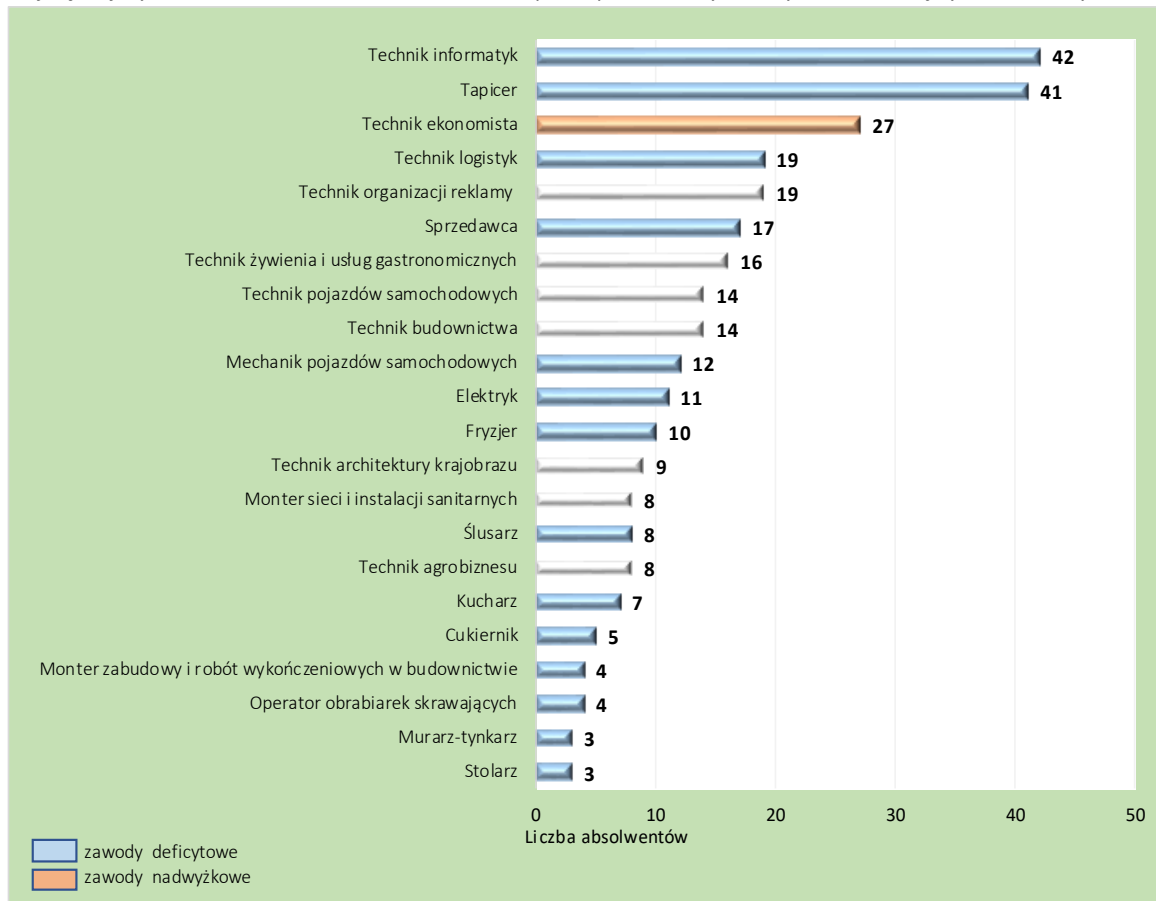
- Administratorzy stron internetowych
- Betoniarze i zbrojarze
- Brukarze
- Cieśle i stolarze budowlani
- Cukiernicy
- Dekarze i blacharze budowlani
- Elektrycy, elektromechanicy i elektromonterzy
- Fryzjerzy
- Gospodarze obiektów, portierzy, woźni i dozorczy
- Graficy komputerowi
- Inżynierowie budownictwa
- Kelnerzy i barmani
- Kierowcy samochodów ciężarowych i ciągników siodłowych
- Kierownicy budowy
- Kierownicy ds. produkcji
- Kosmetyczki
- Krawcy i pracownicy produkcji odzieży
- Kucharze
- Lakiernicy
- Lekarze
- Listonosze i kurierzy
- Magazynierzy
- Masarze i przetwórcy ryb
- Monterzy instalacji budowlanych
- Monterzy konstrukcji metalowych
- Murarze i tynkarze
- Nauczyciele języków obcych i lektorzy
- Operatorzy i mechanicy sprzętu do robót ziemnych
- Operatorzy maszyn do produkcji i przetwórstwa papieru
- Operatorzy maszyn do produkcji wyrobów z gumy i tworzyw sztucznych
- Operatorzy obrabiarek skrawających
- Operatorzy urządzeń dźwigowo-transportowych
- Piekarze
- Pielęgniarki i położne
- Pomoce kuchenne
- Pracownicy administracyjni i biurowi
- Pracownicy ds. budownictwa drogowego
- Pracownicy ds. finansowo-księgowych ze znajomością języków obcych
- Pracownicy ds. jakości
- Pracownicy ds. rachunkowości i księgowości
- Pracownicy fizyczni w produkcji i pracach prostych
- Pracownicy ochrony fizycznej
- Pracownicy przetwórstwa metali
- Pracownicy przetwórstwa spożywczego
- Pracownicy robót wykończeniowych w budownictwie
- Pracownicy służb mundurowych
- Pracownicy sprzedaży internetowej
- Projektanci i administratorzy baz danych, programiści
- Projektanci wzornictwa przemysłowego i operatorzy CAD
- Ratownicy medyczni
- Robotnicy budowlani
- Robotnicy obróbki drewna i stolarze
- Spawacze
- Spedytorzy i logistycy
- Sprzątaczkki i pokojowe
- Sprzedawcy i kasjerzy
- Ślusarze
- Tapicerzy
- Technicy informatycy
- Zaopatrzeniowcy i dostawcy

ZAWODY NADWYŻKOWE:

- Ekonomisci

Porównując kierunki ukończone przez największą liczbę absolwentów z *Barometrem Zawodów 2021*, zaobserwowano zadowalające dopasowanie oferty edukacyjnej do potrzeb lokalnego rynku pracy. W zestawieniu 22 najczęściej wybieranych przez absolwentów kierunków kształcenia, aż 14 wpisuje się w zawody deficytowe. Jednakże 1 kierunek – technik ekonomista – stanowi zawód nadwyżkowy.

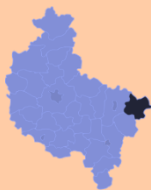
Najczęściej wybierane kierunki kształcenia w szkołach ponadpodstawowych, w tym kierunki deficytowe i nadwyżkowe



Absolwenci szkół rocznik 2019/2020 w powiecie kępińskim

Nazwa szkoły	Miejscowość	Ulica	Numer domu	Absolwenci		Liczba bezrobotnych absolwentów stan na 31.12.2020 r.		Liczba absolwentów skierowanych do pracy niesubsydiowanej od 1.01 do 31.12.2020 r.		Liczba absolwentów skierowanych na aktywne formy od 1.01 do 31.12.2020 r.	
				ogółem	w tym kobiety	ogółem	w tym kobiety	ogółem	w tym kobiety	ogółem	w tym kobiety
LICEUM OGÓLNOKSZTAŁCĄCE NR I IM. MJRA HENRYKA SUCHARSKIEGO	Kępno	ul. Dąbrowskiego	3	106	70	-	-	3	1	4	3
LICEUM OGÓLNOKSZTAŁCĄCE DLA DOROSŁYCH	Kępno	ul. Zamkowa	1	18	5	-	-	-	-	-	-
LICEUM OGÓLNOKSZTAŁCĄCE DLA DOROSŁYCH	Kępno	ul. Przemysłowa	10c	10	4	3	3	3	2	7	5
OGÓŁEM				134	79	3	3	6	3	11	8
TECHNIKUM NR 2	Kępno	ul. Przemysłowa	10c	55	23	3	2	5	3	5	2
TECHNIKUM NR 1	Kępno	ul. Sienkiewicza	25	113	54	7	3	6	3	8	4
OGÓŁEM				168	77	10	5	11	6	13	6
SZKOŁA SPECJALNA PRZYSPOSABIAJĄCA DO PRACY	Słupia pod Kępnem	ul. Katowicka	8	6	4	-	-	-	-	-	-
OGÓŁEM				6	4	-	-	-	-	-	-
BRANŻOWA SZKOŁA I STOPNIA	Kępno	ul. Przemysłowa	10c	141	36	8	5	1	-	-	-
OGÓŁEM				141	36	8	5	1	-	-	-

POWIAT KOLSKI



1. Liczba absolwentów:	807 osób
2. Liczba bezrobotnych absolwentów na koniec 2020 r.:	54 osoby
3. Stopa bezrobocia stan na koniec 2020 r.:	4,7%
4. Oferty pracy zgłoszone do powiatowego urzędu pracy:	1 155

W ramach badania *Barometr Zawodów 2021* w powiecie kolskim, zawody charakteryzujące się jako deficyt i nadwyżka poszukujących pracy, przedstawiają się następująco:

ZAWODY DEFICYTOWE:

- Analitycy, testerzy i operatorzy systemów teleinformatycznych
- Betoniarze i zbrojarze
- Biolodzy, biotechnolodzy, biochemicy
- Blacharze i lakiernicy samochodowi
- Brukarze
- Cieśle i stolarze budowlani
- Cukiernicy
- Dekarze i blacharze budowlani
- Diagnostyci samochodowi
- Elektrycy, elektromechanicy i elektromonterzy
- Farmaceuci
- Fizjoterapeuci i masażyści
- Floryści
- Graficy komputerowi
- Kierowcy samochodów ciężarowych i ciągników siodłowych
- Krawcy i pracownicy produkcji odzieży
- Kucharze
- Lakiernicy
- Magazynierzy
- Masarze i przetwórcy ryb

- Mechanicy pojazdów samochodowych
- Monterzy instalacji budowlanych
- Murarze i tynkarze
- Nauczyciele języków obcych i lektorzy
- Nauczyciele praktycznej nauki zawodu
- Nauczyciele przedmiotów ogólnokształcących
- Nauczyciele przedmiotów zawodowych
- Nauczyciele szkół specjalnych i oddziałów integracyjnych
- Ogrodnicy i sadownicy
- Operatorzy i mechanicy sprzętu do robót ziemnych
- Operatorzy maszyn do produkcji wyrobów z gumy i tworzyw sztucznych
- Operatorzy maszyn rolniczych i ogrodniczych
- Operatorzy obrabiarek skrawających
- Operatorzy urządzeń dźwigowo-transportowych
- Opiekunowie osoby starszej lub niepełnosprawnej
- Piekarze



- Pielęgniarki i położne
- Pracownicy ds. ochrony środowiska i BHP
- Pracownicy służb mundurowych
- Projektanci wzornictwa przemysłowego i operatorzy CAD
- Psycholodzy i psychoterapeuci
- Ratownicy medyczni
- Robotnicy budowlani
- Robotnicy obróbki drewna i stolarze
- Rolnicy i hodowcy
- Samodzielni księgowi
- Spawacze
- Specjaliści ds. zarządzania zasobami ludzkimi i rekrutacji
- Specjaliści elektroniki, automatyki i robotyki
- Spedytorzy i logistycy
- Ślusarze
- Tapicerzy
- Zaopatrzeniowcy i dostawcy

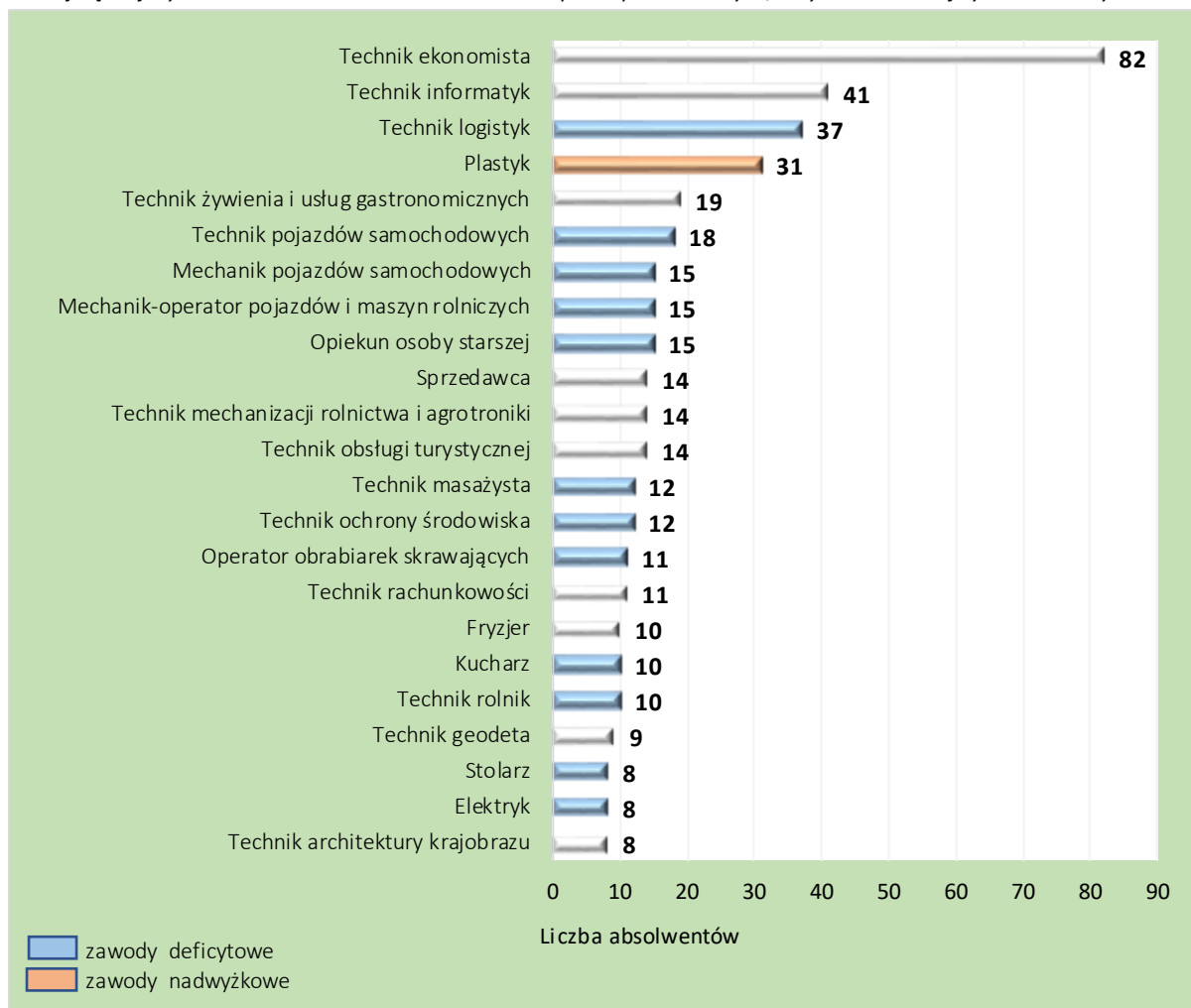
ZAWODY NADWYŻKOWE:

- Pedagodzy
- Plastyki, dekoratorzy wnętrz i konserwatorzy zabytków

- Pracownicy ochrony fizycznej
- Specjaliści technologii żywności i żywienia

Porównując kierunki ukończone przez największą liczbę absolwentów z *Barometrem Zawodów 2021*, zaobserwowano zadowalające dopasowanie oferty edukacyjnej do potrzeb lokalnego rynku pracy. W zestawieniu 23 najczęściej wybieranych przez absolwentów kierunków kształcenia, 12 wpisuje się w zawody deficytowe. Jednakże 1 kierunek – technik plastyk – stanowi zawód nadwyżkowy.

Najczęściej wybierane kierunki kształcenia w szkołach ponadpodstawowych, w tym kierunki deficytowe i nadwyżkowe



Absolwenci szkół rocznik 2019/2020 w powiecie kolskim

Nazwa szkoły	Miejscowość	Ulica	Numer domu	Absolwenci		Liczba bezrobotnych absolwentów stan na 31.12.2020 r.		Liczba absolwentów skierowanych do pracy niesubsydiowanej od 1.01 do 31.12.2020 r.		Liczba absolwentów skierowanych na aktywne formy od 1.01 do 31.12.2020 r.	
				ogółem	w tym kobiety	ogółem	w tym kobiety	ogółem	w tym kobiety	ogółem	w tym kobiety
LICEUM OGÓLNOKSZTAŁCĄCE W KOLE	Koło	ul. Blizna	37	169	101	5	3	3	2	3	3
LICEUM OGÓLNOKSZTAŁCĄCE PRZY ZST W KOLE	Koło	ul. Kolejowa	11	39	34	8	8	3	2	2	2
LICEUM OGÓLNOKSZTAŁCĄCE CENTRUM SZKOLENIOWEGO WIEDZA	Koło	ul. Kolejowa	5	54	31	1	1	1	-	-	-
LICEUM OGÓLNOKSZTAŁCĄCE PRZY ZSE-A W KOLE	Koło	ul. Henryka Sienkiewicza	1	44	33	3	3	-	-	1	1
LICEUM OGÓLNOKSZTAŁCĄCE DLA DOROSŁYCH CENTRUM NAUKI EUREKA W KŁODAWIE	Kłodawa	ul. 3 Maja	5	8	3	-	-	1	-	-	-
LICEUM OGÓLNOKSZTAŁCĄCE PRZY ZESPOLE SZKÓŁ OGÓLNOKSZTAŁCĄCYCH I TECHNICZNYCH W KŁODAWIE	Kłodawa	ul. Adama Mickiewicza	4	24	17	2	2	-	-	-	-
OGÓŁEM				338	219	19	17	8	4	6	6
TECHNIKUM PRZY ZESPOLE SZKÓŁ OGÓLNOKSZTAŁCĄCYCH I TECHNICZNYCH W KŁODAWIE	Kłodawa	ul. Adama Mickiewicza	3	40	8	2	-	1	-	1	-
TECHNIKUM PRZY ZSEA W KOLE	Koło	ul. Henryka Sienkiewicza	1	59	41	3	1	3	1	2	1
TECHNIKUM PRZY ZST W KOLE	Koło	ul. Kolejowa	11	62	10	5	-	7	-	5	1
TECHNIKUM PRZY ZSRCKU W KOŚCIELCU	Kościelec	ul. Kościelna	2	93	43	8	3	8	2	2	1
TECHNIKUM IM. WILHELMA BALIŃSKIEGO W POWIERCIU	Powiercie		31	32	17	4	2	3	-	4	1
OGÓŁEM				286	119	22	6	22	3	14	4
NIEPUBLICZNA SZKOŁA POLICEALNA DLA DOROSŁYCH "PRYMUS"	Kłodawa	ul. Kościelna	15	3	-	-	-	-	-	-	-
SZKOŁA POLICEALNA CENTRUM SZKOLENIOWEGO WIEDZA	Koło	ul. Kolejowa	5	17	13	-	-	-	-	-	-
AKADEMICKA SZKOŁA POLICEALNA	Koło	ul. Józefa Poniańskiego	22	27	23	-	-	-	-	-	-
OGÓŁEM				47	36	-	-	-	-	-	-
SZKOŁA SPECJALNA PRZYSPOSABIAJĄCA DO PRACY W SŁUPI POD KĘPNEM	Koło	ul. Kolejowa	13	5	1	-	-	-	-	-	-
OGÓŁEM				5	1	-	-	-	-	-	-
PAŃSTWOWE LICEUM SZTUK PLASTYCZNYCH W KOŚCIELCU	Kościelec	ul. Długa	1	31	26	-	-	-	-	-	-
OGÓŁEM				31	26	-	-	-	-	-	-
BRANŻOWA SZKOŁA I STOPNIA PRZY ZST W KOLE	Koło	ul. Kolejowa	11	65	22	9	6	9	3	2	2
SPOŁECZNA BRANŻOWA SZKOŁA I STOPNIA W BABIAKU	Babiak	ul. Poznańska	2	11	4	3	1	1	1	-	-
BRANŻOWA SZKOŁA I STOPNIA SPECJALNA W SOSW W KOLE	Koło	ul. Kolejowa	13	9	3	1	-	-	-	-	-
BRANŻOWA SZKOŁA I STOPNIA W POWIERCIU	Powiercie		31	15	-	-	-	-	-	-	-
OGÓŁEM				100	29	13	7	10	4	2	2

POWIAT KONIŃSKI I M. KONIN



1. Liczba absolwentów:	2 470 osób
2. Liczba bezrobotnych absolwentów na koniec 2020 r.:	183 osoby
3. Stopa bezrobocia stan na koniec 2020 r.:	8,6%
4. Oferty pracy zgłoszone do powiatowego urzędu pracy:	2 569

W ramach badania *Barometr Zawodów 2021* w powiecie konińskim i m. Konin, zawody charakteryzujące się jako deficyt i nadwyżka poszukujących pracy, przedstawiają się następująco:

ZAWODY DEFICYTOWE:

- Administratorzy stron internetowych
- Analitycy, testerzy i operatorzy systemów teleinformatycznych
- Betoniarze i zbrojarze
- Blacharze i lakiernicy samochodowi
- Brukarze
- Cieśle i stolarze budowlani
- Cukiernicy
- Dekarze i blacharze budowlani
- Diagnosty samochodowi
- Elektrycy, elektromechanicy i elektrycy
- Farmaceuci
- Fizjoterapeuci i masażyści
- Fryzjerzy
- Graficy komputerowi
- Inspektorzy nadzoru budowlanego
- Instruktorzy nauki jazdy
- Inżynierowie budownictwa
- Inżynierowie elektrycy i energetycy
- Inżynierowie mechanicy
- Kamieniarze
- Kierowcy autobusów
- Kierowcy samochodów ciężarowych i ciągników siodłowych
- Kierownicy budowy
- Kosmetyczki

- Krawcy i pracownicy produkcji odzieży
- Kucharze
- Lakiernicy
- Lekarze
- Magazynierzy
- Maszyniści
- Mechanicy pojazdów samochodowych
- Monterzy elektroniki
- Monterzy instalacji budowlanych
- Monterzy konstrukcji metalowych
- Monterzy maszyn i urządzeń
- Murarze i tynkarze
- Nauczyciele praktycznej nauki zawodu
- Nauczyciele przedmiotów zawodowych
- Operatorzy i mechanicy sprzętu do robót ziemnych
- Operatorzy obrabiarek skrawających
- Operatorzy urządzeń dźwigowo-transportowych
- Opiekunki dziecięce
- Opiekunowie osoby starszej lub niepełnosprawnej
- Piekarze
- Pielęgniarki i położne
- Pracownicy ds. budownictwa drogowego



- Pracownicy ds. finansowo-księgowych ze znajomością języków obcych
- Pracownicy przetwórstwa metali
- Pracownicy robót wykończeniowych w budownictwie
- Pracownicy służb mundurowych
- Projektanci i administratorzy baz danych, programiści
- Psycholodzy i psychoterapeuci
- Ratownicy medyczni
- Robotnicy budowlani
- Robotnicy leśni
- Robotnicy obróbki drewna i stolarze
- Samodzielni księgowi
- Spawacze
- Specjaliści elektroniki, automatyki i robotyki
- Spedytorzy i logistycy
- Sprzedawcy i kasjerzy
- Ślusarze
- Tapicerzy
- Technicy budownictwa
- Technicy informatycy
- Technicy mechanicy
- Zaopatrzeniowcy i dostawcy

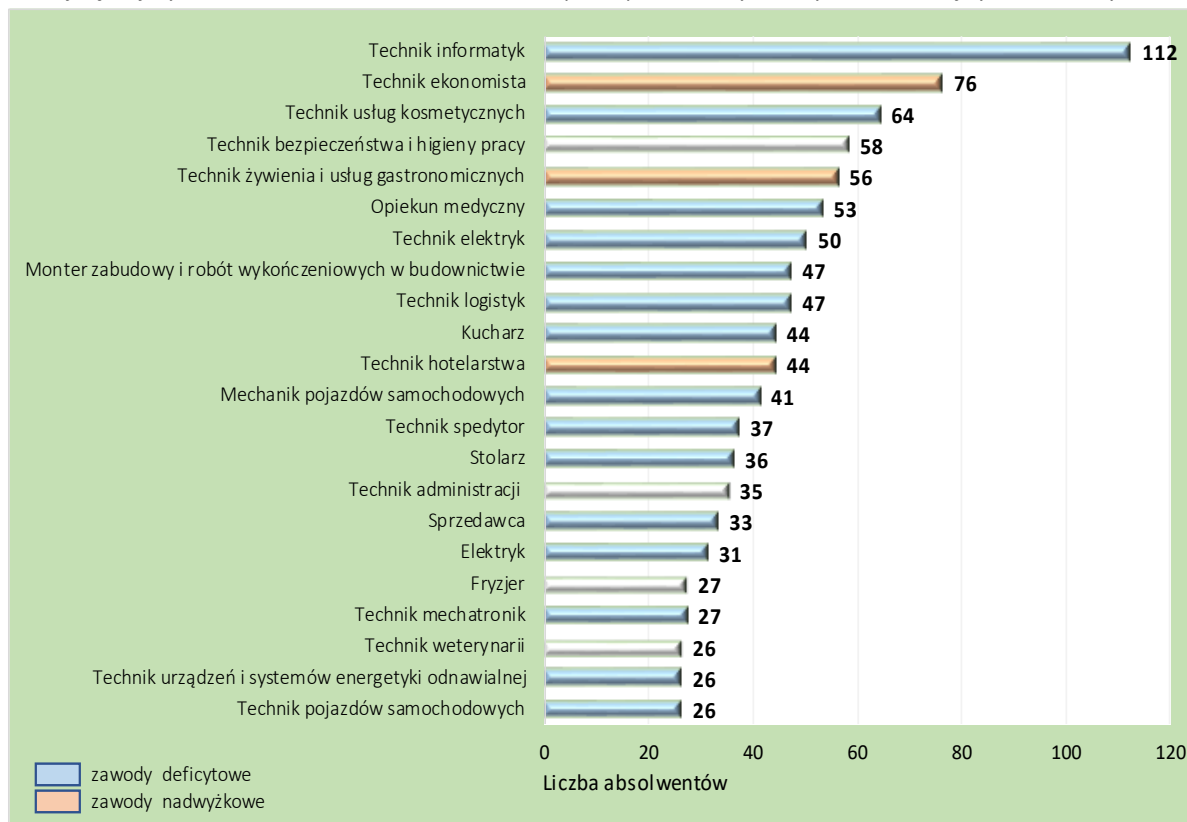
ZAWODY NADWYŻKOWE:

- Animatorzy kultury i organizatorzy imprez
- Dziennikarze i redaktorzy
- Ekonomisci
- Filozofowie, historycy, politolodzy i kulturoznawcy
- Górnicy i operatorzy maszyn i urządzeń wydobywczych
- Kelnerzy i barmani
- Nauczyciele nauczania początkowego
- Nauczyciele przedszkoli
- Ogrodnicy i sadownicy

- Pedagogzy
- Pracownicy administracyjni i biurowi
- Pracownicy biur podróży i organizatorzy obsługi turystycznej
- Pracownicy socjalni
- Rolnicy i hodowcy
- Specjaliści administracji publicznej
- Specjaliści technologii żywności i żywienia
- Szeffowie kuchni

Porównując kierunki ukończone przez największą liczbę absolwentów z *Barometrem Zawodów 2021*, zaobserwowano zadowalające dopasowanie oferty edukacyjnej do potrzeb lokalnego rynku pracy. W zestawieniu 22 najczęściej wybieranych przez absolwentów kierunków kształcenia, aż 15 wpisuje się w zawody deficytowe. Jednakże 3 najczęściej wybierane kierunki stanowią zawody nadwyżkowe. Można jednak uznać, że jest to dobry wynik, biorąc pod uwagę, że w powiecie konińskim zawodów nadwyżkowych jest aż 17.

Najczęściej wybierane kierunki kształcenia w szkołach ponadpodstawowych, w tym kierunki deficytowe i nadwyżkowe



Absolwenci szkół rocznik 2019/2020 w powiecie konińskim i m. Konin

Nazwa szkoły	Miejscowość	Ulica	Numer domu	Absolwenci		Liczba bezrobotnych absolwentów stan na 31.12.2020 r.		Liczba absolwentów skierowanych do pracy niesubsydiowanej od 1.01 do 31.12.2020 r.		Liczba absolwentów na aktywne formy od 1.01 do 31.12.2020 r.	
				ogółem	w tym kobiety	ogółem	w tym kobiety	ogółem	w tym kobiety	ogółem	w tym kobiety
LICEUM OGÓLNOKSZTAŁCĄCE CENTRUM SZKOLENIOWEGO WIEDZA	Konin	ul. Powstańców Wielkopolskich	16	43	24	4	1	2	1	-	-
I LICEUM OGÓLNOKSZTAŁCĄCE	Konin	ul. Adama Mickiewicza	14	153	103	6	4	2	2	5	5
II LICEUM OGÓLNOKSZTAŁCĄCE	Konin	ul. 11 Listopada	7A	258	172	3	2	-	-	2	2
III LICEUM OGÓLNOKSZTAŁCĄCE	Konin	ul. Karola Szymanowskiego	5	210	126	2	1	4	3	5	4
PRYWATNE LICEUM OGÓLNOKSZTAŁCĄCE DLA DOROSŁYCH "PRZYSZŁOŚĆ"	Boguszyce		54	47	19	-	-	-	-	-	-
LICEUM OGÓLNOKSZTAŁCĄCE DLA DOROSŁYCH "ŻAK"	Konin	ul. Fryderyka Chopina	21D	29	19	5	4	-	-	3	3
V LICEUM OGÓLNOKSZTAŁCĄCE W ZESPOLE SZKÓŁ GÓRNICZO-ENERGETYCZNYCH	Konin	ul. Kardynała Stefana Wyszyńskiego	3	26	22	1	1	-	-	-	-
IV LICEUM OGÓLNOKSZTAŁCĄCE	Konin	ul. Aleje 1 Maja	22	35	30	1	1	4	2	2	2
LICEUM OGÓLNOKSZTAŁCĄCE W KONIŃSKIM CENTRUM EDUKACYJNYM	Konin	ul. Adama Mickiewicza	11	21	14	-	-	-	-	-	-
VI LICEUM OGÓLNOKSZTAŁCĄCE W ZESPOLE SZKÓŁ CENTRUM KSZTAŁCENIA USTAWICZNEGO	Konin	ul. Wodna	1	77	39	8	3	4	3	-	-
LICEUM OGÓLNOKSZTAŁCĄCE	Sompolno	ul. Gimnazjalna	2	33	23	3	3	4	4	1	1
LICEUM OGÓLNOKSZTAŁCĄCE	Żychlin	ul. Parkowa	2	23	15	1	-	-	-	-	-
LICEUM OGÓLNOKSZTAŁCĄCE	Kleczew	pl. Józefa Piłsudskiego	13	38	23	4	2	3	2	2	1
ZAO CZNE LICEUM OGÓLNOKSZTAŁCĄCE DLA DOROSŁYCH "COSINUS PLUS"	Konin	ul. Fryderyka Chopina	17	90	55	5	2	7	6	-	-
LICEUM OGÓLNOKSZTAŁCĄCE DLA DOROSŁYCH	Konin	ul. Kardynała Stefana Wyszyńskiego	3a	27	-	-	-	-	-	2	1
OGÓŁEM				1 110	684	43	24	30	23	22	19
TECHNIKUM NR 2	Konin	ul. Budowlanych	6	91	46	14	10	16	6	6	1
TECHNIKUM NR 1	Konin	ul. Kardynała Stefana Wyszyńskiego	3	200	32	15	1	16	3	11	2
TECHNIKUM NR 4	Konin	ul. Aleje 1 Maja	22	155	65	12	9	6	1	4	3
TECHNIKUM NR 5	Konin	ul. płk. Witolda Szarka	2	33	16	3	2	5	4	2	2
TECHNIKUM NR 3	Konin	ul. Wodna	1	89	41	12	7	9	5	5	3
TECHNIKUM	Żychlin	ul. Parkowa	2	82	50	10	7	10	7	3	3
TECHNIKUM	Sompolno	ul. Gimnazjalna	2	13	8	4	2	1	1	1	1
OGÓŁEM				663	258	70	38	63	27	32	15
SZKOŁA POLICEALNA "COSINUS PLUS"	Konin	ul. Fryderyka Chopina	17	84	68	6	5	3	2	5	5
PRYWATNA SZKOŁA POLICEALNA "PRZYSZŁOŚĆ"	Boguszyce		54	15	10	-	-	-	-	-	-
SZKOŁA POLICEALNA CENTRUM NAUKI I BIZNESU "ŻAK"	Konin	ul. Fryderyka Chopina	21D	76	65	2	2	2	2	1	1
SZKOŁA POLICEALNA W ZESPOLE SZKÓŁ CENTRUM KSZTAŁCENIA USTAWICZNEGO	Konin	ul. Wodna	1	13	6	-	-	-	-	-	-
MEDYCZNA SZKOŁA POLICEALNA	Konin	ul. Przemysłowa	4	88	79	10	9	1	1	2	2
SZKOŁA POLICEALNA CENTRUM SZKOLENIOWEGO WIEDZA	Konin	ul. Powstańców Wielkopolskich	16	51	34	-	-	-	-	2	2
SZKOŁA POLICEALNA. ELITARNE STUDIUM SŁUŻB OCHRONY "DELTA"	Konin	ul. Kazimierza Błazaka	4	9	5	-	-	-	-	-	-
OGÓŁEM				336	267	18	16	6	5	10	10
SZKOŁA SPECJALNA PRZYSPOSABIAJĄCA DO PRACY	Rychwał	ul. Konińska	46	7	4	-	-	-	-	-	-
SZKOŁA SPECJALNA PRZYSPOSABIAJĄCA DO PRACY W SPECJALNYM OŚRODKU SZKOLNO-WYCHOWAWCZYM	Konin	ul. Kaliska	19	7	2	-	-	-	-	-	-
NIEPUBLICZNA SZKOŁA SPECJALNA PRZYSPOSABIAJĄCA DO PRACY	Milin		5	1	-	-	-	-	-	-	-
OGÓŁEM				15	6	-	-	-	-	-	-
RZEMIEŚNICZA SZKOŁA ZAWODOWA CECHU RZEMIOŁ RÓŻNYCH W KONINIE - BRANŻOWA SZKOŁA I STOPNIA	Konin	ul. Zagórska	16B	73	21	14	8	6	4	1	
BRANŻOWA SZKOŁA I STOPNIA NR 4	Konin	ul. Aleje 1 Maja	22	35	26	10	7	5	2	4	4
BRANŻOWA SZKOŁA I STOPNIA NR 2	Konin	ul. Budowlanych	6	104	17	17	3	17	1	9	1
BRANŻOWA SZKOŁA I STOPNIA SPECJALNA	Rychwał	ul. Konińska	46	4	1	-	-	-	-	-	-
BRANŻOWA SZKOŁA SPECJALNA I STOPNIA W SPECJALNYM OŚRODKU SZKOLNO-WYCHOWAWCZYM	Konin	ul. Kaliska	19	2	1	-	-	-	-	-	-
BRANŻOWA SZKOŁA I STOPNIA NR 3 W ZESPOLE SZKÓŁ CENTRUM KSZTAŁCENIA USTAWICZNEGO	Konin	ul. Wodna	1	15	7	2	1	2	2	-	-
BRANŻOWA SZKOŁA I STOPNIA	Sompolno	ul. Gimnazjalna	2	16	3	1		1	-	1	1
BRANŻOWA SZKOŁA I STOPNIA	Wilczogóra	ul. 700-lecia	10	13	6	2	1	-	-	1	1
BRANŻOWA SZKOŁA I STOPNIA NR 5	Konin	ul. płk. Witolda Szarka	2	23	-	4	-	3	-	4	-
BRANŻOWA SZKOŁA I STOPNIA NR 1	Konin	ul. Kardynała Stefana Wyszyńskiego	3	61	-	2	-	4	-	3	-
OGÓŁEM				346	82	52	20	38	9	23	7

POWIAT KOŚCIAŃSKI



1. Liczba absolwentów:	661 osób
2. Liczba bezrobotnych absolwentów na koniec 2020 r.:	21 osób
3. Stopa bezrobocia stan na koniec 2020 r.:	3,5%
4. Oferty pracy zgłoszone do powiatowego urzędu pracy:	1 891

W ramach badania *Barometr Zawodów 2021* w powiecie kościańskim, zawody charakteryzujące się jako deficyt i nadwyżka poszukujących pracy, przedstawiają się następująco:

ZAWODY DEFICYTOWE:

- Betoniarze i zbrojarze
- Blacharze i lakiernicy samochodowi
- Brukarze
- Cieśle i stolarze budowlani
- Cukiernicy
- Dekarze i blacharze budowlani
- Ekonomści
- Elektrycy, elektromechanicy i elektromonterzy
- Kierowcy autobusów
- Kierowcy samochodów ciężarowych i ciągników siodłowych
- Kierownicy ds. produkcji
- Krawcy i pracownicy produkcji odzieży
- Lakiernicy
- Lekarze
- Magazynierzy
- Masarze i przetwórcy ryb
- Mechanicy maszyn i urządzeń
- Mechanicy pojazdów samochodowych
- Monterzy instalacji budowlanych

- Monterzy konstrukcji metalowych
- Monterzy maszyn i urządzeń
- Murarze i tynkarze
- Nauczyciele praktycznej nauki zawodu
- Nauczyciele przedmiotów zawodowych
- Operatorzy i mechanicy sprzętu do robót ziemnych
- Operatorzy maszyn do produkcji wyrobów chemicznych
- Operatorzy obrabiarek skrawających
- Opiekunowie osoby starszej lub niepełnosprawnej
- Piekarze
- Pielęgniarki i położne
- Pracownicy ds. rachunkowości i księgowości
- Pracownicy fizyczni w produkcji i pracach prostych
- Pracownicy przetwórstwa spożywczego
- Pracownicy robót wykończeniowych w budownictwie



- Pracownicy służb mundurowych
- Pracownicy sprzedaży internetowej
- Projektanci wzornictwa przemysłowego i operatorzy CAD
- Przedstawiciele handlowi
- Ratownicy medyczni
- Robotnicy budowlani
- Robotnicy obróbki drewna i stolarze
- Samodzielni księgowi
- Spawacze
- Specjaliści ds. PR, reklamy, marketingu i sprzedaży
- Specjaliści ds. zarządzania zasobami ludzkimi i rekrutacji
- Specjaliści elektroniki, automatyki i robotyki
- Spedytorzy i logistycy
- Szefowie kuchni
- Ślusarze
- Tapicerzy

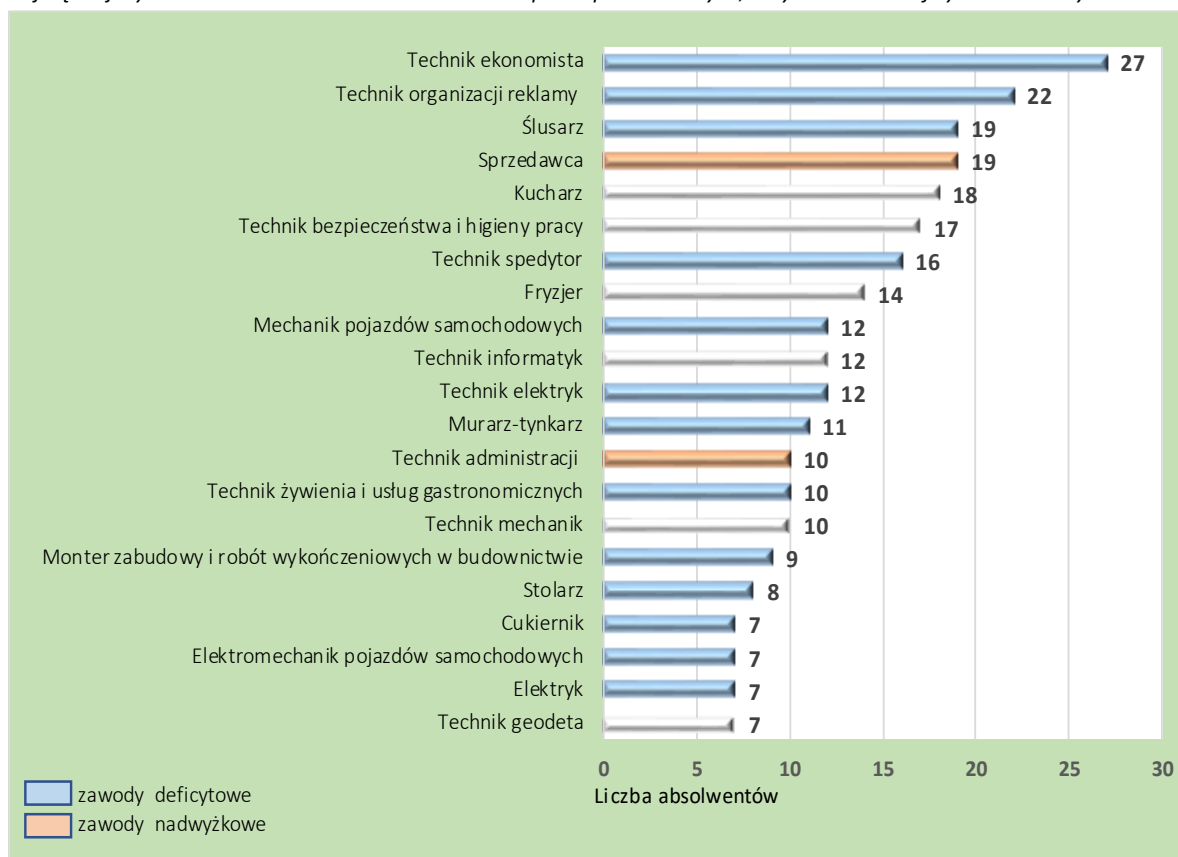
ZAWODY NADWYŻKOWE:

- Architekci krajobrazu
- Fizjoterapeuci i masażyści
- Kierownicy sprzedaży

- Pracownicy administracyjni i biurowi
- Specjaliści administracji publicznej
- Sprzedawcy i kasjerzy

Porównując kierunki ukończone przez największą liczbę absolwentów z *Barometrem Zawodów 2021*, zaobserwowano zadowalające dopasowanie oferty edukacyjnej do potrzeb lokalnego rynku pracy. W zestawieniu 21 najczęściej wybieranych przez absolwentów kierunków kształcenia, aż 13 wpisuje się w zawody deficytowe. Jednakże 2 kierunki – sprzedawca i technik administracji – stanowią zawody nadwyżkowe.

Najczęściej wybierane kierunki kształcenia w szkołach ponadpodstawowych, w tym kierunki deficytowe i nadwyżkowe



Absolwenci szkół rocznik 2019/2020 w powiecie kościańskim

Nazwa szkoły	Miejscowość	Ulica	Numer domu	Absolwenci		Liczba bezrobotnych absolwentów stan na 31.12.2020 r.		Liczba absolwentów skierowanych do pracy niesubsydiowanej od 1.01 do 31.12.2020 r.		Liczba absolwentów skierowanych na aktywne formy od 1.01 do 31.12.2020 r.	
				ogółem	w tym kobiety	ogółem	w tym kobiety	ogółem	w tym kobiety	ogółem	w tym kobiety
I Liceum Ogólnokształcące	Kościan	al. Aleja Tadeusza Kościuszki	3	182	113	2	2	2	2	-	-
Liceum Ogólnokształcące dla Dorosłych	Nietązkowo	ul. Dudycza	4	62	31	2	2	4	2	-	-
Liceum Ogólnokształcące dla Dorosłych przy Prywatnym Centrum Edukacji	Kościan	ul. Wyzwolenia	24	67	33	1	-	-	-	-	-
II Liceum Ogólnokształcące	Kościan	ul. Wielichowska	43a	35	16	-	-	1	1	1	1
OGÓŁEM				346	193	5	4	7	5	1	1
Technikum	Kościan	ul. Wielichowska	43a	84	36	-	-	6	4	3	3
Technikum	Nietązkowo	ul. Dudycza	4	38	10	3	1	-	-	1	1
OGÓŁEM				122	46	3	1	6	4	4	4
Szkoła Policealna przy Prywatnym Centrum Edukacji	Kościan	ul. Wyzwolenia	24	27	16	-	-	-	-	-	-
OGÓŁEM				27	16	-	-	-	-	-	-
Szkoła Specjalna Przystosowująca do Pracy	Kościan	ul. Marii Konopnickiej	1	10	4	-	-	-	-	-	-
OGÓŁEM				10	4	-	-	-	-	-	-
Branżowa Szkoła I Stopnia	Nietązkowo	ul. Dudycza	4	47	8	5	2	1	-	1	-
Branżowa Szkoła I Stopnia	Kościan	ul. Dworcowa	2	11	4	2	1	1	1	-	-
Branżowa Szkoła I Stopnia	Kościan	ul. Wielichowska	43a	93	30	6	5	6	3	2	2
Branżowa Szkoła I Stopnia Specjalna	Kościan	ul. Marii Konopnickiej	1	5	-	-	-	-	-	-	-
OGÓŁEM				156	42	13	8	8	4	3	2

POWIAT KROTOSZYŃSKI



1. Liczba absolwentów:	882 osoby
2. Liczba bezrobotnych absolwentów na koniec 2020 r.:	42 osoby
3. Stopa bezrobocia stan na koniec 2020 r.:	3,9%
4. Oferty pracy zgłoszone do powiatowego urzędu pracy:	3 147

W ramach badania *Barometr Zawodów 2021* w powiecie krotoszyńskim, nie odnotowano zawodów występujących jako nadwyżka, natomiast zawody charakteryzujące się jako deficyt poszukujących pracy, przedstawiają się następująco:

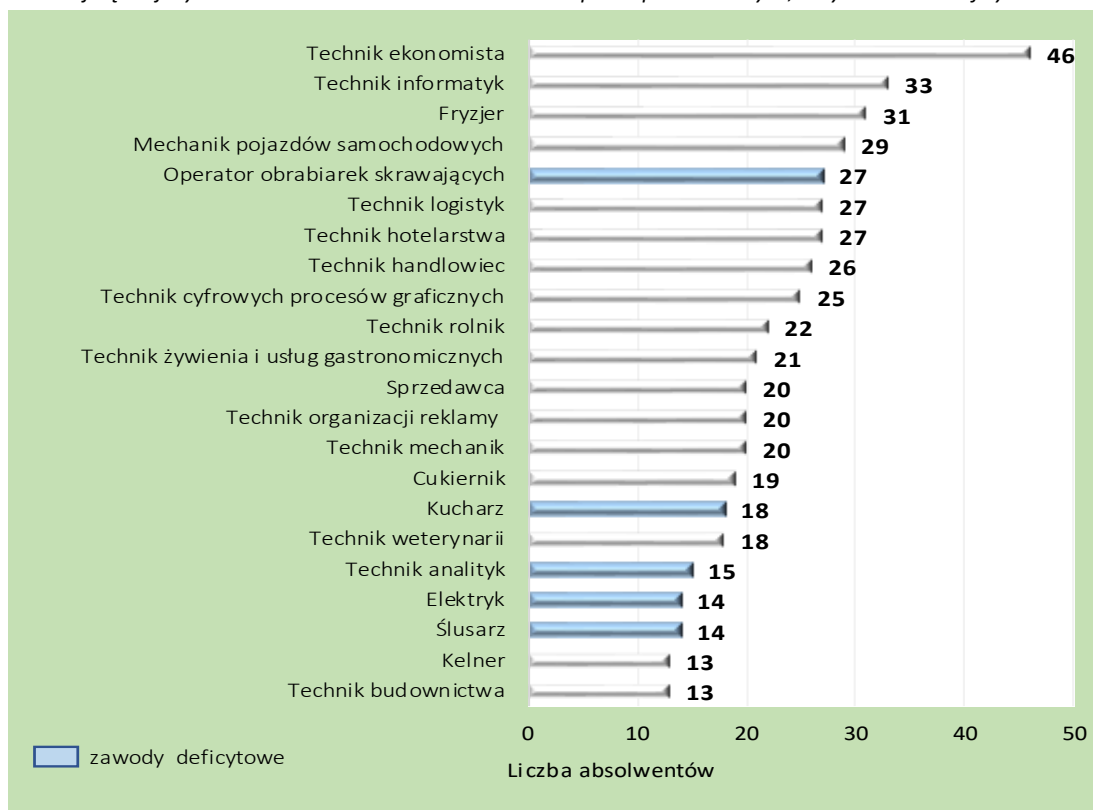


ZAWODY DEFICYTOWE:

- Betoniarze i zbrojarze
- Biolodzy, biotechnolodzy, biochemicy
- Brukarze
- Cieśle i stolarze budowlani
- Dekarze i blacharze budowlani
- Elektrycy, elektromechanicy i elektrycy
- Graficy komputerowi
- Kamieniarze
- Kierowcy samochodów ciężarowych i ciągników siodłowych
- Kierownicy budowy
- Kucharze
- Lakiernicy
- Lekarze
- Magazynierzy
- Masarze i przetwórcy ryb
- Monterzy instalacji budowlanych
- Monterzy konstrukcji metalowych
- Monterzy maszyn i urządzeń
- Monterzy okien i szklarze
- Murarze i tynkarze
- Nauczyciele nauczania początkowego
- Nauczyciele praktycznej nauki zawodu
- Nauczyciele przedmiotów ogólnokształcących
- Nauczyciele przedmiotów zawodowych
- Nauczyciele przedszkoli
- Operatorzy aparatury medycznej
- Operatorzy i mechanicy sprzętu do robót ziemnych
- Operatorzy obrabiarek skrawających
- Operatorzy urządzeń dźwigowo-transportowych
- Piekarze
- Pielęgniarki i położne
- Pracownicy ds. budownictwa drogowego
- Pracownicy ds. rachunkowości i księgowości
- Pracownicy ds. techniki dentystycznej
- Pracownicy robót wykończeniowych w budownictwie
- Pracownicy socjalni
- Projektanci wzornictwa przemysłowego i operatorzy CAD
- Przedstawiciele handlowi
- Ratownicy medyczni
- Robotnicy budowlani
- Robotnicy obróbki drewna i stolarze
- Rolnicy i hodowcy
- Samodzielni księgowi
- Spawacze
- Specjaliści ds. organizacji produkcji
- Specjaliści ds. zarządzania zasobami ludzkimi i rekrutacji
- Specjaliści elektroniki, automatyki i robotyki
- Sprzątaczkę i pokojowe
- Ślusarze
- Tapicerzy
- Zaopatrzeniowcy i dostawcy

Porównując kierunki ukończone przez największą liczbę absolwentów z *Barometrem Zawodów 2021*, zaobserwowano niewielkie dopasowanie oferty edukacyjnej do potrzeb lokalnego rynku pracy. W zestawieniu 22 najczęściej wybieranych kierunków kształcenia przez absolwentów, zaledwie 5 wpisuje się w zawody deficytowe. Co ciekawe, w tym powiecie nie występują zawody nadwyżkowe.

Najczęściej wybierane kierunki kształcenia w szkołach ponadpodstawowych, w tym kierunki deficytowe



Absolwenci szkół rocznik 2019/2020 w powiecie krotoszyńskim

Nazwa szkoły	Miejscowość	Ulica	Numer domu	Absolwenci		Liczba bezrobotnych absolwentów stan na 31.12.2020 r.		Liczba absolwentów skierowanych do pracy niesubsydiowanej od 1.01 do 31.12.2020 r.		Liczba absolwentów skierowanych na aktywne formy od 1.01 do 31.12.2020 r.	
				ogółem	w tym kobiety	ogółem	w tym kobiety	ogółem	w tym kobiety	ogółem	w tym kobiety
I LICEUM OGÓLNOKSZTAŁCĄCE	Krotoszyn	ul. Kołłątaja	1	125	72	5	2	-	-	1	1
LICEUM OGÓLNOKSZTAŁCĄCE DLA DOROSŁYCH	Krotoszyn	ul. Osadnicza	2A	97	35	-	-	-	-	-	-
IV LICEUM OGÓLNOKSZTAŁCĄCE DLA DOROSŁYCH	Krotoszyn	ul. Mickiewicza	11	33	11	3	1	-	-	-	-
ERUDIO LICEUM OGÓLNOKSZTAŁCĄCE DLA DOROSŁYCH	Krotoszyn	ul. Mickiewicza	9	16	3	-	-	-	-	-	-
OGÓŁEM				271	121	8	3	-	-	1	1
TECHNIKUM NR 1	Krotoszyn	ul. Mickiewicza	11	75	48	3	2	1	1	1	1
TECHNIKUM NR 3	Krotoszyn	ul. Zdunowska	81	54	20	2	-	-	-	-	-
TECHNIKUM	Zduny	ul. Strzelecka	10	22	13	-	-	-	-	-	-
TECHNIKUM NR 2	Krotoszyn	pl. Plac Jana Pawła II	5	128	74	3	3	-	-	-	-
TECHNIKUM	Koźmin Wielkopolski	ul. Zamkowa	1	76	43	8	6	1	1	2	1
OGÓŁEM				355	198	16	11	2	2	3	2
POLICEALNA SZKOŁA ZAWODOWA DLA DOROSŁYCH	Krotoszyn	ul. Osadnicza	2A	16	16	-	-	-	-	-	-
SZKOŁA POLICEALNA NR 2	Krotoszyn	ul. Mickiewicza	11	9	9	-	-	-	-	-	-
OGÓŁEM				25	25	-	-	-	-	-	-
SZKOŁA SPECJALNA PRZYSPOSABIAJĄCA DO PRACY	Borzęci czki		11	2	1	-	-	-	-	-	-
SZKOŁA SPECJALNA PRZYSPOSABIAJĄCA DO PRACY	Konarzew	ul. Parkowa	18	6	2	-	-	-	-	-	-
SZKOŁA SPECJALNA PRZYSPOSABIAJĄCA DO PRACY	Krotoszyn	ul. Ostrowska	49	5	4	-	-	-	-	-	-
OGÓŁEM				13	7	-	-	-	-	-	-
BRANŻOWA SZKOŁA I STOPNIA	Zduny	ul. Strzelecka	10	17	4	3	2	-	-	-	-
BRANŻOWA SZKOŁA I STOPNIA	Kobylin	ul. Andrzeja Głabera	3	21	11	-	-	-	-	1	1
BRANŻOWA SZKOŁA I STOPNIA NR 1	Krotoszyn	ul. Zdunowska	81	137	43	7	4	-	-	2	-
BRANŻOWA SZKOŁA I STOPNIA NR 1	Koźmin Wielkopolski	ul. Zamkowa	1	35	14	8	6	-	-	-	-
BRANŻOWA SZKOŁA I STOPNIA NR 3	Krotoszyn	ul. Ostrowska	49	8	3	-	-	-	-	-	-
OGÓŁEM				218	75	18	12	-	-	3	1


POWIAT LESZCZYŃSKI I M. LESZNO



1. Liczba absolwentów:	1 805 osób
2. Liczba bezrobotnych absolwentów na koniec 2020 r.:	64 osoby
3. Stopa bezrobocia stan na koniec 2020 r.:	3,5%
4. Oferty pracy zgłoszone do powiatowego urzędu pracy:	2 723

W ramach badania *Barometr Zawodów 2021* w powiecie leszczyńskim i m. Leszno, zawody charakteryzujące się jako deficyt i nadwyżka poszukujących pracy, przedstawiają się następująco:

ZAWODY DEFICYTOWE:

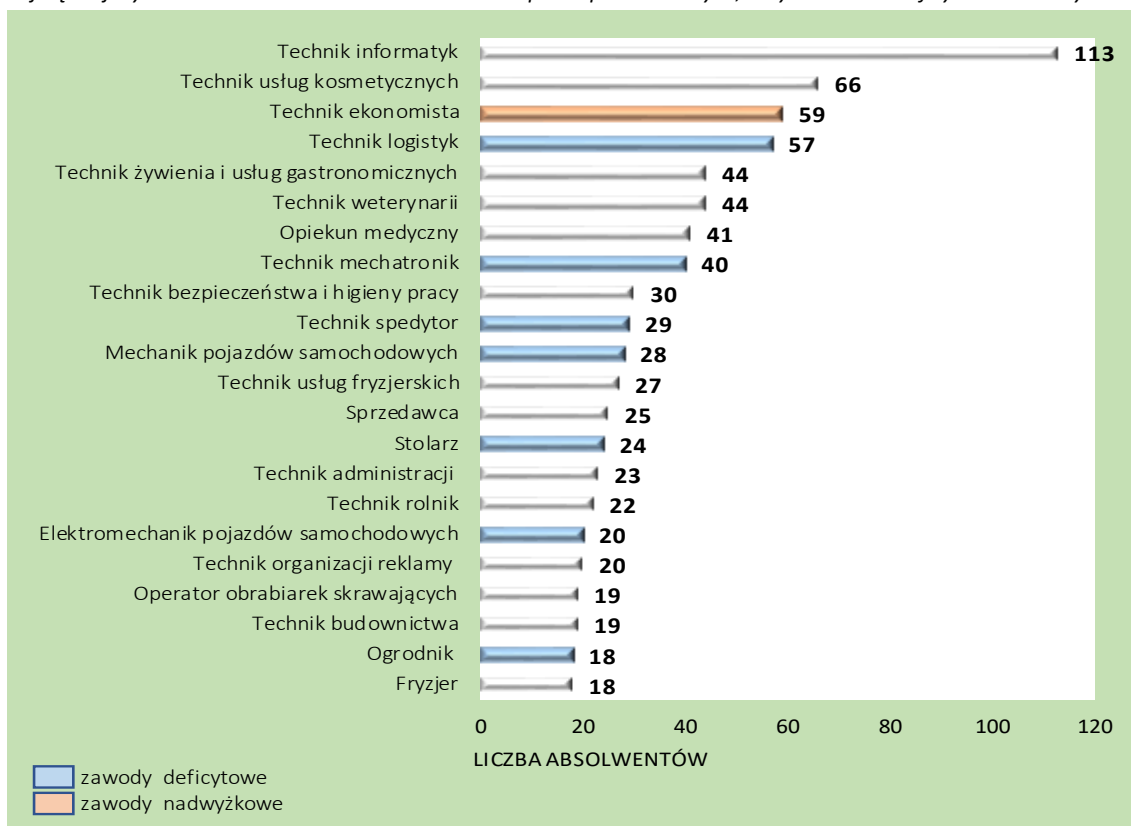
- 
- Administratorzy stron internetowych
 - Analitycy, testerzy i operatorzy systemów teleinformatycznych
 - Betoniarze i zbrojarze
 - Blacharze i lakiernicy samochodowi
 - Brukarze
 - Cieśle i stolarze budowlani
 - Dekarze i blacharze budowlani
 - Elektrycy, elektromechanicy i elektromonterzy
 - Graficy komputerowi
 - Inżynierowie elektrycy i energetycy
 - Kierowcy autobusów
 - Kierowcy samochodów ciężarowych i ciągników siodłowych
 - Krawcy i pracownicy produkcji odzieży
 - Lekarze
 - Magazynierzy
 - Masarze i przetwórcy ryb
 - Mechanicy maszyn i urządzeń
 - Mechanicy pojazdów samochodowych
 - Monterzy elektronicy
 - Monterzy instalacji budowlanych
 - Murarze i tynkarze
 - Nauczyciele praktycznej nauki zawodu
 - Nauczyciele przedmiotów zawodowych
 - Ogrodnicy i sadownicy
 - Operatorzy i mechanicy sprzętu do robót ziemnych
 - Pielęgniarki i położne
 - Pracownicy fizyczni w produkcji i pracach prostych
 - Pracownicy robót wykończeniowych w budownictwie
 - Robotnicy budowlani
 - Robotnicy obróbki drewna i stolarze
 - Samodzielni księgowi
 - Specjaliści elektroniki, automatyki i robotyki
 - Spedytorzy i logistycy
 - Ślusarze
 - Tapicerzy

ZAWODY NADWYŻKOWE:

- Ekonomiści
- Pedagodzy
- Pracownicy biur podróży i organizatorzy obsługi turystycznej
- Specjaliści technologii żywności i żywienia

Porównując kierunki ukończone przez największą liczbę absolwentów z *Barometrem Zawodów 2021*, zaobserwowano zadowalające dopasowanie oferty edukacyjnej do potrzeb lokalnego rynku pracy. W zestawieniu 22 najczęściej wybieranych przez absolwentów kierunków kształcenia, 7 wpisuje się w zawody deficytowe. Jednakże 1 kierunek – technik ekonomista – stanowi zawód nadwyżkowy.

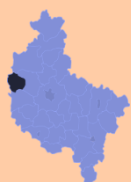
Najczęściej wybierane kierunki kształcenia w szkołach ponadpodstawowych, w tym kierunki deficytowe i nadwyżkowe



Absolwenci szkół rocznik 2019/2020 w powiecie leszczyńskim i m. Leszno

Nazwa szkoły	Miejscowość	Ulica	Numer domu	Absolwenci		Liczba bezrobotnych absolwentów stan na 31.12.2020 r.		Liczba absolwentów skierowanych do pracy niesubsydiowanej od 1.01 do 31.12.2020 r.		Liczba absolwentów skierowanych na aktywne formy od 1.01 do 31.12.2020 r.	
				ogółem	w tym kobiety	ogółem	w tym kobiety	ogółem	w tym kobiety	ogółem	w tym kobiety
II LICEUM OGÓLNOKSZTAŁCĄCE	Leszno	ul. Bolesława Prusa	33	218	153	1	1	1	-	2	1
I LICEUM OGÓLNOKSZTAŁCĄCE	Leszno	ul. Karola Kurpińskiego	1	177	112	3	2	-	-	-	-
III LICEUM OGÓLNOKSZTAŁCĄCE	Leszno	pl. Tadeusza Kościuszki	5	146	92	8	7	1	-	4	4
IV LICEUM OGÓLNOKSZTAŁCĄCE	Leszno	ul. Karola Kurpińskiego	2	24	20	-	-	-	-	-	-
LICEUM OGÓLNOKSZTAŁCĄCE DLA DOROSŁYCH	Leszno	ul. Krótka	5	23	11	1	1	-	-	-	-
LICEUM OGÓLNOKSZTAŁCĄCE DLA DOROSŁYCH "ŻAK"	Leszno	Rynek	33	97	51	1	1	-	-	-	-
OGÓŁEM				685	439	14	12	2	-	6	5
TECHNIKUM NR 3	Leszno	ul. 1 Maja	1	98	52	5	2	-	-	1	-
TECHNIKUM NR 5	Leszno	ul. Jana Kilińskiego	4	82	12	3	1	-	-	1	1
TECHNIKUM NR 2	Leszno	ul. Gabriela Narutowicza	74a	157	21	4	2	-	-	5	2
TECHNIKUM NR 4	Leszno	ul. Karola Kurpińskiego	2	45	23	5	3	-	-	5	4
TECHNIKUM TEB EDUKACJA	Leszno	ul. 17 Stycznia	90	13	9	-	-	-	-	1	1
TECHNIKUM NR 1	Leszno	ul. Józefa Poniałowskiego	2	187	119	11	9	-	-	3	1
OGÓŁEM				582	236	28	17	-	-	16	9
NIEPUBLICZNA SZKOŁA POLICEALNA TEB EDUKACJA	Leszno	ul. 17 Stycznia	90	103	84	3	3	1	-	1	1
SZKOŁA POLICEALNA CENTRUM NAUKI I BIZNESU "ŻAK"	Leszno	Rynek	33	140	109	2	1	-	-	4	4
SZKOŁA POLICEALNA	Leszno	ul. Słowiańska	11	16	14	1	-	-	-	-	-
SZKOŁA POLICEALNA SPECJALNA DLA SŁABOSŁYSZĄCYCH I NIESŁYSZĄCYCH	Rydzyzna	pl. Zamkowy	2	7	4	1	1	-	-	-	-
OGÓŁEM				266	211	7	5	1	-	5	5
SZKOŁA SPECJALNA PRZYSPOSABIAJĄCA DO PRACY	Górzno		63	2	2	-	-	-	-	-	-
SZKOŁA PRZYSPOSABIAJĄCA DO PRACY	Leszno	ul. 1 Maja	1	14	6	-	-	-	-	-	-
SZKOŁA SPECJALNA PRZYSPOSABIAJĄCA DO PRACY	Rydzyzna	pl. Zamkowy	2	1	1	-	-	-	-	-	-
OGÓŁEM				17	9	-	-	-	-	-	-
SZKOŁA BRANŻOWA I STOPNIA NR 4	Leszno	ul. Karola Kurpińskiego	2	167	43	10	4	3	1	3	2
BRANŻOWA SZKOŁA I STOPNIA	Włoszakowice	ul. Karola Kurpińskiego	30	24	6	2	1	-	-	1	1
BRANŻOWA SZKOŁA I STOPNIA	Brenno	ul. Kościelna	1	15	3	1	1	-	-	-	-
BRANŻOWA SZKOŁA I STOPNIA SPECJALNA	Rydzyzna	pl. Zamkowy	2	14	3	-	-	-	-	-	-
BRANŻOWA SZKOŁA I STOPNIA	Leszno	ul. 1 Maja	1	35	8	2	-	-	-	-	-
OGÓŁEM				255	63	15	6	3	1	4	3

POWIAT MIĘDZYCHODZKI



1. Liczba absolwentów:	232 osoby
2. Liczba bezrobotnych absolwentów na koniec 2020 r.:	79 osób
3. Stopa bezrobocia stan na koniec 2020 r.:	5,5%
4. Oferty pracy zgłoszone do powiatowego urzędu pracy:	1 070

W ramach badania *Barometr Zawodów 2021* w powiecie międzychodzki, zawody charakteryzujące się jako deficyt i nadwyżka poszukujących pracy, przedstawiają się następująco:

ZAWODY DEFICYTOWE:

- Asystenci w edukacji
- Blacharze i lakiernicy samochodowi
- Cieśle i stolarze budowlani
- Cukiernicy
- Diagnosty samochodowi
- Elektrycy, elektromechanicy i elektromonterzy
- Kierowcy autobusów
- Kierowcy samochodów ciężarowych i ciągników siodłowych
- Kucharze
- Lekarze
- Logopedzi i audiofonolodzy
- Magazynierzy
- Masarze i przetwórcy ryb
- Mechanicy pojazdów samochodowych
- Murarze i tynkarze
- Nauczyciele języków obcych i lektorzy
- Nauczyciele przedmiotów ogólnokształcących
- Nauczyciele szkół specjalnych i oddziałów integracyjnych
- Operatorzy i mechanicy sprzętu do robót ziemnych
- Operatorzy maszyn rolniczych i ogrodniczych
- Operatorzy obrabiarek skrawających

- Piekarze
- Pielęgniarki i położne
- Pomoce kuchenne
- Pracownicy ds. techniki dentystycznej
- Pracownicy fizyczni w produkcji i pracach prostych
- Pracownicy robót wykończeniowych w budownictwie
- Pracownicy służb mundurowych
- Pracownicy socjalni
- Psycholodzy i psychoterapeuci
- Ratownicy medyczni
- Recepcjoniści i rejestratorzy
- Robotnicy budowlani
- Robotnicy obróbki drewna i stolarze
- Samodzielni księgowi
- Spawacze
- Spedytorzy i logistycy
- Sprzątaczk i pokojowe
- Szefowie kuchni
- Ślusarze
- Zaopatrzeniowcy i dostawcy

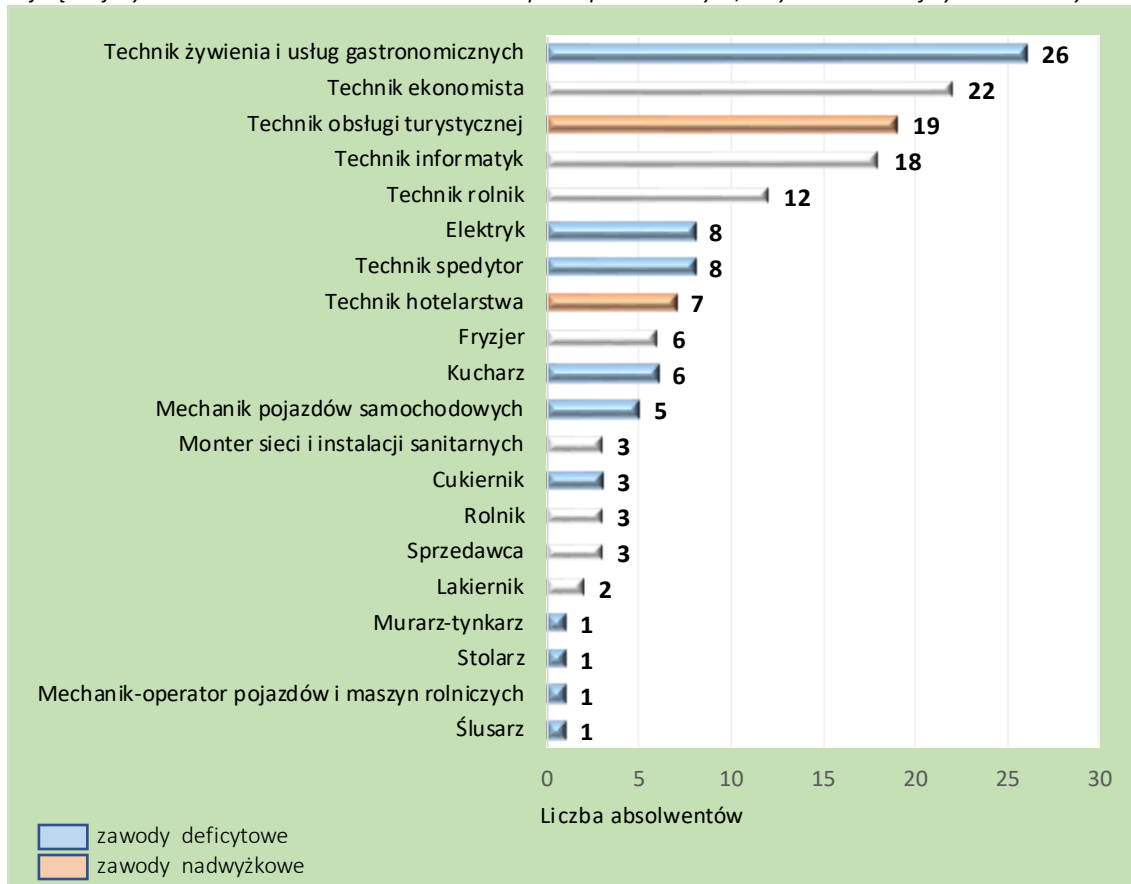


ZAWODY NADWYŻKOWE:

- Pracownicy biur podróży i organizatorzy obsługi turystycznej
- Specjaliści technologii żywności i żywienia

Porównując kierunki ukończone przez największą liczbę absolwentów z *Barometrem Zawodów 2021*, zaobserwowano zadowalające dopasowanie oferty edukacyjnej do potrzeb lokalnego rynku pracy. W zestawieniu 20 najczęściej wybieranych przez absolwentów kierunków kształcenia, 10 wpisuje się w zawody deficytowe. Jednakże 2 kierunki stanowią zawód nadwyżkowy, tj. pracownicy biur podróży i organizatorzy obsługi turystycznej.

Najczęściej wybierane kierunki kształcenia w szkołach ponadpodstawowych, w tym kierunki deficytowe i nadwyżkowe



Absolwenci szkół rocznik 2019/2020 w powiecie międzychodzkiem

Nazwa szkoły	Miejscowość	Ulica	Numer domu	Absolwenci		Liczba bezrobotnych absolwentów stan na 31.12.2020 r.		Liczba absolwentów skierowanych do pracy niesubsydiowanej od 1.01 do 31.12.2020 r.		Liczba absolwentów skierowanych na aktywne formy od 1.01 do 31.12.2020 r.	
				ogółem	w tym kobiety	ogółem	w tym kobiety	ogółem	w tym kobiety	ogółem	w tym kobiety
LICEUM OGÓLNOKSZTAŁCĄCE	Międzychód	ul. Generała Sikorskiego	27	59	42	9	9	-	-	4	4
II LICEUM OGÓLNOKSZTAŁCĄCE DLA DOROSŁYCH	Międzychód	ul. Bolesława Chrobrego	13	13	11	1	1	-	-	-	-
OGÓŁEM				72	53	10	10	-	-	4	4
TECHNIKUM NR 1	Międzychód	ul. św. Jana Pawła II	6A	85	52	43	28	-	-	8	7
TECHNIKUM	Sieraków	ul. Wroniecka	25	27	12	11	9	1	1	2	1
OGÓŁEM				112	64	54	37	1	1	10	8
SZKOŁA SPECJALNA PRZYSPESZAJĄCA DO PRACY	Międzychód	ul. św. Jana Pawła II	6B	3	3	-	-	-	-	-	-
OGÓŁEM				3	3	-	-	-	-	-	-
BRANŻOWA SZKOŁA I STOPNIA NR 2	Międzychód	ul. Bolesława Chrobrego	13	42	11	15	6	1	-	4	-
BRANŻOWA SZKOŁA SPECJALNA I STOPNIA	Międzychód	ul. św. Jana Pawła II	6B	3	3	-	-	-	-	-	-
OGÓŁEM				45	14	15	6	1	-	4	-



1. Liczba absolwentów:	662 osoby
2. Liczba bezrobotnych absolwentów na koniec 2020 r.:	27 osób
3. Stopa bezrobocia stan na koniec 2020 r.:	3,0%
4. Oferty pracy zgłoszone do powiatowego urzędu pracy:	2 136

W ramach badania *Barometr Zawodów 2021* w powiecie nowotomyskim, nie odnotowano zawodów występujących jako nadwyżka, natomiast zawody charakteryzujące się jako deficyt poszukujących pracy, przedstawiają się następująco:

ZAWODY DEFICYTOWE:

- Asystenci w edukacji
- Blacharze i lakiernicy samochodowi
- Brukarze
- Cieśle i stolarze budowlani
- Dekarze i blacharze budowlani
- Elektrycy, elektromechanicy i elektrycy
- Fryzjerzy
- Kierowcy samochodów ciężarowych i ciągników siodłowych
- Kosmetyczki
- Kucharze
- Lakiernicy
- Lekarze
- Logopedzi i audiofonolodzy
- Magazynierzy
- Mechanicy pojazdów samochodowych
- Monterzy instalacji budowlanych
- Monterzy maszyn i urządzeń
- Murarze i tynkarze

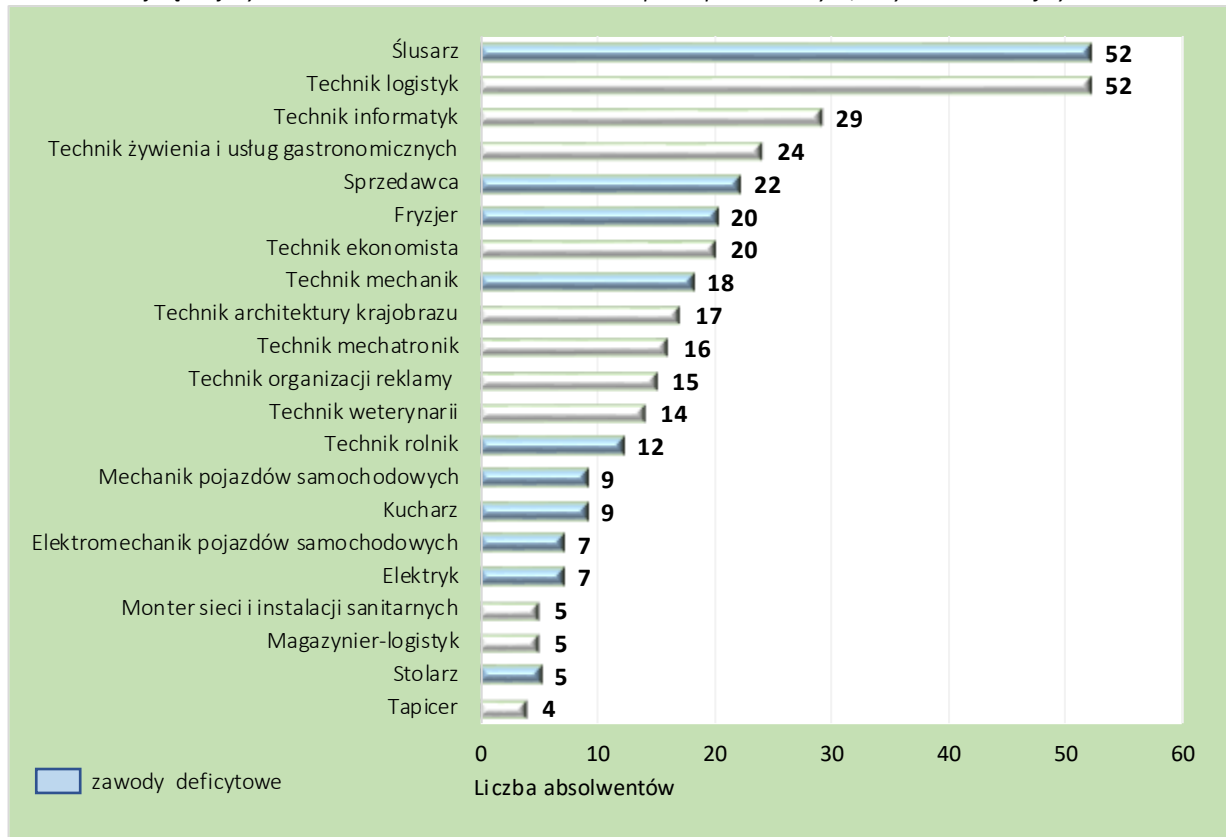
- Nauczyciele języków obcych i lektorzy
- Nauczyciele praktycznej nauki zawodu
- Nauczyciele przedmiotów ogólnokształcących
- Nauczyciele przedmiotów zawodowych
- Nauczyciele przedszkoli
- Ogrodnicy i sadownicy
- Operatorzy i mechanicy sprzętu do robót ziemnych
- Operatorzy obrabiarek skrawających
- Opiekunki dziecięce
- Opiekunowie osoby starszej lub niepełnosprawnej
- Pedagodzy
- Pielęgniarki i położne
- Pracownicy administracyjni i biurowi
- Pracownicy ds. rachunkowości i księgowości
- Pracownicy fizyczni w produkcji i pracach prostych



- Pracownicy ochrony fizycznej
- Pracownicy przetwórstwa spożywczego
- Pracownicy robót wykończeniowych w budownictwie
- Pracownicy socjalni
- Psycholodzy i psychoterapeuci
- Ratownicy medyczni
- Recepcjoniści i rejestratorzy
- Robotnicy budowlani
- Robotnicy obróbki drewna i stolarze
- Rolnicy i hodowcy
- Spawacze
- Sprzątaczk i pokojowe
- Sprzedawcy i kasjerzy
- Ślusarze
- Technicy mechaniccy

Porównując kierunki ukończone przez największą liczbę absolwentów z *Barometrem Zawodów 2021*, zaobserwowano zadowalające dopasowanie oferty edukacyjnej do potrzeb lokalnego rynku pracy. W zestawieniu 21 najczęściej wybieranych przez absolwentów kierunków kształcenia, 10 wpisuje się w zawody deficytowe. Warto zauważyć, że w powiecie nie występują zawody nadwyżkowe.

Najczęściej wybierane kierunki kształcenia w szkołach ponadpodstawowych, w tym kierunki deficytowe



Absolwenci szkół rocznik 2019/2020 w powiecie nowotomyskim

Nazwa szkoły	Miejscowość	Ulica	Numer domu	Absolwenci		Liczba bezrobotnych absolwentów stan na 31.12.2020 r.		Liczba absolwentów skierowanych do pracy niesubsydiowanej od 1.01 do 31.12.2020 r.		Liczba absolwentów skierowanych na aktywne formy od 1.01 do 31.12.2020 r.	
				ogółem	w tym kobiety	ogółem	w tym kobiety	ogółem	w tym kobiety	ogółem	w tym kobiety
LICEUM OGÓLNOKSZTAŁCĄCE	Zbąszyń	ul. Powstańców Wlkp.	43	64	41	2	-	-	-	-	-
LICEUM OGÓLNOKSZTAŁCĄCE	Nowy Tomyśl	ul. Emilii Szczanieckiej	1	127	85	3	3	-	-	-	-
LICEUM OGÓLNOKSZTAŁCĄCE DLA DOROSŁYCH	Nowy Tomyśl	os. Północ	37	29	19	-	-	-	-	-	-
LICEUM OGÓLNOKSZTAŁCĄCE	Opalenica	ul. Gimnazjalna	1	52	35	3	3	-	-	-	-
OGÓŁEM				272	180	8	6	-	-	-	-
TECHNIKUM NR 1	Nowy Tomyśl	ul. Emilii Szczanieckiej	1	59	17	1	1	-	-	-	-
TECHNIKUM NR 2	Nowy Tomyśl	os. Północ	37	65	35	4	-	1	-	1	-
TECHNIKUM	Opalenica	ul. Gimnazjalna	1	26	3	1	-	-	-	-	-
TECHNIKUM	Trzcianka		15a	67	46	1	1	-	-	-	-
OGÓŁEM				217	101	7	2	1	-	1	-
SZKOŁA SPECJALNA PRZYSPOSABIAJĄCA DO PRACY	Zbąszyń	ul. Zbąskich	7	8	4	-	-	-	-	-	-
OGÓŁEM				8	4	-	-	-	-	-	-
BRANŻOWA SZKOŁA I STOPNIA NR 2	Nowy Tomyśl	os. Osiedle Północ	37	96	30	6	3	-	-	-	-
BRANŻOWA SZKOŁA I STOPNIA	Opalenica	ul. Gimnazjalna	1	37	13	4	3	-	-	-	-
BRANŻOWA SZKOŁA I STOPNIA	Zbąszyń	ul. Powstańców Wlkp.	43	1	1	-	-	-	-	-	-
BRANŻOWA SZKOŁA I STOPNIA NR 1	Nowy Tomyśl	ul. Emilii Szczanieckiej	1	31	5	2	-	-	-	-	-
OGÓŁEM				165	49	12	6	-	-	-	-



1. Liczba absolwentów:	440 osób
2. Liczba bezrobotnych absolwentów na koniec 2020 r.:	13 osób
3. Stopa bezrobocia stan na koniec 2020 r.:	3,8%
4. Oferty pracy zgłoszone do powiatowego urzędu pracy:	749

W ramach badania *Barometr Zawodów 2021* w powiecie obornickim, nie odnotowano zawodów występujących jako nadwyżka, natomiast zawody charakteryzujące się jako deficyt poszukujących pracy, przedstawiają się następująco:

ZAWODY DEFICYTOWE:

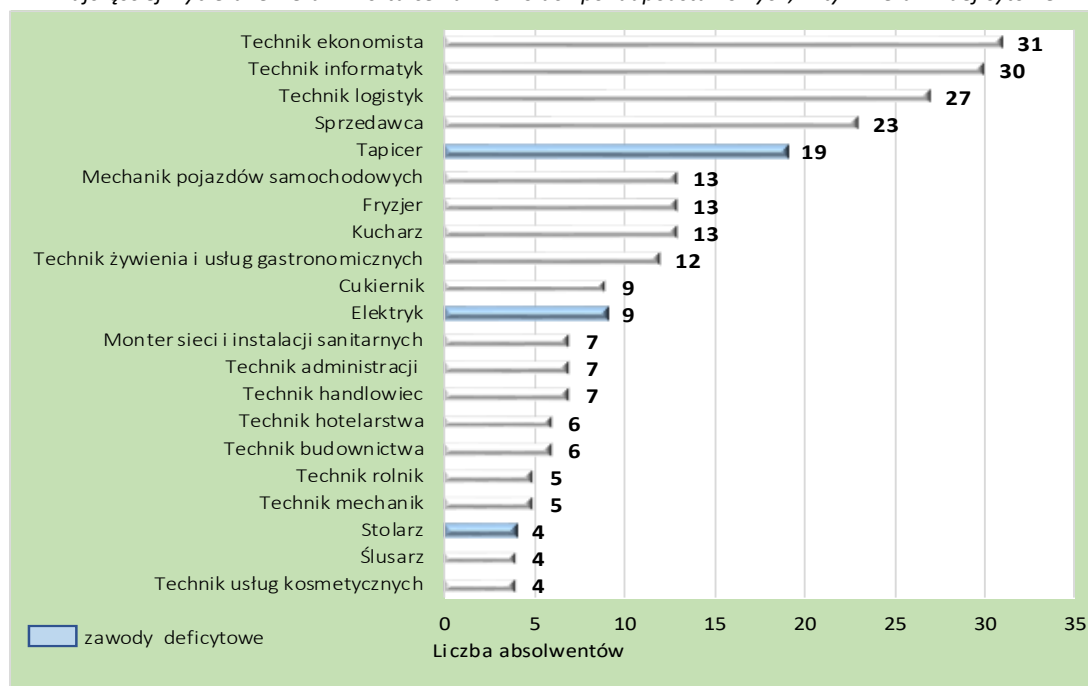
- Asystenci w edukacji
- Cieśle i stolarze budowlani
- Elektrycy, elektromechanicy i elektromonterzy
- Fizjoterapeuci i masażyści
- Kierowcy samochodów ciężarowych i ciągników siodłowych
- Krawcy i pracownicy produkcji odzieży
- Monterzy konstrukcji metalowych
- Murarze i tynkarze

- Pracownicy robót wykończeniowych w budownictwie
- Pracownicy socjalni
- Robotnicy budowlani
- Robotnicy obróbki drewna i stolarze
- Samodzielni księgowi
- Spawacze
- Tapicerzy



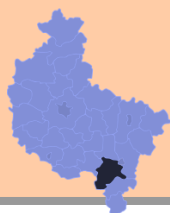
Porównując zawody ukończone przez największą liczbę absolwentów z *Barometrem Zawodów 2021*, zaobserwowano niewielkie dopasowanie oferty edukacyjnej do potrzeb lokalnego rynku pracy. W zestawieniu 21 najczęściej wybieranych przez absolwentów kierunków kształcenia tylko 3 wpisują się w zawody deficytowe.

Najczęściej wybierane kierunki kształcenia w szkołach ponadpodstawowych, w tym kierunki deficytowe



Absolwenci szkół rocznik 2019/2020 w powiecie obornickim

Nazwa szkoły	Miejscowość	Ulica	Numer domu	Absolwenci		Liczba bezrobotnych absolwentów stan na 31.12.2020 r.		Liczba absolwentów skierowanych do pracy niesubsydiowanej od 1.01 do 31.12.2020 r.		Liczba absolwentów skierowanych na aktywne formy od 1.01 do 31.12.2020 r.	
				ogółem	w tym kobiety	ogółem	w tym kobiety	ogółem	w tym kobiety	ogółem	w tym kobiety
LICEUM OGÓLNOKSZTAŁCĄCE	Oborniki	ul. Adama Mickiewicza	3	98	62	2	2	-	-	2	2
LICEUM OGÓLNOKSZTAŁCĄCE	Rogoźno	ul. Wielka Poznańska	61	48	27	-	-	-	-	-	-
PLUS - LICEUM OGÓLNOKSZTAŁCĄCE DLA DOROSŁYCH	Oborniki	ul. Czarnkowska	57	20	13	-	-	-	-	-	-
OGÓŁEM				166	102	2	2	-	-	2	2
TECHNIKUM	Oborniki	ul. Księdza Stefana Szymańskiego	5	50	25	4	2	-	-	3	2
TECHNIKUM	Rogoźno	ul. Wojska Polskiego	1	56	25	3	1	-	-	2	2
TECHNIKUM	Objezierze		3	23	18	-	-	-	-	-	-
OGÓŁEM				129	68	7	3	-	-	5	4
PLUS - SZKOŁA POLICEALNA	Oborniki	ul. Czarnkowska	57	15	13	-	-	-	-	-	-
OGÓŁEM				15	13	-	-	-	-	-	-
SZKOŁA PRZYSPOSABIAJĄCA DO PRACY	Kowanówko	ul. Miłowody	2	1	-	-	-	-	-	-	-
OGÓŁEM				1	-	-	-	-	-	-	-
BRANŻOWA SZKOŁA I STOPNIA	Oborniki	ul. Księdza Stefana Szymańskiego	5	69	28	2	1	-	-	-	-
BRANŻOWA SZKOŁA I STOPNIA Z ODDZIAŁAMI INTEGRACYJNYMI	Objezierze		3	10	4	-	-	-	-	-	-
BRANŻOWA SZKOŁA I STOPNIA	Rogoźno	ul. Wojska Polskiego	1	50	21	2	2	-	-	-	-
OGÓŁEM				129	53	4	3	-	-	-	-



1. Liczba absolwentów:	1 941 osób
2. Liczba bezrobotnych absolwentów na koniec 2020:	97 osób
3. Stopa bezrobocia stan na koniec 2020 r.:	3,3%
4. Oferty pracy zgłoszone do powiatowego urzędu pracy:	3 930

W ramach badania *Barometr Zawodów 2021* w powiecie ostrowskim, zawody charakteryzujące się jako deficyt i nadwyżka poszukujących pracy, przedstawiają się następująco:

ZAWODY DEFICYTOWE:

- Analitycy, testerzy i operatorzy systemów teleinformatycznych
- Brukarze
- Cieśle i stolarze budowlani
- Cukiernicy
- Dekarze i blacharze budowlani
- Elektrycy, elektromechanicy i elektromonterzy
- Farmaceuci
- Fizjoterapeuci i masażyści
- Fryzjerzy
- Inżynierowie budownictwa
- Inżynierowie elektrycy i energetycy
- Inżynierowie mechanicy
- Kelnerzy i barmani
- Kierowcy autobusów
- Kierowcy samochodów ciężarowych i ciągników siodłowych
- Kierownicy budowy
- Kierownicy ds. produkcji
- Kosmetyczki
- Krawcy i pracownicy produkcji odzieży
- Kucharze
- Lakiernicy
- Lekarze
- Magazynierzy
- Masarze i przetwórcy ryb
- Mechanicy maszyn i urządzeń

- Monterzy elektronicy
- Monterzy instalacji budowlanych
- Monterzy konstrukcji metalowych
- Monterzy maszyn i urządzeń
- Murarze i tynkarze
- Nauczyciele praktycznej nauki zawodu
- Nauczyciele przedmiotów zawodowych
- Nauczyciele szkół specjalnych i oddziałów integracyjnych
- Ogrodnicy i sadownicy
- Operatorzy aparatury medycznej
- Operatorzy i mechanicy sprzętu do robót ziemnych
- Operatorzy maszyn do produkcji wyrobów z gumy i tworzyw sztucznych
- Operatorzy obrabiarek skrawających
- Operatorzy urządzeń dźwigowo-transportowych
- Opiekunowie osoby starszej lub niepełnosprawnej
- Piekarze
- Pielęgniarki i położne
- Pomoce kuchenne
- Pracownicy ds. budownictwa drogowego



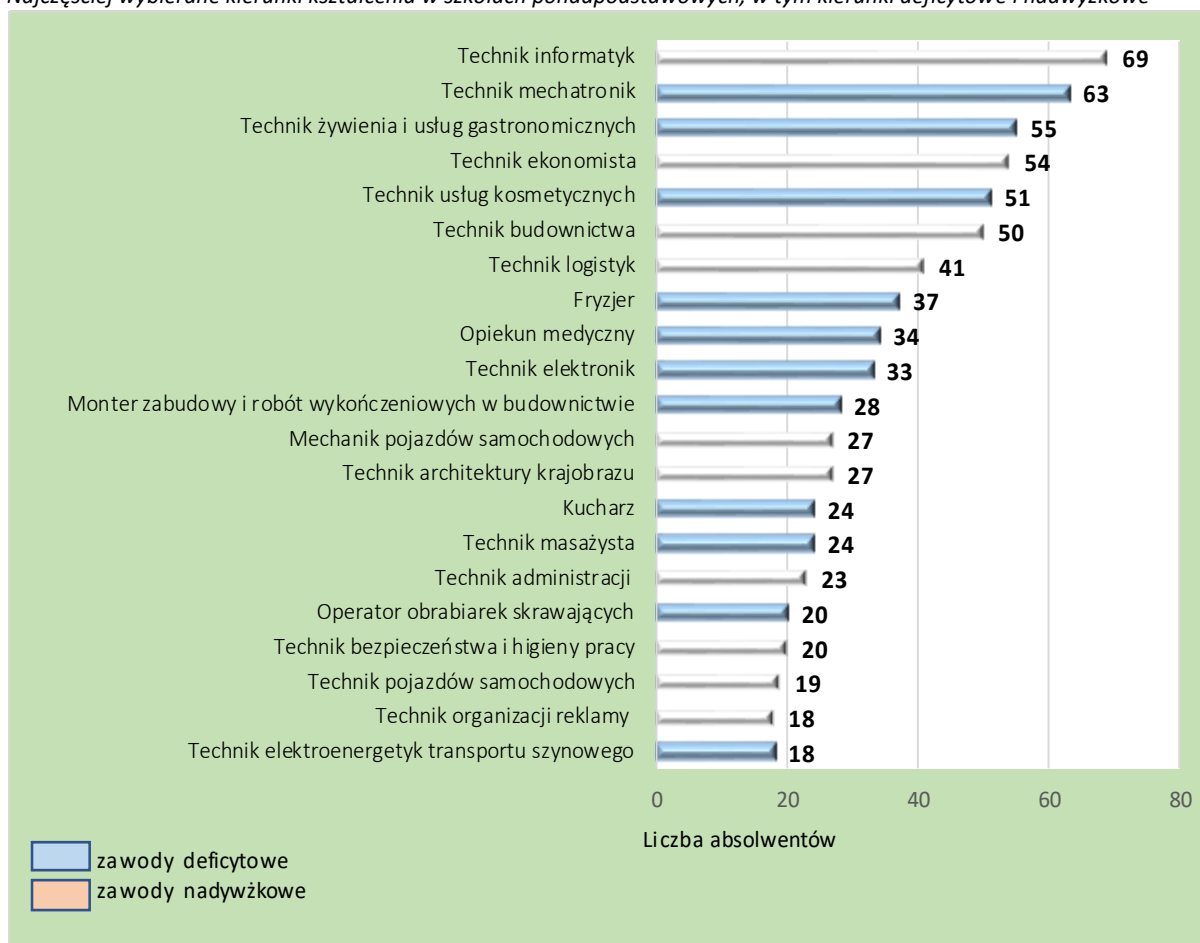
- Pracownicy fizyczni w produkcji i pracach prostych
- Pracownicy przetwórstwa metali
- Pracownicy przetwórstwa spożywczego
- Pracownicy robót wykończeniowych w budownictwie
- Pracownicy służb mundurowych
- Projektanci i administratorzy baz danych, programiści
- Psycholodzy i psychoterapeuci
- Ratownicy medyczni
- Robotnicy budowlani
- Robotnicy obróbki drewna i stolarze
- Rolnicy i hodowcy
- Spawacze
- Specjaliści elektroniki, automatyki i robotyki
- Szefowie kuchni
- Ślusarze
- Tapicerzy
- Technicy mechanicy

ZAWODY NADWYŻKOWE:

- Pedagodzy
- Pracownicy biur podróży i organizatorzy obsługi turystycznej
- Specjaliści technologii żywności i żywienia

Porównując kierunki ukończone przez największą liczbą absolwentów z *Barometrem Zawodów 2021*, zaobserwowano zadowalające dopasowanie oferty edukacyjnej do potrzeb lokalnego rynku pracy. W zestawieniu 21 najczęściej wybieranych przez absolwentów kierunków kształcenia, 11 wpisuje się zawody deficytowe.

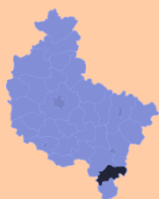
Najczęściej wybierane kierunki kształcenia w szkołach ponadpodstawowych, w tym kierunki deficytowe i nadwyżkowe



Absolwenci szkół rocznik 2019/2020 w powiecie ostrowskim

Nazwa szkoły	Miejscowość	Ulica	Numer domu	Absolwenci		Liczba bezrobotnych absolwentów stan na 31.12.2020 r.		Liczba absolwentów skierowanych do pracy niesubsydiowanej od 1.01 do 31.12.2020 r.		Liczba absolwentów skierowanych na aktywne formy od 1.01 do 31.12.2020 r.	
				ogółem	w tym kobiety	ogółem	w tym kobiety	ogółem	w tym kobiety	ogółem	w tym kobiety
LICEUM OGÓLNOKSZTAŁCĄCE DLA DOROSŁYCH	Odoianów	ul. Krotoszyńska	121	24	18	1	1	2	2	2	2
IV LICEUM OGÓLNOKSZTAŁCĄCE DLA DOROSŁYCH	Ostrów Wielkopolski	ul. Wolności	12	17	12	-	-	2	1	1	1
III LICEUM OGÓLNOKSZTAŁCĄCE	Ostrów Wielkopolski	ul. Wojska Polskiego	17	313	237	12	8	6	5	4	4
II LICEUM OGÓLNOKSZTAŁCĄCE	Ostrów Wielkopolski	ul. Wrocławska	48	92	68	3	1	3	1	1	
I LICEUM OGÓLNOKSZTAŁCĄCE	Ostrów Wielkopolski	ul. Gimnazjalna	9	206	137	3	1	-	-	1	1
II LICEUM OGÓLNOKSZTAŁCĄCE DLA DOROSŁYCH	Ostrów Wielkopolski	ul. Kantaka	6	48	21	-	-	-	-	-	-
III LICEUM OGÓLNOKSZTAŁCĄCE DLA DOROSŁYCH	Ostrów Wielkopolski	ul. Wolności	23	15	3	-	-	-	-	-	-
LICEUM OGÓLNOKSZTAŁCĄCE DLA DOROSŁYCH "ŻAK"	Ostrów Wielkopolski	ul. Sienkiewicza	1	50	33	1	-	3	3	-	-
LICEUM OGÓLNOKSZTAŁCĄCE	Przygodzice	ul. PTR	6	63	39	4	1	1	1	-	-
PUBLICZNE LICEUM OGÓLNOKSZTAŁCĄCE SIÓSTR SALEZJANEK	Ostrów Wielkopolski	al. Słowackiego	33A	36	28	1	1	-	-	-	-
LICEUM OGÓLNOKSZTAŁCĄCE SPÓŁDZIELNI OŚWIATOWEJ	Ostrów Wielkopolski	ul. Ludwika Waryńskiego	29	28	19	1	1	-	-	-	-
OGÓŁEM				892	615	26	14	17	13	9	8
TECHNIKUM NR 3	Ostrów Wielkopolski	ul. Wolności	23	125	37	10	1	7	1	5	-
TECHNIKUM NR 1	Ostrów Wielkopolski	ul. Poznańska	43	192	9	9	-	4	-	4	-
TECHNIKUM NR 4	Ostrów Wielkopolski	ul. Kantaka	6	53	1	4	-	4	-	2	-
TECHNIKUM	Przygodzice	ul. PTR	6	16	1	1	-	-	-	-	-
TECHNIKUM NR 5	Ostrów Wielkopolski	ul. Partyzancka	29	101	66	9	5	8	3	10	8
TECHNIKUM NR 2	Ostrów Wielkopolski	ul. Wolności	12	110	99	10	9	6	6	4	4
OGÓŁEM				597	213	43	15	29	10	25	12
SZKOŁA POLICEALNA CENTRUM NAUKI I BIZNESU "ŻAK"	Ostrów Wielkopolski	ul. Kolejowa	20	77	62	1	1	-	-	-	-
STUDIUM MEDYCZNE TEB EDUKACJA	Ostrów Wielkopolski	ul. Kolejowa	47	98	92	1	-	2	1	-	-
MEDYCZNE STUDIUM ZAWODOWE	Ostrów Wielkopolski	ul. Bolesława Limanowskiego	17	37	34	4	4	1	1	-	-
SZKOŁA POLICEALNA OPIEKI MEDYCZNEJ "ŻAK"	Ostrów Wielkopolski	ul. Sienkiewicza	1	11	9	-	-	-	-	-	-
OGÓŁEM				223	197	6	5	3	2	-	-
SZKOŁA SPECJALNA PRZYSOBIAJĄCA DO PRACY	Ostrów Wielkopolski	ul. Kościuszki	5	7	2	-	-	-	-	-	-
OGÓŁEM				7	2	-	-	-	-	-	-
BRANŻOWA SZKOŁA I STOPNIA NR 2	Ostrów Wielkopolski	ul. Wolności	12	71	52	9	7	9	5	3	3
BRANŻOWA SZKOŁA I STOPNIA NR 4	Ostrów Wielkopolski	ul. Kantaka	6	74	-	7	-	6	-	1	-
BRANŻOWA SZKOŁA I STOPNIA NR 2	Ostrów Wielkopolski	ul. Wolności	23	48	-	4	-	1	-	1	-
BRANŻOWA SZKOŁA I STOPNIA	Odoianów	ul. Krotoszyńska	121	29	9	2	1	1	1	-	-
OGÓŁEM				222	61	22	8	17	6	5	3

POWIAT OSTRZESZOWSKI



1. Liczba absolwentów:	484 osoby
2. Liczba bezrobotnych absolwentów na koniec 2020 r.:	36 osób
3. Stopa bezrobocia stan na koniec 2020 r.:	4,3%
4. Oferty pracy zgłoszone do powiatowego urzędu pracy:	2 411

W ramach badania *Barometr Zawodów 2021* w powiecie ostrzeszowskim, zawody charakteryzujące się jako deficyt i nadwyżka poszukujących pracy, przedstawiają się następująco:

ZAWODY DEFICYTOWE:

- Brukarze
- Cieśle i stolarze budowlani
- Cukiernicy
- Dekarze i blacharze budowlani
- Elektrycy, elektromechanicy i elektromonterzy
- Kierowcy autobusów
- Kierowcy samochodów ciężarowych i ciągników siodłowych
- Kosmetyczki
- Kucharze
- Lekarze
- Magazynierzy
- Masarze i przetwórcy ryb
- Mechanicy maszyn i urządzeń
- Mechanicy pojazdów samochodowych

- Monterzy konstrukcji metalowych
- Monterzy maszyn i urządzeń
- Murarze i tynkarze
- Operatorzy i mechanicy sprzętu do robót ziemnych
- Operatorzy obrabiarek skrawających
- Opiekunki dziecięce
- Opiekunowie osoby starszej lub niepełnosprawnej
- Piekarze
- Pielęgniarki i położne
- Pomoce kuchenne
- Pracownicy ds. finansowo-księgowych ze znajomością języków obcych
- Pracownicy przetwórstwa metali



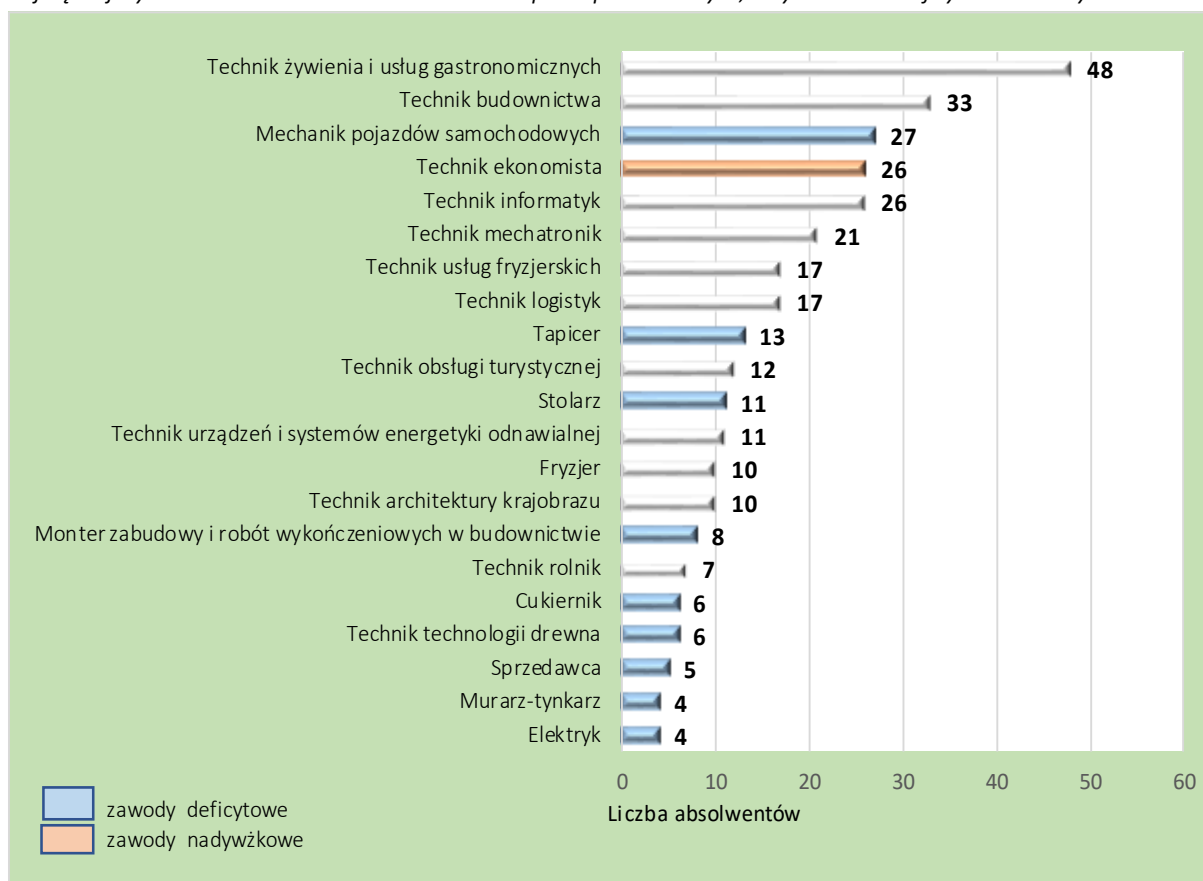
- Pracownicy robót wykończeniowych w budownictwie
- Robotnicy budowlani
- Robotnicy obróbki drewna i stolarze
- Samodzielni księgowi
- Spawacze
- Specjaliści ds. organizacji produkcji
- Sprzedawcy i kasjerzy
- Ślusarze
- Tapicerzy
- Zaopatrzeniowcy i dostawcy

ZAWODY NADWYŻKOWE:

- Ekonomiści
- Specjaliści technologii żywności i żywienia
- Technicy mechanicy

Porównując kierunki ukończone przez największą liczbę absolwentów z *Barometrem Zawodów 2021*, zaobserwowano zadowalające dopasowanie oferty edukacyjnej do potrzeb lokalnego rynku pracy. W zestawieniu 21 najczęściej wybieranych kierunków kształcenia przez absolwentów, 9 wpisuje się w zawody deficytowe. Jednakże 1 kierunek – technik ekonomista – stanowi zawód nadwyżkowy.

Najczęściej wybierane kierunki kształcenia w szkołach ponadpodstawowych, w tym kierunki deficytowe i nadwyżkowe



Absolwenci szkół rocznik 2019/2020 w powiecie ostrzeszowskim

Nazwa szkoły	Miejscowość	Ulica	Numer domu	Absolwenci		Liczba bezrobotnych absolwentów stan na 31.12.2020 r.		Liczba absolwentów skierowanych do pracy niesubsydiowanej od 1.01 do 31.12.2020 r.		Liczba absolwentów skierowanych na aktywne formy od 1.01 do 31.12.2020 r.	
				ogółem	w tym kobiety	ogółem	w tym kobiety	ogółem	w tym kobiety	ogółem	w tym kobiety
I LICEUM OGÓLNOKSZTAŁCĄCE	Ostrzeszów	ul. Zamkowa	21	99	67	4	3	-	-	3	1
LICEUM OGÓLNOKSZTAŁCĄCE DLA DOROSŁYCH	Ostrzeszów	ul. Piastowska	3	14	7	-	-	-	-	-	-
II LICEUM OGÓLNOKSZTAŁCĄCE	Ostrzeszów	ul. Krańcowa	7	31	31	-	-	-	-	3	3
OGÓŁEM				144	105	4	3	-	-	6	4
TECHNIKUM NR 1	Ostrzeszów	ul. gen. Władysława Sikorskiego	9	117	74	14	8	4	1	11	4
TECHNIKUM NR 2	Ostrzeszów	ul. Krańcowa	7	117	36	5	3	-	-	4	2
OGÓŁEM				234	110	19	11	4	1	15	6
SZKOŁA PRZYSPOSABIAJĄCA DO PRACY	Ostrzeszów	ul. gen. Władysława Sikorskiego	19	9	5	-	-	-	-	-	-
OGÓŁEM				9	5	-	-	-	-	-	-
BRANŻOWA SZKOŁA I STOPNIA NR 1	Ostrzeszów	ul. gen. Władysława Sikorskiego	9	60	21	8	2	5	-	1	-
BRANŻOWA SZKOŁA I STOPNIA NR 2	Ostrzeszów	ul. Krańcowa	7	34	-	4	-	1	-	5	-
BRANŻOWA SZKOŁA SPECJALNA I STOPNIA	Ostrzeszów	ul. gen. Władysława Sikorskiego	19	3	2	1	1	-	-	-	-
OGÓŁEM				97	23	13	3	6	-	6	-

POWIAT PILSKI



1. Liczba absolwentów:	1 562 osoby
2. Liczba bezrobotnych absolwentów na koniec 2020 r.:	67 osób
3. Stopa bezrobocia stan na koniec 2020 r.:	5,5%
4. Oferty pracy zgłoszone do powiatowego urzędu pracy:	1 974

W ramach badania *Barometr Zawodów 2021* w powiecie pilskim, zawody charakteryzujące się jako deficyt i nadwyżka poszukujących pracy, przedstawiają się następująco:

ZAWODY DEFICYTOWE:

- Administratorzy stron internetowych
- Asystenci w edukacji
- Betoniarze i zbrojarze
- Biologdy, biotechnolodzy, biochemicy
- Blacharze i lakiernicy samochodowi
- Cieśle i stolarze budowlani
- Cukiernicy
- Dekarze i blacharze budowlani
- Diagnosty samochodowi
- Elektrycy, elektromechanicy i elektromonterzy
- Farmaceuci
- Fizjoterapeuci i masażyści
- Fryzjerzy
- Inżynierowie budownictwa
- Kelnerzy i barmani
- Kierowcy autobusów
- Kierowcy samochodów ciężarowych i ciągników siodłowych
- Kierownicy budowy
- Kierownicy ds. logistyki
- Kosmetyczki
- Krawcy i pracownicy produkcji odzieży
- Kucharze
- Lekarze
- Magazynierzy
- Masarze i przetwórcy ryb
- Mechanicy maszyn i urządzeń

- Mechanicy pojazdów samochodowych
- Monterzy instalacji budowlanych
- Monterzy konstrukcji metalowych
- Monterzy maszyn i urządzeń
- Murarze i tynkarze
- Nauczyciele nauczania początkowego
- Nauczyciele praktycznej nauki zawodu
- Nauczyciele przedmiotów ogólnokształcących
- Nauczyciele przedmiotów zawodowych
- Nauczyciele szkół specjalnych i oddziałów integracyjnych
- Obuwnicy
- Operatorzy aparatury medycznej
- Operatorzy i mechanicy sprzętu do robót ziemnych
- Operatorzy urządzeń dźwigowo-transportowych
- Opiekunki dziecięce
- Opiekunowie osoby starszej lub niepełnosprawnej
- Piekarze
- Pielęgniarki i położne
- Pomoce kuchenne
- Pracownicy ds. rachunkowości i księgowości



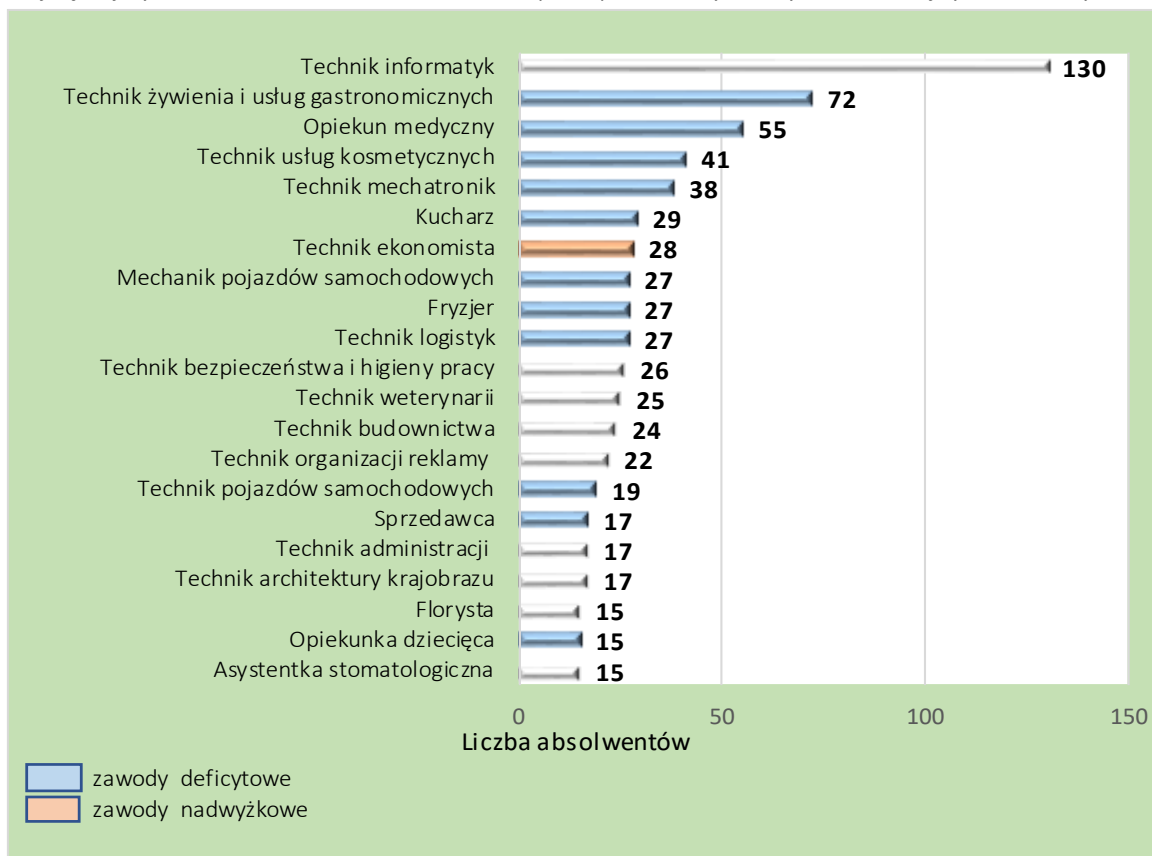
- Pracownicy fizyczni w produkcji i pracach prostych
- Pracownicy poligraficzni
- Pracownicy przetwórstwa metali
- Pracownicy służb mundurowych
- Pracownicy socjalni
- Projektanci i administratorzy baz danych, programiści
- Projektanci wzornictwa przemysłowego i operatorzy CAD
- Psycholodzy i psychoterapeuci
- Ratownicy medyczni
- Robotnicy budowlani
- Robotnicy obróbki drewna i stolarze
- Samodzielni księgowi
- Spawacze
- Specjaliści ds. zarządzania zasobami ludzkimi i rekrutacji
- Specjaliści elektroniki, automatyki i robotyki
- Spedytorzy i logistycy
- Sprzedawcy i kasjerzy
- Szefowie kuchni
- Tapicerzy
- Zaopatrzeniowcy i dostawcy

ZAWODY NADWYŻKOWE:

- Ekonomiści
- Filozofowie, historycy, politolodzy i kulturoznawcy

Porównując kierunki ukończone przez największą liczbę absolwentów z *Barometrem Zawodów 2021*, zaobserwowano zadowalające dopasowanie oferty edukacyjnej do potrzeb lokalnego rynku pracy. W zestawieniu 21 najczęściej wybieranych przez absolwentów kierunków kształcenia, 11 wpisuje się w zawody deficytowe. Jednakże 1 kierunek – technik ekonomista – również w tym powiecie stanowi zawód nadwyżkowy.

Najczęściej wybierane kierunki kształcenia w szkołach ponadpodstawowych, w tym kierunki deficytowe i nadwyżkowe



Absolwenci szkół rocznik 2019/2020 w powiecie pilińskim

Nazwa szkoły	Miejscowość	Ulica	Numer domu	Absolwenci		Liczba bezrobotnych absolwentów stan na 31.12.2020 r.		Liczba absolwentów skierowanych do pracy niesubsydiowanej od 1.01 do 31.12.2020 r.		Liczba absolwentów skierowanych na aktywne formy od 1.01 do 31.12.2020 r.	
				ogółem	w tym kobiety	ogółem	w tym kobiety	ogółem	w tym kobiety	ogółem	w tym kobiety
II LICEUM OGÓLNOKSZTAŁCĄCE	Piła	al. Powstańców Wielkopolskich	83	14	8	-	-	-	-	-	-
LICEUM OGÓLNOKSZTAŁCĄCE DLA DOROSŁYCH	Piła	ul. Warsztatowa	6	85	54	3	3	2	1	1	-
LICEUM OGÓLNOKSZTAŁCĄCE	Piła	ul. Edwarda Dembowskiego	4	64	33	-	-	-	-	-	-
I LICEUM OGÓLNOKSZTAŁCĄCE	Piła	ul. Wincentego Pola	11	150	104	1	1	2	2	1	1
II LICEUM OGÓLNOKSZTAŁCĄCE	Piła	al. Powstańców Wielkopolskich	18	194	139	3	3	2	2	2	1
ZAO CZNE LICEUM OGÓLNOKSZTAŁCĄCE "COSINUS"	Piła	ul. Bydgoska	23	52	38	4	4	-	-	1	-
LICEUM OGÓLNOKSZTAŁCĄCE DLA DOROSŁYCH "ŻAK"	Piła	ul. gen. Sikorskiego	33	74	43	2	2	-	-	-	-
III LICEUM OGÓLNOKSZTAŁCĄCE	Piła	ul. Teatralna	1	39	27	3	3	-	-	-	-
LICEUM OGÓLNOKSZTAŁCĄCE	Stara tubianka	ul. Kościuszkowców	2A	11	4	1	-	-	-	-	-
OGÓLEM				683	450	17	16	6	5	5	2
TECHNIKUM NR 4 W PILE	Piła	ul. Kilińskiego	16	46	18	1	-	1	1	-	-
TECHNIKUM NR 1	Piła	ul. Ceglana	4	136	9	7	-	1	1	1	-
TECHNIKUM ZAWODOWE	Piła	ul. Warsztatowa	6	30	16	-	-	-	-	-	-
TECHNIKUM	Wyrzysk	ul. Wiejska	1	26	19	7	6	-	-	2	2
TECHNIKUM NR 3	Piła	ul. gen. Sikorskiego	18A	80	37	3	-	-	-	-	-
TECHNIKUM	Brzostowo		69	13	2	3	2	-	-	-	-
TECHNIKUM NR 5	Piła	ul. gen. Sikorskiego	73	74	60	7	5	1	1	-	-
TECHNIKUM NR 2	Piła	ul. Teatralna	1	27	13	3	1	1	-	-	-
OGÓLEM				432	174	31	14	4	3	3	2
SZKOŁA POLICEALNA TEB EDUKACJA	Piła	ul. Śródmiejska	16	92	86	4	4	-	-	-	-
SZKOŁA POLICEALNA- SZKOŁA POLICEALNA SZKOŁA ZAWODOWA "ŻAK"	Piła	ul. gen. Sikorskiego	33	97	80	2	2	1	1	-	-
SZKOŁA POLICEALNA "COSINUS I"	Piła	ul. Bydgoska	23	55	47	-	-	-	-	-	-
POLICEALNE STUDIUM ZAWODOWE	Piła	ul. Warsztatowa	6	6	5	-	-	-	-	-	-
OGÓLEM				250	218	6	6	1	1	-	-
SZKOŁA SPECJALNA PRZYSPOSABIAJĄCA DO PRACY	Piła	ul. gen. Sikorskiego	73	3	1	-	-	-	-	-	-
SZKOŁA SPECJALNA PRZYSPOSABIAJĄCA DO PRACY	Stara tubianka	ul. Kościuszkowców	2A	2	2	-	-	-	-	-	-
SZKOŁA SPECJALNA PRZYSPOSABIAJĄCA DO PRACY	Piła	ul. Śniadeckich	27	1	1	-	-	-	-	-	-
OGÓLEM				6	4	-	-	-	-	-	-
BRANŻOWA SZKOŁA I STOPNIA NR 5	Piła	ul. gen. Sikorskiego	73	27	15	2	1	-	-	-	-
BRANŻOWA SZKOŁA I STOPNIA	Wyrzysk	ul. Wiejska	1	35	19	3	2	-	-	-	-
BRANŻOWA SZKOŁA I STOPNIA NR 2	Piła	ul. Teatralna	1	45	29	4	4	1	1	1	1
BRANŻOWA SZKOŁA I STOPNIA	Stara tubianka	ul. Kościuszkowców	2A	14	5	-	-	-	-	-	-
BRANŻOWA SZKOŁA I STOPNIA SPECJALNA	Łobżenica	ul. Złotowska	14	7	-	-	-	-	-	-	-
BRANŻOWA SZKOŁA I STOPNIA NR 1	Piła	ul. Ceglana	4	21	-	2	-	-	-	1	-
BRANŻOWA SZKOŁA I STOPNIA NR 4	Piła	ul. Kilińskiego	16	42	-	2	-	1	-	-	-
OGÓLEM				191	68	13	7	2	1	2	1



1. Liczba absolwentów:	435 osób
2. Liczba bezrobotnych absolwentów na koniec 2020 r.:	55 osób
3. Stopa bezrobocia stan na koniec 2020 r.:	5,2%
4. Oferty pracy zgłoszone do powiatowego urzędu pracy:	1 874

W ramach badania *Barometr Zawodów 2021* w powiecie pleszewskim, zawody charakteryzujące się jako deficyt i nadwyżka poszukujących pracy, przedstawiają się następująco:

ZAWODY DEFICYTOWE:

- Elektrycy, elektromechanicy i elektromonterzy
- Fizjoterapeuci i masażyści
- Graficy komputerowi
- Kierowcy samochodów ciężarowych i ciągników siodłowych
- Kucharze
- Magazynierzy
- Monterzy instalacji budowlanych
- Murarze i tynkarze
- Ogrodnicy i sadownicy
- Opiekunki dziecięce
- Opiekunowie osoby starszej lub niepełnosprawnej

- Pielęgniarki i położne
- Pracownicy ds. jakości
- Pracownicy ds. rachunkowości i księgowości
- Pracownicy fizyczni w produkcji i pracach prostych
- Robotnicy budowlani
- Robotnicy obróbki drewna i stolarze
- Spawacze
- Specjaliści ds. organizacji produkcji
- Spedytorzy i logistycy
- Ślusarze



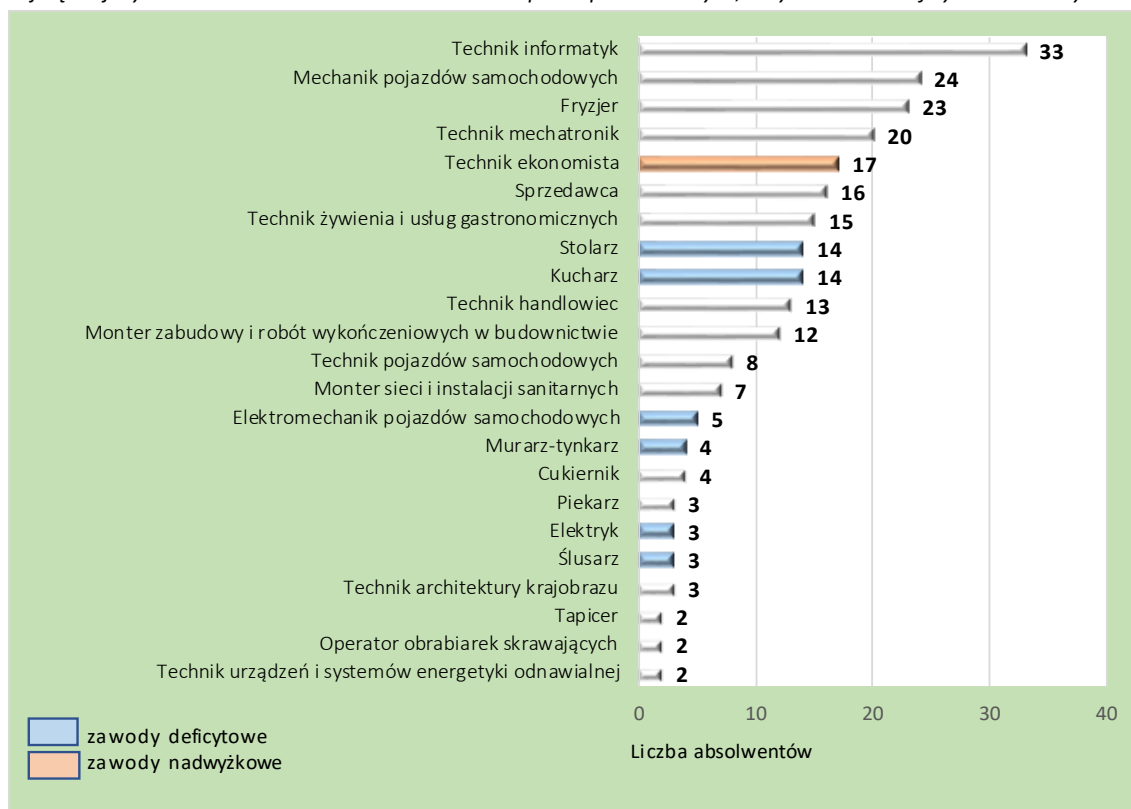
ZAWODY NADWYŻKOWE:

- Cukiernicy
- Ekonomści

- Pedagodzy
- Rolnicy i hodowcy

Porównując kierunki ukończone przez największą liczbę absolwentów z *Barometrem Zawodów 2021*, zaobserwowano niewielkie dopasowanie oferty edukacyjnej do potrzeb lokalnego rynku pracy. W zestawieniu 23 najczęściej wybieranych przez absolwentów kierunków kształcenia, 6 wpisuje się w zawody deficytowe, natomiast 1 kierunek – technik ekonomista – stanowi zawód nadwyżkowy.

Najczęściej wybierane kierunki kształcenia w szkołach ponadpodstawowych, w tym kierunki deficytowe i nadwyżkowe



Absolwenci szkół rocznik 2019/2020 w powiecie pleszewskim

Nazwa szkoły	Miejscowość	Ulica	Numer domu	Absolwenci		Liczba bezrobotnych absolwentów stan na 31.12.2020 r.		Liczba absolwentów skierowanych do pracy niesubsydiowanej od 1.01 do 31.12.2020 r.		Liczba absolwentów skierowanych na aktywne formy od 1.01 do 31.12.2020 r.	
				ogółem	w tym kobiety	ogółem	w tym kobiety	ogółem	w tym kobiety	ogółem	w tym kobiety
I LICEUM OGÓLNOKSZTAŁCĄCE	Pleszew	ul. Poznańska	38	105	72	-	-	-	-	-	-
I LICEUM OGÓLNOKSZTAŁCĄCE DLA DOROSŁYCH	Pleszew	ul. Poznańska	36	24	13	3	3	-	-	1	1
NIEPUBLICZNE LICEUM OGÓLNOKSZTAŁCĄCE DLA DOROSŁYCH	Dobrzyca	ul. Szkolna	4	30	12	-	-	-	-	-	-
NIEPUBLICZNE LICEUM OGÓLNOKSZTAŁCĄCE	Pleszew	ul. Bolesława Krzywoustego	4	20	11	1	1	-	-	2	2
OGÓŁEM				179	108	4	4	-	-	3	3
TECHNIKUM NR 1	Pleszew	ul. Zielona	3	106	40	18	6	-	-	2	1
TECHNIKUM	Marszew		22	5	3	4	-	-	-	-	-
OGÓŁEM				111	43	22	6	-	-	2	1
SZKOŁA SPECJALNA PRZYSPOSABIAJĄCA DO PRACY	Pleszew	ul. Osiedlowa	1	8	3	-	-	-	-	-	-
OGÓŁEM				8	3	-	-	-	-	-	-
BRANŻOWA SZKOŁA I STOPNIA NR 2	Pleszew	ul. Poznańska	36	109	36	27	15	-	-	1	1
BRANŻOWA SZKOŁA I STOPNIA STOWARZYSZENIA 'EDUKACJA - MŁODZIEŻ'	Pleszew	ul. Aleje Wojska Polskiego	21	18	9	2	2	-	-	-	-
BRANŻOWA SZKOŁA SPECJALNA I STOPNIA	Pleszew	ul. Osiedlowa	1	10	3	-	-	-	-	-	-
OGÓŁEM				137	48	29	17	-	-	1	1

POWIAT POZNAŃSKI I M. POZNAŃ



1. Liczba absolwentów:	10 354 osoby
2. Liczba bezrobotnych absolwentów na koniec 2020 r.:	145 osób
3. Stopa bezrobocia stan na koniec 2020 r.:	2,0%
4. Oferty pracy zgłoszone do powiatowego urzędu pracy:	25 696

W ramach badania *Barometr Zawodów 2021* w powiecie poznańskim i m. Poznań zawody charakteryzujące się jako deficyt i nadwyżka poszukujących pracy, przedstawiają się następująco:

ZAWODY DEFICYTOWE:

- Administratorzy stron internetowych
- Analitycy, testerzy i operatorzy systemów
- Betoniarze i zbrojarze
- Brukarze
- Ceramicy przemysłowi
- Cieśle i stolarze budowlani
- Dekarze i blacharze budowlani
- Fizjoterapeuci i masażyści
- Fryzjerzy
- Górnicy i operatorzy maszyn i urządzeń wydobywczych
- Graficy komputerowi
- Kierowcy autobusów
- Kierowcy samochodów ciężarowych i ciągników siodłowych
- Kosmetyczki
- Krawcy i pracownicy produkcji odzieży
- Lekarze
- Listonosze i kurierzy
- Magazynierzy
- Masarze i przetwórcy ryb
- Maszyniści
- Mechanicy maszyn i urządzeń
- Mechanicy pojazdów samochodowych
- Monterzy konstrukcji metalowych
- Monterzy maszyn i urządzeń
- Murarze i tynkarze
- Nauczyciele języków obcych i lektorzy
- Nauczyciele nauczania początkowego

- Nauczyciele praktycznej nauki zawodu
- Nauczyciele przedmiotów ogólnokształcących
- Nauczyciele przedmiotów zawodowych
- Nauczyciele przedszkoli
- Nauczyciele szkół specjalnych i oddziałów integracyjnych
- Operatorzy maszyn do produkcji i przetwórstwa papieru
- Operatorzy maszyn do produkcji wyrobów z gumy i tworzyw sztucznych
- Operatorzy obrabiarek skrawających
- Opiekunki dziecięce
- Opiekunowie osoby starszej lub niepełnosprawnej
- Piekarze
- Pielęgniarki i położne
- Pomoce kuchenne
- Pozostali specjaliści edukacji
- Pracownicy ds. finansowo-księgowych ze znajomością języków obcych
- Pracownicy ds. rachunkowości i księgowości
- Pracownicy fizyczni w produkcji i pracach prostych
- Pracownicy myjni, pralni i prasowni
- Pracownicy ochrony fizycznej
- Pracownicy poligraficzni
- Pracownicy przetwórstwa metali
- Pracownicy przetwórstwa spożywczego



- Pracownicy robót wykończeniowych w budownictwie
- Pracownicy służb mundurowych
- Pracownicy sprzedaży internetowej
- Pracownicy telefonicznej i elektronicznej obsługi klienta, ankieterzy, teleankieterzy
- Projektanci i administratorzy baz danych, programiści
- Przedstawiciele handlowi
- Psycholodzy i psychoterapeuci
- Ratownicy medyczni
- Robotnicy budowlani
- Robotnicy obróbki drewna i stolarze
- Rolnicy i hodowcy
- Samodzielni księgowi
- Spawacze
- Specjaliści elektroniki, automatyki i robotyki
- Spedytorzy i logistycy
- Sprzątaczkę i pokojowe
- Sprzedawcy i kasjerzy
- Ślusarze
- Tapicerzy
- Zaopatrzeniowcy i dostawcy

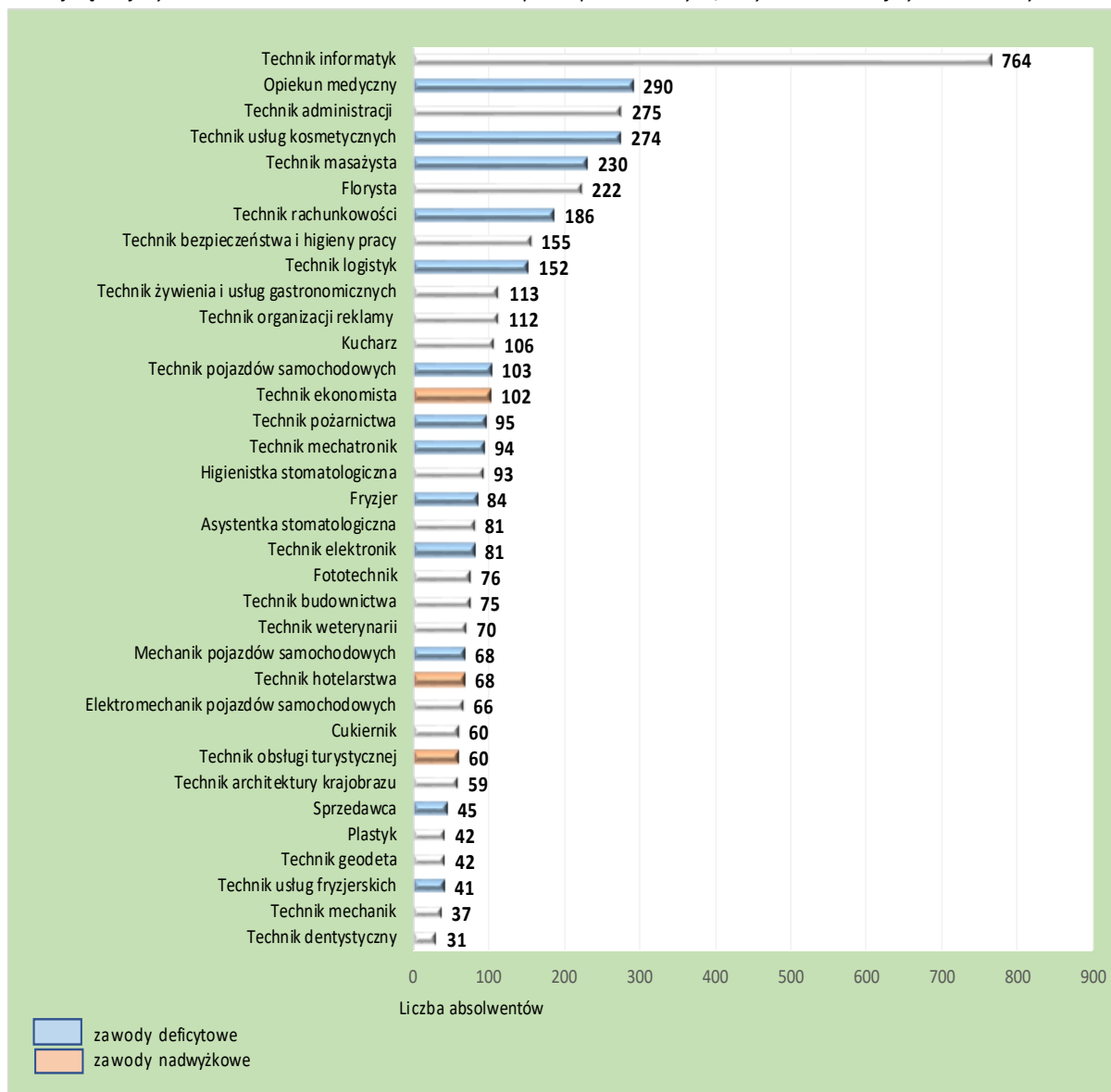
ZAWODY NADWYŻKOWE:

- Ekonomisci
- Filozofowie, historycy, politolodzy i kulturoznawcy
- Pedagodzy
- Pracownicy biur podróży i organizatorzy obsługi turystycznej

- Recepcjoniści i rejestratorzy
- Socjolodzy i specjaliści ds. badań społeczno-ekonomicznych
- Specjaliści technologii żywności i żywienia
- Technicy informatycy

Porównując kierunki ukończone przez największą liczbę absolwentów z *Barometrem Zawodów 2021*, zaobserwowano niewielkie dopasowanie oferty edukacyjnej do potrzeb lokalnego rynku pracy (aglomeracji poznańskiej). W zestawieniu 35 najczęściej wybieranych przez absolwentów kierunków kształcenia, 13 kierunków wpisuje się w zawody deficytowe. Jednakże 3 kierunki stanowią zawody nadwyżkowe.

Najczęściej wybierane kierunki kształcenia w szkołach ponadpodstawowych, w tym kierunki deficytowe i nadwyżkowe



Absolwenci szkół rocznik 2019/2020 w powiecie poznańskim i m. Poznań

Nazwa szkoły	Miejscowość	Ulica	Numer domu	Absolwenci		Liczba bezrobotnych absolwentów stan na 31.12.2020 r.		Liczba absolwentów skierowanych do pracy niesubsydiowanej od 1.01 do 31.12.2020 r.		Liczba absolwentów skierowanych na aktywne formy od 1.01 do 31.12.2020 r.	
				ogółem	w tym kobiety	ogółem	w tym kobiety	ogółem	w tym kobiety	ogółem	w tym kobiety
LICEUM OGÓLNOKSZTAŁCĄCE	Tarnowo Podgórne	ul. Poznańska	118	70	33	-	-	-	-	-	-
LICEUM OGÓLNOKSZTAŁCĄCE DLA DOROSŁYCH	Poznań-Nowe Miasto	os. Rusa	56	81	34	1	1	-	-	-	-
XIV LICEUM OGÓLNOKSZTAŁCĄCE	Poznań	os. Piastowskie	106	94	73	-	-	-	-	-	-
V LICEUM OGÓLNOKSZTAŁCĄCE	Poznań	ul. Zmartwychwstańców	10	245	162	-	-	-	-	-	-
XXV LICEUM OGÓLNOKSZTAŁCĄCE	Poznań	ul. Widna	1	94	72	-	-	-	-	-	-
IX LICEUM OGÓLNOKSZTAŁCĄCE	Poznań	ul. Warzywna	24	168	103	-	-	-	-	-	-
LICEUM DWUJĘZYCZNE Z ODDZIAŁAMI MIĘDZYNARODOWYMI	Poznań-Grunwald	ul. Edmunda Taczanowskiego	18	26	15	-	-	-	-	-	-
IV PRYWATNE LICEUM OGÓLNOKSZTAŁCĄCE	Poznań-Nowe Miasto	ul. Starolecka	138	8	4	-	-	-	-	-	-
LICEUM OGÓLNOKSZTAŁCĄCE DLA DOROSŁYCH "IKAR"	Poznań-Grunwald	ul. Szamotułska	33	94	32	2	1	-	-	-	-
LICEUM OGÓLNOKSZTAŁCĄCE DLA DOROSŁYCH POZNAŃSKIEGO CENTRUM EDUKACJI	Poznań-Grunwald	ul. Bułgarska	55	40	13	-	-	-	-	-	-
LICEUM OGÓLNOKSZTAŁCĄCE DLA DOROSŁYCH	Poznań-Stare Miasto	os. Przyjaźni	136	45	21	-	-	-	-	-	-
LICEUM OGÓLNOKSZTAŁCĄCE DLA DOROSŁYCH	Poznań-Grunwald	ul. Bosa	9	31	13	-	-	-	-	-	-
LICEUM OGÓLNOKSZTAŁCĄCE	Poznań-Grunwald	ul. Głogowska	147	14	6	-	-	-	-	-	-
III LICEUM OGÓLNOKSZTAŁCĄCE	Poznań	ul. Strzelecka	10	180	120	1	1	-	-	-	-
IV LICEUM OGÓLNOKSZTAŁCĄCE	Poznań	ul. Swojska	6	192	111	1	-	-	-	-	-
XII LICEUM OGÓLNOKSZTAŁCĄCE	Poznań	ul. gen. Tadeusza Kutrzeby	8	104	66	-	-	-	-	-	-
VIII LICEUM OGÓLNOKSZTAŁCĄCE	Poznań-Stare Miasto	ul. Hipolita Cegielskiego	1	218	110	1	1	-	-	-	-
XI LICEUM OGÓLNOKSZTAŁCĄCE	Poznań	ul. Piotra Ściegiennego	134	226	140	2	1	-	-	-	-
LICEUM OGÓLNOKSZTAŁCĄCE	Poznań	ul. Garbary	24	178	126	-	-	-	-	-	-
II LICEUM OGÓLNOKSZTAŁCĄCE	Swarzędz	ul. Podgórna	12	78	45	4	2	-	-	-	-
LICEUM OGÓLNOKSZTAŁCĄCE	Bolesławo-Osiedle	ul. Obornicka	1	36	16	2	1	-	-	-	-
LICEUM OGÓLNOKSZTAŁCĄCE DLA DOROSŁYCH	Murwana Goślina	ul. Szkołna	1	16	8	-	-	-	-	-	-
I LICEUM OGÓLNOKSZTAŁCĄCE Z ODDZIAŁAMI DWUJĘZYCZNYMI FUNDACJI EKOS	Swarzędz	ul. Stanisława Kwaśniewskiego	2	28	13	1	-	-	-	1	-
LICEUM OGÓLNOKSZTAŁCĄCE	Puszczykowo	ul. Jana Kasprowicza	3	101	56	3	1	-	-	2	-
LICEUM OGÓLNOKSZTAŁCĄCE	Kórnik	ul. Poznańska	2	37	21	1	1	-	-	-	-
LICEUM OGÓLNOKSZTAŁCĄCE DLA DOROSŁYCH	Kostrzyn	ul. Powstańców Wlkp.	28a	15	1	1	-	-	-	1	-
I LICEUM OGÓLNOKSZTAŁCĄCE	Poznań	ul. Bukowska	16	240	149	2	-	-	-	1	-
LICEUM OGÓLNOKSZTAŁCĄCE	Owińska	pl. Przemysława	9	4	1	-	-	-	-	-	-
XX LICEUM OGÓLNOKSZTAŁCĄCE	Poznań	os. Wichrowe Wzgórze	111	54	30	5	3	-	-	-	-
XXI LICEUM OGÓLNOKSZTAŁCĄCE	Poznań-Stare Miasto	ul. Rybaki	17	92	77	-	-	-	-	-	-
LICEUM OGÓLNOKSZTAŁCĄCE DLA DOROSŁYCH "LIDER"	Buk	ul. Szarych Szeregów	8	35	16	-	-	-	-	-	-
II LICEUM OGÓLNOKSZTAŁCĄCE SPECJALNE Z ODDZIAŁAMI ZORGANIZOWANYMI W ZAKŁADZIE OPIEKI ZDROWOTNEJ	Poznań-Wilda	ul. 28 Czerwca 1956 r.	135/147	6	2	1	1	-	-	-	-
II LICEUM OGÓLNOKSZTAŁCĄCE	Poznań	ul. Jana Matejki	8/10	180	117	3	2	-	-	-	-
PUBLICZNE LICEUM OGÓLNOKSZTAŁCĄCE	Poznań-Jeżyce	ul. Romka Strzałkowskiego	5	69	44	-	-	-	-	-	-
PUBLICZNE SALEZIAŃSKIE LICEUM OGÓLNOKSZTAŁCĄCE	Poznań-Nowe Miasto	os. Bohaterów II Wojny Światowej	29	33	15	-	-	-	-	-	-
PUBLICZNE LICEUM OGÓLNOKSZTAŁCĄCE ZAKONU PIJARÓW	Poznań-Stare Miasto	os. Jana III Sobieskiego	114	67	38	-	-	-	-	-	-
PUBLICZNE LICEUM OGÓLNOKSZTAŁCĄCE KSW	Poznań-Grunwald	ul. Głogowska	92	59	27	-	-	-	-	-	-
IV LICEUM OGÓLNOKSZTAŁCĄCE SPECJALNE	Poznań	ul. Augustyna Szamarzewskiego	78/82	8	3	-	-	-	-	-	-
XXVIII LICEUM OGÓLNOKSZTAŁCĄCE	Poznań-Grunwald	ul. Raszyńska	48	42	26	-	-	-	-	-	-
VI LICEUM OGÓLNOKSZTAŁCĄCE	Poznań	ul. Krakowska	17a	263	160	-	-	-	-	-	-
VII LICEUM OGÓLNOKSZTAŁCĄCE	Poznań	ul. Stefana Żeromskiego	8/12	158	90	-	-	-	-	-	-
XXIX LICEUM OGÓLNOKSZTAŁCĄCE	Poznań-Wilda	ul. Świerkowa	8	100	54	5	3	-	-	-	-
LICEUM OGÓLNOKSZTAŁCĄCE DLA DOROSŁYCH	Mosina	ul. Topolowa	2	11	6	1	1	-	-	-	-
I LICEUM OGÓLNOKSZTAŁCĄCE DLA DOROSŁYCH	Swarzędz	os. Macieja Mielżyńskiego	5a	65	18	-	-	-	-	-	-
LICEUM OGÓLNOKSZTAŁCĄCE DLA DOROSŁYCH "ZAK"	Poznań-Stare Miasto	ul. Półwiejska	25	44	21	-	-	-	-	-	-
XV LICEUM OGÓLNOKSZTAŁCĄCE	Poznań-Stare Miasto	os. Bolesława Chrobrego	107	63	43	-	-	-	-	-	-
XXI LICEUM OGÓLNOKSZTAŁCĄCE	Poznań-Grunwald	ul. Śniadeckich	54/58	92	46	-	-	-	-	-	-
XVII LICEUM OGÓLNOKSZTAŁCĄCE	Poznań-Nowe Miasto	os. Czecha	59	109	55	1	1	-	-	-	-
XXX LICEUM OGÓLNOKSZTAŁCĄCE	Poznań-Stare Miasto	ul. Działyńskich	4/5	21	8	-	-	-	-	-	-
XXXIII LICEUM OGÓLNOKSZTAŁCĄCE Z ODDZIAŁAMI SPORTOWYMI	Poznań-Grunwald	ul. Stanisława Wyspiańskiego	27	25	11	-	-	-	-	-	-
XXXII LICEUM OGÓLNOKSZTAŁCĄCE	Poznań-Stare Miasto	ul. Aleksandra Fredry	13	53	28	-	-	-	-	-	-
LICEUM OGÓLNOKSZTAŁCĄCE	Pobiedziska	ul. Gajowa	22	12	9	-	-	-	-	-	-
X LICEUM OGÓLNOKSZTAŁCĄCE	Poznań-Nowe Miasto	os. Rzeczypospolitej	111	120	69	1	1	-	-	-	-
XVI LICEUM OGÓLNOKSZTAŁCĄCE	Poznań-Nowe Miasto	ul. Tarnowska	27	95	50	-	-	-	-	-	-
LICEUM OGÓLNOKSZTAŁCĄCE SIÓSTR URSZULANEK UNII RZYMSKIEJ	Poznań-Stare Miasto	al. Niepodległości	43	30	19	-	-	-	-	-	-
XXXV LICEUM OGÓLNOKSZTAŁCĄCE DLA DOROSŁYCH	Poznań-Stare Miasto	ul. Warzywna	19	14	7	-	-	-	-	-	-
XXIII LICEUM OGÓLNOKSZTAŁCĄCE DLA DOROSŁYCH	Poznań-Stare Miasto	ul. Kazimierza Wielkiego	17	13	12	-	-	-	-	-	-
PRYWATNE LICEUM OGÓLNOKSZTAŁCĄCE DLA DOROSŁYCH "AS"	Poznań-Wilda	ul. św. Jerzego	6	53	28	1	-	-	-	-	-
PLUS - LICEUM OGÓLNOKSZTAŁCĄCE DLA DOROSŁYCH	Poznań-Stare Miasto	ul. Półwiejska	23	44	23	1	-	-	-	-	-
ZAOZCZNE LICEUM OGÓLNOKSZTAŁCĄCE DLA DOROSŁYCH "COSINUS PLUS"	Poznań-Stare Miasto	ul. 27 Grudnia	7	108	55	-	-	-	-	-	-
XXXVI LICEUM OGÓLNOKSZTAŁCĄCE DLA DOROSŁYCH	Poznań-Nowe Miasto	os. Tysiąclecia	43	102	32	2	-	-	-	2	-
XXXVII LICEUM OGÓLNOKSZTAŁCĄCE Z ODDZIAŁAMI TERAPEUTYCZNYMI	Poznań-Grunwald	ul. Klaudyjny Potockiej	38	28	17	-	-	-	-	-	-
XXXVIII DWUJĘZYCZNE LICEUM OGÓLNOKSZTAŁCĄCE	Poznań-Jeżyce	ul. Michała Drzymały	4	59	43	1	1	-	-	-	-
PRYWATNE LICEUM OGÓLNOKSZTAŁCĄCE DLA DOROSŁYCH LUPUS	Poznań-Nowe Miasto	os. Jagiellońskie	128	87	26	-	-	-	-	-	-
NIEPUBLICZNE LICEUM OGÓLNOKSZTAŁCĄCE "OTWARTE DRZWI" W POZNANIU	Poznań-Stare Miasto	al. Niepodległości	36	1	-	-	-	-	-	-	-
OGÓLEM				5 078	2 889	44	23	-	-	7	-

Absolwenci techników rocznik 2019/2020 w powiecie poznańskim i m. Poznań

Nazwa szkoły	Miejscowość	Ulica	Numer domu	Absolwenci		Liczba bezrobotnych absolwentów stan na 31.12.2020 r.		Liczba absolwentów skierowanych do pracy niesubsydiowanej od 1.01 do 31.12.2020 r.		Liczba absolwentów skierowanych na aktywne formy od 1.01 do 31.12.2020 r.	
				ogółem	w tym kobiety	ogółem	w tym kobiety	ogółem	w tym kobiety	ogółem	w tym kobiety
TECHNIKUM TEB EDUKACJA	Poznań-Jeżyce	Jeżycki	1	59	34	5	1	-	-	-	-
TECHNIKUM NR 19	Poznań-Wilda	ul. 28 Czerwca 1956 r.	352/360	114	22	3	2	-	-	2	2
TECHNIKUM BUDOWLANE	Poznań-Stare Miasto	ul. Rybaki	17	73	35	-	-	-	-	-	-
ZESPÓŁ SZKÓŁ BUDOWLANYCH - TECHNIKUM	Poznań-Grunwald	ul. Grunwaldzka	152	41	23	-	-	-	-	-	-
TECHNIKUM BUDOWLANO-DRZEWNE	Poznań-Grunwald	ul. Raszewska	48	46	19	1	-	-	-	-	-
TECHNIKUM ENERGETYCZNE	Poznań-Jeżyce	ul. Jana Henryka Dąbrowskiego	163	79	1	-	-	-	-	-	-
TECHNIKUM ELEKTRYCZNO-ELEKTRONICZNE	Poznań-Grunwald	ul. Świt	25	66	2	6	-	-	-	1	-
TECHNIKUM KOMUNIKACJI	Poznań-Stare Miasto	ul. Aleksandra Fredry	13	157	12	-	-	-	-	1	-
TECHNIKUM ŁĄCZNOŚCI	Poznań-Stare Miasto	ul. Przelajowa	4	151	23	1	-	-	-	1	-
TECHNIKUM GEODEZYJNO-DROGOWE	Poznań-Grunwald	ul. Szamotulska	33	64	12	-	-	-	-	-	-
TECHNIKUM MECHANICZNE	Poznań-Wilda	ul. Świerkowa	8	76	16	1	1	1	-	-	-
TECHNIKUM	Swarzędz	os. Macieja Mielżyńskiego	5a	123	44	3	2	-	-	-	-
TECHNIKUM ELEKTRONICZNO-MECHANICZNE	Poznań-Grunwald	ul. Jawornicka	1	73		1		-	-	1	-
TECHNIKUM	Bolechowo-Osiedle	ul. Obornicka	1	26	15	1	1	-	-	-	-
TECHNIKUM	Rokietnica	ul. Szamotulska	24	39	16	1	1	-	-	1	1
TECHNIKUM	Poznań-Stare Miasto	ul. Rubież	20	20	9	2	2	-	-	-	-
TECHNIKUM EKONOMICZNO-ADMINISTRACYJNE NR 1	Poznań-Grunwald	ul. Marszałkowska	40	166	78	1	-	-	-	-	-
TECHNIKUM SPECJALNE	Poznań-Nowe Miasto	ul. Bydgoska	4a	4	3	-	-	-	-	-	-
TECHNIKUM NR 6	Poznań-Jeżyce	ul. św. Floriana	3	89	51	6	4	-	-	-	-
TECHNIKUM PRZEMYSŁU SPOŻYWCZEGO	Poznań-Stare Miasto	ul. Warzywna	19	47	35	3	2	-	-	-	-
TECHNIKUM EKONOMICZNO-HANDLOWE	Poznań-Grunwald	ul. Śniadeckich	54/58	232	145	9	8	-	-	1	-
TECHNIKUM	Mosina	ul. Topolowa	2	24	12	3	1	-	-	-	-
TECHNIKUM POLIGRAFICZNO-ADMINISTRACYJNE	Poznań-Stare Miasto	ul. Działyńskich	4/5	75	30	2	1	-	-	1	-
TECHNIKUM	Kórnik	ul. Poznańska	2	9	4	1	1	-	-	1	1
TECHNIKUM ODZIEŻOWO-USŁUGOWE	Poznań-Stare Miasto	ul. Kazimierza Wielkiego	17	48	48	4	4	-	-	-	-
TECHNIKUM SAMOCHODOWE	Poznań-Nowe Miasto	ul. Ludwika Zamenhofa	142	92	4	6	-	-	-	1	-
TECHNIKUM GASTRONOMICZNE	Poznań-Grunwald	ul. Podkomorska	49	82	56	-	-	-	-	-	-
OGÓŁEM				2 075	749	60	31	1	-	11	4

Absolwenci szkół branżowych rocznik 2019/2020 w powiecie poznańskim i m. Poznań

Nazwa szkoły	Miejscowość	Ulica	Numer domu	Absolwenci		Liczba bezrobotnych absolwentów stan na 31.12.2020 r.		Liczba absolwentów skierowanych do pracy niesubsydiowanej od 1.01 do 31.12.2020 r.		Liczba absolwentów skierowanych na aktywne formy od 1.01 do 31.12.2020 r.	
				ogółem	w tym kobiety	ogółem	w tym kobiety	ogółem	w tym kobiety	ogółem	w tym kobiety
BRANŻOWA SZKOŁA I STOPNIA	Buk	ul. Dworcowa	44	63	24	1	1	-	-	-	-
BRANŻOWA SZKOŁA I STOPNIA	Swarzędz	os. Macieja Mielżyńskiego	5a	97	20	1	1	-	-	-	-
BRANŻOWA SZKOŁA I STOPNIA NR 7	Poznań-Stare Miasto	ul. Działyńskich	4/5	24	7	3	1	-	-	-	-
BRANŻOWA SZKOŁA I STOPNIA	Murowana Goślina	ul. Szkolna	1	19	3	-	-	-	-	-	-
BRANŻOWA SZKOŁA I STOPNIA	Rokietnica	ul. Szamotulska	24	22	9	-	-	-	-	-	-
BRANŻOWA SZKOŁA I STOPNIA NR 1	Mosina	ul. Topolowa	2	21	6	3	-	-	-	2	-
BRANŻOWA SZKOŁA SPECJALNA I STOPNIA NR 3	Poznań-Nowe Miasto	ul. Bydgoska	4a	7	2	-	-	-	-	-	-
BRANŻOWA SZKOŁA I STOPNIA NR 2	Poznań-Stare Miasto	ul. Żniwna	1	70	30	5	2	-	-	1	-
BRANŻOWA SZKOŁA I STOPNIA NR 3	Poznań-Grunwald	ul. Podkomorska	49	39	12	1	1	-	-	-	-
BRANŻOWA SZKOŁA I STOPNIA NR 8	Poznań-Stare Miasto	ul. Warzywna	19	36	14	1	1	-	-	-	-
BRANŻOWA SZKOŁA I STOPNIA NR 42	Poznań-Wilda	ul. św. Jerzego	6/10	24	9	1	1	-	-	-	-
BRANŻOWA SZKOŁA I STOPNIA NR 23	Poznań-Stare Miasto	ul. Kazimierza Wielkiego	17	62	60	4	4	-	-	-	-
BRANŻOWA SZKOŁA I STOPNIA NR 4	Poznań-Grunwald	ul. Śniadeckich	54/58	12	7	1	-	-	-	-	-
BRANŻOWA SZKOŁA I STOPNIA SPECJALNA NR 2	Mosina	ul. Kościelna	2	5	2	1	-	1	-	-	-
ZESPÓŁ SZKÓŁ BUDOWLANYCH - BRANŻOWA SZKOŁA I STOPNIA	Poznań-Grunwald	ul. Grunwaldzka	152	68	1	1	-	-	-	-	-
BRANŻOWA SZKOŁA I STOPNIA NR 18	Poznań-Grunwald	ul. Szamotulska	33	13	-	1	-	-	-	-	-
BRANŻOWA SZKOŁA I STOPNIA NR 9	Poznań-Nowe Miasto	ul. Ludwika Zamenhofska	142	53	-	4	-	-	-	1	-
BRANŻOWA SZKOŁA I STOPNIA NR 29	Poznań-Wilda	ul. Świerkowa	8	14	-	-	-	-	-	1	-
BRANŻOWA SZKOŁA I STOPNIA NR 28	Poznań-Grunwald	ul. Raszyńska	48	16	-	-	-	-	-	-	-
BRANŻOWA SZKOŁA SPECJALNA I STOPNIA NR 4	Poznań-Jeżyce	ul. Augustyna Szamarzewskiego	78/82	3	-	-	-	-	-	-	-
OGÓŁEM				668	206	28	12	1	-	5	-

Absolwenci szkół policealnych rocznik 2019/2020 w powiecie poznańskim i m. Poznań

Nazwa szkoły	Miejscowość	Ulica	Numer domu	Absolwenci		Liczba bezrobotnych absolwentów stan na 31.12.2020 r.		Liczba absolwentów skierowanych do pracy niesubsydiowanej od 1.01 do 31.12.2020 r.		Liczba absolwentów skierowanych na aktywne formy od 1.01 do 31.12.2020 r.	
				ogółem	w tym kobiety	ogółem	w tym kobiety	ogółem	w tym kobiety	ogółem	w tym kobiety
SZKOŁA POLICEALNA INFORMATYKI ŻAK	Poznań-Stare Miasto	ul. Półwiejska	25	83	52	1	1	1	1	-	-
POLICEALNA SZKOŁA ZAWODOWA IKAR	Poznań-Grunwald	ul. Szamotulska	33	65	30	-	-	-	-	-	-
SZKOŁA POLICEALNA SPECJALNA	Poznań-Jeżyce	ul. Augustyna Szamarzewskiego	78/82	17	8	-	-	-	-	-	-
NIEPUBLICZNA SZKOŁA POLICEALNA TEB EDUKACJA	Poznań-Jeżyce	Jeżycki	1	241	208	2	2	-	-	-	-
SZKOŁA POLICEALNA "LIDER"	Poznań-Jeżyce	ul. Hangarowa	14	18	16	-	-	-	-	-	-
SZKOŁA POLICEALNA LEONARDO 2	Poznań-Nowe Miasto	os. Rusa	56	290	129	-	-	-	-	-	-
SZKOŁA POLICEALNA "COSINUS PLUS"	Poznań-Stare Miasto	ul. 27 Grudnia	7	257	200	-	-	-	-	-	-
SZWAJCARSKIE CENTRUM EDUKACJI	Poznań-Stare Miasto	ul. Warzywna	24	403	174	-	-	-	-	-	-
SZKOŁA POLICEALNA MEDICUS	Poznań-Stare Miasto	ul. Piekary Władysława Niegolewskich	17	226	184	-	-	-	-	-	-
SZKOŁA POLICEALNA "LIDER"	Buk		11A	60	45	-	-	-	-	-	-
SZKOŁA POLICEALNA GOWORK.PL	Poznań-Stare Miasto	ul. Święty Marcin	66	54	44	1	1	-	-	-	-
PLUS - SZKOŁA POLICEALNA	Poznań-Stare Miasto	ul. Półwiejska	23	103	96	-	-	-	-	-	-
SZKOŁA ASPIRANTÓW PAŃSTWOWEJ STRAŻY POŻARNEJ	Poznań	ul. Czechosłowacka	27	95	2	-	-	-	-	-	-
MEDYCZNE STUDIUM ZAWODOWE	Poznań-Stare Miasto	ul. Mostowa	6	56	55	-	-	-	-	-	-
WIELKOPOLSKA SZKOŁA MEDYCZNA	Poznań-Wilda	ul. 28 Czerwca 1956 r.	231	172	126	2	2	-	-	1	1
MEDYCZNE STUDIUM ZAWODOWE	Poznań-Jeżyce	ul. Augustyna Szamarzewskiego	99	63	57	-	-	-	-	1	1
POZNAŃSKA POLICEALNA SZKOŁA TERAPII ZAJĘCIOWEJ POZNAŃSKIEGO CENTRUM EDUKACJI	Poznań-Grunwald	ul. Bułgarska	55	17	10	-	-	-	-	-	-
POLICEALNA SZKOŁA PRZYRODNICZA	Poznań-Jeżyce	ul. Gołęcińska	9	38	35	1	1	-	-	-	-
PRYWATNA SZKOŁA POLICEALNA	Poznań-Grunwald	ul. Juliusza Kossaka	3	6	3	-	-	-	-	-	-
PRYWATNA SZKOŁA POLICEALNA LUPUS	Poznań-Nowe Miasto	os. Jagiellońskie	128	59	28	-	-	-	-	-	-
SZKOŁA POLICEALNA STOWARZYSZENIA OŚWIATOWCÓW POLSKICH	Poznań-Grunwald	ul. Bosa	9	7	7	1	1	-	-	-	-
PROGRESJA POLICEALNA SZKOŁA KOSMETYCZNA	Poznań-Stare Miasto	pl. Wolności	9	35	35	2	2	-	-	-	-
POLICEALNE STUDIUM KOSMETYCZNE	Poznań-Grunwald	ul. Brzeźnicka	3	61	60	2	2	-	-	-	-
REGIONALNY OŚRODEK EDUKACJI SZKOŁA POLICEALNA	Poznań-Jeżyce	ul. Jana Henryka Dąbrowskiego	163	14	2	-	-	-	-	-	-
OGÓŁEM				2 440	1 606	12	12	1	1	2	2
SZKOŁA SPECJALNA PRZYSPOSABIAJĄCA DO PRACY NR 5	Poznań	ul. Augustyna Szamarzewskiego	78/82	2	-	-	-	-	-	-	-
SZKOŁA SPECJALNA PRZYSPOSABIAJĄCA DO PRACY NR 1	Poznań-Grunwald	ul. Swoboda	41	15	7	-	-	-	-	-	-
SZKOŁA SPECJALNA PRZYSPOSABIAJĄCA DO PRACY NR 3	Poznań-Nowe Miasto	ul. Nieszawska	21	8	2	-	-	-	-	-	-
SZKOŁA SPECJALNA PRZYSPOSABIAJĄCA DO PRACY NR 2	Poznań-Stare Miasto	ul. Przełajowa	6	5	3	-	-	-	-	-	-
SZKOŁA SPECJALNA PRZYSPOSABIAJĄCA DO PRACY	Mosina	ul. Kościelna	2	2	1	-	-	-	-	-	-
SZKOŁA SPECJALNA PRZYSPOSABIAJĄCA DO PRACY	Owińska	pl. Przemysława	9	3	1	-	-	-	-	-	-
SZKOŁA SPECJALNA PRZYSPOSABIAJĄCA DO PRACY NR 4	Poznań-Stare Miasto	ul. Żniwna	1	9	3	-	-	-	-	-	-
SZKOŁA SPECJALNA PRZYSPOSABIAJĄCA DO PRACY NR 6	Poznań-Grunwald	ul. Rycerska	43	3	1	-	-	-	-	-	-
OGÓŁEM				47	18	-	-	-	-	-	-
PAŃSTWOWE LICEUM SZTUK PLASTYCZNYCH	Poznań-Grunwald	ul. Junikowska	35	42	36	1	1	-	-	-	-
OGÓŁEM				42	36	1	1	-	-	-	-
POLICEALNE STUDIUM PIOSENKARSKIE	Poznań-Grunwald	ul. Głogowska	90	4	4	-	-	-	-	-	-
OGÓŁEM				4	4	-	-	-	-	-	-



1. Liczba absolwentów:	651 osób
2. Liczba bezrobotnych absolwentów na koniec 2020 r.:	57 osób
3. Stopa bezrobocia stan na koniec 2020 r.:	4,5%
4. Oferty pracy zgłoszone do powiatowego urzędu pracy:	2 196

W ramach badania *Barometr Zawodów 2021* w powiecie rawickim, nie odnotowano zawodów występujących jako nadwyżka, natomiast zawody charakteryzujące się jako deficyt poszukujących pracy, przedstawiają się następująco:

ZAWODY DEFICYTOWE:

- Betoniarze i zbrojarze
- Blacharze i lakiernicy samochodowi
- Brukarze
- Cieśle i stolarze budowlani
- Cukiernicy
- Dekarze i blacharze budowlani
- Elektrycy, elektromechanicy i elektromonterzy
- Fryzjerzy
- Graficy komputerowi
- Kelnerzy i barmani
- Kierowcy samochodów ciężarowych i ciągników siodłowych
- Kosmetyczki
- Krawcy i pracownicy produkcji odzieży
- Kucharze
- Lakiernicy
- Lekarze
- Masarze i przetwórcy ryb
- Mechanicy maszyn i urządzeń

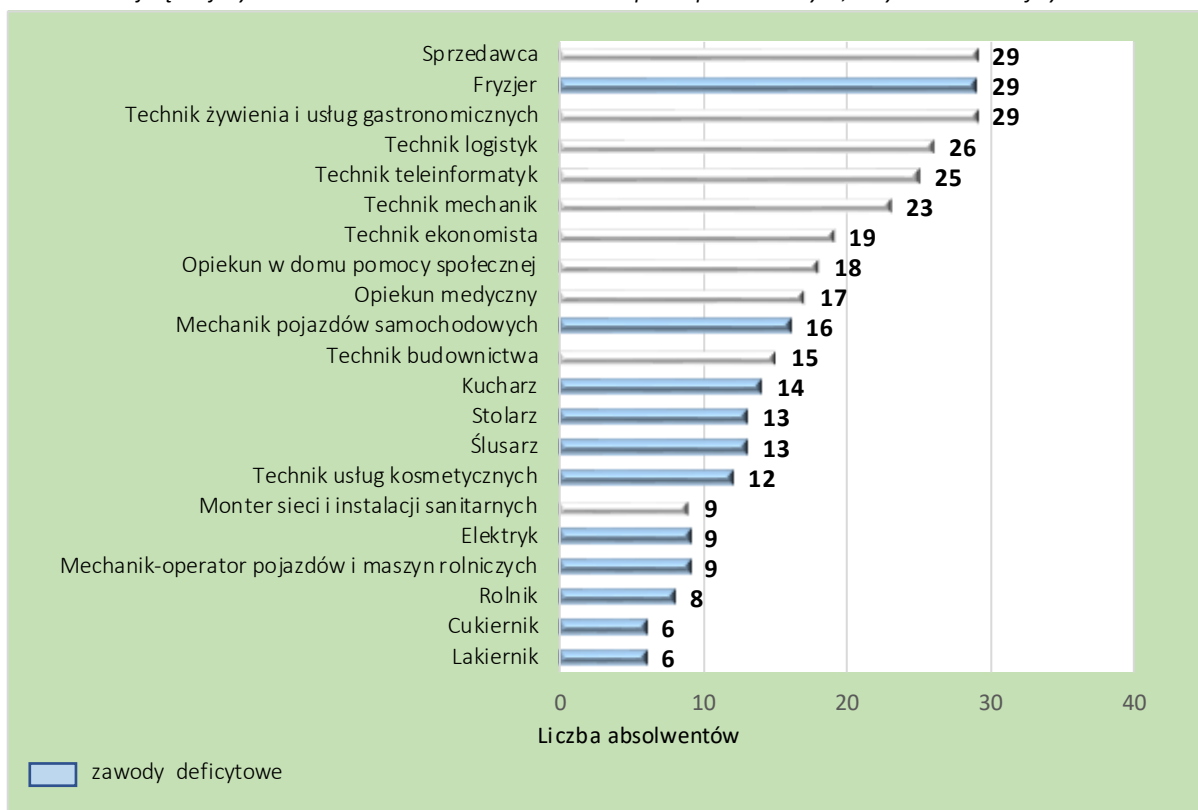
- Mechanicy pojazdów samochodowych
- Monterzy instalacji budowlanych
- Monterzy konstrukcji metalowych
- Monterzy maszyn i urządzeń
- Murarze i tynkarze
- Nauczyciele języków obcych i lektorzy
- Nauczyciele praktycznej nauki zawodu
- Nauczyciele przedmiotów ogólnokształcących
- Nauczyciele przedmiotów zawodowych
- Ogrodnicy i sadownicy
- Operatorzy aparatury medycznej
- Operatorzy i mechanicy sprzętu do robót ziemnych
- Operatorzy maszyn rolniczych i ogrodniczych
- Operatorzy obrabiarek skrawających
- Piekarze
- Pielęgniarki i położne



- Pomoce kuchenne
- Pracownicy fizyczni w produkcji i pracach prostych
- Pracownicy przetwórstwa metali
- Pracownicy przetwórstwa spożywczego
- Pracownicy robót wykończeniowych w budownictwie
- Pracownicy służb mundurowych
- Psycholodzy i psychoterapeuci
- Ratownicy medyczni
- Robotnicy budowlani
- Robotnicy obróbki drewna i stolarze
- Rolnicy i hodowcy
- Spawacze
- Ślusarze
- Tapicerzy
- Zaopatrzeniowcy i dostawcy

Porównując kierunki ukończone przez największą liczbę absolwentów z *Barometrem Zawodów 2021*, zaobserwowano zadowalające dopasowanie oferty edukacyjnej do potrzeb lokalnego rynku pracy. W zestawieniu 21 najczęściej wybieranych przez absolwentów kierunków kształcenia, 11 wpisuje się w zawody deficytowe. W tym powiecie również brak zawodów nadwyżkowych.

Najczęściej wybierane kierunki kształcenia w szkołach ponadpodstawowych, w tym kierunki deficytowe



Absolwenci szkół rocznik 2019/2020 w powiecie rawickim

Nazwa szkoły	Miejscowość	Ulica	Numer domu	Absolwenci		Liczba bezrobotnych absolwentów stan na 31.12.2020 r.		Liczba absolwentów skierowanych do pracy niesubsydiowanej od 1.01 do 31.12.2020 r.		Liczba absolwentów skierowanych na aktywne formy od 1.01 do 31.12.2020 r.	
				ogółem	w tym kobiety	ogółem	w tym kobiety	ogółem	w tym kobiety	ogółem	w tym kobiety
LICEUM OGÓLNOKSZTAŁCĄCE	Rawicz	ul. Waty Jarosława Dąbrowskiego	29	130	83	20	14	-	-	13	5
LICEUM OGÓLNOKSZTAŁCĄCE	Miejska Górka	ul. Marii Konopnickiej	3	36	27	-	-	-	-	-	-
LICEUM OGÓLNOKSZTAŁCĄCE DLA DOROSŁYCH	Rawicz	ul. Szarych Szeregów	3	19	9	1	1	-	-	-	-
LICEUM OGÓLNOKSZTAŁCĄCE	Jutrosin	ul. Wrocławska	39	82	47	-	-	-	-	-	-
LICEUM OGÓLNOKSZTAŁCĄCE DLA DOROSŁYCH	Bojanowo	ul. Dworcowa	29	6	1	-	-	-	-	-	-
OGÓŁEM				273	167	21	15			13	5
TECHNIKUM	Rawicz	ul. gen. Józefa Hallera	12	137	61	13	7	7	4	12	8
OGÓŁEM				137	61	13	7	7	4	12	8
MEDYCZNE STUDIUM ZAWODOWE	Rawicz	ul. gen. Grotę Roweckiego	6	50	49	4	4	4	4	6	6
OGÓŁEM				50	49	4	4	4	4	6	6
SZKOŁA SPECJALNA PRZYSPOSABIAJĄCA DO PRACY	Rawicz	ul. gen. Grotę Roweckiego	9F	5	1	-	-	-	-	-	-
OGÓŁEM				5	1	-	-	-	-	-	-
BRANŻOWA SZKOŁA SPECJALNA I STOPNIA	Rawicz	ul. gen. Grotę Roweckiego	9F	6	3	2	2	1	1	-	-
BRANŻOWA SZKOŁA I STOPNIA	Bojanowo	ul. Dworcowa	29	23	12	1	1	-	-	-	-
BRANŻOWA SZKOŁA I STOPNIA	Rawicz	ul. gen. Józefa Hallera	12	66	29	16	11	8	5	13	7
BRANŻOWA SZKOŁA I STOPNIA	Jutrosin	ul. Wrocławska	39	45	18	-	-	-	-	-	-
BRANŻOWA SZKOŁA I STOPNIA	Miejska Górka	ul. Marii Konopnickiej	3	46	10	-	-	-	-	-	-
OGÓŁEM				186	72	19	14	9	6	13	7




1. Liczba absolwentów:	512 osób
2. Liczba bezrobotnych absolwentów na koniec 2020 r.:	68 osób
3. Stopa bezrobocia stan na koniec 2020 r.:	7,9%
4. Oferty pracy zgłoszone do powiatowego urzędu pracy:	795

W ramach badania *Barometr Zawodów 2021* w powiecie słupeckim zawody charakteryzujące się jako deficyt i nadwyżka poszukujących pracy, przedstawiają się następująco:

ZAWODY DEFICYTOWE:

- Brukarze
- Dekarze i blacharze budowlani
- Elektrycy, elektromechanicy i elektromonterzy
- Fryzjerzy
- Gospodarze obiektów, portierzy, woźni i dozorczy
- Kierowcy samochodów ciężarowych i ciągników siodłowych
- Kosmetyczki
- Krawcy i pracownicy produkcji odzieży
- Monterzy instalacji budowlanych
- Monterzy konstrukcji metalowych
- Murarze i tynkarze
- Nauczyciele praktycznej nauki zawodu
- Nauczyciele przedmiotów zawodowych
- Operatorzy i mechanicy sprzętu do robót ziemnych
- Operatorzy maszyn do produkcji wyrobów z gumy i tworzyw sztucznych

- 
- Operatorzy urządzeń dźwigowo-transportowych
 - Opiekuni dziecięce
 - Pomoce kuchenne
 - Pracownicy administracyjni i biurowi
 - Pracownicy ds. finansowo-księgowych ze znajomością języków obcych
 - Pracownicy ds. rachunkowości i księgowości
 - Pracownicy fizyczni w produkcji i pracach prostych
 - Pracownicy robót wykończeniowych w budownictwie
 - Pracownicy socjalni
 - Robotnicy budowlani
 - Robotnicy leśni
 - Robotnicy obróbki drewna i stolarze
 - Samodzielni księgowi
 - Spawacze
 - Sprzątaczk i pokojowe

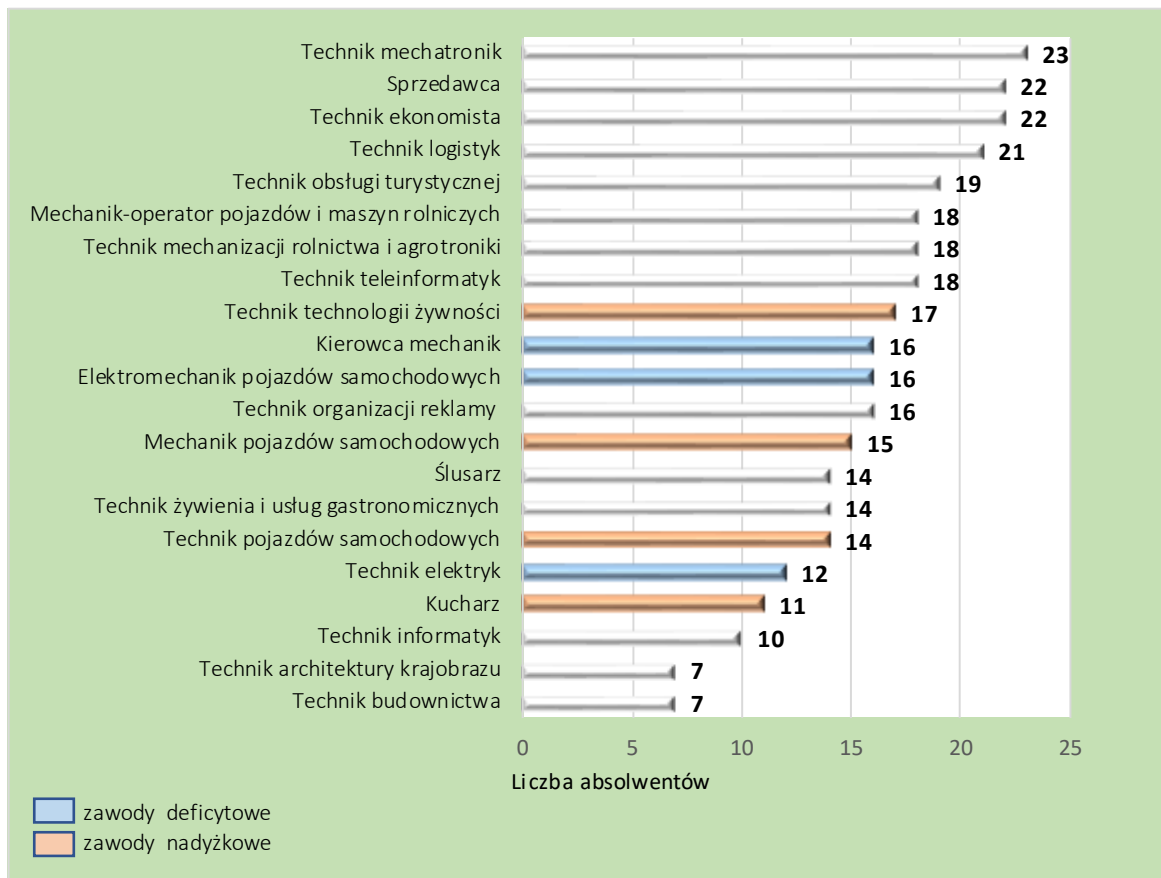
ZAWODY NADWYŻKOWE:

- Cieśle i stolarze budowlani
- Kucharze
- Mechanicy pojazdów samochodowych
- Nauczyciele przedmiotów ogólnokształcących

- Ogrodnicy i sadownicy
- Rolnicy i hodowcy
- Specjaliści technologii żywności i żywienia

Porównując kierunki ukończone przez największą liczbę absolwentów z *Barometrem Zawodów 2021*, zaobserwowano bardzo niewielkie dopasowanie oferty edukacyjnej do potrzeb lokalnego rynku pracy. W zestawieniu 21 najczęściej wybieranych przez absolwentów kierunków kształcenia, zaledwie 3 wpisują się w zawody deficytowe. Natomiast aż 4 najczęściej wybierane kierunki stanowią zawody nadwyżkowe.

Najczęściej wybierane kierunki kształcenia w szkołach ponadpodstawowych, w tym kierunki deficytowe i nadwyżkowe



Absolwenci szkół rocznik 2019/2020 w powiecie słupeckim

Nazwa szkoły	Miejscowość	Ulica	Numer domu	Absolwenci		Liczba bezrobotnych absolwentów stan na 31.12.2020 r.		Liczba absolwentów skierowanych do pracy niesubsydiowanej od 1.01 do 31.12.2020 r.		Liczba absolwentów skierowanych na aktywne formy od 1.01 do 31.12.2020 r.	
				ogółem	w tym kobiety	ogółem	w tym kobiety	ogółem	w tym kobiety	ogółem	w tym kobiety
ZESPÓŁ SZKÓŁ OGÓLNOKSZTAŁCĄCYCH I ZAWODOWYCH - LICEUM OGÓLNOKSZTAŁCĄCE	Zagórow	ul. Pyzdarska	75	28	20	1	1	1	1	-	-
ZESPÓŁ SZKÓŁ ZAWODOWYCH - LICEUM OGÓLNOKSZTAŁCĄCE DLA DOROSŁYCH	Słupca	ul. Mikołaja Kopernika	11A	45	20	4	2	1	1	2	-
LICEUM OGÓLNOKSZTAŁCĄCE	Słupca	pl. Szkolny	1	90	62	6	5	-	-	2	2
OGÓŁEM				163	102	11	8	2	2	4	2
TECHNIKUM W CENTRUM KSZTAŁCENIA ZAWODOWEGO I USTAWICZNEGO	Strzałkowo	ul. Górna	12	49	21	7	2	1	-	2	1
ZESPÓŁ SZKÓŁ ZAWODOWYCH TECHNIKUM NR 2	Słupca	ul. Mikołaja Kopernika	11A	59	3	10	-	3	-	2	-
ZESPÓŁ SZKÓŁ OGÓLNOKSZTAŁCĄCYCH I ZAWODOWYCH - TECHNIKUM	Zagórow	ul. Pyzdarska	75	37	19	5	3	-	-	2	2
ZESPÓŁ SZKÓŁ EKONOMICZNYCH - TECHNIKUM NR I	Słupca	ul. Powstańców Wielkopolskich	22	73	48	10	8	-	-	4	4
OGÓŁEM				218	91	32	13	4	-	10	7
SPECJALNY OŚRODEK SZKOLNO-WYCHOWAWCZY - SZKOŁA SPECJALNA PRZYSPOSABIAJĄCA DO PRACY	Słupca	ul. Wojska Polskiego	13	6	2	-	-	-	-	-	-
OGÓŁEM				6	2	-	-	-	-	-	-
ZESPÓŁ SZKÓŁ ZAWODOWYCH BRANŻOWA SZKOŁA I STOPNIA	Słupca	ul. Mikołaja Kopernika	11A	82	22	17	7	3	1	3	-
ZESPÓŁ SZKÓŁ OGÓLNOKSZTAŁCĄCYCH I ZAWODOWYCH - BRANŻOWA SZKOŁA I STOPNIA	Zagórow	ul. Pyzdarska	75	37	7	8	1	1	1	1	-
BRANŻOWA SZKOŁA SPECJALNA	Słupca	ul. Wojska Polskiego	13	6	3	-	-	-	-	-	-
OGÓŁEM				125	32	25	8	4	2	4	-



1. Liczba absolwentów:	737 osób
2. Liczba bezrobotnych absolwentów na koniec 2020 r.:	64 osoby
3. Stopa bezrobocia stan na koniec 2020 r.:	3,6%
4. Oferty pracy zgłoszone do powiatowego urzędu pracy:	6 861

W ramach badania *Barometr Zawodów 2021* w powiecie szamotulskim, nie odnotowano zawodów występujących jako nadwyżka, natomiast zawody charakteryzujące się jako deficyt poszukujących pracy, przedstawiają się następująco:

ZAWODY DEFICYTOWE:

- Asystenci w edukacji
- Betoniarze i zbrojarze
- Blacharze i lakiernicy samochodowi
- Brukarze
- Cieśle i stolarze budowlani
- Cukiernicy
- Dekarze i blacharze budowlani
- Elektrycy, elektromechanicy i elektrycy
- Fryzjerzy
- Kierowcy autobusów
- Kierowcy samochodów ciężarowych i ciągników siodłowych
- Krawcy i pracownicy produkcji odzieży
- Kucharze
- Lakiernicy
- Lekarze
- Listonosze i kurierzy
- Magazynierzy
- Masarze i przetwórcy ryb
- Mechanicy pojazdów samochodowych
- Monterzy instalacji budowlanych
- Monterzy maszyn i urządzeń

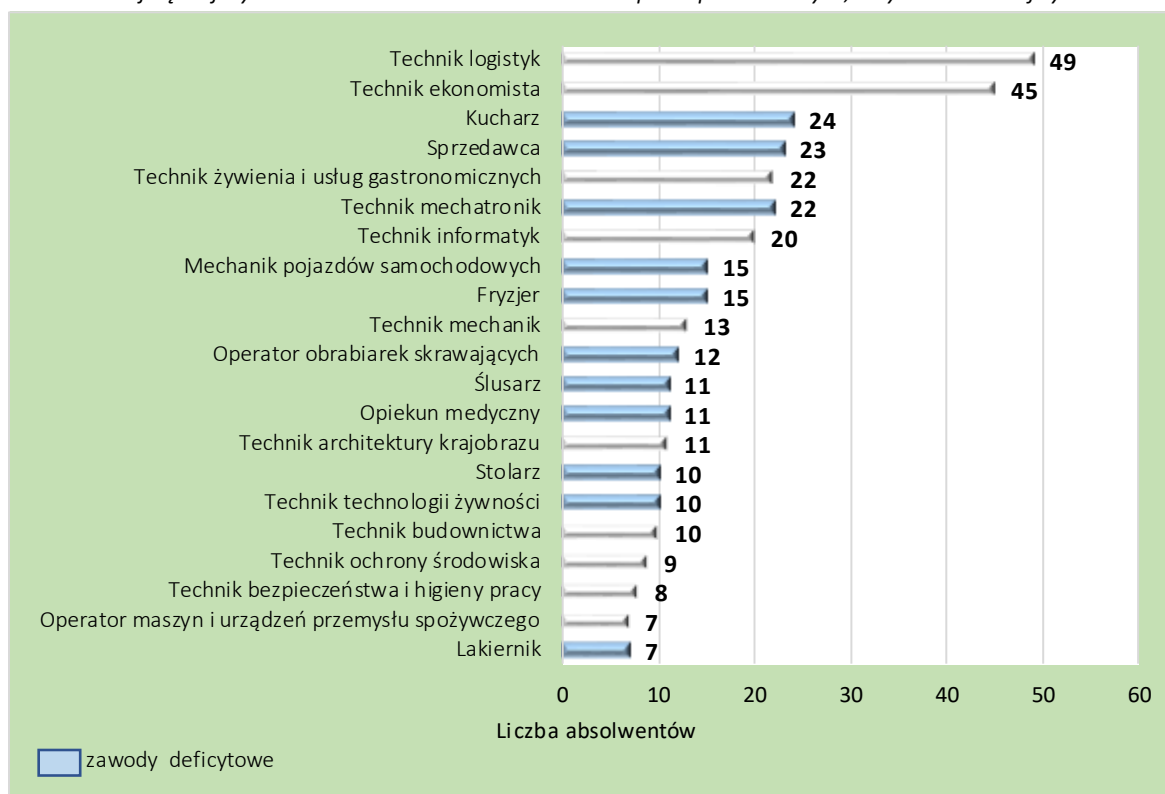
- Monterzy okien i szklarze
- Murarze i tynkarze
- Nauczyciele praktycznej nauki zawodu
- Nauczyciele przedmiotów ogólnokształcących
- Nauczyciele przedmiotów zawodowych
- Nauczyciele szkół specjalnych i oddziałów integracyjnych
- Obuwnicy
- Ogrodnicy i sadownicy
- Operatorzy i mechanicy sprzętu do robót ziemnych
- Operatorzy maszyn do produkcji wyrobów z gumy i tworzyw sztucznych
- Operatorzy obrabiarek skrawających
- Opiekunki dziecięce
- Opiekunowie osoby starszej lub niepełnosprawnej
- Piekarze
- Pielęgniarki i położne
- Pomoce kuchenne
- Pracownicy fizyczni w produkcji i pracach prostych



- Pracownicy przetwórstwa metali
- Pracownicy robót wykończeniowych w budownictwie
- Pracownicy służb mundurowych
- Pracownicy socjalni
- Ratownicy medyczni
- Robotnicy budowlani
- Robotnicy obróbki drewna i stolarze
- Rolnicy i hodowcy
- Spawacze
- Specjaliści elektroniki, automatyki i robotyki
- Specjaliści technologii żywności i żywienia
- Sprzątaczkę i pokojowe
- Sprzedawcy i kasjerzy
- Ślusarze
- Tapicerzy
- Zaopatrzeniowcy i dostawcy

Porównując kierunki ukończone przez największą liczbę absolwentów z *Barometrem Zawodów 2021*, zaobserwowano zadowalające dopasowanie oferty edukacyjnej do potrzeb lokalnego rynku pracy. W zestawieniu 21 najczęściej wybieranych przez absolwentów kierunków kształcenia, 11 wpisuje się w zawody deficytowe. Powiat ten również wyróżnia się brakiem nadwyżki pracowników.

Najczęściej wybierane kierunki kształcenia w szkołach ponadpodstawowych, w tym kierunki deficytowe



Absolwenci szkół rocznik 2019/2020 w powiecie szamotulskim

Typ podmiotu	Miejscowość	Ulica	Numer domu	Absolwenci		Liczba bezrobotnych absolwentów stan na 31.12.2020 r.		Liczba absolwentów skierowanych do pracy niesubsydiowanej od 1.01 do 31.12.2020 r.		Liczba absolwentów skierowanych na aktywne formy od 1.01 do 31.12.2020 r.	
				ogółem	w tym kobiety	ogółem	w tym kobiety	ogółem	w tym kobiety	ogółem	w tym kobiety
I LICEUM OGÓLNOKSZTAŁCĄCE	Szamotuły	ul. Adama Mickiewicza	9	106	81	4	2	1	1	2	1
II LICEUM OGÓLNOKSZTAŁCĄCE	Szamotuły	ul. Szczuczyńska	3	57	31	5	3	1	1	4	3
LICEUM OGÓLNOKSZTAŁCĄCE DLA DOROSŁYCH	Wronki	ul. Partyzantów	1	11	-	-	-	-	-	-	-
LICEUM OGÓLNOKSZTAŁCĄCE	Wronki	ul. Leśna	17	40	25	2	1	-	-	-	-
LICEUM OGÓLNOKSZTAŁCĄCE	Pniewy	ul. św. Ducha	11	68	47	9	8	-	-	3	3
LICEUM OGÓLNOKSZTAŁCĄCE SIÓSTR URSZULANEK SJK	Pniewy	ul. św. Urszuli Ledóchowskiej	2	44	34	2	1	-	-	1	-
OGÓŁEM				326	218	22	15	2	2	10	7
TECHNIKUM NR 2	Wronki	ul. Powstańców Wielkopolskich	25	28	18	-	-	-	-	-	-
TECHNIKUM NR 2	Szamotuły	ul. Adama Mickiewicza	4	59	33	4	3	-	-	2	2
TECHNIKUM NR 1	Szamotuły	ul. Szczuczyńska	3	51	27	8	5	1	-	2	1
TECHNIKUM NR 1	Wronki	ul. Leśna	17	42	1	2	-	-	-	-	-
TECHNIKUM	Pniewy	ul. Wolności	10	43	23	2	1	-	-	3	2
OGÓŁEM				223	102	16	9	1	-	7	5
SZKOŁA POLICEALNA NR 1	Szamotuły	ul. Adama Mickiewicza	4	8	6	-	-	-	-	-	-
SZKOŁA POLICEALNA NR 2	Szamotuły	ul. Szczuczyńska	3	11	11	-	-	2	2	-	-
OGÓŁEM				19	17	-	-	2	2	-	-
SZKOŁA SPECJALNA PRZYSPOSABIAJĄCA DO PRACY	Szamotuły	ul. Hugona Kołłątaja	1	10	4	-	-	-	-	2	1
OGÓŁEM				10	4	-	-	-	-	2	1
BRANŻOWA SZKOŁA I STOPNIA NR 1	Szamotuły	ul. Adama Mickiewicza	4	66	24	18	8	5	1	11	3
BRANŻOWA SZKOŁA I STOPNIA	Wronki	ul. Powstańców Wielkopolskich	25	46	14	5	2	2	1	2	-
BRANŻOWA SZKOŁA I STOPNIA	Pniewy	ul. Wolności	10	47	14	3	2	-	-	1	-
OGÓŁEM				159	52	26	12	7	2	14	3



1. Liczba absolwentów:	399 osób
2. Liczba bezrobotnych absolwentów na koniec 2020 r.:	60 osób
3. Stopa bezrobocia stan na koniec 2020 r.:	7,1%
4. Oferty pracy zgłoszone do powiatowego urzędu pracy:	2 690

W ramach badania *Barometr Zawodów 2021* w powiecie średzkim zawody charakteryzujące się jako deficyt i nadwyżka poszukujących pracy, przedstawiają się następująco:

ZAWODY DEFICYTOWE:

- Agenci ubezpieczeniowi
- Asystenci w edukacji
- Cieśle i stolarze budowlani
- Cukiernicy
- Elektrycy, elektromechanicy i elektrycy
- Fizjoterapeuci i masażyści
- Floryści
- Fryzjerzy
- Graficy komputerowi
- Kierowcy samochodów ciężarowych i ciągników siodłowych
- Kosmetyczki
- Krawcy i pracownicy produkcji odzieży
- Kucharze
- Magazynierzy
- Masarze i przetwórcy ryb
- Monterzy instalacji budowlanych
- Monterzy maszyn i urządzeń
- Murarze i tynkarze
- Nauczyciele języków obcych i lektorzy
- Nauczyciele praktycznej nauki zawodu
- Nauczyciele przedmiotów ogólnokształcących

- Nauczyciele przedmiotów zawodowych
- Nauczyciele szkół specjalnych i oddziałów integracyjnych
- Operatorzy i mechanicy sprzętu do robót ziemnych
- Operatorzy maszyn do produkcji wyrobów z gumy i tworzyw sztucznych
- Operatorzy obrabiarek skrawających
- Opiekunowie osoby starszej lub niepełnosprawnej
- Pomoce kuchenne
- Pracownicy administracyjni i biurowi
- Pracownicy ds. rachunkowości i księgowości
- Pracownicy ds. techniki dentystycznej
- Pracownicy fizyczni w produkcji i pracach prostych
- Pracownicy robót wykończeniowych w budownictwie
- Pracownicy służb mundurowych
- Pracownicy socjalni



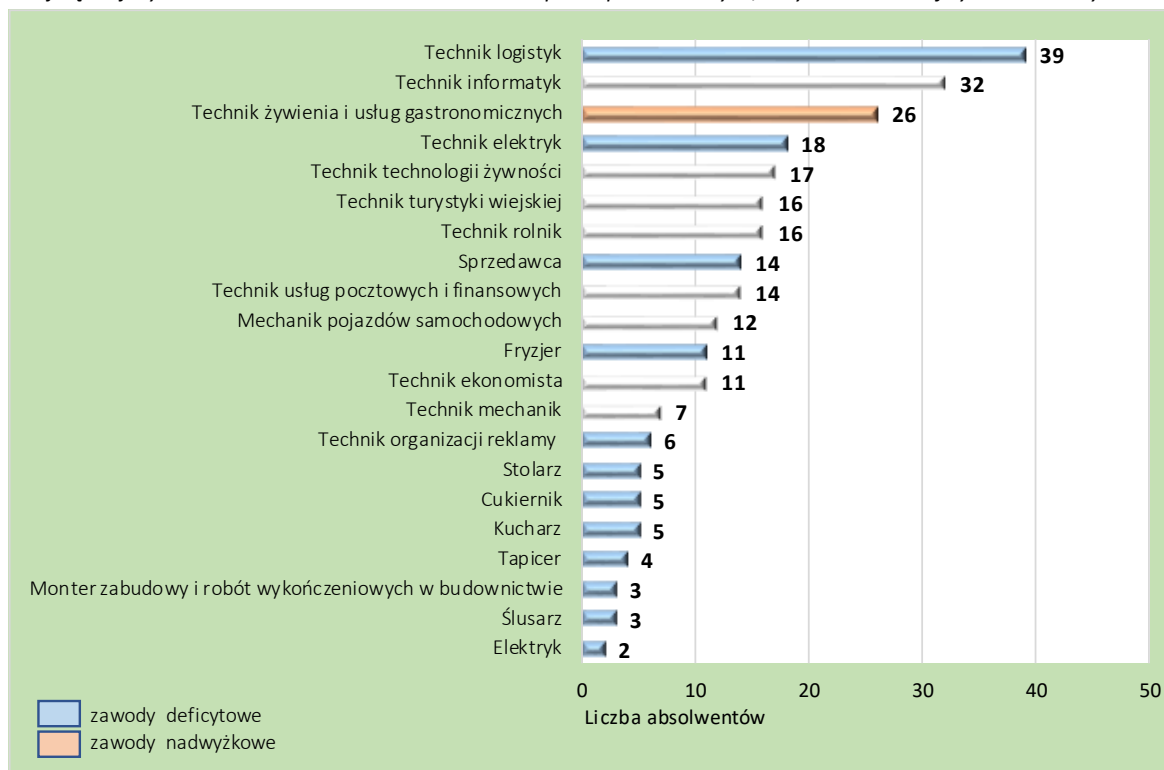
- Projektanci i administratorzy baz danych, programiści
- Przedstawiciele handlowi
- Psycholodzy i psychoterapeuci
- Recepcjoniści i rejestratorzy
- Robotnicy budowlani
- Robotnicy obróbki drewna i stolarze
- Sekretarki i asystenci
- Spawacze
- Specjaliści administracji publicznej
- Specjaliści ds. PR, reklamy, marketingu i sprzedaży
- Specjaliści ds. rynku nieruchomości
- Specjaliści ds. zarządzania zasobami ludzkimi i rekrutacji
- Spedytorzy i logistycy
- Sprzątaczkę i pokojowe
- Sprzedawcy i kasjerzy
- Ślusarze
- Tapiczerzy
- Zaopatrzeniowcy i dostawcy

ZAWODY NADWYŻKOWE:

- Rolnicy i hodowcy
- Specjaliści technologii żywności i żywienia

Porównując kierunki ukończone przez największą liczbę absolwentów z *Barometrem Zawodów 2021*, zaobserwowano zadowalające dopasowanie oferty edukacyjnej do potrzeb lokalnego rynku pracy. W zestawieniu 21 najczęściej wybieranych przez absolwentów kierunków kształcenia, aż 12 wpisuje się w zawody deficytowe. Jednakże 1 kierunek – technik żywienia i usług gastronomicznych – stanowi zawód nadwyżkowy.

Najczęściej wybierane kierunki kształcenia w szkołach ponadpodstawowych, w tym kierunki deficytowe i nadwyżkowe



Absolwenci szkół rocznik 2019/2020 w powiecie średzkim

Typ podmiotu	Miejscowość	Ulica	Numer domu	Absolwenci		Liczba bezrobotnych absolwentów stan na 31.12.2020 r.		Liczba absolwentów skierowanych do pracy niesubsydiowanej od 1.01 do 31.12.2020 r.		Liczba absolwentów skierowanych na aktywne formy od 1.01 do 31.12.2020 r.	
				ogółem	w tym kobiety	ogółem	w tym kobiety	ogółem	w tym kobiety	ogółem	w tym kobiety
LICEUM OGÓLNOKSZTAŁCĄCE DLA DOROSŁYCH EURONAUKA	Środa Wielkopolska	ul. Harcerska	18	22	13	2	1	1	-	-	-
LICEUM OGÓLNOKSZTAŁCĄCE	Środa Wielkopolska	ul. ks. Kegła	1a	97	61	8	6	-	-	6	5
NIEPUBLICZNE LICEUM OGÓLNOKSZTAŁCĄCE DLA DOROSŁYCH	Nowe Miasto nad Wartą	ul. Szkolna	1	13	7	-	-	-	-	-	-
OGÓŁEM				132	81	10	7	1	-	6	5
TECHNIKUM NR 1	Środa Wielkopolska	ul. Ignacego Paderewskiego	27	126	56	29	16	1	-	15	8
TECHNIKUM NR 3	Środa Wielkopolska	ul. Kosynierów	2b	46	20	5	2	-	-	3	2
OGÓŁEM				172	76	34	18	1	-	18	10
SZKOŁA POLICEALNA DLA DOROSŁYCH	Nowe Miasto nad Wartą	ul. Szkolna	1	30	11	-	-	-	-	-	-
OGÓŁEM				30	11	-	-	-	-	-	-
SZKOŁA SPECJALNA PRZYSPOSABIAJĄCA DO PRACY	Środa Wielkopolska	ul. Kosynierów	2	1	-	-	-	-	-	-	-
OGÓŁEM				1	-	-	-	-	-	-	-
BRANŻOWA SZKOŁA I STOPNIA	Nowe Miasto nad Wartą	ul. Szkolna	1	14	-	3	-	-	-	1	-
BRANŻOWA SZKOŁA I STOPNIA	Środa Wielkopolska	ul. Ignacego Paderewskiego	27	50	31	13	10	-	-	2	2
OGÓŁEM				64	31	16	10	-	-	3	2



1. Liczba absolwentów:	844 osoby
2. Liczba bezrobotnych absolwentów na koniec 2020 r.:	35 osób
3. Stopa bezrobocia stan na koniec 2020 r.:	2,9%
4. Oferty pracy zgłoszone do powiatowego urzędu pracy:	1 044

W ramach badania *Barometr Zawodów 2021* w powiecie śremskim zawody charakteryzujące się jako deficyt i nadwyżka poszukujących pracy, przedstawiają się następująco:



ZAWODY DEFICYTOWE:

- Administratorzy stron internetowych
- Betoniarze i zbrojarze
- Cieśle i stolarze budowlani
- Dekarze i blacharze budowlani
- Elektrycy, elektromechanicy i elektromonterzy
- Graficy komputerowi
- Kierowcy autobusów
- Kierowcy samochodów ciężarowych i ciągników siodłowych
- Kucharze
- Lekarze
- Magazynierzy
- Masarze i przetwórcy ryb
- Monterzy konstrukcji metalowych
- Monterzy maszyn i urządzeń

- Murarze i tynkarze
- Nauczyciele języków obcych i lektorzy
- Nauczyciele praktycznej nauki zawodu
- Nauczyciele przedmiotów ogólnokształcących
- Nauczyciele przedmiotów zawodowych
- Nauczyciele przedszkoli
- Opiekunowie osoby starszej lub niepełnosprawnej
- Pedagogzy
- Piekarze
- Pielęgniarki i położne
- Pracownicy ds. rachunkowości i księgowości
- Pracownicy robót wykończeniowych w budownictwie

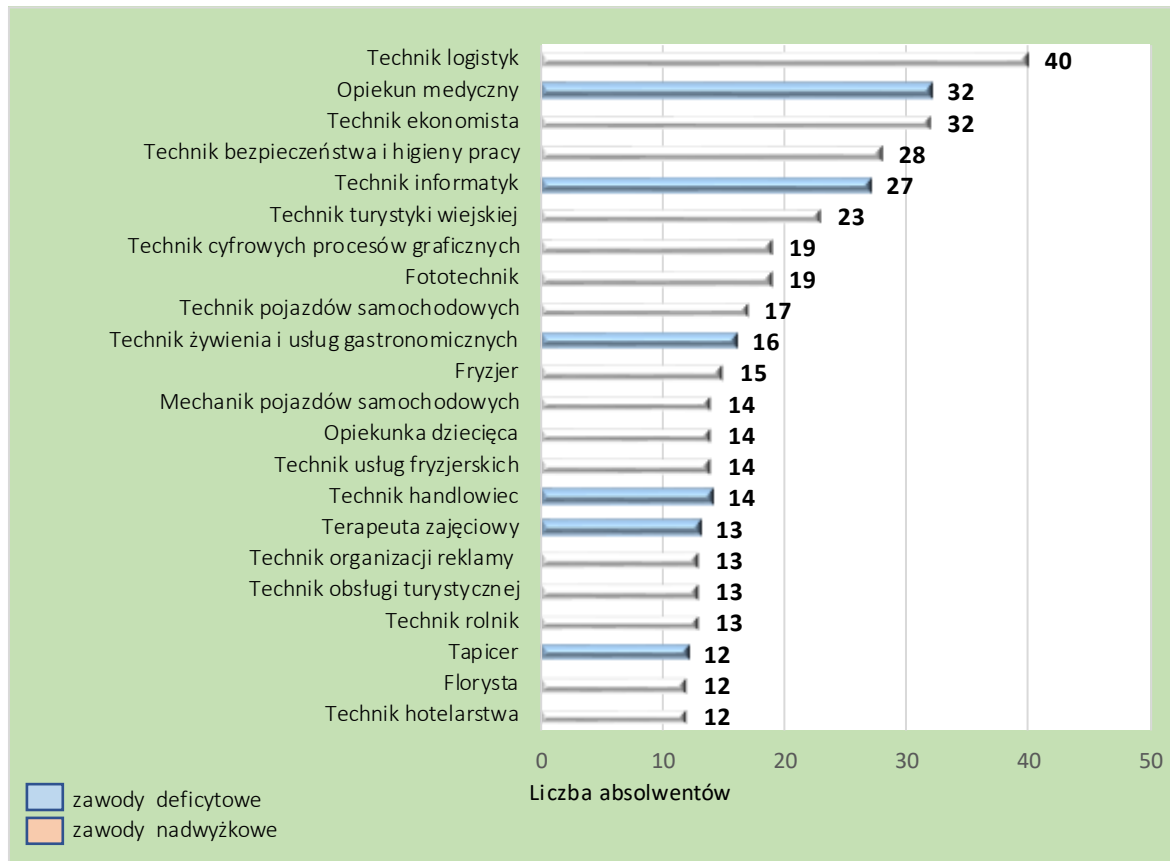
- Pracownicy służb mundurowych
- Projektanci i administratorzy baz danych, programiści
- Projektanci wzornictwa przemysłowego i operatorzy CAD
- Psycholodzy i psychoterapeuci
- Ratownicy medyczni
- Robotnicy budowlani
- Samodzielni księgowi
- Spawacze
- Sprzedawcy i kasjerzy
- Szefowie kuchni
- Tapicerzy
- Technicy informatycy

ZAWODY NADWYŻKOWE:

- Pracownicy administracyjni i biurowi
- Sekretarki i asystenci

Porównując kierunki ukończone przez największą liczbę absolwentów z *Barometrem Zawodów 2021*, zaobserwowano niewielkie dopasowanie oferty edukacyjnej do potrzeb lokalnego rynku pracy. W zestawieniu 22 najczęściej wybieranych przez absolwentów kierunków kształcenia, 6 wpisuje się w zawody deficytowe.

Najczęściej wybierane kierunki kształcenia w szkołach ponadpodstawowych, w tym kierunki deficytowe i nadwyżkowe



Absolwenci szkół rocznik 2019/2020 w powiecie śremskim

Typ podmiotu	Miejscowość	Ulica	Numer domu	Absolwenci		Liczba bezrobotnych absolwentów stan na 31.12.2020 r.		Liczba absolwentów skierowanych do pracy niesubsydiowanej od 1.01 do 31.12.2020 r.		Liczba absolwentów skierowanych na aktywne formy od 1.01 do 31.12.2020 r.	
				ogółem	w tym kobiety	ogółem	w tym kobiety	ogółem	w tym kobiety	ogółem	w tym kobiety
LICEUM OGÓLNOKSZTAŁCĄCE	Śrem	ul. Poznańska	11	158	94	1	-	-	-	4	3
II LICEUM OGÓLNOKSZTAŁCĄCE W ŚREMIE	Śrem	ul. Stanisława Staszica	3	48	35	6	3	3	3	3	2
II LICEUM OGÓLNOKSZTAŁCĄCE DLA DOROSŁYCH	Śrem	ul. ks. Jerzego Popiełuszki	30	18	8	2	1	-	-	-	-
LICEUM OGÓLNOKSZTAŁCĄCE DLA DOROSŁYCH	Śrem	ul. Prymasa Stefana Wyszyńskiego	11	68	38	-	-	-	-	-	-
KATOLICKIE PUBLICZNE AKADEMICKIE LICEUM OGÓLNOKSZTAŁCĄCE	Śrem	ul. Stanisława Staszica	1	10	7	-	-	-	-	-	-
OGÓŁEM				302	182	9	4	3	3	7	5
TECHNIKUM NR 3	Śrem	ul. ks. Jerzego Popiełuszki	30	70	37	7	4	-	-	1	-
TECHNIKUM NR 2	Śrem	ul. Stanisława Staszica	3	65	33	6	1	2	2	1	-
TECHNIKUM NR 1	Śrem	ul. Józefa Wybickiego	2	113	51	6	2	-	-	6	4
ZESPÓŁ SZKÓŁ ROLNICZYCH - TECHNIKUM	Grzybno		48	53	31	2	2	-	-	-	-
OGÓŁEM				301	152	21	9	2	2	8	4
ZESPÓŁ SZKÓŁ ROLNICZYCH - SZKOŁA POLICEALNA	Grzybno		48	15	10	-	-	-	-	-	-
SZKOŁA POLICEALNA "SUKCES"	Śrem	ul. Prymasa Stefana Wyszyńskiego	11	108	79	1	1	-	-	-	-
ZESPÓŁ SZKÓŁ TECHNICZNYCH - SZKOŁA POLICEALNA NR 2	Śrem	ul. Stanisława Staszica	3	10	8	-	-	-	-	-	-
OGÓŁEM				133	97	1	1	-	-	-	-
ZESPÓŁ SZKÓŁ SPECJALNYCH - SZKOŁA SPECJALNA PRZYSPOSABIAJĄCA DO PRACY	Śrem	ul. Józefa Piłsudskiego	15	6	3	-	-	-	-	-	-
OGÓŁEM				6	3	-	-	-	-	-	-
BRANŻOWA SZKOŁA I STOPNIA NR 3	Śrem	ul. ks. Jerzego Popiełuszki	30	102	31	4	2	-	-	-	-
OGÓŁEM				102	31	4	2	-	-	-	-



1. Liczba absolwentów:	885 osób
2. Liczba bezrobotnych absolwentów na koniec 2020 r.:	63 osoby
3. Stopa bezrobocia stan na koniec 2020 r.:	4,5%
4. Oferty pracy zgłoszone do powiatowego urzędu pracy:	1 305

W ramach badania *Barometr Zawodów 2021* w powiecie tureckim zawody charakteryzujące się jako deficyt i nadwyżka poszukujących pracy, przedstawiają się następująco:

ZAWODY DEFICYTOWE:

- Administratorzy stron internetowych
- Analitycy, testerzy i operatorzy systemów teleinformatycznych
- Betoniarze i zbrojarze
- Blacharze i lakiernicy samochodowi
- Brukarze
- Cieśle i stolarze budowlani
- Cukiernicy
- Dekarze i blacharze budowlani
- Diagnosty samochodowi
- Elektrycy, elektromechanicy i elektromonterzy
- Fizjoterapeuci i masażyści
- Fryzjerzy
- Graficy komputerowi
- Instruktorzy nauki jazdy
- Inżynierowie chemicy i chemicy
- Inżynierowie elektrycy i energetycy
- Inżynierowie mechanicy
- Kelnerzy i barmani
- Kierowcy autobusów
- Kierowcy samochodów ciężarowych i ciągników siodłowych
- Kierownicy ds. logistyki
- Kierownicy ds. produkcji
- Kierownicy ds. zarządzania i obsługi biznesu
- Kosmetyczki
- Krawcy i pracownicy produkcji odzieży
- Kucharze
- Lakiernicy
- Lekarze

- Magazynierzy
- Masarze i przetwórcy ryb
- Mechanicy maszyn i urządzeń
- Mechanicy pojazdów samochodowych
- Monterzy elektronicy
- Monterzy instalacji budowlanych
- Monterzy konstrukcji metalowych
- Murarze i tynkarze
- Nauczyciele praktycznej nauki zawodu
- Nauczyciele przedmiotów zawodowych
- Operatorzy i mechanicy sprzętu do robót ziemnych
- Operatorzy maszyn włókienniczych
- Operatorzy obrabiarek skrawających
- Operatorzy urządzeń dźwigowo-transportowych
- Opiekunki dziecięce
- Opiekunowie osoby starszej lub niepełnosprawnej
- Piekarze
- Pielęgniarki i położne
- Pomoce kuchenne
- Pracownicy ds. finansowo-księgowych ze znajomością języków obcych
- Pracownicy ds. rachunkowości i księgowości
- Pracownicy fizyczni w produkcji i pracach prostych
- Pracownicy przetwórstwa spożywczego



- Pracownicy robót wykończeniowych w budownictwie
- Pracownicy sprzedaży internetowej
- Projektanci i administratorzy baz danych, programiści
- Projektanci wzornictwa przemysłowego i operatorzy CAD
- Przedstawiciele handlowi
- Ratownicy medyczni
- Robotnicy budowlani
- Robotnicy obróbki drewna i stolarze
- Spawacze
- Specjaliści ds. finansowych
- Specjaliści ds. organizacji produkcji
- Specjaliści ds. PR, reklamy, marketingu i sprzedaży
- Specjaliści ds. zarządzania zasobami ludzkimi i rekrutacji
- Specjaliści elektroniki, automatyki i robotyki
- Spedytorzy i logistycy
- Sprzedawcy i kasjerzy
- Szefowie kuchni
- Ślusarze
- Tapicerzy
- Technicy informatycy
- Zaopatrzeniowcy i dostawcy

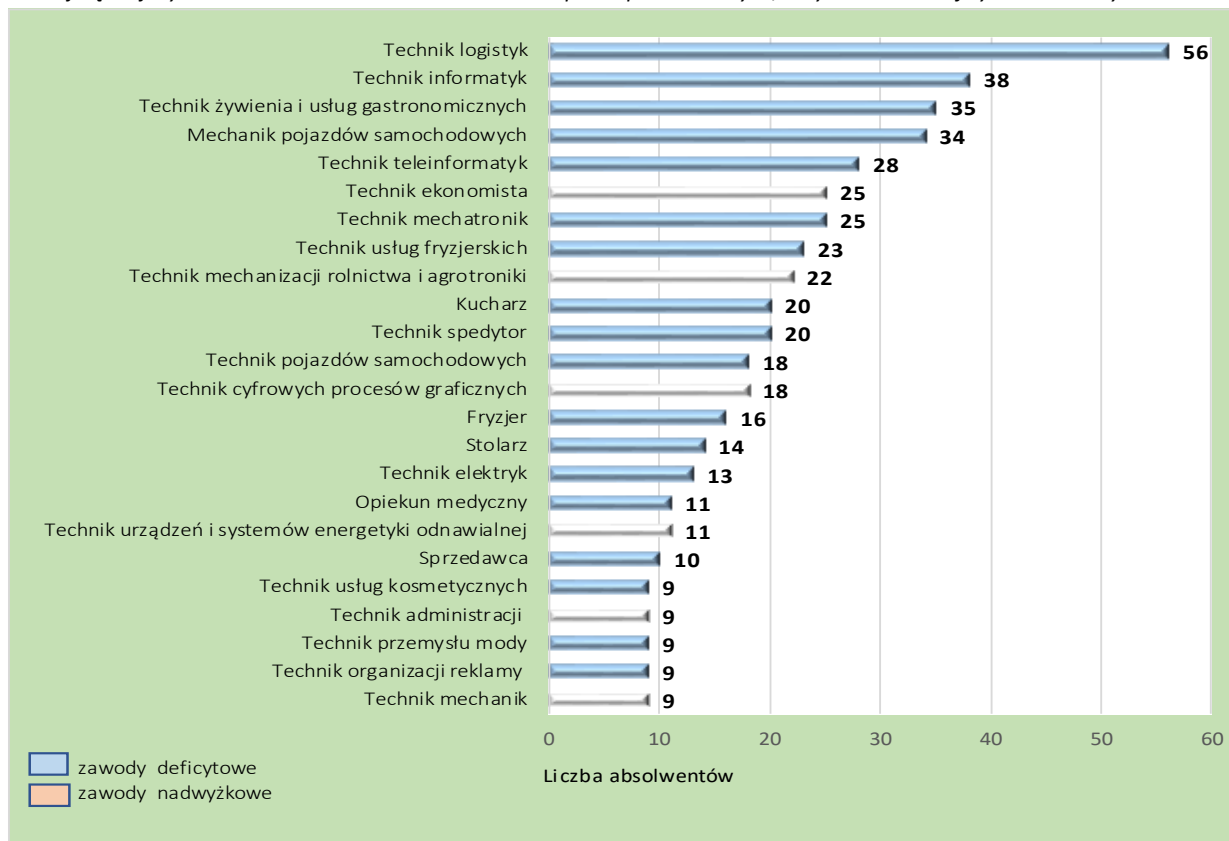
ZAWODY NADWYŻKOWE:

- Górnicy i operatorzy maszyn i urządzeń wydobywczych

- Pracownicy socjalni
- Specjaliści technologii żywności i żywienia

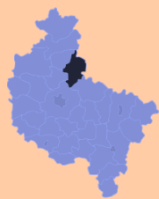
Porównując kierunki ukończone przez największą liczbą absolwentów z *Barometrem Zawodów 2021*, zaobserwowano bardzo dopasowaną ofertę edukacyjną do potrzeb lokalnego rynku pracy. W zestawieniu 24 najczęściej wybieranych przez absolwentów kierunków kształcenia, aż 18 wpisuje się w zawody deficytowe.

Najczęściej wybierane kierunki kształcenia w szkołach ponadpodstawowych, w tym kierunki deficytowe i nadwyżkowe



Absolwenci szkół rocznik 2019/2020 w powiecie tureckim

Nazwa szkoły	Miejscowość	Ulica	Numer domu	Absolwenci		Liczba bezrobotnych absolwentów stan na 31.12.2020 r.		Liczba absolwentów skierowanych do pracy niesubsydiowanej od 1.01 do 31.12.2020 r.		Liczba absolwentów skierowanych na aktywne formy od 1.01 do 31.12.2020 r.	
				ogółem	w tym kobiety	ogółem	w tym kobiety	ogółem	w tym kobiety	ogółem	w tym kobiety
I LICEUM OGÓLNOKSZTAŁCĄCE	Turek	ul. Tadeusza Kościuszki	4	275	176	10	5	5	2	4	2
LICEUM OGÓLNOKSZTAŁCĄCE CENTRUM SZKOLENIOWEGO WIEDZA	Turek	ul. Parkowa	3	37	18	1	1	1	1	-	-
LICEUM OGÓLNOKSZTAŁCĄCE	Turek	ul. Tadeusza Kościuszki	6	15	5	-	-	-	-	-	-
LICEUM OGÓLNOKSZTAŁCĄCE DLA DOROSŁYCH	Turek	ul. Wincentego Milewskiego	3	9	1	2	2	1	1	1	1
OGÓŁEM				336	200	13	8	7	4	5	3
TECHNIKUM	Kaczki Średnie		62	108	37	6	3	1	-	-	-
TECHNIKUM	Turek	ul. Wincentego Milewskiego	3b	266	115	27	17	7	5	4	1
OGÓŁEM				374	152	33	20	8	5	4	1
SZKOŁA POLICEALNA CENTRUM SZKOLENIOWEGO WIEDZA	Turek	ul. Parkowa	3	36	27	-	-	-	-	-	-
OGÓŁEM				36	27	-	-	-	-	-	-
SZKOŁA SPECJALNA PRZYSPOSABIAJĄCA DO PRACY	Turek	al. Józefa Piłsudskiego	5	3	2	-	-	-	-	-	-
OGÓŁEM				3	2	-	-	-	-	-	-
BRANŻOWA SZKOŁA I STOPNIA	Turek	ul. Wincentego Milewskiego	3b	134	38	17	8	-	-	7	4
BRANŻOWA SZKOŁA I STOPNIA SPECJALNA	Turek	al. Józefa Piłsudskiego	5	2	-	-	-	-	-	-	-
OGÓŁEM				136	38	17	8	-	-	7	4



1. Liczba absolwentów:	664 osoby
2. Liczba bezrobotnych absolwentów na koniec 2020 r.:	51 osób
3. Stopa bezrobocia stan na koniec 2020 r.:	5,7%
4. Oferty pracy zgłoszone do powiatowego urzędu pracy:	699

W ramach badania *Barometr Zawodów 2021* w powiecie wągrowieckim zawody charakteryzujące się jako deficyt i nadwyżka poszukujących pracy, przedstawiają się następująco:

ZAWODY DEFICYTOWE:

- Betoniarze i zbrojarze
- Brukarze
- Cieśle i stolarze budowlani
- Cukiernicy
- Dekarze i blacharze budowlani
- Ekonomiści
- Elektrycy, elektromechanicy i elektromonterzy
- Fryzjerzy
- Geodeci i kartografowie
- Gospodarze obiektów, portierzy, woźni i dozorczy
- Instruktorzy nauki jazdy
- Kierowcy autobusów
- Kierowcy samochodów ciężarowych i ciągników siodłowych
- Kosmetyczki
- Krawcy i pracownicy produkcji odzieży
- Kucharze
- Lekarze
- Listonosze i kurierzy
- Magazynierzy
- Mechanicy maszyn i urządzeń
- Mechanicy pojazdów samochodowych

- Monterzy instalacji budowlanych
- Murarze i tynkarze
- Nauczyciele języków obcych i lektorzy
- Operatorzy i mechanicy sprzętu do robót ziemnych
- Operatorzy maszyn do produkcji wyrobów chemicznych
- Operatorzy maszyn rolniczych i ogrodniczych
- Operatorzy urządzeń dźwigowo-transportowych
- Opiekunowie osoby starszej lub niepełnosprawnej
- Piekarze
- Pielęgniarki i położne
- Pomoce kuchenne
- Pracownicy ds. finansowo-księgowych ze znajomością języków obcych
- Pracownicy ds. ochrony środowiska i BHP
- Pracownicy ds. rachunkowości i księgowości
- Pracownicy fizyczni w produkcji i pracach prostych



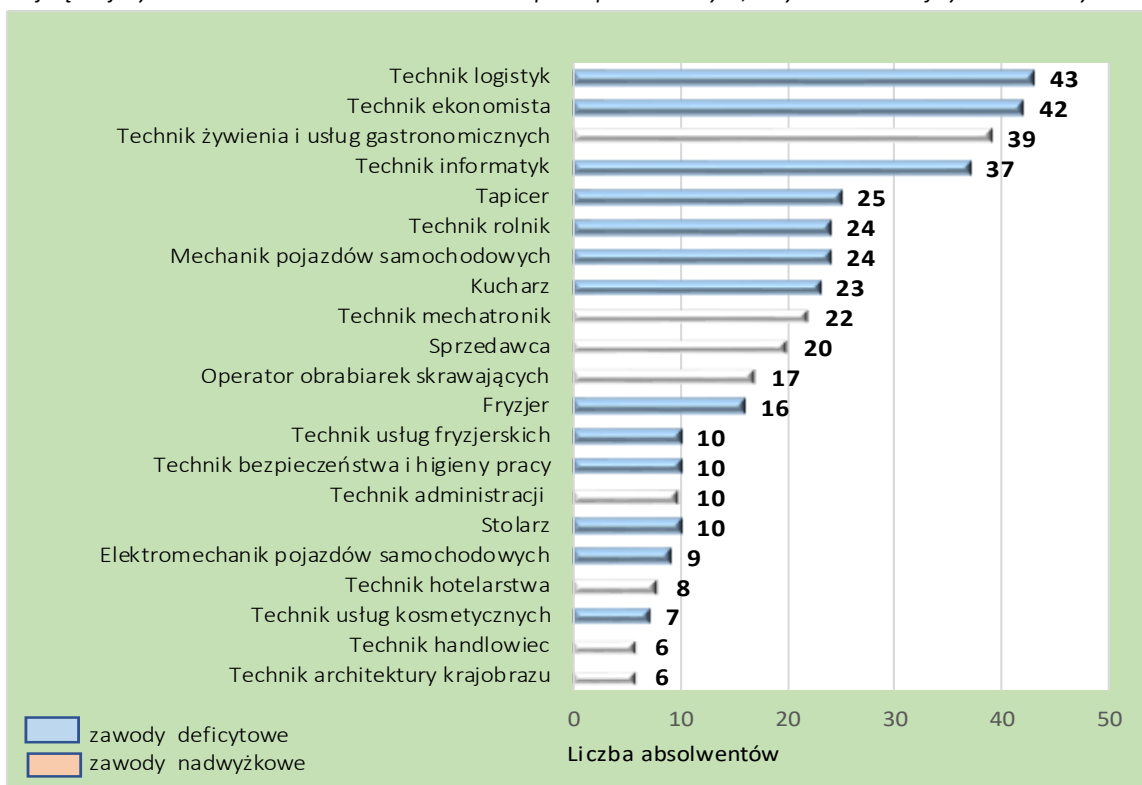
- Pracownicy poczty
- Pracownicy robót wykończeniowych w budownictwie
- Pracownicy służb mundurowych
- Psycholodzy i psychoterapeuci
- Ratownicy medyczni
- Robotnicy budowlani
- Robotnicy leśni
- Robotnicy obróbki drewna i stolarze
- Rolnicy i hodowcy
- Samodzielni księgowi
- Spawacze
- Specjaliści ds. zarządzania zasobami ludzkimi i rekrutacji
- Spedytorzy i logistycy
- Sprzątaczk i pokojowe
- Ślusarze
- Tapicerzy
- Technicy informatycy
- Technicy mechanicy

ZAWODY NADWYŻKOWE:

- Masarze i przetwórcy ryb
- Pedagodzy
- Specjaliści technologii żywności i żywienia

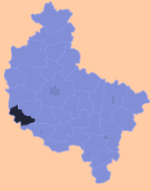
Porównując kierunki ukończone przez największą liczbę absolwentów z *Barometrem Zawodów 2021*, zaobserwowano zadowalające dopasowanie oferty edukacyjnej do potrzeb lokalnego rynku pracy. W zestawieniu 21 najczęściej wybieranych przez absolwentów kierunków kształcenia, aż 13 wpisuje się w zawody deficytowe.

Najczęściej wybierane kierunki kształcenia w szkołach ponadpodstawowych, w tym kierunki deficytowe i nadwyżkowe



Absolwenci szkół rocznik 2019/2020 w powiecie wągrowieckim

Typ podmiotu	Miejscowość	Ulica	Numer domu	Absolwenci		Liczba bezrobotnych absolwentów stan na 31.12.2020 r.		Liczba absolwentów skierowanych do pracy niesubsydiowanej od 1.01 do 31.12.2020 r.		Liczba absolwentów skierowanych na aktywne formy od 1.01 do 31.12.2020 r.	
				ogółem	w tym kobiety	ogółem	w tym kobiety	ogółem	w tym kobiety	ogółem	w tym kobiety
I LICEUM OGÓLNOKSZTAŁCĄCE	Wągrowiec	ul. Klasztorna	17	98	69	4	3	-	-	-	-
LICEUM OGÓLNOKSZTAŁCĄCE DLA DOROSŁYCH	Wągrowiec	ul. Kcyńska	48	26	16	-	-	-	-	-	-
II LICEUM OGÓLNOKSZTAŁCĄCE	Wągrowiec	ul. Kościuszki	49	81	65	3	3	-	-	1	1
OGÓŁEM				205	150	7	6	-	-	1	1
TECHNIKUM	Wągrowiec	ul. Kcyńska	48	165	66	15	9	-	-	7	6
TECHNIKUM NR 2	Wągrowiec	ul. Kościuszki	49	34	22	3	3	-	-	1	1
TECHNIKUM	Damasławek	ul. Słoneczna	4	10	2	-	-	-	-	-	-
TECHNIKUM	Gotańcz	ul. Walki Młodych	35	28	13	4	3	-	-	1	1
OGÓŁEM				237	103	22	15	-	-	9	8
SZKOŁA POLICEALNA	Wągrowiec	ul. Kcyńska	48	27	23	-	-	-	-	1	1
OGÓŁEM				27	23	-	-	-	-	1	1
SZKOŁA SPECJALNA PRZYSPOSABIAJĄCA DO PRACY	Wągrowiec	ul. Janowiecka	22	4	2	-	-	-	-	-	-
OGÓŁEM				4	2	-	-	-	-	-	-
BRANŻOWA SZKOŁA I STOPNIA	Wągrowiec	ul. Kcyńska	48	138	46	16	8	-	-	2	1
BRANŻOWA SZKOŁA I STOPNIA	Gotańcz	ul. Walki Młodych	35	12	6	1	1	-	-	-	-
BRANŻOWA SZKOŁA I STOPNIA	Damasławek	ul. Słoneczna	4	18	3	3	-	-	-	-	-
RZEMIĘSLNICZA SZKOŁA BRANŻOWA I STOPNIA	Wągrowiec	ul. Janowiecka	1	23	5	2	-	-	-	-	-
OGÓŁEM				191	60	22	9	-	-	2	1



1. Liczba absolwentów:	702 osoby
2. Liczba bezrobotnych absolwentów na koniec 2020 r.:	66 osób
3. Stopa bezrobocia stan na koniec 2020 r.:	2,4%
4. Oferty pracy zgłoszone do powiatowego urzędu pracy:	1 910

W ramach badania *Barometr Zawodów 2021* w powiecie wolsztyńskim zawody charakteryzujące się jako deficyt i nadwyżka poszukujących pracy, przedstawiają się następująco:

ZAWODY DEFICYTOWE:

- Betoniarze i zbrojarze
- Brukarze
- Cieśle i stolarze budowlani
- Dekarze i blacharze budowlani
- Elektrycy, elektromechanicy i elektrycy
- Farmaceuci
- Fizjoterapeuci i masażyści
- Kierowcy samochodów ciężarowych i ciągników siodłowych
- Lekarze
- Magazynierzy
- Masarze i przetwórcy ryb
- Murarze i tynkarze
- Ogrodnicy i sadownicy
- Operatorzy i mechanicy sprzętu do robót ziemnych
- Operatorzy obrabiarek skrawających
- Piekarze
- Pielęgniarki i położne
- Pracownicy ds. rachunkowości i księgowości
- Pracownicy fizyczni w produkcji i pracach prostych
- Pracownicy robót wykończeniowych w budownictwie
- Robotnicy budowlani
- Robotnicy obróbki drewna i stolarze
- Rolnicy i hodowcy
- Samodzielni księgowi
- Spawacze
- Ślusarze
- Zaopatrzeniowcy i dostawcy

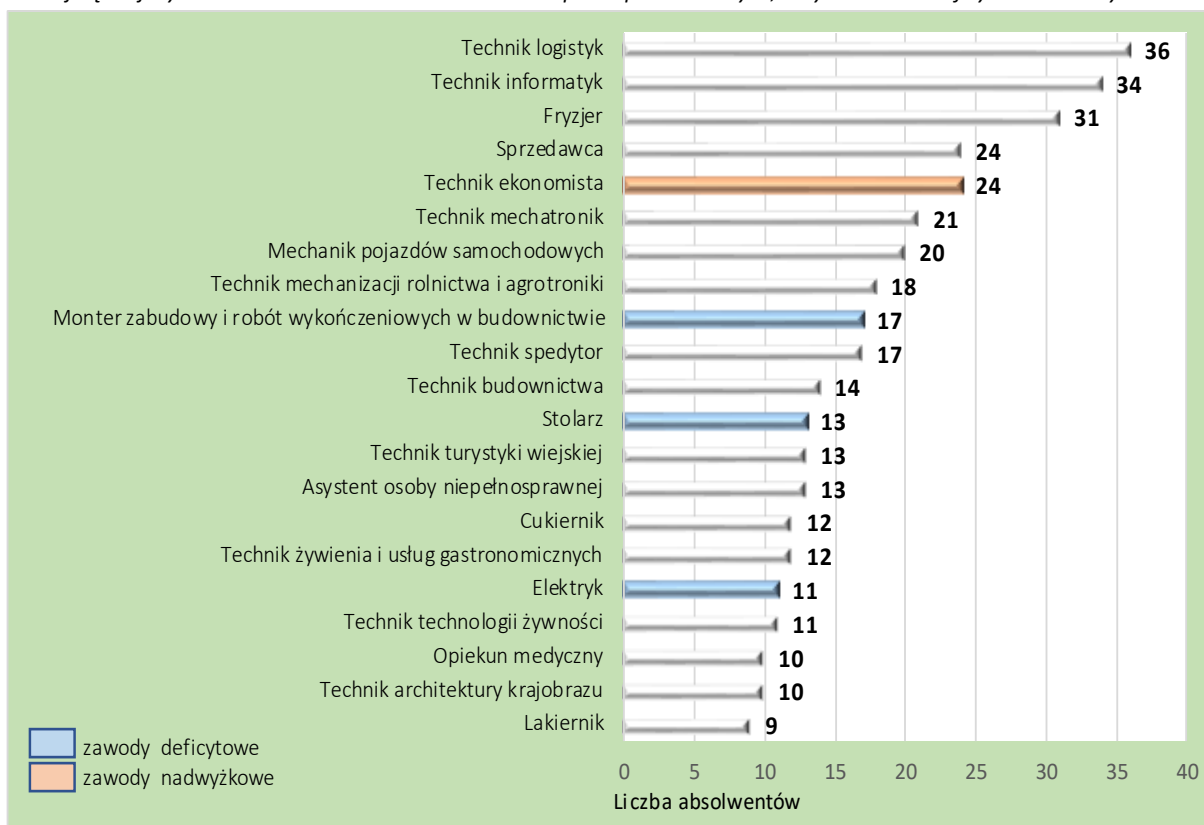


ZAWODY NADWYŻKOWE:

- Ekonomisci
- Kucharze

Porównując kierunki ukończone przez największą liczbę absolwentów z *Barometrem Zawodów 2021*, zaobserwowano niewielkie dopasowanie oferty edukacyjnej do potrzeb lokalnego rynku pracy. W zestawieniu 21 najczęściej wybieranych przez absolwentów kierunków kształcenia, tylko 3 kierunki wpisuje się w zawody deficytowe. Jednakże 1 kierunek – technik ekonomista – stanowi zawód nadwyżkowy.

Najczęściej wybierane kierunki kształcenia w szkołach ponadpodstawowych, w tym kierunki deficytowe i nadwyżkowe



Absolwenci szkół rocznik 2019/2020 w powiecie wolsztyńskim

Typ podmiotu	Miejscowość	Ulica	Numer domu	Absolwenci		Liczba bezrobotnych absolwentów stan na 31.12.2020 r.		Liczba absolwentów skierowanych do pracy niesubsydiowanej od 1.01 do 31.12.2020 r.		Liczba absolwentów skierowanych na aktywne formy od 1.01 do 31.12.2020 r.	
				ogółem	w tym kobiety	ogółem	w tym kobiety	ogółem	w tym kobiety	ogółem	w tym kobiety
LICEUM OGÓLNOKSZTAŁCĄCE DLA DOROSŁYCH ZAKŁADU DOSKONALENIA ZAWODOWEGO	Wolsztyn	ul. Przemysłowa	8	27	16	2	-	-	-	-	-
LICEUM OGÓLNOKSZTAŁCĄCE	Wolsztyn	ul. Poniatowskiego	7	214	156	8	6	-	-	2	2
LICEUM OGÓLNOKSZTAŁCĄCE DLA DOROSŁYCH	Wolsztyn	ul. Kusocińskiego	1	15	5	1	-	-	-	-	-
LICEUM OGÓLNOKSZTAŁCĄCE DLA DOROSŁYCH LIDER	Tuchorza	ul. Kasztanowa	4	13	4	-	-	-	-	-	-
OGÓŁEM				269	181	11	6	-	-	2	2
TECHNIKUM	Wolsztyn	ul. Kusocińskiego	1	140	50	13	5	-	-	4	-
TECHNIKUM	Powodowo		1	65	37	8	4	-	-	-	-
OGÓŁEM				205	87	21	9	-	-	4	-
SZKOŁA POLICEALNA - STUDIUM MEDYCZNE LIDER	Wolsztyn	ul. Poniatowskiego	1	23	21	-	-	-	-	-	-
SZKOŁA POLICEALNA "LIDER"	Tuchorza	ul. Kasztanowa	4	13	4	-	-	-	-	-	-
OGÓŁEM				36	25	-	-	-	-	-	-
SZKOŁA SPECJALNA PRZYSPOSABIAJĄCA DO PRACY	Wolsztyn	ul. 5 Stycznia	14	8	4	-	-	-	-	-	-
OGÓŁEM				8	4	-	-	-	-	-	-
BRANŻOWA SZKOŁA I STOPNIA	Wolsztyn	ul. Kusocińskiego	1	130	48	28	13	-	-	5	2
BRANŻOWA SZKOŁA I STOPNIA	Przemęt	ul. Powstańców Wielkopolskich	1	38	10	5	3	-	-	-	-
NIEPUBLICZNA BRANŻOWA SZKOŁA I STOPNIA ZAKŁADU DOSKONALENIA ZAWODOWEGO	Wolsztyn	ul. Przemysłowa	5	16	3	1	1	-	-	-	-
OGÓŁEM				184	61	34	17	-	-	5	2



1. Liczba absolwentów:	758 osób
2. Liczba bezrobotnych absolwentów na koniec 2020 r.:	31 osób
3. Stopa bezrobocia stan na koniec 2020 r.:	4,6%
4. Oferty pracy zgłoszone do powiatowego urzędu pracy:	1 721

W ramach badania *Barometr Zawodów 2021* w powiecie wrzesińskim, nie odnotowano zawodów występujących jako nadwyżka, natomiast zawody charakteryzujące się jako deficyt poszukujących pracy, przedstawiają się następująco:

ZAWODY DEFICYTOWE:

- Blacharze i lakiernicy samochodowi
- Cieśle i stolarze budowlani
- Dekarze i blacharze budowlani
- Elektrycy, elektromechanicy i elektromonterzy
- Fizjoterapeuci i masażyści
- Fryzjerzy
- Kelnerzy i barmani
- Kierowcy autobusów
- Kierowcy samochodów ciężarowych i ciągników siodłowych
- Kucharze
- Magazynierzy
- Mechanicy pojazdów samochodowych
- Monterzy instalacji budowlanych
- Monterzy konstrukcji metalowych
- Murarze i tynkarze

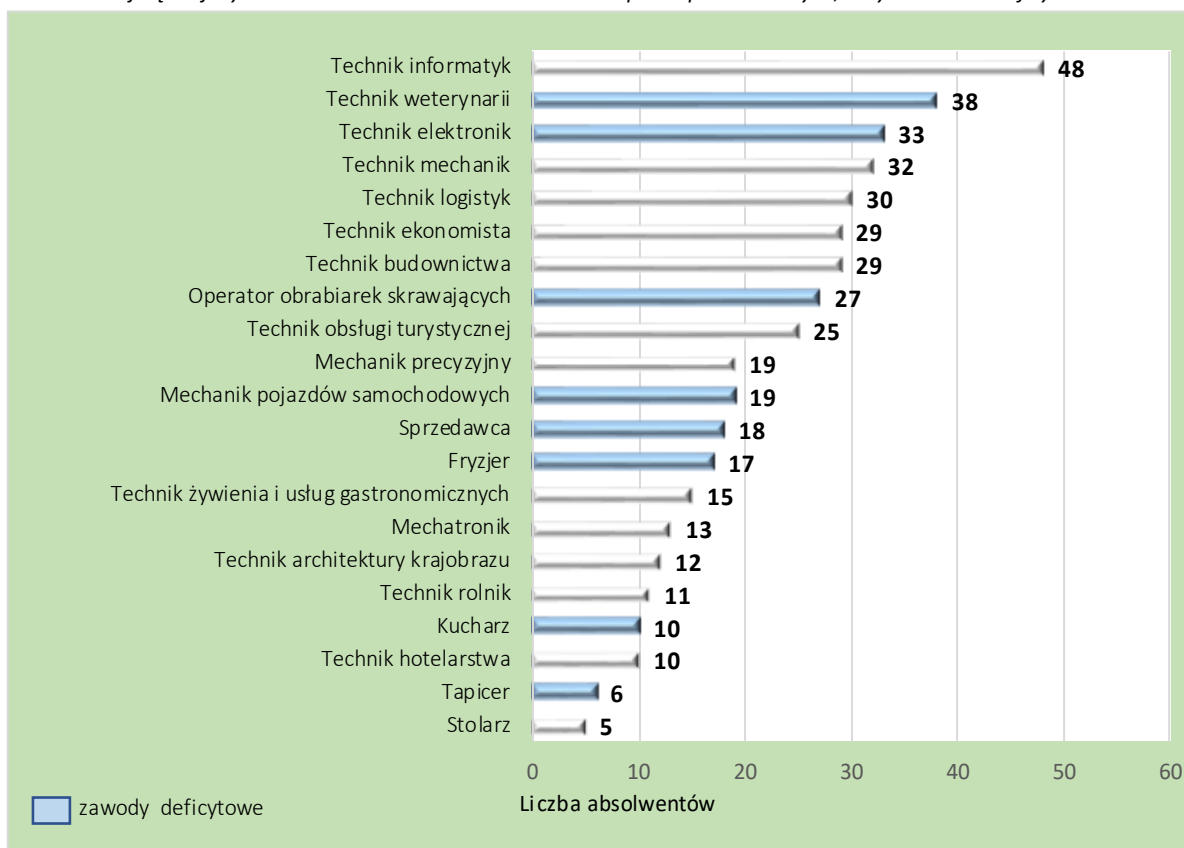
- Nauczyciele praktycznej nauki zawodu
- Nauczyciele przedmiotów zawodowych
- Operatorzy i mechanicy sprzętu do robót ziemnych
- Operatorzy maszyn do produkcji wyrobów z gumy i tworzyw sztucznych
- Operatorzy obrabiarek skrawających
- Operatorzy urządzeń dźwigowo-transportowych
- Opiekunowie osoby starszej lub niepełnosprawnej
- Piekarze
- Pielęgniarki i położne
- Pomoce kuchenne
- Pracownicy administracyjni i biurowi
- Pracownicy ds. rachunkowości i księgowości



- Pracownicy fizyczni w produkcji i pracach prostych
- Pracownicy ochrony fizycznej
- Pracownicy robót wykończeniowych w budownictwie
- Projektanci wzornictwa przemysłowego i operatorzy CAD
- Robotnicy budowlani
- Samodzielni księgowi
- Spawacze
- Specjaliści ds. zarządzania zasobami ludzkimi i rekrutacji
- Sprzątaczk i pokojowe
- Sprzedawcy i kasjerzy
- Ślusarze
- Tapicerzy
- Weterynarze

Porównując kierunki ukończone przez największą liczbę absolwentów z *Barometrem Zawodów 2021*, zaobserwowano zadowalające dopasowanie oferty edukacyjnej do potrzeb lokalnego rynku pracy. W zestawieniu 21 najczęściej wybieranych przez absolwentów kierunków kształcenia, 8 wpisuje się w zawody deficytowe. W powiecie nie występują zawody nadwyżkowe.

Najczęściej wybierane kierunki kształcenia w szkołach ponadpodstawowych, w tym kierunki deficytowe



Absolwenci szkół rocznik 2019/2020 w powiecie wrzesińskim

Typ podmiotu	Miejscowość	Ulica	Numer domu	Absolwenci		Liczba bezrobotnych absolwentów stan na 31.12.2020 r.		Liczba absolwentów skierowanych do pracy niesubsydiowanej od 1.01 do 31.12.2020 r.		Liczba absolwentów skierowanych na aktywne formy od 1.01 do 31.12.2020 r.	
				ogółem	w tym kobiety	ogółem	w tym kobiety	ogółem	w tym kobiety	ogółem	w tym kobiety
LICEUM OGÓLNOKSZTAŁCĄCE DLA DOROSŁYCH	Września	ul. Koszarowa	12	11	6	-	-	-	-	-	-
LICEUM OGÓLNOKSZTAŁCĄCE	Września	ul. Witkowska	1	158	120	6	6	-	-	7	5
II LICEUM OGÓLNOKSZTAŁCĄCE	Września	ul. Kaliska	2a	59	47	2	1	-	-	-	-
LICEUM OGÓLNOKSZTAŁCĄCE DLA DOROSŁYCH	Września	ul. Kaliska	2B	40	14	1	1	-	-	-	-
OGÓŁEM				268	187	9	8	-	-	7	5
TECHNIKUM NR 1	Września	ul. Wojska Polskiego	1	183	45	3	1	1	-	7	4
TECHNIKUM NR 2	Września	ul. Kaliska	2a	99	71	4	4	1	1	5	5
TECHNIKUM NR 3	Września	ul. Koszarowa	12	30	15	2	1	-	-	-	-
OGÓŁEM				312	131	9	6	2	1	12	9
POLICEALNE STUDIUM DLA DOROSŁYCH	Września	ul. Kaliska	2B	17	11	-	-	-	-	-	-
OGÓŁEM				17	11	-	-	-	-	-	-
SZKOŁA SPECJALNA PRZYSPOSABIAJĄCA DO PRACY	Września	ul. Leśna	10	3	3	-	-	-	-	-	-
OGÓŁEM				3	3	-	-	-	-	-	-
BRANŻOWA SZKOŁA I STOPNIA NR 2	Września	ul. Koszarowa	12	107	41	8	7	1	-	4	4
BRANŻOWA SZKOŁA SPECJALNA I STOPNIA NR 3	Września	ul. Leśna	10	7	2	1	-	-	-	-	-
BRANŻOWA SZKOŁA I STOPNIA NR 1	Września	ul. Wojska Polskiego	1	44	2	4	1	-	-	1	-
OGÓŁEM				158	45	13	8	1	-	5	4



1. Liczba absolwentów:	460 osób
2. Liczba bezrobotnych absolwentów na koniec 2020 r.:	39 osób
3. Stopa bezrobocia stan na koniec 2020 r.:	6,0%
4. Oferty pracy zgłoszone do powiatowego urzędu pracy:	1 124

W ramach badania *Barometr Zawodów 2021* w powiecie złotowskim zawody charakteryzujące się jako deficyt i nadwyżka poszukujących pracy, przedstawiają się następująco:



ZAWODY DEFICYTOWE:

- Administratorzy stron internetowych
- Analitycy, testerzy i operatorzy systemów teleinformatycznych
- Animatorzy kultury i organizatorzy imprez
- Asystenci w edukacji
- Betoniarze i zbrojarze
- Brukarze
- Cieśle i stolarze budowlani
- Cukiernicy
- Dekarze i blacharze budowlani
- Dentyści
- Dziennikarze i redaktorzy
- Elektrycy, elektromechanicy i elektromonterzy
- Fizjoterapeuci i masażyści
- Fryzjerzy
- Geodeci i kartografowie
- Gospodarze obiektów, portierzy, woźni i dozorczy
- Graficy komputerowi
- Inspektorzy nadzoru budowlanego
- Inżynierowie budownictwa
- Kamieniarze
- Kelnerzy i barmani
- Kierowcy autobusów
- Kierowcy samochodów ciężarowych i ciągników siodłowych
- Kierownicy budowy
- Kierownicy ds. produkcji
- Kierownicy sprzedaży
- Kosmetyczki
- Krawcy i pracownicy produkcji odzieży
- Kucharze
- Lakiernicy
- Lekarze
- Listonosze i kurierzy
- Logopedzi i audyofonolodzy
- Magazynierzy

- Masarze i przetwórcy ryb
- Mechanicy maszyn i urządzeń
- Mechanicy pojazdów samochodowych
- Monterzy elektroniki
- Monterzy instalacji budowlanych
- Monterzy okien i szklarze
- Murarze i tynkarze
- Nauczyciele języków obcych i lektorzy
- Nauczyciele nauczania początkowego
- Nauczyciele praktycznej nauki zawodu
- Nauczyciele przedmiotów ogólnokształcących
- Nauczyciele przedmiotów zawodowych
- Nauczyciele przedszkoli
- Operatorzy i mechanicy sprzętu do robót ziemnych
- Operatorzy maszyn do produkcji i przetwórstwa papieru
- Operatorzy maszyn do produkcji wyrobów z gumy i tworzyw sztucznych
- Operatorzy maszyn włókienniczych
- Operatorzy obrabiarek skrawających
- Operatorzy urządzeń dźwigowo-transportowych
- Opiekunki dziecięce
- Opiekunowie osoby starszej lub niepełnosprawnej
- Pielęgniarki i położne
- Pomoce kuchenne
- Pracownicy administracyjni i biurowi
- Pracownicy ds. budownictwa drogowego

- Pracownicy ds. finansowo-księgowych ze znajomością języków obcych
- Pracownicy ds. rachunkowości i księgowości
- Pracownicy ds. techniki dentystycznej
- Pracownicy fizyczni w produkcji i pracach prostych
- Pracownicy ochrony fizycznej
- Pracownicy poligraficzni
- Pracownicy przetwórstwa metali
- Pracownicy robót wykończeniowych w budownictwie
- Pracownicy służb mundurowych
- Pracownicy sprzedaży internetowej
- Projektanci i administratorzy baz danych, programiści
- Projektanci wzornictwa przemysłowego i operatorzy CAD
- Przedstawiciele handlowi
- Psycholodzy i psychoterapeuci
- Ratownicy medyczni
- Recepcjoniści i rejestratorzy
- Robotnicy budowlani
- Robotnicy leśni
- Robotnicy obróbki drewna i stolarze
- Samodzielni księgowi
- Sekretarki i asystenci
- Spawacze
- Specjaliści ds. finansowych
- Specjaliści ds. organizacji produkcji
- Specjaliści ds. PR, reklamy, marketingu i sprzedaży
- Specjaliści ds. zarządzania zasobami ludzkimi i rekrutacji

- Specjaliści elektroniki, automatyki i robotyki
- Specjaliści technologii żywności i żywienia
- Spedytorzy i logistycy

- Sprzątaczkę i pokojowe
- Sprzedawcy i kasjerzy
- Szefowie kuchni
- Ślusarze
- Tapicerzy

- Technicy informatycy
- Wychowawcy w placówkach oświatowych i opiekuńczych
- Zaopatrzeniowcy i dostawcy

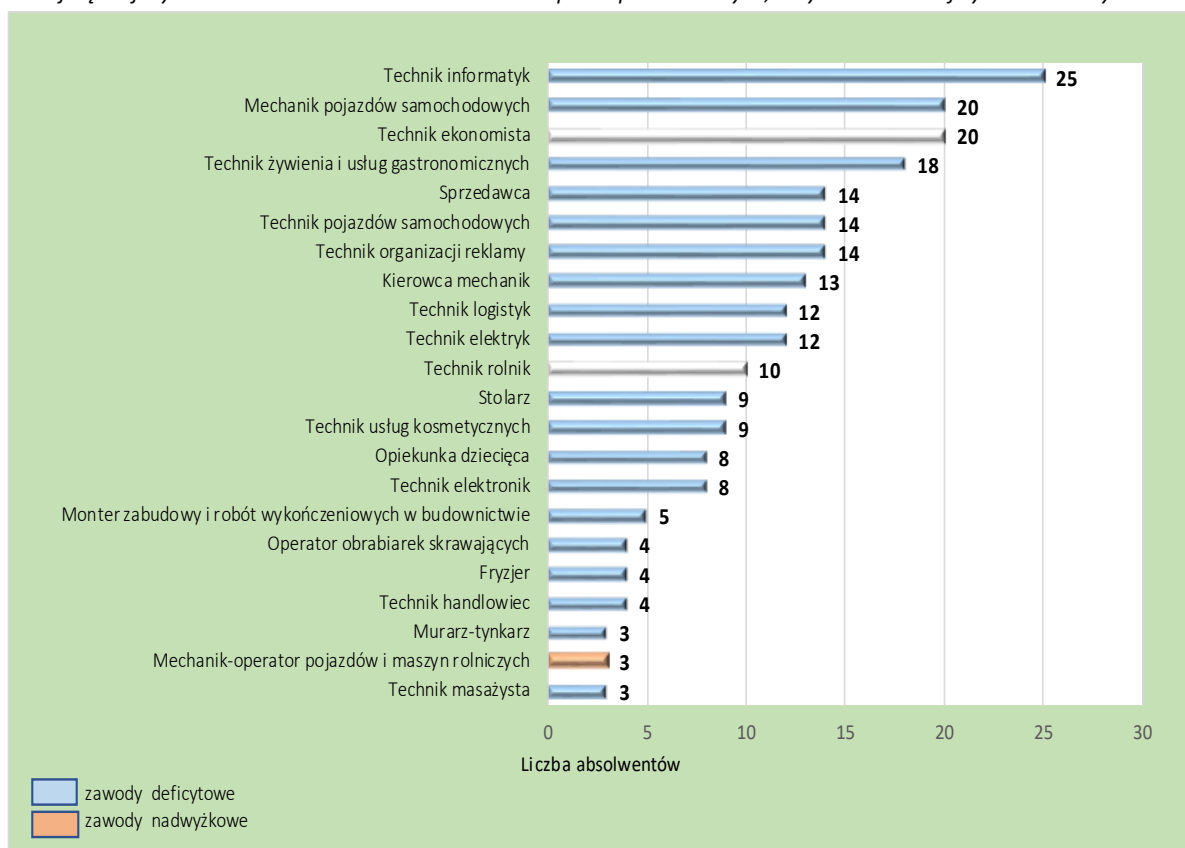
ZAWODY NADWYŻKOWE:

- Filozofowie, historycy, politolodzy i kulturoznawcy
- Operatorzy maszyn rolniczych i ogrodniczych

- Technicy mechanicy

Porównując kierunki ukończone przez największą liczbą absolwentów z *Barometrem Zawodów 2021*, zaobserwowano bardzo wysokie dopasowanie oferty edukacyjnej do potrzeb lokalnego rynku pracy. W zestawieniu 22 najczęściej wybieranych przez absolwentów kierunków kształcenia, aż 19 wpisuje się w zawody deficytowe. Jednakże 1 kierunek – mechanik operator pojazdów i maszyn rolniczych – stanowi zawód nadwyżkowy.

Najczęściej wybierane kierunki kształcenia w szkołach ponadpodstawowych, w tym kierunki deficytowe i nadwyżkowe



Absolwenci szkół rocznik 2019/2020 w powiecie złotowskim

Typ podmiotu	Miejscowość	Ulica	Numer domu	Absolwenci		Liczba bezrobotnych absolwentów stan na 31.12.2020 r.		Liczba absolwentów skierowanych do pracy niesubsydiowanej od 1.01 do 31.12.2020 r.		Liczba absolwentów skierowanych na aktywne formy od 1.01 do 31.12.2020 r.	
				ogółem	w tym kobiety	ogółem	w tym kobiety	ogółem	w tym kobiety	ogółem	w tym kobiety
I LICEUM OGÓLNOKSZTAŁCĄCE	Złotów	ul. Bohaterów Westerplatte	9	104	68	3	2	2	2	1	1
III LICEUM OGÓLNOKSZTAŁCĄCE	Złotów	ul. Norwida	10	70	44	7	4	4	2	2	2
II LICEUM OGÓLNOKSZTAŁCĄCE	Złotów	pl. Wolności	1/2	38	32	2	2	2	2	4	4
OGÓŁEM				212	144	12	8	8	6	7	7
TECHNIKUM NR 1	Złotów	ul. Norwida	10	46	4	-	-	6	-	1	-
TECHNIKUM NR 2	Złotów	pl. Wolności	1/2	63	27	6	2	10	2	8	4
TECHNIKUM NR 3	Złotów	ul. 8 Marca	5	28	15	3	2	3	3	6	3
OGÓŁEM				137	46	9	4	19	5	15	7
POLICEALNA SZKOŁA SŁUŻB SPOŁECZNYCH	Złotów	ul. Szkolna	3	20	20	1	1	-	-	-	-
OGÓŁEM				20	20	1	1	-	-	-	-
SZKOŁA PRZYSPOSABIAJĄCA DO PRACY	Jastrowie	ul. Wojska Polskiego	25	3	1	-	-	-	-	-	-
OGÓŁEM				3	1	-	-	-	-	-	-
BRANŻOWA SZKOŁA I STOPNIA NR 1	Złotów	ul. Norwida	10	73	16	16	5	21	5	7	1
BRANŻOWA SZKOŁA I STOPNIA	Jastrowie	ul. Poznańska	35	15	3	1	-	2	1	-	-
OGÓŁEM				88	19	17	5	23	6	7	1

ROZDZIAŁ II. ABSOLWENCI UCZELNI WYŻSZYCH W WOJEWÓDZTWIE WIELKOPOLSKIM

W województwie wielkopolskim w roku akademickim 2019/2020, uczelnie wyższe studiów stacjonarnych i niestacjonarnych **ukończyło 29 478 absolwentów**, w tym 19 003 kobiety. W porównaniu do roku akademickiego 2018/2019, nastąpił wzrost o 2 254 osoby, tj. 8,3%.



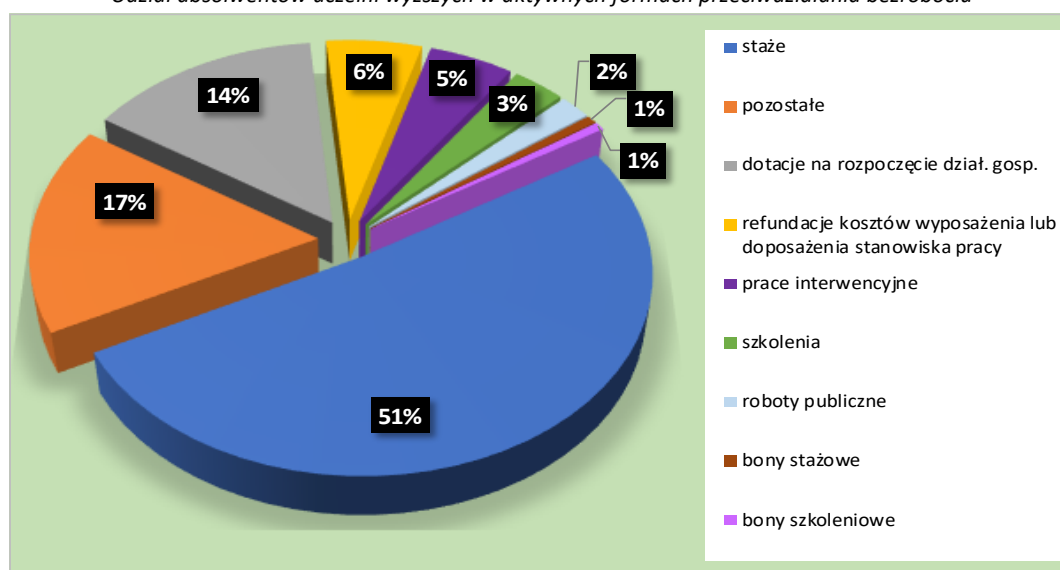
Na koniec 2020 r. w powiatowych urzędach pracy było zarejestrowanych 378 osób, tj. o 61 osób więcej niż w roku poprzednim.

Absolwenci uczelni wyższych rocznik 2019/2020

Liczba absolwentów ogółem studiów stacjonarnych i niestacjonarnych stan na 31.12.2020 r.		Liczba bezrobotnych absolwentów stan na 31.12.2020 r.		Liczba absolwentów skierowanych do pracy niesubsydiowanej od 1.01 do 31.12.2020 r.		Liczba absolwentów skierowanych na aktywne formy od 1.01 do 31.12.2020 r.	
ogółem	w tym kobiety	ogółem	w tym kobiety	ogółem	w tym kobiety	ogółem	w tym kobiety
29 478	19 003	378	254	109	68	154	107

W ramach poprawy sytuacji bezrobotnych absolwentów powiatowe urzędy pracy stosowały działania aktywizacyjne. W województwie wielkopolskim w 2020 r. zaktywizowano ponad 40% bezrobotnych absolwentów, czyli o 17,5% więcej niż rok wcześniej. Najwięcej absolwentów zdecydowało się na udział w stażach – 51%, natomiast najmniej popularnymi instrumentami były: bony szkoleniowe i bony stażowe, stanowiące po 1% ogółu uczestników. Podobna sytuacja miała miejsce w skierowaniu bezrobotnych absolwentów do prac niesubsydiowanych, ich liczba wzrosła o 61 osób w porównaniu do roku poprzedniego.

Udział absolwentów uczelni wyższych w aktywnych formach przeciwdziałania bezrobociu



Analizując sytuację absolwentów uczelni wyższych rocznik 2019/2020, zestawienie danych uzyskanych z wielkopolskich uczelni wyższych zostało przedstawione z podziałem na uczelnie **publiczne** i uczelnie **niepubliczne**.

W województwie wielkopolskim edukację w uczelniach publicznych ukończyło ogółem **20 644 absolwentów**, w tym 13 022 kobiet. Z poniższej tabeli wynika, że aż 77,6% absolwentów wybrało studia w trybie stacjonarnym, a 22,4% w trybie niestacjonarnym. Najliczniej, bo aż 7 270 absolwentów ukończyło naukę na **Uniwersytecie im. Adama Mickiewicza w Poznaniu**, następnie 4 492 absolwentów odnotowano na **Politechnice Poznańskiej**, a 2 442 absolwentów kształciło się na **Uniwersytecie Ekonomicznym w Poznaniu**. Spośród tych trzech uczelni tylko w przypadku Uniwersytetu Ekonomicznego w Poznaniu nastąpił spadek liczby absolwentów, w porównaniu do rocznika 2018/2019.

Zestawie uczelni publicznych w województwie wielkopolskim

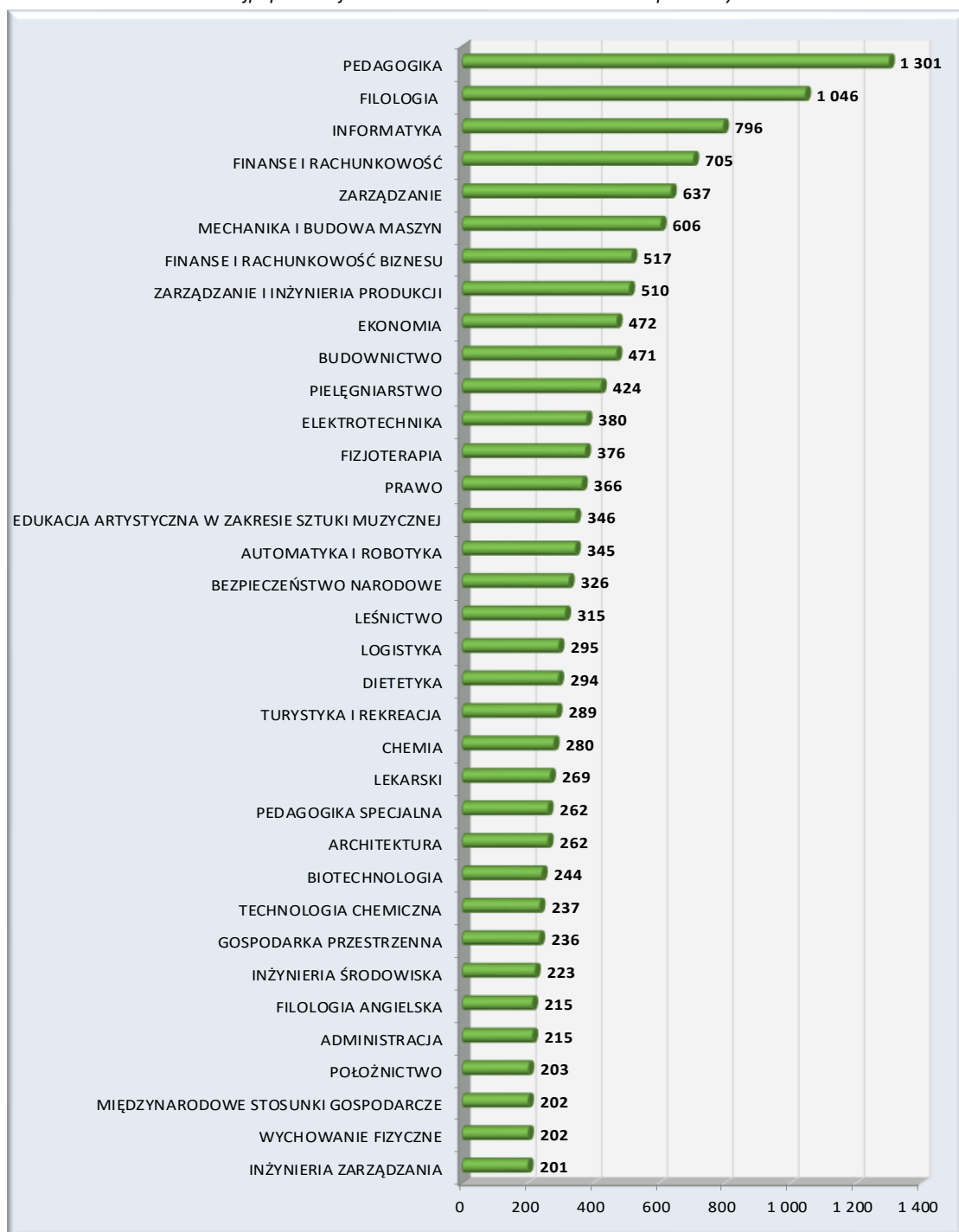
Nazwa uczelni/szkoły	Adres uczelni/szkoły	Liczba absolwentów rocznik 2019/2020 ze szkół woj. wkp. stan na 31.12.2020 (studia stacjonarne)					Liczba absolwentów rocznik 2019/2020 ze szkół woj. wkp. stan na 31.12.2020 (studia niestacjonarne)					Liczba absolwentów ogółem studiów stacjonarnych i niestacjonarnych rocznik 2019/2020 ze szkół woj. wkp. stan na 31.12.2020 r.	
		ogółem	w tym kobiety	w tym absolwenci jednolitych studiów magisterskich	w tym absolwenci studiów I stopnia	w tym absolwenci studiów II stopnia	ogółem	w tym kobiety	w tym absolwenci jednolitych studiów magisterskich	w tym absolwenci studiów I stopnia	w tym absolwenci studiów II stopnia	ogółem	w tym kobiety
Akademia Kaliska im. Prezydenta Stanisława Wojciechowskiego	ul. Nowy Świat 4	329	217	–	248	81	296	127	–	205	91	625	344
Akademia Muzyczna im. J.J. Paderewskiego w Poznaniu	ul. Św. Marcin 87	256	153	–	146	110	–	–	–	–	–	256	153
Akademia Wychowania Fizycznego im. Eugeniusza Piaseckiego w Poznaniu	ul. Królowej Jadwigi 27/39	471	273	–	208	263	19	7	–	19	–	490	280
Państwowa Uczelnia Stanisława Staszica w Pile	ul. Podchorążych 10	228	150	–	199	29	49	35	–	49	–	277	185
Państwowa Wyższa Szkoła Zawodowa im. Hipolita Cegielskiego w Gnieźnie	ul. Ks. Kard. Stefana Wyszyńskiego 38	77	52	–	77	–	16	11	–	16	–	93	63
Państwowa Wyższa Szkoła Zawodowa im. Jana Amosa Komeńskiego w Lesznie	ul. Mickiewicza 5	324	211	–	269	55	68	25	–	68	–	392	236
Państwowa Wyższa Szkoła Zawodowa w Koninie	ul. Przyjaźni 1	347	233	–	282	65	44	11	–	15	29	391	244
Politechnika Poznańska	ul. Skłodowskiej - Curie 5	3 464	1 345	–	2 190	1 274	1 028	239	–	454	–	4 492	1 584
Uniwersytet Artystyczny im. Magdaleny Abakanowicz w Poznaniu	al. Marcinkowskiego 29	370	293	–	201	169	80	52	–	50	30	450	345
Uniwersytet Ekonomiczny w Poznaniu	al. Niepodległości 10	1 777	1 129	–	937	840	665	451	–	247	418	2 442	1 580
Uniwersytet im. A. Mickiewicza w Poznaniu	ul. Wieniawskiego 1	5 761	4 284	434	3 354	1 973	1 509	1 166	184	637	688	7 270	5 450
Uniwersytet Medyczny im. Karola Marcinkowskiego w Poznaniu	ul. Fredry 10	1 206	1 004	495	356	354	325	279	–	5	320	1 531	1 283
Uniwersytet Przyrodniczy w Poznaniu	ul. Wojska Polskiego 28	1 418	980	44	898	476	517	295	–	227	290	1 935	1 275
OGÓLEM		16 028	10 324	973	9 365	5 689	4 616	2 698	184	1 992	1 866	20 644	13 022

W strukturze najbardziej obleganych przez studentów kierunków, w roku akademickim 2019/2020 podobnie jak rok wcześniej, w pierwszej dwójce znalazły się:

- pedagogika – z liczbą 1 301 absolwentów,
- filologia – z liczbą 1 046 absolwentów.

W obu przypadkach nastąpił znaczny wzrost liczby absolwentów w porównaniu z rokiem poprzednim, odpowiednio o 67,9% więcej osób w przypadku pedagogiki o 26,2% więcej i na kierunku filologa.

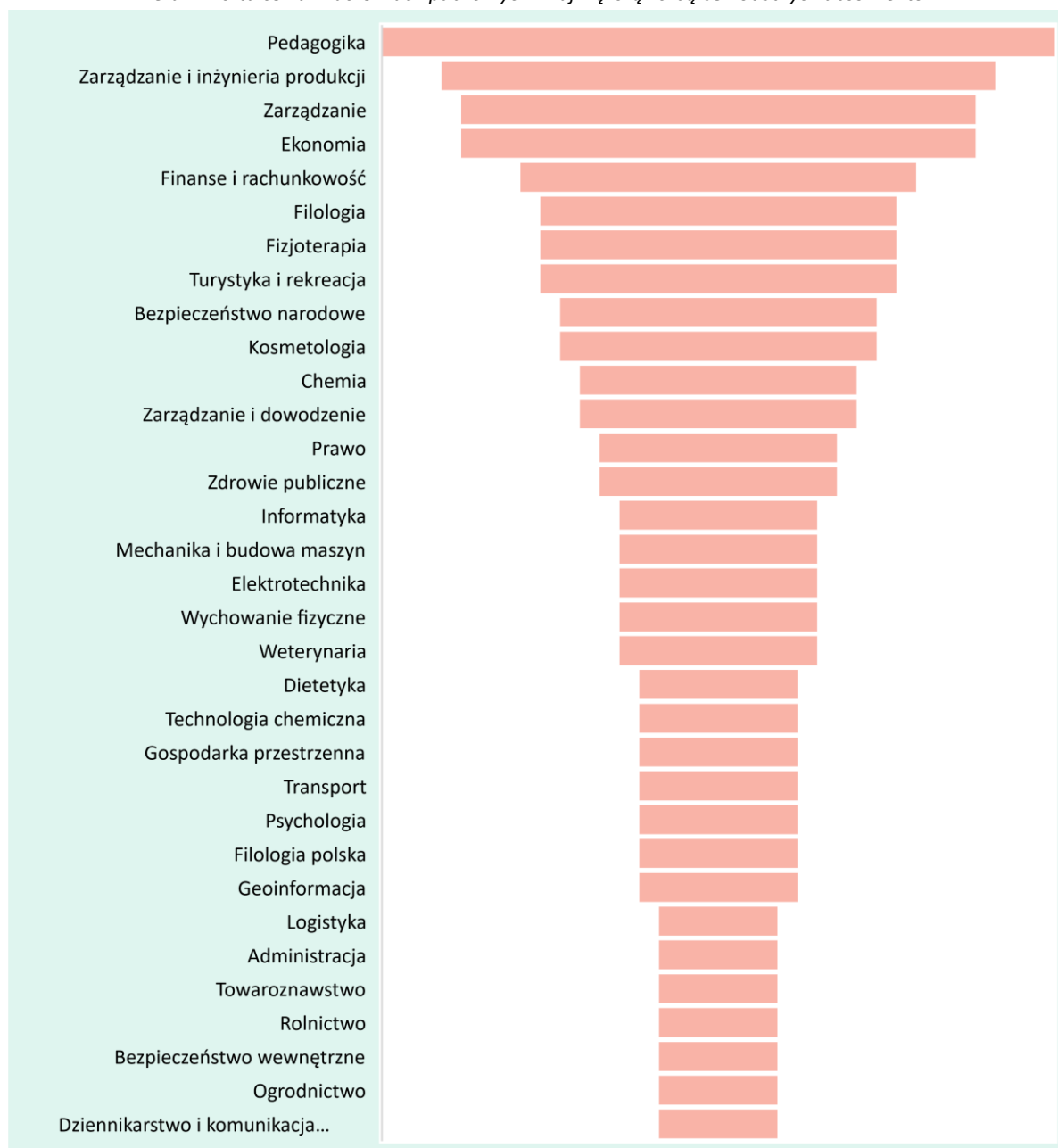
Najpopularniejsze kierunki kształcenia w uczelniach publicznych



Natomiast sytuacja dotycząca kierunków kształcenia o największej **liczbie bezrobotnych absolwentów** przedstawia się następująco:

- wśród najbardziej popularnych kierunków odnotowano również największą liczbę bezrobotnych absolwentów,
- w porównaniu do roku poprzedniego liczba bezrobotnych uległa zmniejszeniu na kierunkach: pedagogika, ekonomia, finanse i rachunkowość, bezpieczeństwo narodowe, kosmetologia, informatyka, mechanika i budowa maszyn, elektrotechnika.

Kierunki kształcenia w uczelniach publicznych z największą liczbą bezrobotnych absolwentów



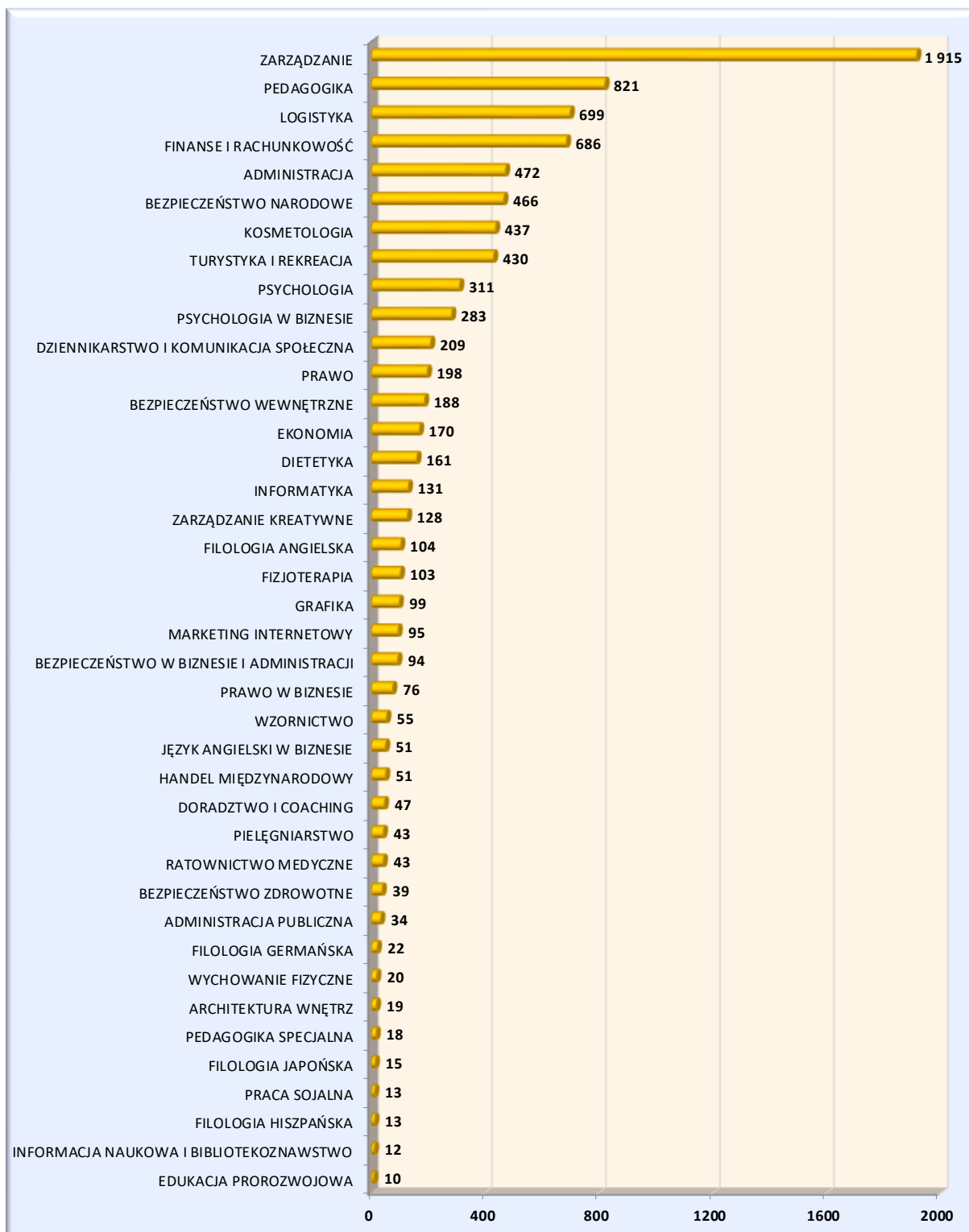
Edukację na wyższych uczelniach niepublicznych w województwie wielkopolskim ukończyło ogółem **8 835 absolwentów**, w tym 5 739 kobiet. Ponad 74% absolwentów uczelni niepublicznych wybrała nauczanie w trybie niestacjonarnym, natomiast tylko 19,3% w trybie stacjonarnym. Wśród wszystkich niżej wymienionych uczelni **Wyższa Szkoła Bankowa w Poznaniu** bije rekordy popularności, ponad 3,5 tys. absolwentów zdobyło dyplom tej uczelni.

Zestawienie uczelni wyższych niepublicznych w województwie wielkopolskim

Nazwa uczelni/szkoly	Adres uczelni/szkoly	Liczba absolwentów rocznik 2019/2020 ze szkół woj. wlkp. stan na 31.12.2020r. (studia stacjonarne)					Liczba absolwentów rocznik 2019/2020 ze szkół woj. wlkp. stan na 31.12.2020 r. (studia niestacjonarne)					Liczba absolwentów ogółem studiów stacjonarnych i niestacjonarnych rocznik 2019/2020 ze szkół woj. wlkp. stan na 31.12.2020	
		ogółem	w tym kobiety	w tym absolwenci jednolitych studiów magisterskich	w tym absolwenci studiów I stopnia	w tym absolwenci studiów II stopnia	ogółem	w tym kobiety	w tym absolwenci jednolitych studiów magisterskich	w tym absolwenci studiów I stopnia	w tym absolwenci studiów II stopnia	ogółem	w tym kobiety
Collegium Da Vinci z siedzibą w Poznaniu	ul. Kutrzeby 10	162	92	–	149	13	276	150	–	173	75	439	242
Gnieźnieńska Szkoła Wyższa "Milenium"	ul. Pstrowskiego 3a	–	–	–	–	–	150	127	–	79	71	150	127
Spoleczna Akademia Nauk w Łodzi - Filia w Ostrowie Wlkp.	ul. Wroclawska 93 a	–	–	–	–	–	152	114	–	70	82	152	114
Szkoła Wyższa Psychologii Społecznej, Wydział Zamiejscowy w Poznaniu	ul. Gen. Kutrzeby 10	98	77	–	48	–	124	98	–	10	–	222	175
Wielkopolska Wyższa Szkoła Społeczno-Ekonomiczna	ul. Ignacego Jana Paderewskiego 27	281	237	–	168	113	9	2	–	7	2	290	239
Wyższa Szkoła Bankowa w Poznaniu	al. Niepodległości 2	586	317	18	547	21	2 916	2 154	24	1 644	1 248	3 502	2 471
Wyższa Szkoła Bezpieczeństwa w Poznaniu	ul. E. Orzeszkowej 1	46	30	–	64	–	487	262	–	214	273	533	292
Wyższa Szkoła Edukacji i Terapii im. prof. Kazimery Milanowskiej w Poznaniu	ul. Grabowa 22	–	–	–	–	–	127	101	–	27	100	127	101
Wyższa Szkoła Handlu i Usług w Poznaniu	ul. Zwierzyniecka 13/15	51	33	–	29	22	89	44	–	46	43	140	77
Wyższa Szkoła Hotelarstwa i Gastronomii w Poznaniu	ul. Nieszawska 19	203	116	–	123	80	18	5	–	17	1	221	121
Wyższa Szkoła Humanistyczna im. Króla Stanisława Leszczyńskiego w Lesznie	ul. Królowej Jadwigi	–	–	–	–	–	139	124	–	93	46	139	124
Wyższa Szkoła Języków Obcych im. Samuela Bogumiła Lindego w Poznaniu	ul. Św. Marcin 59	65	54	–	60	5	11	100	–	63	37	165	136
Wyższa Szkoła Kadr Menedżerskich w Koninie	ul. Powstańców Wlkp. 16a	–	–	–	–	–	163	119	–	98	65	163	119
Wyższa Szkoła Komunikacji i Zarządzania w Poznaniu	ul. Carbary 71/19	–	–	–	–	–	9	2	–	9	–	9	2
Wyższa Szkoła Logistyki w Poznaniu	ul. Estkowskiego 7	130	56	–	109	21	633	238	–	336	297	763	294
Wyższa Szkoła Pedagogiczno - Techniczna w Koninie	ul. Chopina 21H	–	–	–	–	–	21	17	–	21	–	21	17
Wyższa Szkoła Pedagogiki i Administracji im. Mieszka I w Poznaniu	ul. Bułgarska 55	79	57	–	77	2	517	417	47	280	190	596	474
Wyższa Szkoła Umiejętności Społecznych im. prof. Michała Iwaszkiewicza w Poznaniu	ul. Głogowska 26	31	24	15	14	2	324	98	90	86	148	355	122
Wyższa Szkoła Uni - Terra w Poznaniu	ul. Prądzynskiego 52	–	–	–	–	–	68	59	–	68	–	68	59
Wyższa Szkoła Zarządzania i Bankowości w Poznaniu	ul. Robocza 4	–	–	–	–	–	299	211	–	137	162	299	211
Wyższa Szkoła Zdrowia, Urody i Edukacji w Poznaniu	ul. Brzeźnicka 3	134	134	–	134	–	347	330	–	205	142	481	464
Ogółem		1 704	1 135	33	1 373	266	6 603	4 622	161	3 510	2 907	8 835	5 739

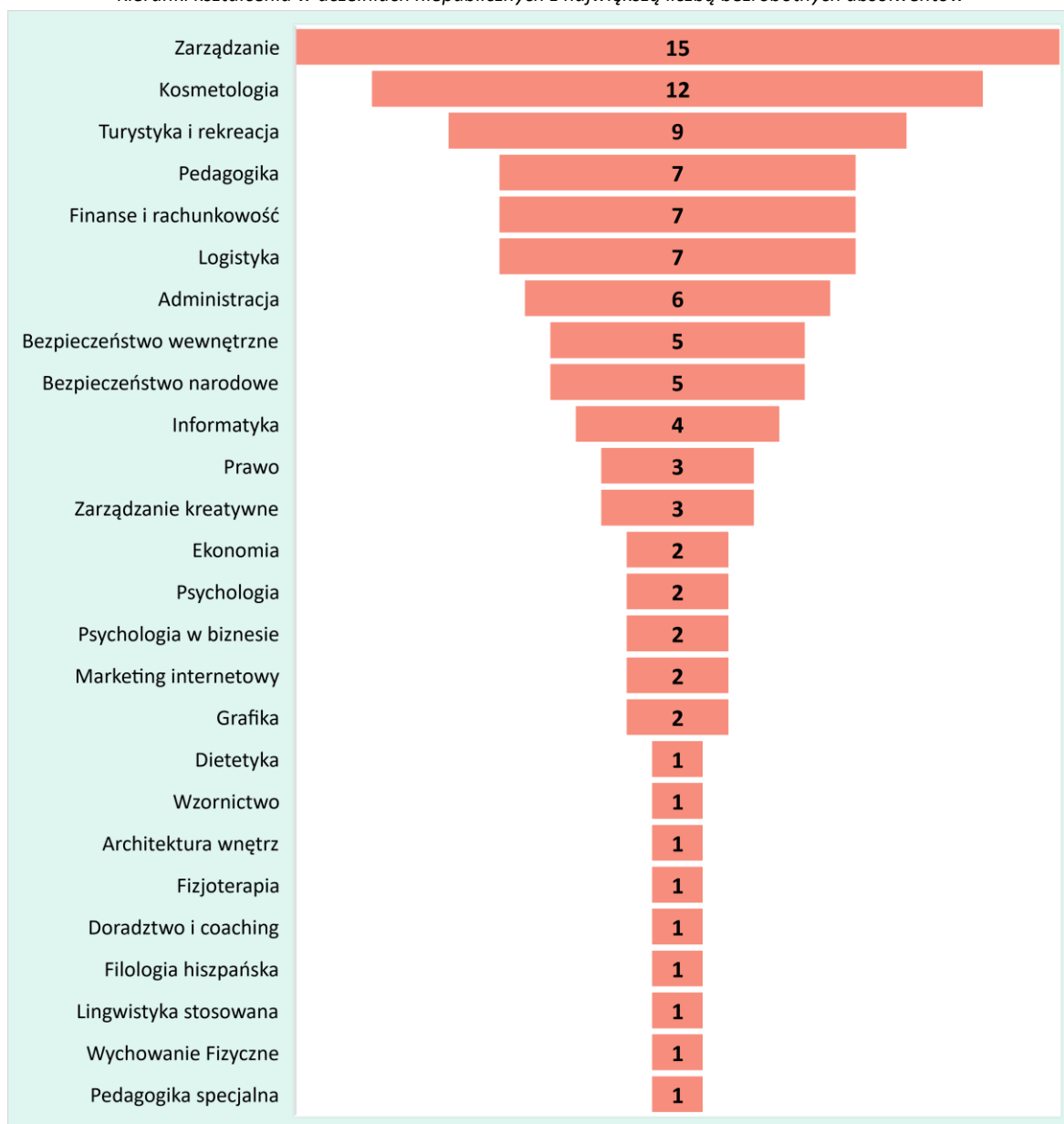
Zestawienie najpopularniejszych kierunków uczelni niepublicznych jest bardzo zbliżone do zestawienia kierunków uczelni publicznych. W wyższych uczelniach niepublicznych najwięcej absolwentów zdobyło dyplom kończąc kierunek zarządzanie, ten kierunek wybrało 1 915 absolwentów.

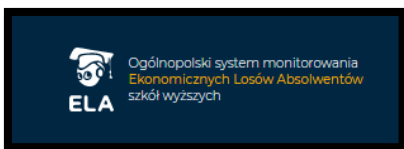
Najpopularniejsze kierunki kształcenia w uczelniach niepublicznych



Natomiast sytuacja dotycząca kierunków kształcenia o największej liczbie bezrobotnych absolwentów w uczelniach niepublicznych nie odbiega od sytuacji uczelni publicznych, ponieważ wśród najbardziej popularnych kierunków również zaobserwowano największą liczbę bezrobotnych absolwentów.

Kierunki kształcenia w uczelniach niepublicznych z największą liczbą bezrobotnych absolwentów





W raporcie o stanie absolwentów uczelni wyższych rocznika 2019/2020 wykorzystano również dane z systemu ELA. Jest to ogólnopolski system monitorowania Ekonomicznych Losów

Absolwentów szkół wyższych, który dostarcza informacji o sytuacji absolwentów polskich uczelni na rynku pracy. System ELA rozwijany jest na zlecenie Ministerstwa Edukacji i Nauki, a zaprojektowany i wykonany został przez Ośrodek Przetwarzania Informacji – Państwowy Instytut Badawczy. Autorzy systemu dają absolwentom czas na znalezienie pracy, dlatego najbardziej aktualne dane dotyczą osób, które ukończyły studia dwa lata temu – absolwenci rocznika 2017/2018.

1) Absolwenci kierunków, którzy najdłużej byli bezrobotni.

Z danych ELA wynika, że absolwenci roku 2018 najdłużej pozostawali bezrobotnymi przez około 2,5 miesiąca. Poniższa tabela pokazuje jak długo absolwenci konkretnego kierunku, po ukończeniu konkretnej uczelni, pozostawali bezrobotnymi. Jednakże dane te nie wskazują jednoznacznie takich kierunków, które determinują bezrobocie, a raczej ukazują, jak radzili sobie absolwenci po ukończeniu niżej przedstawionych wyższych uczelni.

Na potrzeby niniejszego opracowania stworzono ranking kierunków, przyjmując za główne kryterium bezrobocie. Otrzymane dane, które również częściowo zaprezentowano poniżej, zestawiono z danymi otrzymanymi z powiatowych urzędów pracy Wielkopolski w zakresie liczby absolwentów rocznika 2019/2020 zarejestrowanych jako osoby bezrobotne. Wnioski są następujące:



- nadal absolwenci takich kierunków, jak: pedagogika, zarządzanie, kosmetologia czy turystyka i rekreacja, mają problem ze znalezieniem pracy zaraz po uzyskaniu dyplomu. Znajduje to odzwierciedlenie zarówno w systemie ELA, jak i wynika z danych pozyskanych z powiatowych urzędów pracy;
- biorąc pod uwagę niski poziom bezrobocia wśród absolwentów uczelni wyższych, procent osób zgłaszających się do powiatowych urzędów pracy jest stosunkowo niewielki, np. wg pozyskanych danych kierunek zarządzanie ukończyły 2 552 osoby, a w ewidencji powiatowych urzędów pracy pozostało 28 osób. Podobnie, kierunek pedagogika ukończyły 2 122 osoby, a na koniec roku bez pracy w rejestrach powiatowych urzędów pracy pozostały 24 osoby.

Otrzymane z uczelni wyższych dane dotyczące liczby absolwentów, pozwoliły wyłonić najpopularniejsze kierunki kształcenia preferowane przez studentów. Jak już wspomniano powyżej, najpopularniejsze kierunki, tj. zarządzanie, pedagogika, kosmetologia, turystyka i rekreacja, są jednocześnie kierunkami, po których najwięcej osób zgłasza się do PUP.

Przykładowe kierunki po ukończeniu konkretnej uczelni wyższej

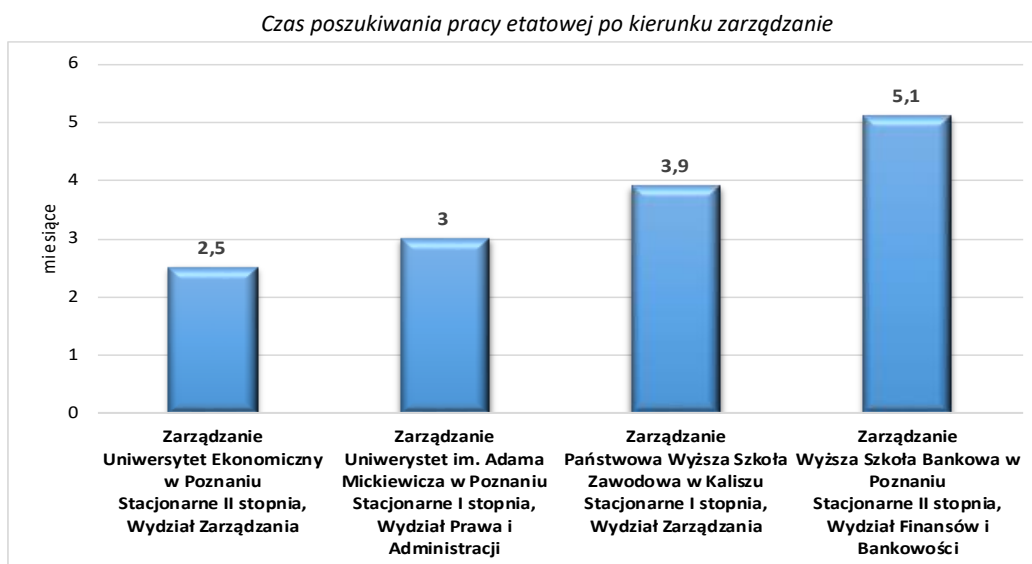
Lp.	Ukończony kierunek	Czas w którym przeciętny absolwent był bezrobotny w pierwszym roku po otrzymaniu dyplomu (w miesiącach)*
1.	PRACA SOCJANA	2,25
	Państwowa Wyższa Szkoła Zawodowa im. Stanisława Staszica w Pile studia stacjonarne, II stopnia, 4-semestralne, Państwowa Wyższa Szkoła Zawodowa im. Stanisława Staszica w Pile, profil praktyczny	
2.	ARCHITEKTURA WNĘTRZ	2,05
	Uniwersytet Artystyczny w Poznaniu studia stacjonarne, II stopnia, 4-semestralne Wydział Architektury Wnętrz i Scenografii, profil ogólnoakademicki	
3.	INFORMATYKA	2,00
	Państwowa Wyższa Szkoła Zawodowa im. Hipolita Cegielskiego w Gnieźnie studia stacjonarne, I stopnia, 7-semestralne, Państwowa Wyższa Szkoła Zawodowa im. Hipolita Cegielskiego w Gnieźnie profil praktyczny	
4.	ZARZĄDZANIE I DOWODZENIE	1,87
	Państwowa Wyższa Szkoła Zawodowa im. Prezydenta Stanisława Wojciechowskiego w Kaliszu studia stacjonarne, II stopnia, 4-semestralne, Wydział Nauk Społecznych, profil praktyczny	
5.	PEDAGOGIKA	1,73
	Wyższa Szkoła Pedagogiczno-Techniczna w Koninie studia niestacjonarne, I stopnia, 6-semestralne, Wydział Nauk Humanistycznych i Technicznych, profil ogólnoakademicki	
6.	INŻYNIERIA ŚRODOWISKA	1,60
	Państwowa Wyższa Szkoła Zawodowa w Koninie studia stacjonarne, I stopnia, 7-semestralne, Wydział Społeczno-Techniczny, profil praktyczny	
7.	GOSPODARKA WODNA	1,60
	Uniwersytet im. Adama Mickiewicza w Poznaniu studia stacjonarne, II stopnia, 4-semestralne, Wydział Nauk Geograficznych i Geologicznych, profil ogólnoakademicki	
8.	PRACA SOCJANA	1,55
	Państwowa Wyższa Szkoła Zawodowa w Koninie studia stacjonarne, I stopnia, 6-semestralne, Wydział Społeczno-Humanistyczny, profil praktyczny	
9.	WETERYNARIA	1,50
	Uniwersytet Przyrodniczy w Poznaniu studia stacjonarne, jednolite-magisterskie, 11-semestralne, Wydział Medycyny Weterynaryjnej i Nauk o Zwierzętach, profil ogólnoakademicki	
10.	SOCJOLOGIA	1,44
	Uniwersytet im. Adama Mickiewicza w Poznaniu studia stacjonarne, II stopnia, 4-semestralne, Wydział Nauk Społecznych, profil ogólnoakademicki	
11.	BEZPIECZEŃSTWO NARODOWE	1,41
	Państwowa Wyższa Szkoła Zawodowa im. Jana Amosa Komeńskiego w Lesznie studia stacjonarne, I stopnia, 6-semestralne, Państwowa Wyższa Szkoła Zawodowa im. Jana Amosa Komeńskiego w Lesznie, profil praktyczny	
12.	EDUKACJA ARTYSTYCZNA W ZAKRESIE SZTUKI MUZYCZNEJ	1,40
	Uniwersytet im. Adama Mickiewicza w Poznaniu studia stacjonarne, II stopnia, 4-semestralne, Wydział Pedagogiczno-Artystyczny w Kaliszu, profil ogólnoakademicki	
13.	DIETETYKA	1,39
	Państwowa Wyższa Szkoła Zawodowa w Koninie studia stacjonarne, I stopnia, 6-semestralne, Wydział Kultury Fizycznej i Ochrony Zdrowia, profil praktyczny	
14.	MALARSTWO	1,36
	Uniwersytet Artystyczny w Poznaniu studia stacjonarne, II stopnia, 4-semestralne, Wydział Malarstwa, profil ogólnoakademicki	
15.	MEDYCYNĄ ROŚLIN	1,33
	Uniwersytet Przyrodniczy w Poznaniu studia stacjonarne, II stopnia, 3-semestralne, Wydział Ogrodnictwa i Architektury Krajobrazu, profil ogólnoakademicki	
16.	BUDOWNICTWO	1,33
	Państwowa Wyższa Szkoła Zawodowa im. Jana Amosa Komeńskiego w Lesznie studia stacjonarne, I stopnia, 7-semestralne, Państwowa Wyższa Szkoła Zawodowa im. Jana Amosa Komeńskiego w Lesznie, profil praktyczny	
17.	KOSMETOLOGIA	1,32
	Państwowa Wyższa Szkoła Zawodowa im. Stanisława Staszica w Pile studia stacjonarne, I stopnia, 6-semestralne, Państwowa Wyższa Szkoła Zawodowa im. Stanisława Staszica w Pile, profil praktyczny	

Źródło: <https://ela.nauka.gov.pl/pl/rankinas/> *dane w ELA podawane są w %.

2) Czas poszukiwania pracy etatowej.

Czas poszukiwania pracy etatowej różni się często diametralnie w zależności jaką uczelnię dany absolwent skończył. Wykorzystując możliwość porównania w systemie ELA losów absolwentów danego kierunku na kilku uczelniach poniżej znajduje się kilka przykładów.

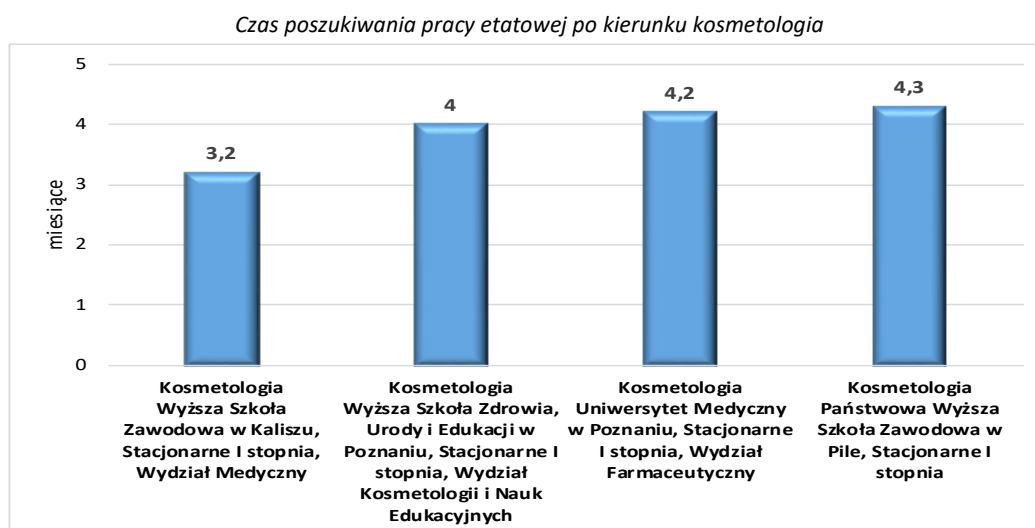
Absolwenci kierunku **zarządzanie** pracę etatową poszukiwali od 2 do 5 miesięcy po uzyskaniu dyplomu (dotyczy absolwentów studiów stacjonarnych, gdyż zakłada się, że absolwenci studiów niestacjonarnych w większości pracują już w czasie studiów):



Źródło: <https://ela.nauka.gov.pl/pl/>

Z tabeli wynika, że absolwenci Uniwersytetu Ekonomicznego w Poznaniu najkrócej poszukiwali pracy po uzyskaniu dyplomu.

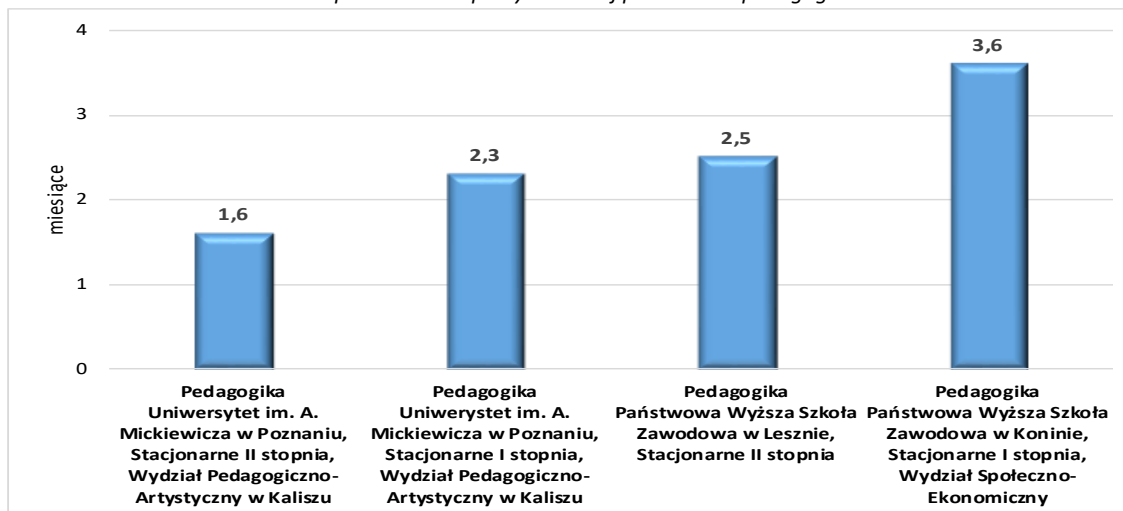
W przypadku absolwentów **kosmetologii**, czas poszukiwania pracy oscylował między 3 do 4 miesiącami. Najlepiej poradzili sobie absolwenci Państwowej Wyższej Szkoły Zawodowej w Kaliszu.



Źródło: <https://ela.nauka.gov.pl/pl/>

Natomiast absolwenci **pedagogiki** poszukiwali pracy od 1 miesiąca do 3 miesięcy. W tym porównaniu najszybciej zatrudnienie znaleźli absolwenci UAM – Oddział w Kaliszu.

Czas poszukiwania pracy etatowej po kierunku pedagogika



Źródło: <https://ela.nauka.gov.pl/pl/>

3) Porównanie średnich zarobków (mediana średnich miesięcznych zarobków ze wszystkich źródeł w pierwszym roku po dyplomie – wynagrodzenie ogółem brutto).

10 najwyższych średnich miesięcznych zarobków

Lp.	Ukończony kierunek	Średnie miesięczne zarobki w pierwszym roku po otrzymaniu dyplomu
1.	INFORMATYKA <i>Politechnika Poznańska</i> studia niestacjonarne, II stopnia, 4-semestralne, Wydział Informatyki, profil ogólnoakademicki	7 914,81 zł
2.	ENERGETYKA <i>Politechnika Poznańska</i> studia niestacjonarne, I stopnia, 9-semestralne, Wydział Elektryczny, profil ogólnoakademicki	6 919,55 zł
3.	MECHATRONIKA <i>Politechnika Poznańska</i> studia niestacjonarne, II stopnia, 4-semestralne, Wydział Budowy Maszyn i Zarządzania, profil ogólnoakademicki	6 487,22 zł
4.	AUTOMATYKA I ROBOTYKA <i>Politechnika Poznańska</i> studia niestacjonarne, II stopnia, 4-semestralne, Wydział Informatyki, profil ogólnoakademicki	6 328,61 zł
5.	LEŚNICTWO <i>Uniwersytet Przyrodniczy w Poznaniu</i> studia niestacjonarne, II stopnia, 4-semestralne, Wydział Leśny, profil ogólnoakademicki	6 277,96 zł
6.	INFORMATYKA <i>Politechnika Poznańska</i> studia stacjonarne, II stopnia, 3-semestralne, Wydział Informatyki, profil ogólnoakademicki	6 276,43 zł
7.	INFORMATYKA <i>Politechnika Poznańska</i> studia niestacjonarne, I stopnia, 8-semestralne, Wydział Informatyki, profil ogólnoakademicki	6 222,16 zł
8.	AUTOMATYKA I ROBOTYKA <i>Wyższa Szkoła Komunikacji i Zarządzania w Poznaniu</i> studia niestacjonarne, I stopnia, 8-semestralne, Wyższa Szkoła Komunikacji i Zarządzania w Poznaniu, profil praktyczny	6 164,38 zł
9.	MECHANIKA I BUDOWA MASZYN <i>Politechnika Poznańska</i> studia niestacjonarne, II stopnia, 4-semestralne, Wydział Maszyn Roboaczycy i Transportu, profil ogólnoakademicki	6 147,68 zł
10.	ELEKTROMECHANIKA <i>Politechnika Poznańska</i> studia niestacjonarne, II stopnia, 4-semestralne, Wydział Elektryczny, profil ogólnoakademicki	6 049,58 zł

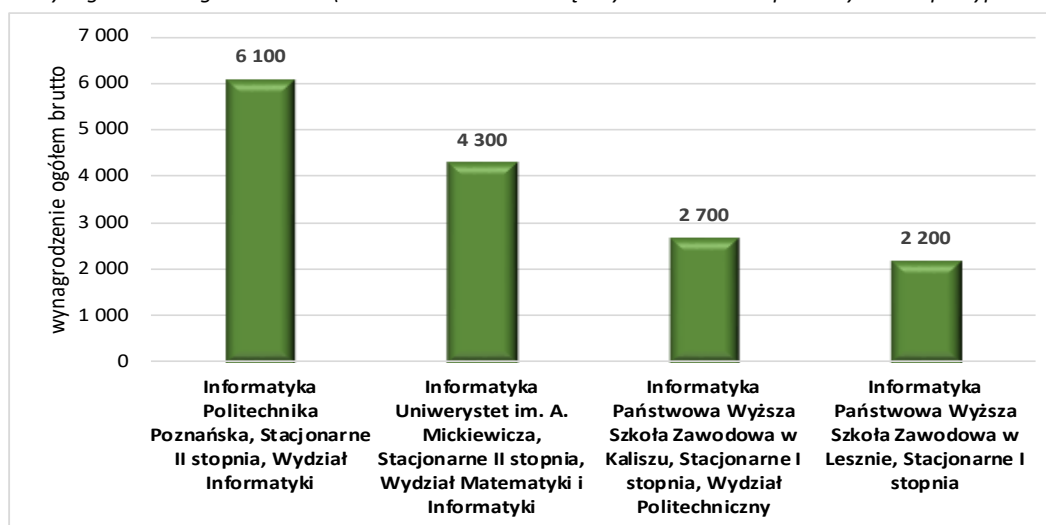
10 najniższych średnich miesięcznych zarobków

Lp.	Ukończony kierunek	Średnie miesięczne zarobki w pierwszym roku po otrzymaniu dyplomu
1.	ARCHEOLOGIA <i>Uniwersytet im. Adama Mickiewicza w Poznaniu</i> studia stacjonarne, I stopnia, 6-semestralne, Wydział Historii, profil ogólnoakademicki	1 201,18 zł
2.	ARCHITEKTURA WNĘTRZ <i>Uniwersytet Artystyczny w Poznaniu</i> studia stacjonarne, I stopnia, 6-semestralne, Wydział Architektury Wnętrz i Scenografii, profil ogólnoakademicki	1 185,71 zł
3.	DIETETYKA <i>Uniwersytet Medyczny im. Karola Marcinkowskiego w Poznaniu</i> studia stacjonarne, I stopnia, 6-semestralne, Wydział Lekarski, profil ogólnoakademicki	1 164,06 zł
4.	ARCHITEKTURA KRAJOBRAZU <i>Uniwersytet Przyrodniczy w Poznaniu</i> studia stacjonarne, I stopnia, 7-semestralne, Wydział Ogrodnictwa i Architektury Krajobrazu, profil ogólnoakademicki	1 149,23 zł
5.	INSTRUMENTALISTYKA <i>Akademia Muzyczna im. Ignacego Jana Paderewskiego w Poznaniu</i> studia stacjonarne, I stopnia, 6-semestralne, Wydział Instrumentów Smyczkowych, Harfy, Gitary i Lutnictwa, profil ogólnoakademicki	1 143,64 zł
6.	BIOTECHNOLOGIA <i>Uniwersytet Przyrodniczy w Poznaniu</i> studia stacjonarne, I stopnia, 7-semestralne, Wydział Rolnictwa i Bioinżynierii, profil ogólnoakademicki	1 142,50 zł
7.	TANIEC W KULTURZE FIZYCZNEJ <i>Akademia Wychowania Fizycznego im. Eugeniusza Piaseckiego w Poznaniu</i> studia stacjonarne, I stopnia, 6-semestralne, Wydział Wychowania Fizycznego, Sportu i rehabilitacji, profil praktyczny	1 072,50 zł
8.	INŻYNIERIA BIOWARZYW <i>Uniwersytet Przyrodniczy w Poznaniu</i> studia stacjonarne, I stopnia, 7-semestralne, Wydział Technologii Drewna, profil ogólnoakademicki	1 050,00 zł
9.	ZDROWIE PUBLICZNE <i>Uniwersytet Medyczny im. Karola Marcinkowskiego w Poznaniu</i> studia stacjonarne, I stopnia, 6-semestralne, Wydział Nauk o Zdrowiu, profil ogólnoakademicki	1 005,73 zł
10.	BIOTECHNOLOGIA <i>Uniwersytet im. Adama Mickiewicza w Poznaniu</i> studia stacjonarne, I stopnia, 6-semestralne, Wydział Biologii, profil ogólnoakademicki	979,66 zł

Ponownie, wykorzystując możliwość porównania w systemie ELA losów absolwentów danego kierunku na kilku uczelniach, poniżej znajduje się kilka przykładów wskazujących, że wynagrodzenie absolwentów tego samego kierunku, lecz z dyplomem różnych uczelni nie jest takie samo.

Wynagrodzenie absolwentów **informatyki** w systemie stacjonarnym kształtuje się między 2 000 zł a 6 000 zł. Najlepiej zarabiają absolwenci po Politechnice Poznańskiej. Z poniższej tabeli wynika również, że absolwenci studiów II stopnia zarabiają więcej niż ich koledzy szukający pracy po ukończeniu studiów I stopnia – co może mieć związek z tym, że im wyższe kwalifikacje w tym zawodzie tym wyższe wynagrodzenie.

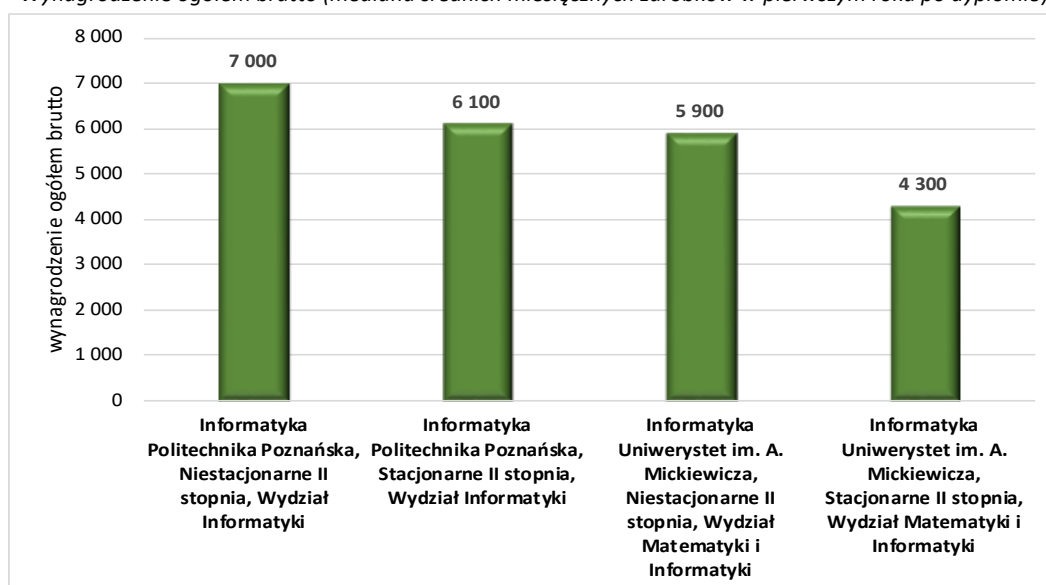
Wynagrodzenie ogółem brutto (mediana średnich miesięcznych zarobków w pierwszym roku po dyplomie)



Źródło: <https://ela.nauka.gov.pl/pl/>

Ciekawe są dane dotyczące absolwentów informatyki porównując formę studiów: stacjonarną i niestacjonarną.

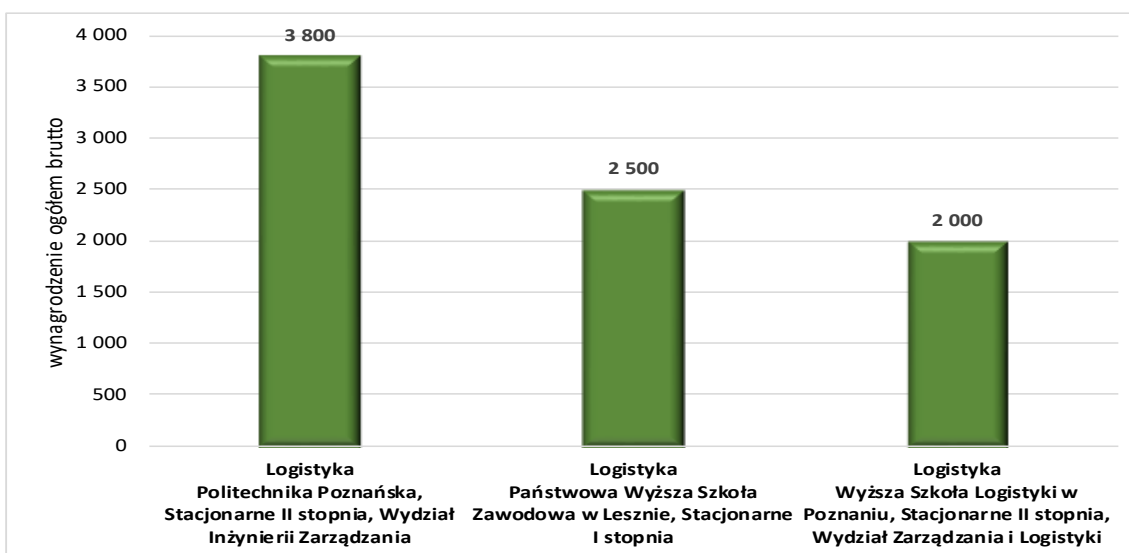
Wynagrodzenie ogółem brutto (mediana średnich miesięcznych zarobków w pierwszym roku po dyplomie)



Źródło: <https://ela.nauka.gov.pl/pl/>

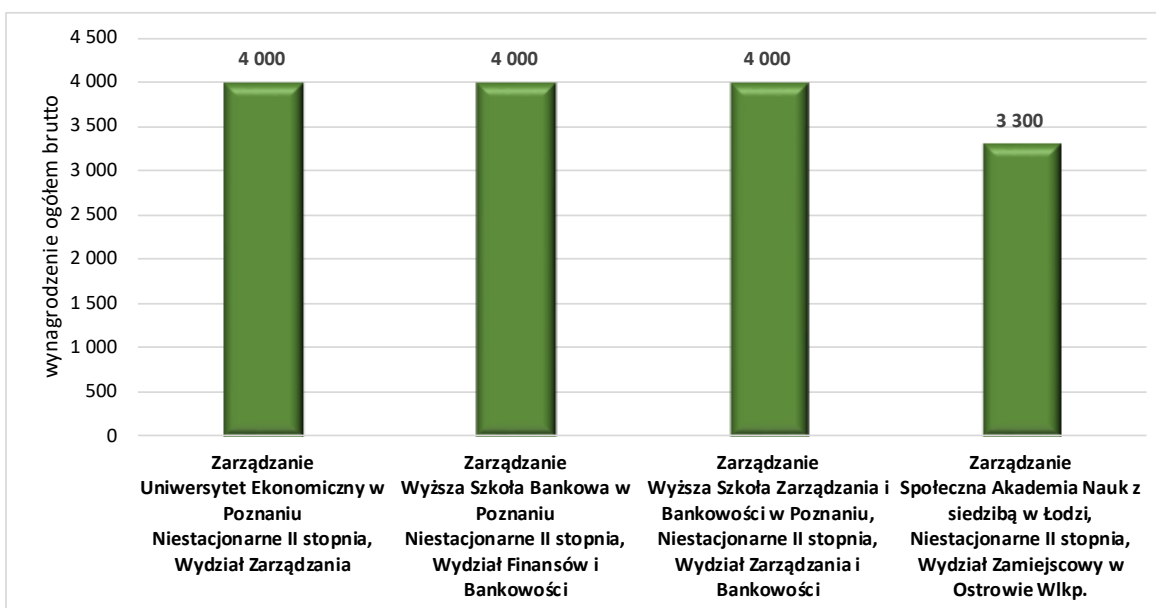
Z tabeli wynika, że studenci studiów niestacjonarnych otrzymują wyższe wynagrodzenie, niż absolwenci tych samych kierunków na tych samych uczelniach, lecz kończących studia w formie stacjonarnej. Wydawać się może, że osoby studiujące w formie niestacjonarnej szybciej weszły na rynek pracy, łącząc karierę zawodową ze studiami, więc zdobycie dyplomu magistra pomogło im w awansie. Natomiast być może absolwenci studiów stacjonarnych pomimo wysokich kwalifikacji, ale przy braku doświadczenia zawodowego, otrzymali niższe wynagrodzenie.

W przypadku absolwentów kierunku **logistyka**, wynagrodzenie zaczyna się od 2 000 zł. Najwięcej zarabiają absolwenci logistyki po Politechnice Poznańskiej, średnio ponad 3 000 zł.



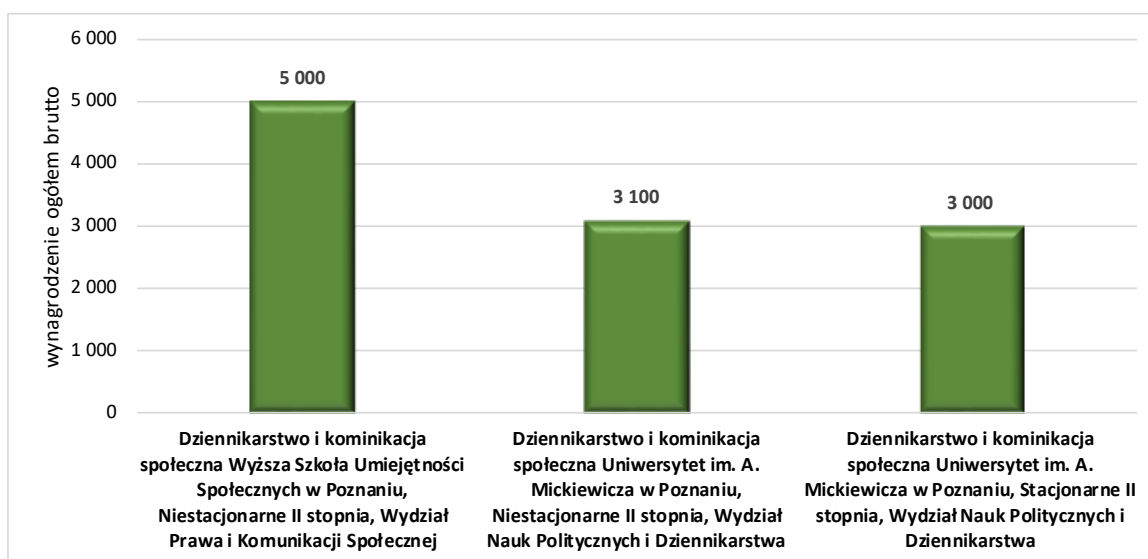
Źródło: <https://ela.nauka.gov.pl/pl/>

Z kolei absolwenci studiów niestacjonarnych po kierunku **zarządzanie** wynagradzani są podobnie, bez względu na to, którą uczelnię wyższą ukończyli.



Źródło: <https://ela.nauka.gov.pl/pl/>

Zaskakujący jest wynik w przypadku absolwentów kierunku **dziennikarstwa i komunikacji społecznej** w kontekście dużej rozbieżności w wynagrodzeniu pomiędzy absolwentami UAM w Poznaniu a Wyższej Szkoły Umiejętności Społecznych w Poznaniu.



Źródło: <https://ela.nauka.gov.pl/pl/>

4) Krótka analiza losów absolwentów ostatnich 5 lat.

Wg danych ELA, przez ostatnich 5 lat **absolwenci wszystkich obszarów kształcenia doświadczyli poprawy swojej sytuacji na rynku pracy, ale absolwenci niektórych obszarów doświadczyli większej poprawy niż inni.**

Poniższa tabelka przedstawia różnice pomiędzy pozycją absolwentów różnych obszarów w pierwszym i piątym roku po dyplomie:

Obszar kształcenia	Zmiana wartości Względego Wskaźnika Bezrobocia	Zmiana wartości Względego Wskaźnika Zarobków
Obszar nauk technicznych	-0,63	0,45
Obszar nauk medycznych i nauk o zdrowiu oraz nauk o kulturze fizycznej	-0,35	0,42
Obszar nauk ścisłych	-0,74	0,39
Obszar nauk rolniczych, leśnych i weterynaryjnych	-1,13	0,35
Obszar nauk przyrodniczych	-1	0,33
Obszar nauk społecznych	-0,39	0,24
Obszar nauk humanistycznych	-0,51	0,22
Obszar sztuki	-0,38	0,17

Jak widać, **największym przyrostem zarobków (o 45% średniej lokalnej) cieszyli się absolwenci nauk technicznych** (zresztą od początku należący do najwyższej zarabiających), zaś najmniejszy odnotowali absolwenci obszaru sztuki (17% średniej lokalnej). **W przypadku bezrobocia największą poprawę odnotowali absolwenci nauk rolniczych, leśnych i weterynaryjnych**, zaś najmniejszą – absolwenci

nauk medycznych i nauk o zdrowiu oraz nauk o kulturze fizycznej oraz obszaru sztuki. **Warto przy tym dodać, że absolwenci nauk medycznych i nauk o zdrowiu oraz nauk o kulturze fizycznej od początku odnotowywali najniższy poziom bezrobocia ze wszystkich grup.** Dlatego jego spadek nie mógł być duży. W przypadku absolwentów studiów z obszaru sztuki poziom wskaźników bezrobocia, nie dość, że należał przez okres objęty analizą do najwyższych, to zmniejszył się jedynie w niewielkim stopniu.

Warto zauważyć, że wzrost zarobków wśród absolwentów nauk medycznych należy do najszybszych – większe tempo wzrostu zarobków mają jedynie absolwenci nauk technicznych.

Wśród absolwentów studiów z obszaru sztuki powolnemu wzrostowi wynagrodzeń towarzyszą niesystematyczne zmiany poziomu bezrobocia.

Absolwenci studiów z obszaru sztuki częściej niż pozostali podejmują prace dorywcze (nieetatowe) kosztem pracy etatowej. Odsetek osób zatrudnionych na umowy inne niż etatowe utrzymuje się w tej grupie na stałym poziomie (około 17%), wyższym niż w pozostałych grupach absolwentów (po pięciu latach spada do poziomu 9%), zaś udział osób zatrudnionych na etat po pięciu latach okazuje się wśród absolwentów studiów z obszaru sztuki wyraźnie niższy (54%) niż wśród absolwentów pozostałych obszarów kształcenia (75%). Podejmowanie tego typu niestabilnych form zatrudnienia wiąże się z większą skłonnością do okresowych rejestracji jako bezrobotni.

Źródło: https://ela.nauka.gov.pl/pl/labor-market/ela_o_absolwentach_po_5_latach

Absolwenci poszukujący swojego miejsca na rynkach pracy małych miasteczek i wsi radzą sobie równie dobrze jak ich koledzy i koleżanki z dużych i wielkich miast. ELA pokazuje, że pod wieloma względami są nawet bardziej skuteczni na rynku pracy. Obala to kolejny mit – o prowincji jako miejscu rzekomo bez perspektyw.

Absolwenci z małych miasteczek i wsi są bardziej skuteczni w poszukiwaniu pracy niż pozostali. Średni czas poszukiwania pracy przez absolwentów na prowincji wynosi 3,95 miesiąca (wobec 4,31 wśród absolwentów miast na prawach powiatu i 4,34 wśród absolwentów wielkich miast). Również szybciej znajdują pracę etatową: 7,19 (7,95 dla absolwentów miast na prawach powiatu i 7,81 dla absolwentów wielkich miast).

Wprawdzie absolwenci z miasteczek i wsi zarabiają nieznacznie mniej od absolwentów z miast na prawach powiatów (3 533 zł wobec 3 606 zł) i mniej niż mieszkańcy metropolii (4 553 zł), jednak po uwzględnieniu kondycji lokalnych rynków pracy **pod względem skuteczności zarabiania absolwenci z prowincji wypadają najlepiej ze wszystkich grup.**

Z bezrobociem wnioski są analogiczne. Wprawdzie surowy wskaźnik ryzyka bezrobocia jest u nich najwyższy (5,9% wobec 5,4% dla mieszkańców miast na prawach powiatu i 2,9% dla mieszkańców wielkich miast), jednak – po uwzględnieniu trudności lokalnych rynków pracy – **absolwenci z małych miast i wsi również z bezrobociem radzą sobie lepiej niż pozostali.**

Źródło: https://ela.nauka.gov.pl/pl/labor-market/w_mniejszych_miastach_nie_znaczy_gorzej

PODSUMOWANIE

Przygotowane przez Wojewódzki Urząd Pracy niniejsze opracowanie stanowi podręczny informator dla młodych ludzi, którzy muszą podjąć decyzję, w jakim kierunku się kształcić. Stanowi ono także wskazówkę w procesie dostosowania struktury i treści kształcenia do potrzeb rynku pracy.

Obszarem, który w sposób bezpośredni wpływa na kwalifikacje i kompetencje osób wchodzących na rynek pracy, jest edukacja.

Tegoroczny raport pokazuje, iż dobre wykształcenie jest jednym z czynników ułatwiających znalezienie zatrudnienia, ale pod warunkiem, że ukończony kierunek studiów odpowiada lokalnemu zapotrzebowaniu rynku. Potwierdza to zmniejszająca się z roku na rok liczba bezrobotnych wśród osób do 30 r. ż., z wykształceniem wyższym, które daje możliwość posiadania wiedzy specjalistycznej i wyższych kwalifikacji zawodowych, co wiąże się z szansą otrzymania wyższego zarobku.

Niezmiennie, niezbędne jest również posiadanie doświadczenia zawodowego, które absolwent ma szansę zdobyć poprzez działania aktywizacyjne podejmowane przez powiatowe urzędy pracy. Wśród nich, między innymi szansą na zdobycie umiejętności praktycznych są staże, z których skorzystało najwięcej badanych absolwentów.

W przeprowadzonej analizie dotyczącej losów absolwentów rocznika 2019/2020, zaobserwowano następujące aspekty:

- Ogólny spadek liczby absolwentów szkół ponadpodstawowych nie przełożył się na spadek liczby bezrobotnych absolwentów,
- Zwiększenie udziału absolwentów kończących kształcenie w technikach i szkołach policealnych przełożyło się na wysoki udział tych absolwentów w aktywizacji zawodowej, ogółem wzrost zaktywizowanych bezrobotnych absolwentów o 133 osoby,
- Sytuacja młodych na rynku pracy jest wciąż trudna, stanowią oni ponad 27% ogółu bezrobotnych, najwięcej z wykształceniem policealnym, zawodowym i gimnazjalnym ponad 20% osób do 30 r. ż.,
- W grupie osób do 30 r.ż., najmniejszy udział stanowią osoby z wykształceniem wyższym,
- Wzrost liczby absolwentów uczelni wyższych, największy udział stanowiły uczelnie publiczne, ponad 20 tys. uzyskanych dyplomów,
- Bezrobotni absolwenci szkół wyższych stanowili zaledwie 1,3% ogółu absolwentów,
- Zaktywizowano 40% bezrobotnych absolwentów z wykształceniem wyższym, z tego ponad połowę skierowano na staże, gdzie mogli zdobyć pierwsze doświadczenie po uzyskaniu dyplomu,
- Wśród uczelni publicznych 3 uczelnie odnotowały największą liczbę absolwentów: Uniwersytet im. Adama Mickiewicza, Politechnika Poznańska oraz Uniwersytet Ekonomiczny, natomiast

absolwenci niepublicznych uczelni, najliczniej, zostawiając inne uczelnie w tyle, wybierają Wyższą Szkołę Bankową w Poznaniu,

- Wśród wszystkich kierunków w uczelniach wyższych najpopularniejsze to: zarządzanie, pedagogika, informatyka, logistyka, ekonomia,
- Wg ogólnopolskiego systemu monitorowania Ekonomicznych Losów Absolwentów (ELA) w 2018 r. (aktualnie dostępne dane) najdłużej pozostawali bezrobotnymi osoby po kierunkach, które występują również wśród absolwentów rocznika 2019/2020, tj.: pedagogika, turystyka i rekreacja, zarządzanie i kosmetologia, co pokazuje, wciąż istniejący problem niedopasowania oferty edukacyjnej do potrzeb rynku pracy,
- Pojawiająca się w 17 powiatach nadwyżka zawodów wg Barometrów Zawodów 2021, może być spowodowana zbyt dużą liczbą absolwentów, ponieważ osoby młode często wybierają kierunek studiów i szkoły popularne w danym czasie, bez uwzględnienia informacji o zapotrzebowaniu rynku i możliwościach podjęcia pracy w wyuczonym zawodzie.