



WOJEWÓDZKI  
URZĄD PRACY  
W POZNANIU

# ABSOLWENCI ROCZNIK 2022/2023



<https://fr.vecteezy.com/art-vectoriel/2026980-felicitations-graduation-illustration-graphique-vecteur>

Poznań, maj 2024



Wojewódzki Urząd Pracy w Poznaniu  
ul. Szyperska 14, 61-754 Poznań  
tel. 61 846 38 19  
e-mail: [wup@wup.poznan.pl](mailto:wup@wup.poznan.pl)  
[wuppoznan.praca.gov.pl](http://wuppoznan.praca.gov.pl)



WIELKOPOLSKA



JEDNOSTKA ORGANIZACYJNA  
SAMORZĄDU  
WOJEWÓDZTWA  
WIELKOPOLSKIEGO

Wojewódzki Urząd Pracy w Poznaniu

ul. Szyperska 14

61-754 Poznań

tel. 61 846 38 19

e-mail: wup@wup.poznan.pl

wuppoznan.praca.gov.pl

ISSN 2720-1880

Druk:

Agencja Reklamowa TOP Agnieszka Łuczak

Ul. Chocimska 4

87-800 Włocławek

Obrazek umieszczony na okładce pochodzi ze strony

["https://www.vecteezy.com/free-vector/successful"](https://www.vecteezy.com/free-vector/successful)>Sukcesful Vectors by Vecteezy/a>



*Szanowni Państwo,*

*miło mi przekazać Państwu kolejny raport dotyczący sytuacji młodych ludzi - absolwentów wielkopolskich szkół ponadpodstawowych oraz uczelni wyższych, rocznika 2022/2023, jaka ukształtowała się po zakończeniu przez nich nauki, na etapie podejmowania zatrudnienia.*

*Wybór kierunku kształcenia w znacznym stopniu warunkuje przyszłość zawodową i ma zasadniczy wpływ na uzyskanie oczekiwanej, satysfakcjonującej pracy. Oznacza to, iż decyzja związana z planowaniem ścieżki edukacyjno-zawodowej, powinna być przemyślana i oparta o miarodajne, obiektywne dane na temat sytuacji zawodowej osób, które ukończyły różne typy szkół i kierunki kształcenia. Zapoznanie się z niniejszym raportem umożliwi zdobycie pogłębionej wiedzy na temat losów absolwentów wchodzących na rynek pracy.*

*Raport, przygotowywany corocznie przez Wojewódzki Urząd Pracy w Poznaniu, obejmuje sytuację absolwentów danego rocznika. Opracowany został na podstawie danych Systemu Informacji Oświatowej, pozyskanych z Ministerstwa Edukacji Narodowej, dotyczących liczby absolwentów szkół w regionie oraz danych pochodzących z uczelni wyższych. Dane te zestawiono z liczbą bezrobotnych absolwentów i absolwentek, której źródłem są powiatowe urzędy pracy z terenu Wielkopolski. Dodatkowo, w celu przybliżenia sytuacji oferty edukacyjnej na poszczególnych lokalnych rynkach pracy, wykorzystano wyniki badania „Barometr Zawodów”.*

*Dokument stanowi materiał wspomagający organy decyzyjne w procesie korelacji kierunków kształcenia w szkołach z realnymi potrzebami rynku pracy, natomiast dla uczniów, uczennic i rodziców ma stanowić skuteczną pomoc w wyborze szkoły, dostosowanej do indywidualnych planów zawodowych.*

*Mam nadzieję, że informacje płynące z raportu, przyczynią się do pomyślnego startu zawodowego młodzieży w naszym województwie.*

*Serdecznie zapraszam do lektury.*

*Wicemarszałek Województwa Wielkopolskiego*

A handwritten signature in blue ink, which appears to read "Jankowiak". The signature is fluid and cursive, written on a white background.

*Wojciech Jankowiak*



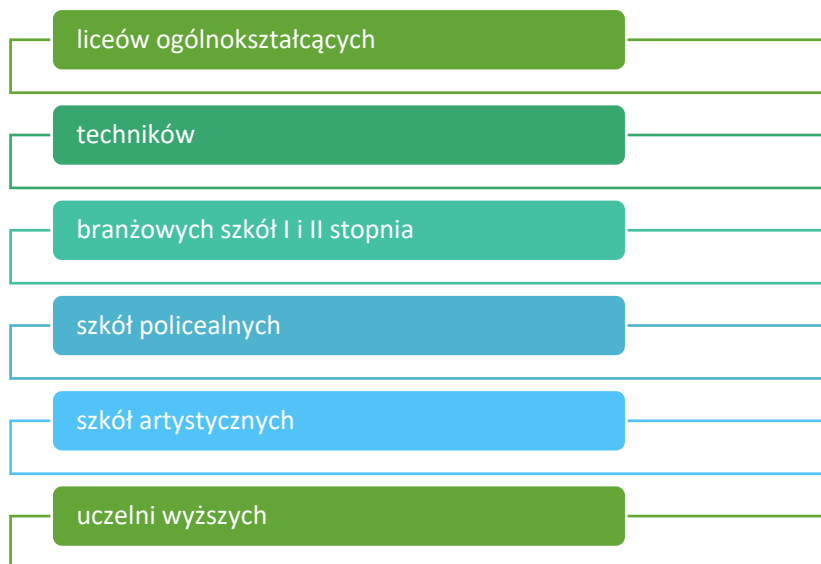
## Spis treści

WPROWADZENIE.....	- 7 -
SYTUACJA OSÓB MŁODYCH NA RYNKU PRACY W 2023 ROKU.....	- 11 -
I. ABSOLWENCI SZKÓŁ PONADPODSTAWOWYCH W WOJEWÓDZTWIE WIELKOPOLSKIM.....	- 15 -
I.II. ABSOLWENCI SZKÓŁ PONADPODSTAWOWYCH W WOJEWÓDZTWIE WIELKOPOLSKIM WEDŁUG POWIATÓW.....	- 22 -
POWIAT CHODZIESKI.....	- 24 -
POWIAT CZARNKOWSKO-TRZCIANECKI.....	- 26 -
POWIAT GNIEŹNIEŃSKI.....	- 29 -
POWIAT GOSTYŃSKI.....	- 32 -
POWIAT GRODZISKI.....	- 35 -
POWIAT JAROCIŃSKI.....	- 37 -
POWIAT KALISKI I M. KALISZ.....	- 39 -
POWIAT KĘPIŃSKI.....	- 42 -
POWIAT KOLSKI.....	- 45 -
POWIAT KONIŃSKI I M. KONIN.....	- 48 -
POWIAT KOŚCIAŃSKI.....	- 51 -
POWIAT KROTOSZYŃSKI.....	- 53 -
POWIAT LESZCZYŃSKI I M. LESZNO.....	- 56 -
POWIAT MIĘDZYCHODZKI.....	- 58 -
POWIAT NOWOTOMYSKI.....	- 60 -
POWIAT OBORNICKI.....	- 63 -
POWIAT OSTROWSKI.....	- 65 -
POWIAT OSTRZESZOWSKI.....	- 68 -
POWIAT PILSKI.....	- 70 -
POWIAT PLESZEWSKI.....	- 73 -
POWIAT POZNAŃSKI I M. POZNAŃ.....	- 75 -
POWIAT RAWICKI.....	- 82 -
POWIAT SŁUPECKI.....	- 84 -
POWIAT SZAMOTULSKI.....	- 86 -
POWIAT ŚREDZKI.....	- 88 -
POWIAT ŚREMSKI.....	- 90 -
POWIAT TURECKI.....	- 93 -
POWIAT WĄGROWIECKI.....	- 96 -
POWIAT WOLSZTYŃSKI.....	- 98 -
POWIAT WRZESIŃSKI.....	- 100 -
POWIAT ŻŁOTOWSKI.....	- 103 -
II. ABSOLWENCI UCZELNI WYŻSZYCH W WOJEWÓDZTWIE WIELKOPOLSKIM.....	- 108 -
ABSOLWENCI WYŻSZYCH UCZELNI PUBLICZNYCH.....	- 112 -
II.II. EKONOMICZNE LOSY ABSOLWENTÓW UCZELNI WYŻSZYCH WEDŁUG OGÓLNOPOLSKIEGO SYSTEMU ELA.....	- 120 -



## WPROWADZENIE

Wojewódzki Urząd Pracy w Poznaniu przygotował opracowanie pt. „Absolwenci rocznik 2022/2023”, ukazujące tendencje w zakresie kształcenia zawodowego oraz szkolnictwa wyższego, jak również efekty odnalezienia się młodych ludzi na rynku pracy. Opracowanie dotyczy absolwentów:



Ministerstwo  
Edukacji Narodowej

Publikacja powstała na podstawie danych z Ministerstwa Edukacji Narodowej, wielkopolskich uczelni wyższych oraz powiatowych urzędów pracy województwa wielkopolskiego.


Pozyskane informacje, skorelowane ze sobą, pozwalają przedstawić liczbę osób kończących dany typ szkoły wraz z występującym wśród nich bezrobociem, a także preferencje w wyborze kierunków kształcenia. Informacje dotyczące absolwentów ze względu na specyfikę sprawozdawczą Systemu Informacji Oświatowej, pozyskane były według stanu na 30.09.2023 r. Natomiast dane z powiatowych urzędów pracy oraz szkół wyższych zostały przygotowane według stanu na 31.12.2023 r.



Opracowanie składa się z dwóch rozdziałów, pozwalających przyjrzeć się losom absolwentów szkół ponadpodstawowych i osobno absolwentom uczelni wyższych. W pierwszym rozdziale zostały przedstawione dane dotyczące absolwentów/tek szkół ponadpodstawowych z podziałem na poszczególne powiaty, w zestawieniu z potrzebami lokalnej gospodarki. Natomiast drugi rozdział został poświęcony absolwentom/tkom uczelni wyższych województwa wielkopolskiego, z podziałem na uczelnie publiczne i niepubliczne, uwzględniający opis dotyczący sytuacji absolwentów na rynku pracy zaczerpnięty z ogólnopolskiego systemu monitorowania Ekonomicznych Losów Absolwentów (ELA). Dodatkowo w opracowaniu przedstawiono krótką analizę stanu bezrobocia wśród osób młodych do 34 r.ż., w tym osób bezrobotnych do 12 mc-y od dnia ukończenia nauki, z wykorzystaniem danych pochodzących z raportu Ministerstwa Rodziny, Pracy i Polityki Społecznej – MRiPS-01 oraz Banku Danych Lokalnych Głównego Urzędu Statystycznego – BDL.

Ustawa Prawo oświatowe w art. 68 ust. 7 pkt 1 i 2, nałożyła na dyrektorów szkół prowadzących kształcenie zawodowe obowiązek ustalania kształcenia w danym zawodzie po:

- uzyskaniu opinii wojewódzkiej rady rynku pracy o zasadności kształcenia w danym zawodzie zgodnie z potrzebami rynku pracy,
- oraz nawiązaniu współpracy z pracodawcą, którego działalność jest związana z danym zawodem lub branżą.



Znaczącą rolę w tym procesie pełni krótkoterminowa prognoza zapotrzebowania na zawody na regionalnym i powiatowych rynkach pracy *Barometr Zawodów*, w której publikowane są corocznie zawody deficytowe, nadwyżkowe lub będące w równowadze. Dlatego też, dla właściwej analizy, w publikacji scharakteryzowano sytuację rynkową absolwentów ogólnie w województwie oraz w odniesieniu do *Barometru Zawodów 2024* we wszystkich 31 powiatach województwa wielkopolskiego. Niniejsza analiza przedstawia najczęściej wybierane kierunki kształcenia w szkolnictwie ponadpodstawowym w kontekście potrzeb lokalnego rynku pracy, będąc tym samym cenną wskazówką dla młodych ludzi, dokonujących wyboru kierunku kształcenia oraz dla organów prowadzących szkoły i podmiotów odpowiedzialnych za proces

nauczania, w dostosowaniu oferty edukacyjnej do potrzeb rynku pracy. Koncepcja, zastosowana w dokumencie, obrazuje absolwentów/teki w każdym wielkopolskim powiecie według ukończonych kierunków kształcenia i zawodów deficytowych oraz zawodów z dużym deficytem, najbardziej poszukiwanych przez pracodawców, jak również występujące w niektórych powiatach zawody nadwyżkowe, w których liczba wolnych miejsc jest mniejsza niż liczba osób zainteresowanych podjęciem w nich zatrudnienia wg *Barometru Zawodów 2024*, co może stanowić źródło spojrzenia na realne potrzeby lokalnego rynku pracy.

Według *Barometru Zawodów 2024* w ujęciu globalnym wyników dla Wielkopolski, tak jak w latach ubiegłych, zawody nadwyżkowe nie wystąpiły.

Jednocześnie, istotnym elementem w procesie kształcenia jest również doradztwo zawodowe i wsparcie w planowaniu kariery. W świetle aktualnie istniejących przepisów, rola doradcy zawodowego określona została w § 26 rozporządzenia MEN z 9 sierpnia 2017 r. w sprawie zasad organizacji i udzielania pomocy psychologiczno-pedagogicznej w publicznych przedszkolach, szkołach i placówkach, zgodnie z którym do zadań doradcy zawodowego należy w szczególności:



- prowadzenie zajęć związanych z wyborem kierunku kształcenia i zawodu z uwzględnieniem rozpoznanych mocnych stron, predyspozycji, zainteresowań i uzdolnień uczniów;
- współpraca z nauczycielami w tworzeniu i zapewnieniu ciągłości działań w zakresie zajęć związanych z wyborem kierunku kształcenia i zawodu;
- wspieranie nauczycieli, wychowawców grup wychowawczych i innych specjalistów w udzielaniu pomocy psychologiczno-pedagogicznej.

Doradca zawodowy w szkole spotyka się z uczniem/uczennicą w szczególnym okresie jego życia. Jest to czas poszukiwania samego siebie, dążenia do osiągnięcia pełnej tożsamości, rozumienia i podejmowania różnych ról społecznych, określania swoich rzeczywistych zainteresowań, często też



przyjmowania postaw nonkonformistycznych, buntowniczych czy opozycyjnych. Zadania doradcy zawodowego określone w rozporządzeniu MEN w sprawie doradztwa zawodowego, jak i w akcie wykonawczym dotyczącym udzielania pomocy psychologiczno-pedagogicznej nakreśla rolę doradcy jako osoby, która ma wspierać, inspirować, motywować młodego człowieka do poszukiwań miejsca na rynku edukacyjnym lub/i zawodowym.<sup>1</sup>

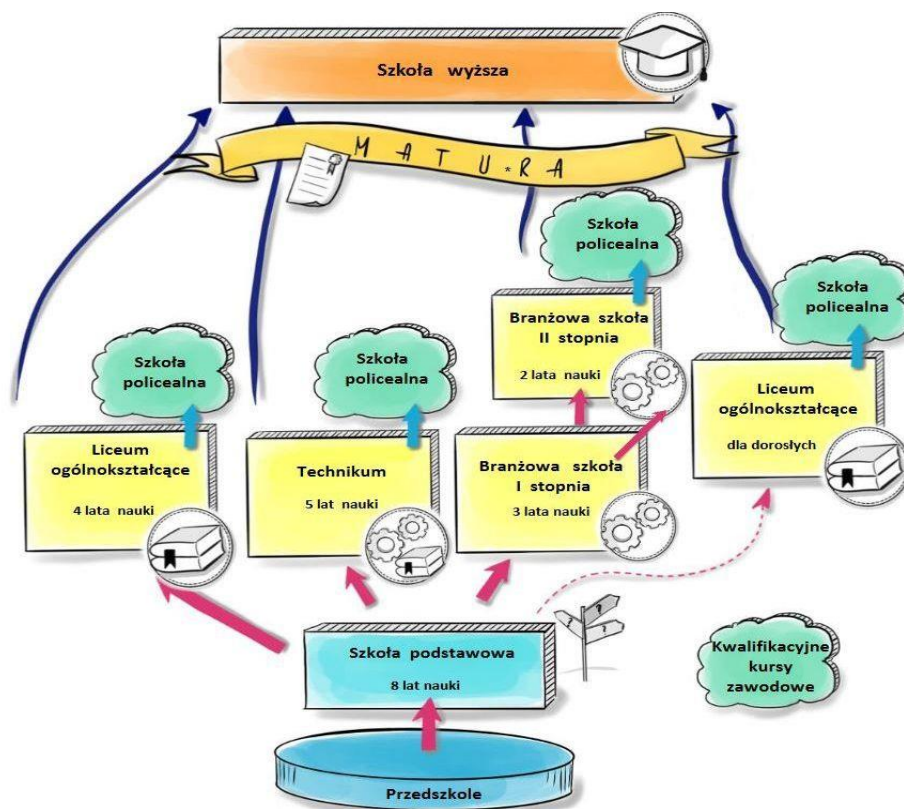


Doradztwo zawodowe i wsparcie w planowaniu kariery, stanowią jedno z głównych zadań, jakie od lat realizują Centra Informacji i Planowania Kariery Zawodowej Wojewódzkiego Urzędu Pracy w Poznaniu, we współpracy z wielkopolskimi szkołami na różnych poziomach kształcenia. Doradcy zawodowi obejmują opieką doradczą

szkoły zgłaszające zapotrzebowanie na organizację spotkań dla młodzieży, z szeroko rozumianej tematyki rynku pracy, od istoty zainteresowań zawodowych w wyborze kierunku edukacji po wskazówki związane z poszukiwaniem pierwszego miejsca zatrudnienia i uczestnictwem w procesach rekrutacyjnych. Wsparcie ze strony Urzędu świadczone jest dwutorowo. Skierowane jest do uczniów, jak i nauczycieli – doradców, np. w rozwijaniu umiejętności włączania tematyki rynku pracy do spotkań doradczych z młodzieżą.

Współpraca Wojewódzkiego Urzędu Pracy w Poznaniu ze szkołami ma na celu wzrost umiejętności młodych ludzi w zakresie rozpoznawania własnych potrzeb edukacyjno-zawodowych, kompetencji i planowania dalszego rozwoju, a także wzrost rzetelnej wiedzy o współczesnym rynku pracy.

Poniżej przedstawiono obowiązujący schemat struktury systemu kształcenia po szkole podstawowej, który może być pomocny dla młodego człowieka w dalszym planowaniu swojej kariery edukacyjno-zawodowej:



Źródło: <https://www.szkoła-ozarów.pl/szkola-podstawowa/100-szko%C4%B9%E2%80%9Aa-podstawowa/749-doradztwo-zawodowe-w-szkole.html>

<sup>1</sup> <https://epedagogika.pl/top-tematy/jaka-powinna-byc-rola-doradcy-zawodowego-w-nowoczesnej-szkole-2887.html>

Ukończenie nauki w liceum ogólnokształcącym lub technikum jest jednoznaczne z uzyskaniem wykształcenia średniego, przy czym absolwenci/teki techników otrzymują ponadto dyplom potwierdzający kwalifikacje zawodowe. Natomiast ukończenie szkoły branżowej I stopnia, wiąże się z przystąpieniem do egzaminu potwierdzającego kwalifikacje w zawodzie i otrzymaniem dyplomu, a w efekcie uzyskaniem wykształcenia zasadniczego branżowego. Absolwent/тка takiej szkoły jest przygotowany/a do wejścia na rynek pracy, ale może też kontynuować naukę w 2-letniej branżowej szkole II stopnia, która po przystąpieniu do egzaminu potwierdzającego kwalifikacje w danym zawodzie – pozwala na zdobycie wykształcenia średniego branżowego. Zarówno ukończenie liceum, technikum, jak i szkoły branżowej II stopnia pozwala na przystąpienie do egzaminu maturalnego i uzyskanie świadectwa dojrzałości, co umożliwi rozpoczęcie nauki w szkołach wyższych. W systemie szkół ponadpodstawowych przewidziano też 3-letnie szkoły specjalne przysposabiające do pracy, które przeznaczone są dla uczniów/uczenic z niepełnosprawnością intelektualną w umiarkowanym lub znacznym stopniu oraz dla uczniów z niepełnosprawnościami sprzężonymi. Ponadto osoby posiadające wykształcenie średnie lub branżowe mogą rozpocząć naukę w szkole policealnej, która umożliwia uzyskanie dyplomu potwierdzającego kwalifikacje zawodowe.<sup>2</sup>

Współcześnie nacisk przesuwana się z formalnego szkolenia w kierunku całościowego rozwoju jednostki, czyli kształcenia ustawicznego zgodnie z ideą LifeLong Learning (LLL). Koncepcja ta odnosi się do trwającej przez całe życie, aktywności, mającej na celu rozwój wiedzy i umiejętności w perspektywie osobistej, społecznej oraz zorientowanej na zatrudnienie.

---

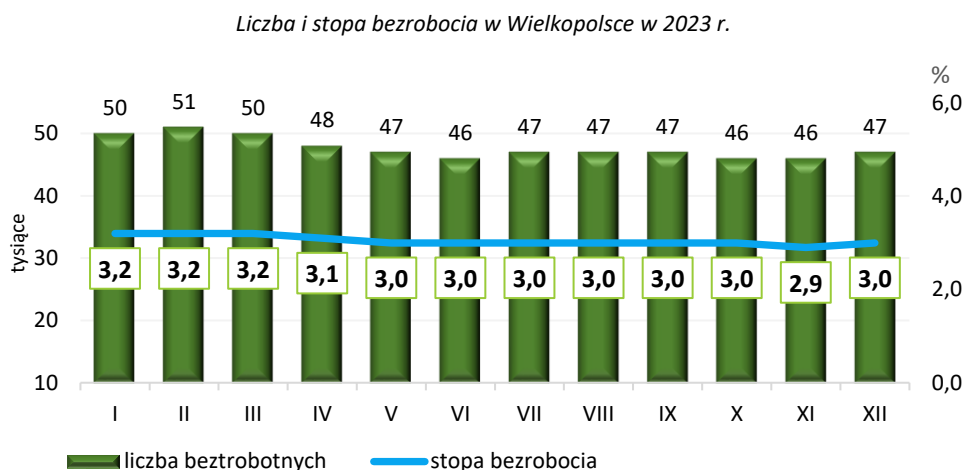
<sup>2</sup> <https://perspektywyzawodowe.pnwm.org/informacje-o-ksztalceniu/systemy-edukacji/system-edukacji-polsce/>

## SYTUACJA OSÓB MŁODYCH NA RYNKU PRACY W 2023 ROKU

### PODSTAWOWE WSKAŹNIKI REGIONALNEGO RYNKU PRACY

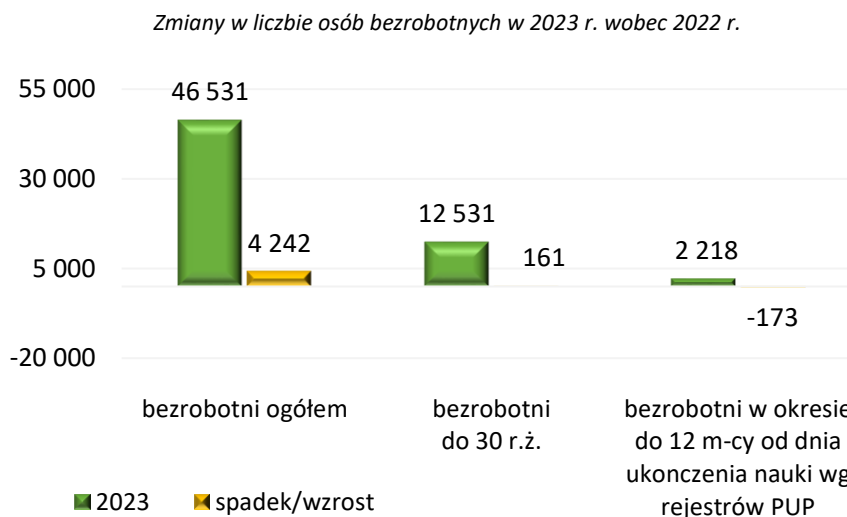
W końcu grudnia 2023 roku liczba bezrobotnych w Wielkopolsce wyniosła ponad 46 tys. osób, co stanowiło 5,9% ogółu zarejestrowanych bezrobotnych w Polsce (ponad 788 tys. osób). W ciągu roku populacja bezrobotnych w regionie zmniejszyła się o 3,3 tys. osób, tj. o 6,6%.

Tym samym, Wielkopolska kolejny rok z rzędu znajduje się na pierwszej pozycji wśród wszystkich województw w Polsce z najniższym wskaźnikiem stopy bezrobocia, który wyniósł 3,0%.



Źródło: opracowanie własne na podstawie raportu Ministerstwa Rodziny, Pracy i Polityki Społecznej – MRPiPS-01

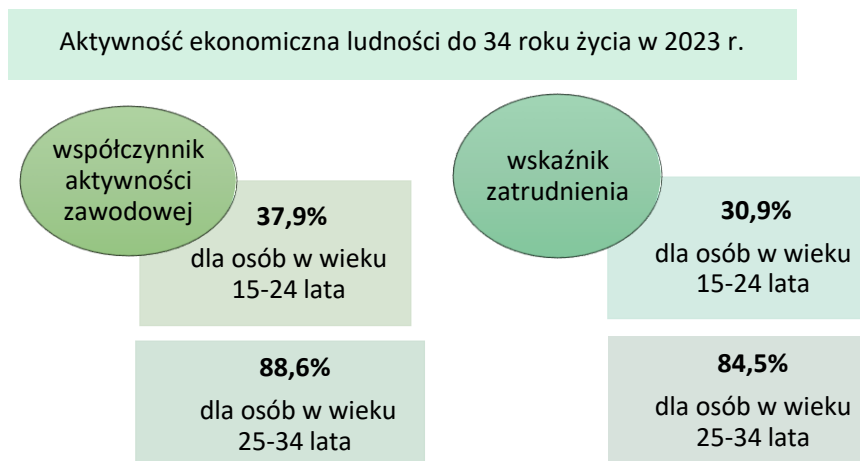
Bezrobocie wśród osób młodych, czyli osób do 30 r.ż. zwiększyła się w porównaniu do roku 2022 o 161 osób, czyli o 1,3%. Natomiast liczba osób bezrobotnych w okresie do 12 m-cy od dnia ukończenia nauki zmniejszyła się o 173 osoby, którzy stanowili pod koniec 2023 roku, 4,8% ogółu bezrobotnych.



Źródło: opracowanie własne na podstawie raportu Ministerstwa Rodziny, Pracy i Polityki Społecznej – MRPiPS-01

W 2023 r. dla współczynnika aktywności zawodowej odnotowano wzrost o 0,6 p. proc. i 5,8 p. proc., w porównaniu do roku poprzedniego. Odpowiednio dla grup wiekowych 15-24 lata – 37,9% oraz 25-

34 lata – 88,6%. Natomiast wskaźnik zatrudnienia dla osób w wieku 15-24 lata zmniejszył się o 4,3 p. proc., a dla osób w wieku 25-34 lata uległ zwiększeniu o 4 p. proc. w porównaniu do roku 2022.



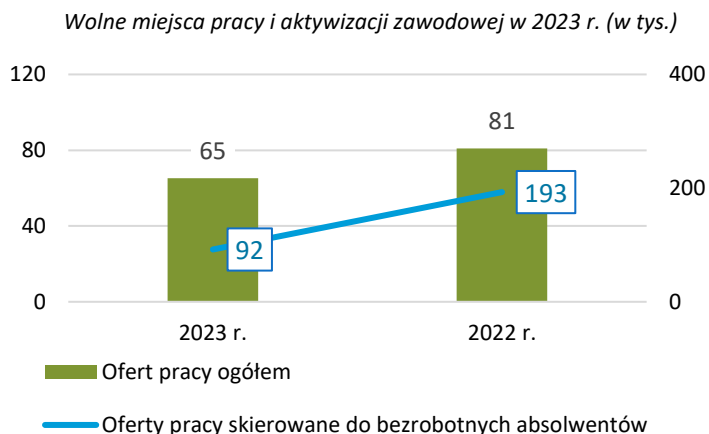
Źródło: opracowanie własne na podstawie danych z GUS.

Zestawiając rok 2023 z 2022 rokiem, można zauważyć, wskaźniki w strukturze bezrobotnych wśród osób do 30 r.ż. nie uległy większym zmianom. Na koniec 2023 r. w ewidencji powiatowych urzędów pracy zarejestrowane było 12 531 osób do 30 r.ż., które stanowiły 26,9% ogółu bezrobotnych. Wśród nich dominują kobiety, których było o 3 521 osób więcej niż mężczyzn. Wśród bezrobotnych do 30 r.ż. przeważały osoby poszukujące pracy od 1 do 3 miesięcy, których liczba stanowiła 35,7% osób do 30 r.ż. Natomiast najmniej liczną grupę stanowiły osoby poszukujące pracy powyżej 24 miesięcy, czyli 12,8% ogółu bezrobotnych do 30 r.ż. W końcu 2023 r. najwięcej bezrobotnych do 30 r.ż. posiadało wykształcenie zasadnicze zawodowe, ich liczba wyniosła 3 534 osób, stanowiąc 25,6% ogółu bezrobotnych do 30 r.ż. Natomiast najmniej bezrobotnych absolwentów miało wykształcenie wyższe 1 399 osób, tj. 21,8%.

Struktura bezrobotnych ogółem, w tym do 30 r.ż. stan na koniec 2023 r.					
Wyszczególnienie		Bezrobotni ogółem	w tym osoby do 30 r.ż.	Bezrobotni do 30 r.ż. w % do ogółu zarejestrowanych	
				2023 r.	2022 r.
Ogółem		46 531	12 531	26,9	26,7
Płeć	kobiety	27 191	8 026	29,5	29,2
	mężczyźni	19 340	4 505	23,3	23,2
Czas pozostawiania bez pracy w miesiącach	do 1 m-ca	3 747	2 045	54,6	50,4
	1-3 m-cy	11 029	3 932	35,7	35,6
	3-6 m-cy	8 410	2 539	30,2	30
	6-12 m-cy	7 793	1 688	21,7	20,1
	12-24 m-cy	6 551	1 403	21,4	23,4
	pow. 24 m-cy	7 226	924	12,8	12,9
Wykształcenie	wyższe	6 410	1 399	21,8	22,1
	policealne i śr. zawodowe	10 243	3 207	31,3	30,2
	średnie ogólnokształcące	5 237	2 155	41,1	41,4
	zasadnicze zawodowe	13 758	3 519	25,6	26
	gimnazjalne/podstawowe i poniżej	10 883	2 251	20,7	20,5

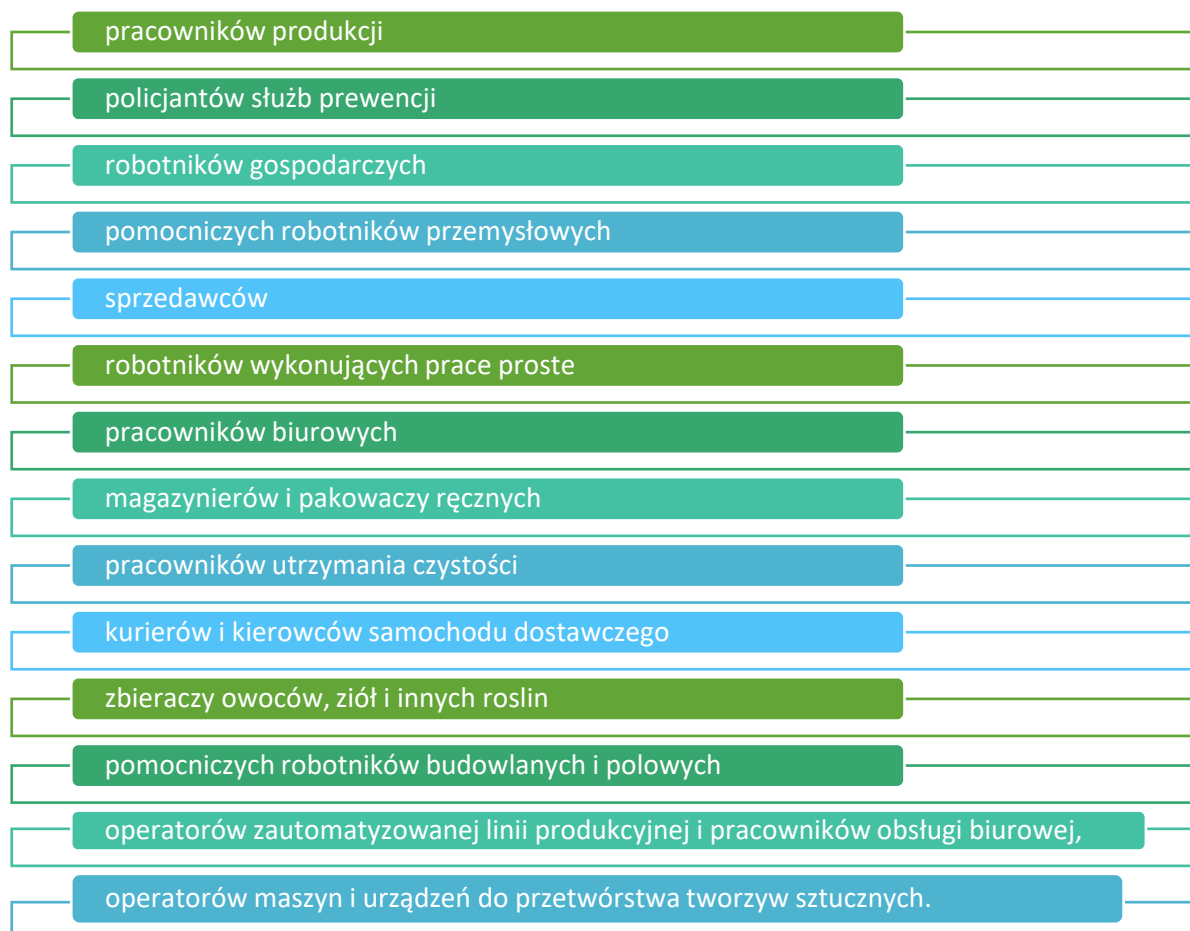
Rok 2023 ukazywał dalsze spowolnienie gospodarcze widoczne m.in. w ograniczaniu nowych rekrutacji. Liczba ofert pracy w dyspozycji powiatowych urzędów pracy naszego regionu, od stycznia do grudnia 2023 r. wyniosła 65 157 ofert pracy, czyli mniej o 19,5% niż w 2022 roku.

Podobna sytuacja była w ofertach wolnych miejsc pracy, skierowanych do bezrobotnych absolwentów/tek, ich liczba zmniejszyła się o 52,3% w stosunku do roku poprzedniego.



Dane ze sprawozdania MRPiPS-01 za 2023 r.

Poprzez publiczne służby zatrudnienia Wielkopolscy pracodawcy poszukiwali przede wszystkim<sup>3</sup>:



<sup>3</sup> <https://wuppozn.praca.gov.pl/rynek-pracy/statystyki-i-analizy/>, IV kwartał 2023, str. 10




# I. ABSOLWENCI SZKÓŁ PONADPODSTAWOWYCH W WOJEWÓDZTWIE WIELKOPOLSKIM



Źródło:Freepik.com

W roku szkolnym 2022/2023, w województwie wielkopolskim, szkoły ponadpodstawowe ukończyły 39 340 absolwentów, w tym 21 496 absolventek.


 spadek absolwentów  
**o 5 494** osób, w tym  
 o 1 218 absolventek,  
 w porównaniu do  
 roku poprzedniego.

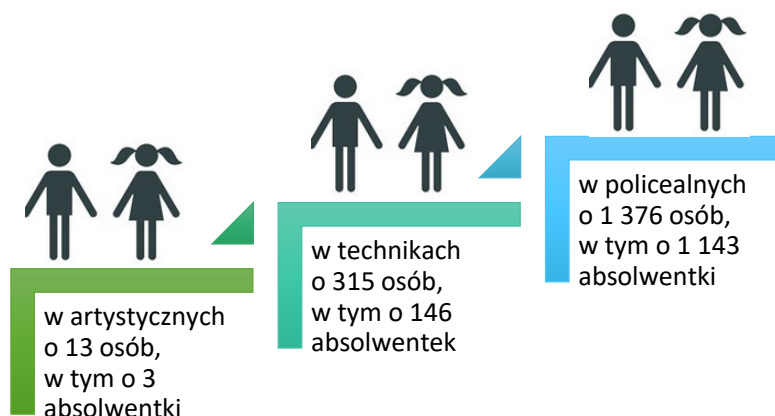


W ewidencji powiatowych urzędów pracy na koniec 2023 r. było mniej o 173 bezrobotnych absolwentów i o 64 absolventki, niż w końcu roku poprzedniego. Największy liczbowy spadek bezrobotnych absolwentów/tek odnotowano po ukończeniu szkół branżowych 332 osoby, w tym 143 absolventki.

Zestawienie typów szkół ponadpodstawowych w województwie wielkopolskim rocznik 2022/2023

Lp.	Typ szkoły	Liczba absolwentów		Liczba bezrobotnych absolwentów stan na 31.12.2023 r.		Liczba absolwentów skierowanych do pracy niesubsydiowanej od 1.01 do 31.12.2023 r.		Liczba absolwentów skierowanych na aktywne formy od 1.01 do 31.12.2023 r.	
		Ogółem	w tym kobiety	ogółem	w tym kobiety	ogółem	w tym kobiety	ogółem	w tym kobiety
1.	licea ogólnokształcące	13 918	9 062	387	286	167	120	228	173
2.	technika	11 902	4 993	879	448	389	194	450	258
3.	szkoły branżowe I i II stopnia	6 409	2 065	881	369	344	149	306	88
4.	szkoły policealne	6 828	5 192	67	58	28	24	47	44
5.	szkoły artystyczne	283	184	4	3	-	-	1	-
<b>Razem</b>		<b>39 340</b>	<b>21 496</b>	<b>2 218</b>	<b>1 164</b>	<b>928</b>	<b>487</b>	<b>1 032</b>	<b>563</b>

W roczniku 2022/2023 najliczniejszą grupę 13 918 osób stanowili/ły absolwenci/cki liceów ogólnokształcących, t.j. 35,4% wszystkich absolwentów. Porównując dane dotyczące struktury absolwentów/tek na poszczególnych poziomach nauczania w roku 2022/2023 w stosunku do danych z ubiegłorocznego raportu odnotowano wzrost liczby absolwentów/tek w 3 typach szkół:



### KIERUNKI KSZTAŁCENIA ZAWODOWEGO Z NAJWIĘKSZĄ LICZBĄ ABSOLWENTÓW I BEZROBOTNYCH ABSOLWENTÓW

Absolwenci rocznika 2022/2023 mieli możliwość kształcenia się na 133 kierunkach. Wśród nich najliczniej, bo aż powyżej tysiąca absolwentów, wybrało kierunki: *technik informatyk*, *technik logistyki*,



florysta oraz *technik ekonomista*. W porównaniu do rocznika 2021/2022 w przypadku 68 kierunków odnotowano spadek liczby absolwentów, w tym największy o 762 osoby dla *mechanika pojazdów samochodowych*. Natomiast na 52 kierunkach odnotowano wzrost liczby absolwentów, w tym najwięcej dla kierunku *opiekun medyczny* o 391 osób.

Wśród absolwentek dominowały kierunki: *florysta*, *technik usług kosmetycznych*, *technik ekonomista* oraz *fryzjer*. Największy przyrost absolwentek w porównaniu do rocznika 2021/2022 wystąpił na kierunku *opiekun medyczny* o 395 absolwentek, a największy spadek na kierunku *sprzedawca* o 569 absolwentek mniej.

*Kierunki kształcenia zawodowego z największą liczbą absolwentów powyżej 200 osób.*


Kierunki kształcenia - zawód	ogółem	Absolwentki
Technik informatyk	1 766	126
Technik logistyk	1 331	560
Florysta	1 022	853
Technik ekonomista	1 008	774
Technik żywienia i usług gastronomicznych	899	664
Technik usług kosmetycznych	787	780
Fryzjer	781	719
Technik bezpieczeństwa i higieny pracy	762	336
Opiekun medyczny	739	659
Sprzedawca	686	585
Technik masażysta	686	398
Technik administracji	639	497
Technik mechatronik	630	8
Kucharz	559	308
Technik reklamy	524	359
Technik budownictwa	499	163
Technik pojazdów samochodowych	447	12
Technik sterylizacji medycznej	403	292
Technik usług pocztowych i finansowych	398	197
Stolarz	395	3
Asystentka stomatologiczna	393	364
Technik architektury krajobrazu	368	288
Technik hotelarstwa	348	279
Technik usług fryzjerskich	294	278
Technik weterynarii	294	222
Technik fotografii i multimediiów	286	210
Elektromechanik pojazdów samochodowych	286	3
Technik organizacji turystyki	259	211
Cukiernik	255	190
Technik rolnik	248	38
Technik grafiki i poligrafii cyfrowej	232	102
Technik elektronik	227	5
Higienistka stomatologiczna	225	224
Technik mechanik	215	6
Muzyk	200	115

Natomiast biorąc pod uwagę kierunki kształcenia z największą liczbą bezrobotnych absolwentów, największe trudności ze znalezieniem zatrudnienia na wielkopolskim rynku pracy w 2023 r., miały osoby, które ukończyły naukę na kierunku:

- ❑ sprzedawca – 159 osób, w tym 134 kobiety,
- ❑ fryzjer – 128 osób, w tym 115 kobiet,
- ❑ mechanik pojazdów samochodowych – 123 osoby, w tym 1 kobieta,
- ❑ technik informatyk – 123 osoby, w tym 12 kobiet,
- ❑ technik logistyk – 117 osób, w tym 60 kobiet.

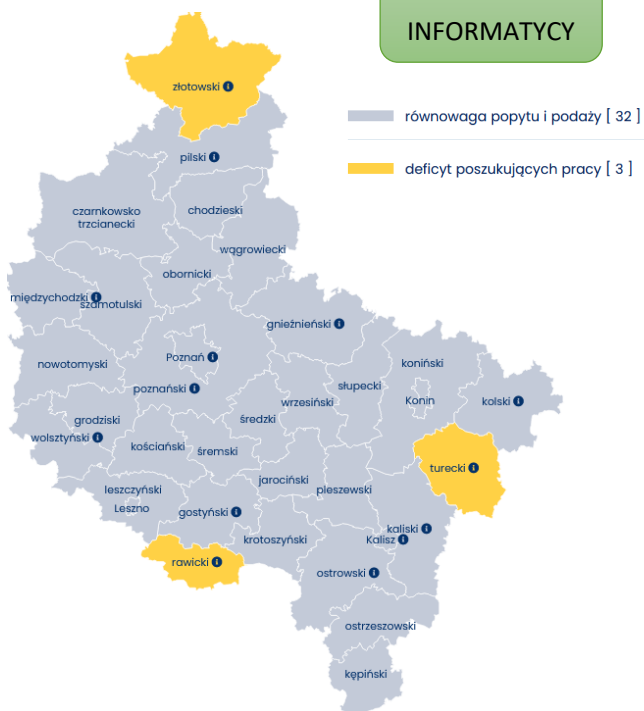
*Kierunki kształcenia z największą liczbą bezrobotnych absolwentów, powyżej 20 osób.*

Kierunki kształcenia - zawód	Bezrobotni ogółem	Bezrobotne Absolwentki
Sprzedawca	159	134
Fryzjer	128	115
Mechanik pojazdów samochodowych	123	1
Technik informatyk	123	12
Technik logistyk	117	60
Technik żywienia i usług gastronomicznych	94	70
Kucharz	85	56
Technik ekonomista	85	70
Stolarz	49	0
Technik reklamy	47	30
Cukiernik	42	37
Elektryk	39	1
Technik organizacji turystyki	35	28
Monter zabudowy i robót wykończeniowych w budownictwie	34	0
Technik pojazdów samochodowych	33	1
Technik budownictwa	31	7
Technik usług fryzjerskich	31	29
Monter sieci i instalacji sanitarnych	30	0
Technik architektury krajobrazu	27	23
Technik mechatronik	27	0
Elektromechanik pojazdów samochodowych	25	0
Technik hotelarstwa	25	21
Ślusarz	23	0
Technik weterynarii	23	19
Technik handlowiec	22	17

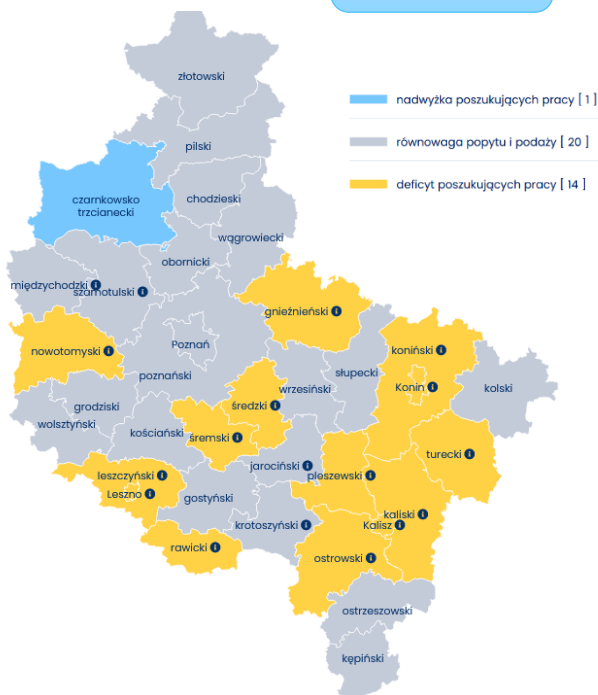


Kierunki kształcenia, w których odnotowano największą liczbę absolwentów/tek rocznika 2022/2023, tj.: *technik informatyk, technik logistyk, florysta oraz technik ekonomista*, zestawiono z badaniem *Barometr Zawodów 2024*, w celu poznania ich przyszłych losów na wielkopolskim rynku pracy, a dokładnie relację między dostępnymi pracownikami a potrzebami pracodawców dotyczącymi tych zawodów. Prognoza na 2024 została przedstawiona z podziałem na powiaty województwa wielkopolskiego.

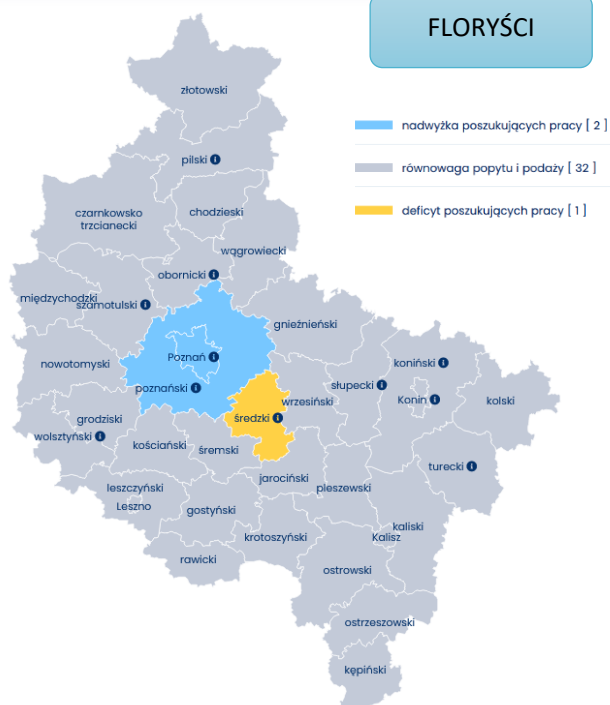
### TECHNICY INFORMATYCZY



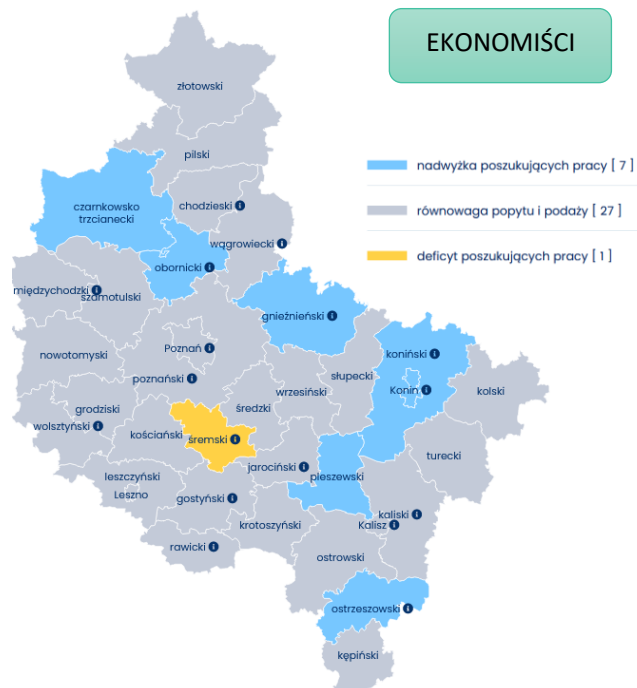
### SPEDYTORZY I LOGISTYCZY



### FLORYŚCI



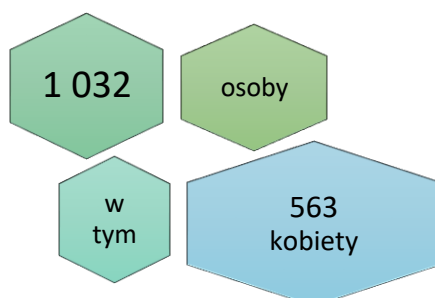
### EKONOMIŚCI



W wynikach dla województwa wielkopolskiego, nie wystąpiły zawody nadwyżkowe, natomiast patrząc na poszczególne powiaty naszego województwa, już tak. Spośród powyższych zawodów, w nadwyżce znalazły się zawody: *spedytorzy i logistycy*, *florysta* oraz *ekonomista*. Wśród nich *ekonomiści* pojawili się w nadwyżce w 6 powiatach. Natomiast najwięcej deficytów dotyczyło zawodu *spedytorzy i logistycy*, który wystąpił w 11 powiatach.

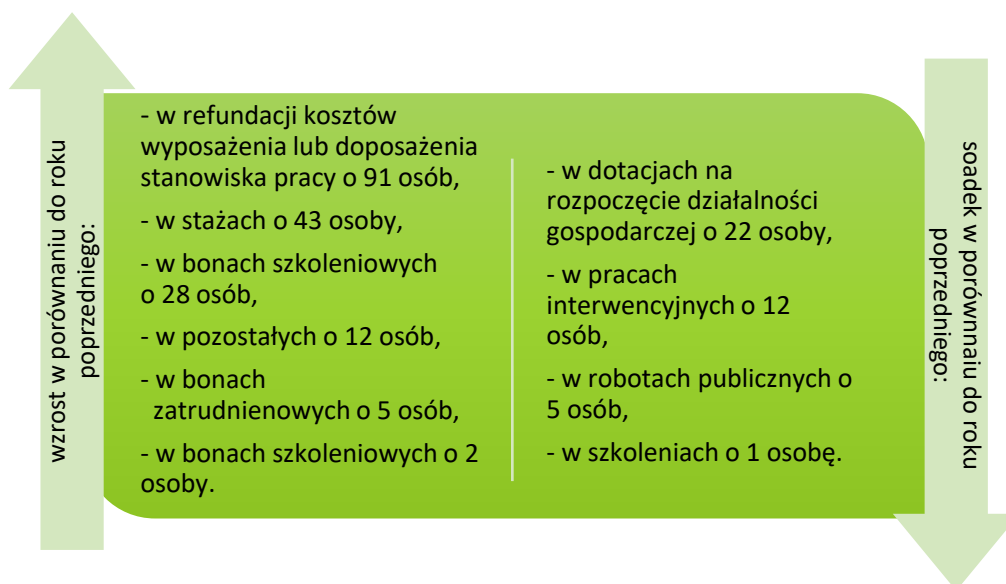
## AKTYWIZACJA BEZROBOTNYCH ABSOLWENTÓW

Sposobem zmniejszenia bezrobocia i łagodzenia jego skutków są programy aktywizacji zawodowej realizowane przez powiatowe urzędy pracy, w ramach środków Funduszu Pracy, w tym Europejskiego Funduszu Społecznego (EFS). Dodatkowo, w celu zapewnienia młodym osobom z grupy NETT możliwości zdobycia nowych kwalifikacji realizowanych jest szereg projektów pilotażowych. W roku szkolnym 2022/2023 z różnych form aktywizacji zawodowej skorzystało:

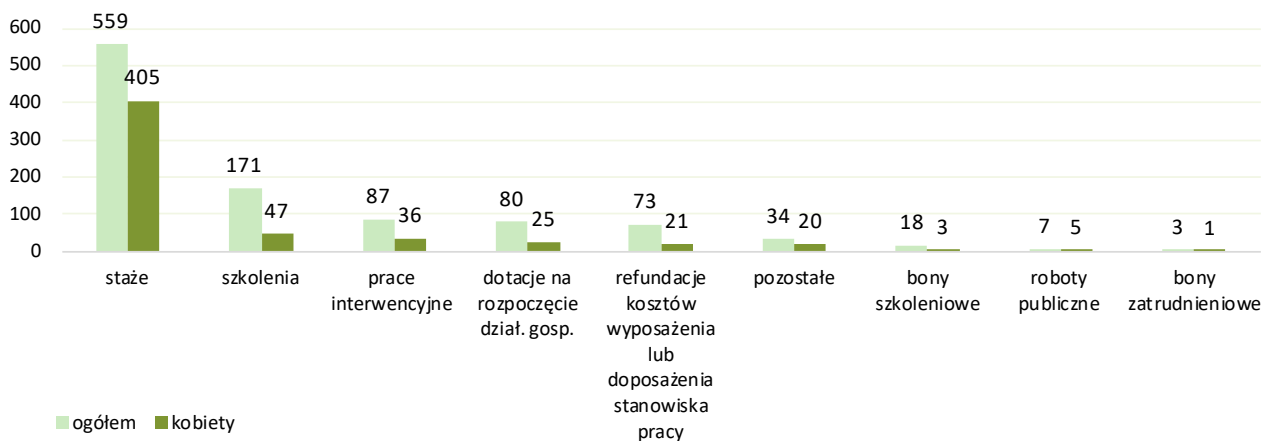


Najczęściej powiatowe urzędy pracy kierowały bezrobotnych absolwentów/tki na staże, z których skorzystały 559 osób, w tym 405 absolwentek. Niezmiennie od wielu lat, forma ta, cieszy się największą popularnością wśród bezrobotnych młodych osób, ponieważ umożliwia zdobycie pierwszych doświadczeń zawodowych oraz nabycie lub poszerzenie umiejętności praktycznych przydatnych w ubieganiu się o pracę. Młodzi ludzie mają okazję zwiększyć swoje szanse na otrzymanie stałego zatrudnienia, a pracodawcy, potencjalnego pracownika.

W roku 2023 zaobserwowano wzrost liczby uczestników/czek w 6 formach oraz spadek w 4 formach aktywizacji, w porównaniu do roku poprzedniego:



Liczba bezrobotnych absolwentów/tek biorących udział w aktywnych formach przeciwdziałania bezrobociu w 2023 r. finansowanych ze środków Funduszu Pracy, w tym Europejskiego Funduszu Społecznego



\* wg danych powiatowych urzędów pracy w pozostałych najliczniej wskazywano bon na zasiedlenie.

W procesie zapoznania się z informacjami, zawartymi w opisie sytuacji rynku edukacyjnego w poszczególnych powiatach Wielkopolski, należy uwzględnić kilka istotnych aspektów.

Przy analizie danych obejmujących liczbę bezrobotnych absolwentów i absolwentek, pochodzących z powiatowych urzędów pracy z terenu Wielkopolski, autorom niniejszego dokumentu zależy na próbie zmiany potocznego spojrzenia na rolę i zadania publicznych służb zatrudnienia. Urzędy pracy w 31 powiatach aktywnie zabiegają o poprawę sytuacji gospodarczej regionu. Do najważniejszych zadań powiatowych urzędów pracy w zakresie aktywizacji zawodowej należy inicjowanie, organizowanie i finansowanie szerokiej oferty usług i instrumentów rynku pracy, określonych w ustawie o promocji zatrudnienia i instytucjach rynku pracy. PUP udzielają pomocy bezrobotnym i poszukującym pracy w znalezieniu pracy przez pośrednictwo pracy i poradnictwo zawodowe, mogą skierować na staż czy szkolenie oraz udzielić dofinansowania podjęcia działalności gospodarczej. To m. in. z tego wsparcia mogą skorzystać absolwenci, rejestrując się w powiatowym urzędzie pracy. Liczba absolwentów, skierowanych na aktywne formy od 1 stycznia do 31 grudnia 2023 r., stanowi element danych statystycznych przytaczanych w raporcie. Powiatowe urzędy pracy są instytucjami, do których kierują się absolwenci chcąc zyskać pomoc na etapie wchodzenia na rynek pracy.

*Barometr Zawodów* to jednoroczna prognoza sytuacji w zawodach, dzieląca je na trzy grupy: deficytowe, zrównoważone i nadwyżkowe, wskazująca trendy w zakresie popytu i podaży pracy. Wyniki badania wykorzystano w opisie sytuacji rynkowej i edukacyjnej każdego z wielkopolskich powiatów, jak i całego województwa. Perspektywa czasowa aktualnego *Barometru Zawodów* stanowi rok 2024, badanie powtarzane jest co roku. Z uwagi na to, że sytuacja społeczno-gospodarcza zmienia się pod wpływem różnego rodzaju czynników, może to wpłynąć na pozycję danego zawodu w *Barometrze* w danym roku. Pamiętać należy w tym kontekście także o czasie trwania nauki w poszczególnych typach szkół (4-letnie liceum ogólnokształcące, 5-letnie technikum, 3-letnia branżowa szkoła I stopnia, 2-letnia branżowa szkoła II stopnia oraz szkoła policealna o okresie nauczania nie dłuższym niż 2,5 roku).

Na liczbę absolwentów danego kierunku kształcenia składają się uczniowie, kończący ten kierunek, zamieszkali na terenie danego wielkopolskiego powiatu oraz ewentualnie pochodzący z powiatów ościennych z innych województw, którzy po okresie pobierania nauki mogą wrócić do miejsca zamieszkania lub zaplanować karierę zawodową w Wielkopolsce. Mając to na względzie, dane w zakresie liczby absolwentów w najczęściej wybieranych kierunkach kształcenia w powiatach, interpretować należy z szerszego punktu widzenia: subregionalnego, regionalnego oraz ponadregionalnego.

## I.II. ABSOLWENCI SZKÓŁ PONADPODSTAWOWYCH W WOJEWÓDZTWIE WIELKOPOLSKIM WEDŁUG POWIATÓW



# Barometr zawodów 2024

## województwo wielkopolskie

www.barometrzwodow.pl

### DEFICYT

Brukarze  
Cieśle i stolarze budowlani  
Dekarze i blacharze budowlani  
Elektrycy, elektromechanicy i elektrycy monterzy  
Fizjoterapeuci i masażyści  
Kierowcy autobusów  
Kierowcy samochodów ciężarowych i ciągników siodłowych  
Krawcy i pracownicy produkcji odzieży  
Lekarze  
Magazynierzy  
Maszyniści

Monterzy instalacji budowlanych  
Murarze i tynkarze  
Nauczyciele nauczania wczesnoszkolnego  
Nauczyciele praktycznej nauki zawodu  
Nauczyciele przedmiotów ogólnokształcących  
Nauczyciele przedmiotów zawodowych  
Nauczyciele przedszkoli  
Nauczyciele szkół specjalnych i oddziałów integracyjnych  
Operatorzy i mechanicy sprzętu do robót ziemnych  
Operatorzy obrabiarek skrawających  
Opiekunowie osoby starszej lub niepełnosprawnej

Piekarze  
Pielęgniarki i położne  
Pracownicy ds. rachunkowości i księgowości  
Pracownicy robót wykończeniowych w budownictwie  
Pracownicy służb mundurowych  
Psycholodzy i psychoterapeuci  
Ratownicy medyczni  
Robotnicy budowlani  
Samodzielni księgowi  
Spawacze  
Ślusarze

### RÓWNOWAGA

Administratorzy stron internetowych  
Agenci ubezpieczeniowi  
Analitycy, testerzy i operatorzy systemów teleinformatycznych  
Animatory kultury i organizatorzy imprez  
Architekci i urbaniści  
Architekci krajobrazu  
Archiwiści i muzealnicy  
Asystenci w edukacji  
Betoniarze i zbrojarze  
Bibliotekoznawcy, bibliotekarze i specjaliści informacji naukowej  
Biolodzy i biotechnolodzy  
Blacharze i lakiernicy samochodowi  
Cukiernicy  
Dentyści  
Diagności laboratoryjni medyczni  
Diagności samochodowi  
Dziennikarze i redaktorzy  
Ekonomiści  
Farmaceuci  
Filolodzy i tłumacze  
Floryści  
Fotografowie  
Fryzjerzy  
Geodeci i kartografowie  
Gospodarze obiektów, portierzy, woźni i dozorczy  
Graficy komputerowi  
Inspektorzy nadzoru budowlanego  
Instruktorzy nauki jazdy  
Instruktorzy rekreacji i sportu  
Inżynierowie budownictwa  
Inżynierowie chemicy i chemicy  
Inżynierowie elektrycy i energetycy  
Inżynierowie inżynierii środowiska  
Inżynierowie mechanicy  
Kamieniarze  
Kelnerzy i barmani  
Kierowcy samochodów osobowych  
Kierownicy budowy  
Kierownicy ds. logistyki  
Kierownicy ds. produkcji  
Kierownicy ds. usług  
Kierownicy ds. zarządzania i obsługi biznesu

Kierownicy sprzedaży  
Kierownicy w instytucjach społecznych i kultury  
Kosmetyczki  
Kucharze  
Lakiernicy  
Listonosze i kurierzy  
Logopedzi i audyofonolodzy  
Mechanicy pojazdów samochodowych  
Mechanicy-monterzy maszyn i urządzeń  
Monterzy elektroniki  
Monterzy konstrukcji metalowych  
Monterzy okien i szklarzy  
Obuwnicy  
Ogrodnicy i sadownicy  
Operatorzy aparatury medycznej  
Operatorzy maszyn do produkcji i przetwórstwa papieru  
Operatorzy maszyn do produkcji wyrobów cementowych i kamiennych  
Operatorzy maszyn do produkcji wyrobów chemicznych  
Operatorzy maszyn do produkcji wyrobów z gumy i tworzyw sztucznych  
Operatorzy maszyn rolniczych i ogrodniczych  
Operatorzy urządzeń dźwigowo-transportowych  
Opiekunki dziecięce  
Optycy i pracownicy wytwarzający protezy  
Pedagodzy  
Personel sprząający  
Plastycy, dekoratorzy wnętrz i konserwatorzy zabytków  
Pomoce kuchenne  
Pomoce w gospodarstwie domowym  
Pozostali specjaliści edukacji  
Pracownicy administracyjni i biurowi  
Pracownicy biur podróży i obsługi turystycznej  
Pracownicy ds. BHP  
Pracownicy ds. budownictwa drogowego i kolejowego  
Pracownicy ds. jakości  
Pracownicy ds. ochrony środowiska i zrównoważonego rozwoju  
Pracownicy ds. techniki dentystycznej  
Pracownicy fizyczni w produkcji i pracach prostych  
Pracownicy myjni, pralni i prasowalni  
Pracownicy ochrony fizycznej  
Pracownicy poczty  
Pracownicy poligraficzni

Pracownicy przetwórstwa metali  
Pracownicy przetwórstwa spożywczego  
Pracownicy socjalni  
Pracownicy sprzedaży internetowej  
Pracownicy telefonicznej i elektronicznej obsługi klienta, ankieterzy, teleankieterzy  
Pracownicy usług pogrzebowych  
Pracownicy zajmujący się zwierzętami  
Prawnicy  
Projektanci i administratorzy baz danych, programiści  
Projektanci wzornictwa przemysłowego i operatorzy CAD  
Przedstawiciele handlowi  
Przetwórcy mięsa i ryb  
Recepcjoniści i rejestratorzy  
Robotnicy leśni  
Robotnicy obróbki drewna i stolarze  
Rolnicy i hodowcy  
Rzemieślnicy obróbki szkła i metali szlachetnych  
Sekretarki i asystenci  
Socjolodzy i specjaliści ds. badań społeczno-ekonomicznych  
Specjaliści ds. administracji  
Specjaliści ds. finansowych  
Specjaliści ds. organizacji produkcji  
Specjaliści ds. PR, reklamy, marketingu i sprzedaży  
Specjaliści ds. rynku nieruchomości  
Specjaliści ds. zarządzania zasobami ludzkimi i rekrutacji  
Specjaliści elektroniki, automatyki i robotyki  
Specjaliści rolnictwa i leśnictwa  
Specjaliści technologii żywności i żywienia  
Specjaliści telekomunikacji  
Spedytorzy i logistycy  
Sprzedawcy i kasjerzy  
Szeffowie kuchni  
Tapicerzy  
Technicy budownictwa  
Technicy informatycy  
Technicy mechanicy  
Weterynarze  
Windykatorzy  
Wychowawcy w placówkach oświatowych i opiekuńczych  
Zaopatrzeniowcy i dostawcy

„Barometr zawodów” jest prognozą zapotrzebowania na pracowników w 2024 r. Badanie zostało przeprowadzone wśród ekspertów na przełomie III i IV kwartału 2023 r. Sytuacja w niektórych zawodach może się zmienić w zależności od uwarunkowań rynkowych. Wyniki wojewódzkie uwzględniają zawody ocenione w co najmniej połowie powiatów.



WIELKOPOLSKA



WOJEWÓDZKI  
URZĄD PRACY  
W POZNANIU

Koordynator wojewódzki



INSTYTUCJA WOJEWÓDZTWA MAŁOPOLSKIEGO  
Wojewódzki Urząd Pracy  
w Krakowie

Koordynator krajowy



Ministerstwo Rodziny,  
Pracy i Polityki Społecznej

Zlecający badanie

Źródło: <https://barometrzwodow.pl>

# POWIAT CHODZIESKI

- |   |          |
|---|----------|
| 1. Liczba absolwentów:                                | 431 osób |
| 2. Liczba bezrobotnych absolwentów na koniec 2023 r.: | 56 osób  |
| 3. Stopa bezrobocia stan na koniec 2023 r.:           | 7,5%     |
| 4. Oferty pracy zgłoszone do PUP:                     | 688      |



W ramach badania *Barometr Zawodów 2024* w powiecie chodzieskim, zawody charakteryzujące się jako deficyt oraz nadwyżka poszukujących pracy, przedstawiają się następująco:



**Liczba zawodów deficytowych**  
w których jest więcej ofert pracy niż kandydatów



**Liczba zawodów zrównoważonych**  
w których liczba ofert pracy jest zbliżona do liczby kandydatów



**Liczba zawodów nadwyżkowych**  
w których liczba ofert pracy jest mniejsza niż liczba kandydatów

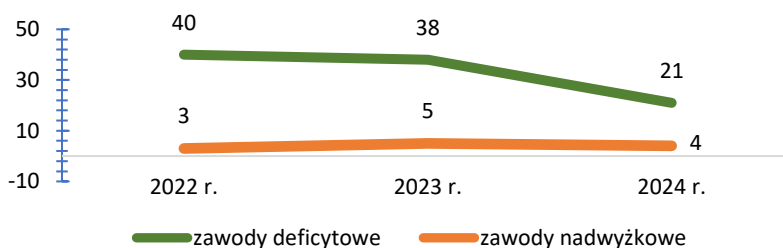
DEFICYT

- |   |   |   |
|---|---|---|
| <input type="checkbox"/> inżynierowie budownictwa                               | <input type="checkbox"/> nauczyciele przedmiotów zawodowych                       | <input type="checkbox"/> przetwórcy mięsa i ryb                             |
| <input type="checkbox"/> kierowcy samochodów ciężarowych i ciągników siodłowych | <input type="checkbox"/> nauczyciele przedszkoli                                  | <input type="checkbox"/> psycholodzy i psychoterapeuci                      |
| <input type="checkbox"/> lekarze  | <input type="checkbox"/> nauczyciele szkół specjalnych i oddziałów integracyjnych | <input type="checkbox"/> spawacze   |
| <input type="checkbox"/> magazynierzy   | <input type="checkbox"/> operatorzy i mechanicy sprzętu do robót ziemnych         | <input type="checkbox"/> specjaliści ds. administracji                      |
| <input type="checkbox"/> nauczyciele nauczania wczesnoszkolnego                 | <input type="checkbox"/> pielęgniarzy i położne                                   | <input type="checkbox"/> sprzedawcy i kasjerzy                              |
| <input type="checkbox"/> nauczyciele praktycznej nauki zawodu                   | <input type="checkbox"/> pracownicy ds. rachunkowości i księgowości               | <input type="checkbox"/> ślusarze   |
| <input type="checkbox"/> nauczyciele przedmiotów ogólnokształcących             | <input type="checkbox"/> pracownicy służb mundurowych                             | <input type="checkbox"/> wychowawcy w placówkach oświatowych i opiekuńczych |

NADWYŻKA

- |   |   |   |
|---|---|---|
| <input type="checkbox"/> ceramicy przemysłowi | <input type="checkbox"/> pracownicy ds. ochrony środowiska i zrównoważonego rozwoju | <input type="checkbox"/> rzemieślnicy obróbki szkła i metali szlachetnych |
| <input type="checkbox"/> fryzjerzy            |   |   |

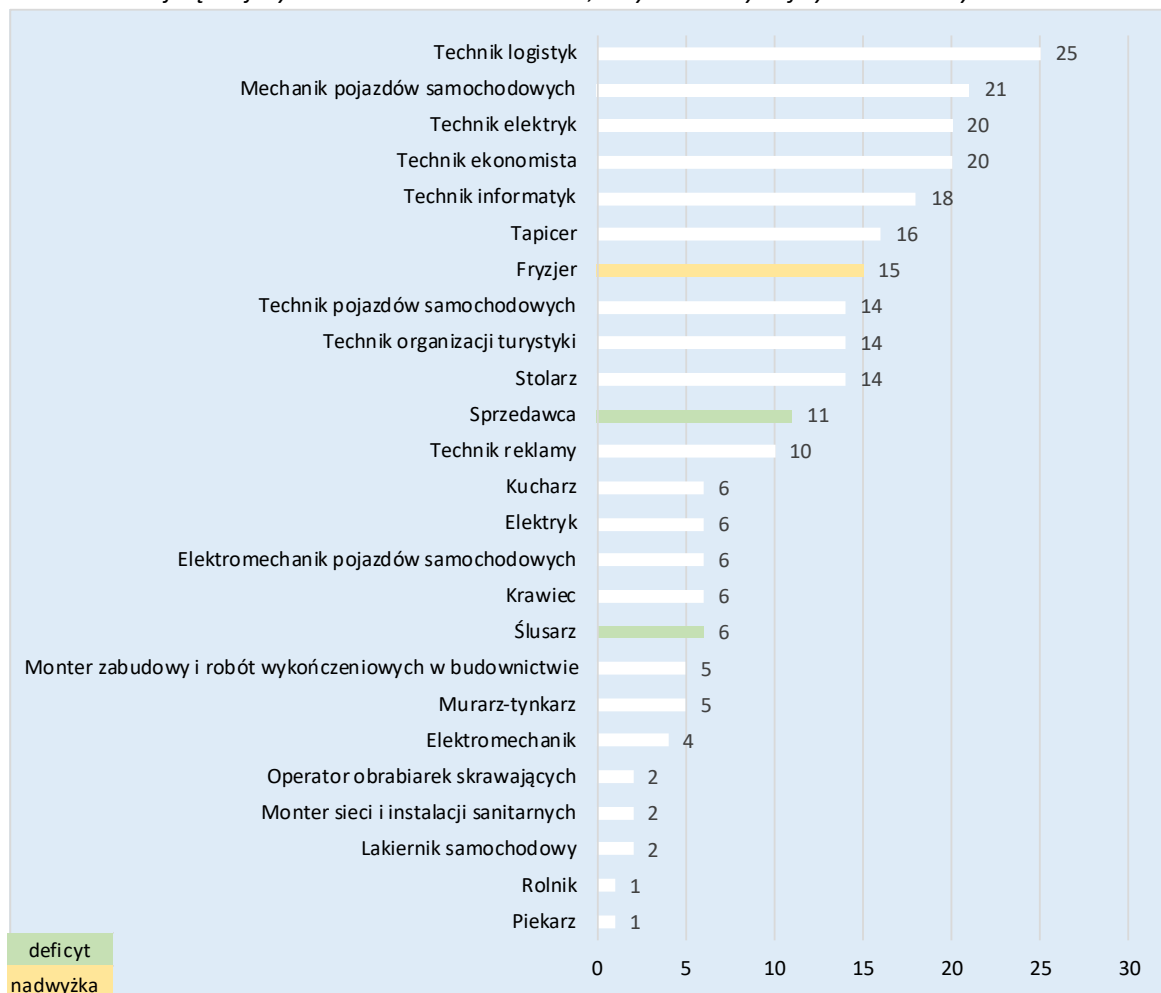
Liczba zawodów deficytowych oraz nadwyżkowych w latach 2022-2024 wg Barometr Zawodów 2024



Wśród zawodów deficytowych występujących w powiecie chodzieskim - w których absolwenci/tki nie powinni mieć trudności ze znalezieniem zatrudnienia, gdyż zapotrzebowanie pracodawców jest duże, a podaż pracowników niewielka - wpisują się 2 kierunki kształcenia, z 25 dostępnych kierunków kształcenia, są to sprzedawca - 11 osób i ślusarz - 6 osób. Jeden kierunek kształcenia znalazł się jako zawód nadwyżkowy, w którym znalezienie pracy może być trudniejsze ze względu na małe zapotrzebowanie oraz zbyt wielu chętnych, wykwalifikowanych kandydatów/ek. Jest to fryzjer z liczbą 15 osób.



Najczęściej wybierane kierunki kształcenia, w tym zawody deficytowe i nadwyżkowe:



Absolwenci szkół rocznik 2022/2023 w powiecie chodzieskim:

Nazwa szkoły	Miejscowość	Ulica	Numer domu	absolwenci		Liczba bezrobotnych absolwentów stan na 31.12.2023 r.		Liczba absolwentów skierowanych do pracy niesubsydiowanej od 1.01 do 31.12.2023 r.		Liczba absolwentów skierowanych na aktywne formy od 1.01 do 12.2023 r.	
				ogółem	w tym absolwentki	ogółem	w tym absolwentki	ogółem	w tym absolwentki	ogółem	w tym absolwentki
<b>LICEA OGÓLNOKSZTAŁCĄCE</b>											
I LICEUM OGÓLNOKSZTAŁCĄCE IM. ŚW. BARBARY W CHODZIEŻY	Chodzież	ul. Stefana Żeromskiego	11	88	56	-	-	-	-	-	-
PRYWATNE LICEUM OGÓLNOKSZTAŁCĄCE	Chodzież	ul. Adama Mickiewicza	3	20	11	4	3	1	1	2	2
PRYWATNE LICEUM OGÓLNOKSZTAŁCĄCE DLA	Chodzież	ul. Adama Mickiewicza	3	33	17	-	-	-	-	-	-
LICEUM OGÓLNOKSZTAŁCĄCE DLA DOROSŁYCH W CHODZIEŻY	Chodzież	ul. Prymasa Stefana	2	8	4	1	-	-	-	-	-
LICEUM OGÓLNOKSZTAŁCĄCE W RATAJACH	Rataje	ul. Chodzieska	9	32	25	6	5	-	-	1	1
<b>Ogółem</b>				<b>181</b>	<b>113</b>	<b>11</b>	<b>8</b>	<b>1</b>	<b>1</b>	<b>3</b>	<b>3</b>
<b>TECHNIKA</b>											
TECHNIKUM W CHODZIEŻY	Chodzież	ul. Prymasa Stefana	2	93	39	14	10	1	-	1	1
TECHNIKUM W RATAJACH	Rataje	ul. Chodzieska	9	28	8	8	4	1	-	1	1
<b>Ogółem</b>				<b>121</b>	<b>47</b>	<b>22</b>	<b>14</b>	<b>2</b>	<b>-</b>	<b>2</b>	<b>2</b>
<b>SZKOŁY BRANŻOWE</b>											
BRANŻOWA SZKOŁA I STOPNIA W CHODZIEŻY	Chodzież	ul. Prymasa Stefana	2	110	32	19	10	4	4	2	1
BRANŻOWA SZKOŁA I STOPNIA W PRÓCHNOWIE	Próchnowo		26	9	-	1	-	-	-	-	-
BRANŻOWA SZKOŁA I STOPNIA W SZAMOCINIE	Szamocin	ul. Szkolna	11	10	1	3	-	-	-	-	-
<b>Ogółem</b>				<b>129</b>	<b>33</b>	<b>23</b>	<b>10</b>	<b>4</b>	<b>4</b>	<b>2</b>	<b>1</b>

# POWIAT CZARNKOWSKO-TRZCIANECKI

1. Liczba absolwentów:	743 osoby
2. Liczba bezrobotnych absolwentów na koniec 2023 r.:	67 osób
3. Stopa bezrobocia stan na koniec 2023 r.:	4,8%
4. Oferty pracy zgłoszone do PUP:	1 011



W ramach badania *Barometr Zawodów 2024* w powiecie czarnkowski-trzcianieckim, zawody charakteryzujące się jako deficyt oraz nadwyżka poszukujących pracy, przedstawiają się następująco:



23

**Liczba zawodów deficytowych**  
w których jest więcej ofert pracy niż kandydatów



116

**Liczba zawodów zrównoważonych**  
w których liczba ofert pracy jest zbliżona do liczby kandydatów



9

**Liczba zawodów nadwyżkowych**  
w których liczba ofert pracy jest mniejsza niż liczba kandydatów

DEFICYT

- analitycy, testerzy i operatorzy systemów teleinformatycznych
- betoniarze i zbrojarze
- farmaceuci
- inżynierowie mechanicy
- kierowcy samochodów ciężarowych i ciągników siodłowych
- lekarze
- monterzy elektronicy
- murarze i tynkarze
- nauczyciele praktycznej nauki zawodu

- nauczyciele przedmiotów zawodowych
- operatorzy obrabiarek skrawających
- opiekunowie osoby starszej lub niepełnosprawnej
- pedagodzy
- pielęgniarki i położne
- pracownicy poligraficzni
- pracownicy służb mundurowych

- projektanci i administratorzy baz danych, programiści
- psycholodzy i psychoterapeuci
- robotnicy budowlani
- samodzielni księgowi
- spawacze
- specjaliści ds. zarządzania zasobami ludzkimi i rekrutacji
- tapiczerzy

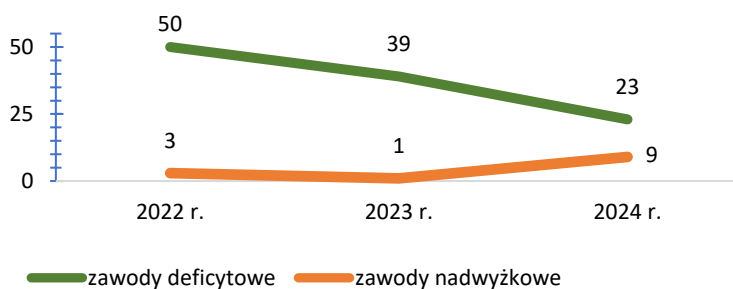
NADWYŻKA

- ekonomiści
- fryzjerzy
- krawcy i pracownicy produkcji odzieży
- kucharze

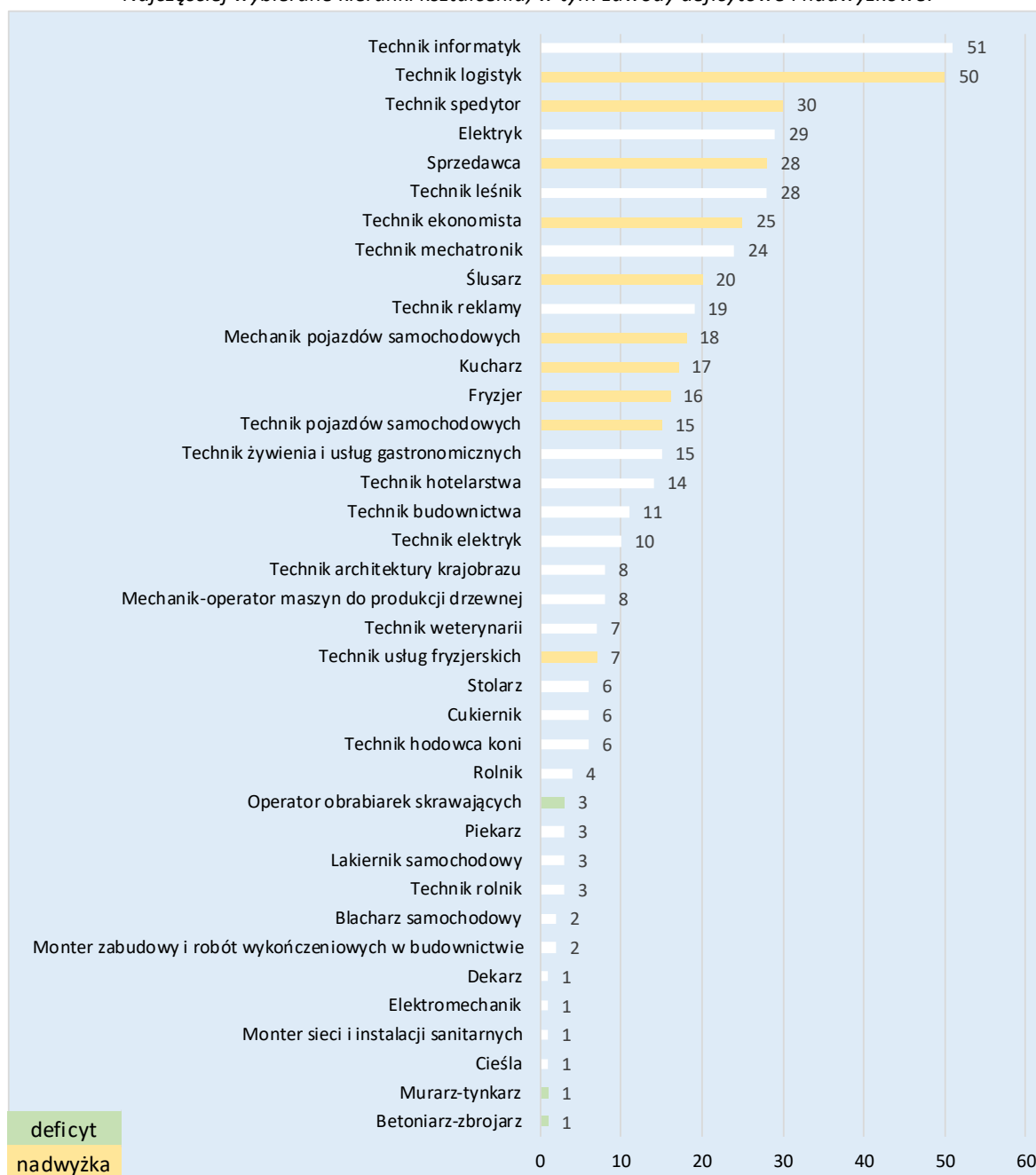
- mechanicy pojazdów samochodowych
- specjaliści technologii żywności i żywienia
- spedytorzy i logistycy

- sprzedawcy i kasjerzy
- ślusarze

Liczba zawodów deficytowych oraz nadwyżkowych w latach 2022-2024 wg Barometr Zawodów 2024



Najczęściej wybierane kierunki kształcenia, w tym zawody deficytowe i nadwyżkowe:



Wśród zawodów deficytowych występujących w powiecie czarnkowsko-trzcianeckim - w których absolwenci/teki nie powinni mieć trudności ze znalezieniem zatrudnienia, gdyż zapotrzebowanie pracodawców jest duże, a podaż pracowników niewielka - wpisują się 3 kierunki kształcenia, z 38 dostępnych kierunków kształcenia. Należą do nich operator obrabiarek skrawających, murarz-tynkarz, betoniarz-zbrojarz.

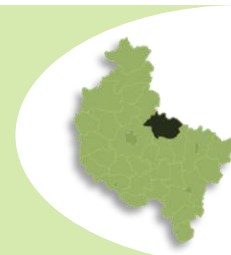
Ponadto w powiecie czarnkowsko-trzcianeckim pojawiły się zawody nadwyżkowe - w których znalezienie pracy może być trudniejsze ze względu na małe zapotrzebowanie oraz wielu kandydatów chętnych do podjęcia pracy i spełniających wymagań pracodawców. Są to zawody: technik logistyk, technik spedytor, sprzedawca, technik ekonomista, ślusarz, mechanik pojazdów samochodowych, kucharz, fryzjer, technik pojazdów samochodowych, technik usług fryzjerskich.

## Absolwenci szkół rocznik 2022/2023 w powiecie czarnkowsko-trzcianeckim:

Nazwa szkoły	Miejscowość	Ulica	Numer domu	absolwenci		Liczba bezrobotnych absolwentów stan na 31.12.2023 r.		Liczba absolwentów skierowanych do pracy niesubsydiowanej od 1.01 do 31.12.2023 r.		Liczba absolwentów skierowanych na aktywne formy od 1.01 do 12.2023 r.	
				ogółem	w tym absolwentki	ogółem	w tym absolwentki	ogółem	w tym absolwentki	ogółem	w tym absolwentki
<b>LICEA OGÓLNOKSZTAŁCĄCE</b>											
LICEUM OGÓLNOKSZTAŁCĄCE IM. JANKA Z CZARNKOWA	Czarnków	ul. Kościuszki	92	72	58	-	-	-	-	4	4
LICEUM OGÓLNOKSZTAŁCĄCE PRZY PRYWATNYM ZESPOLE SZKÓŁ W CZARNKOWIE.	Czarnków	ul. Harcerska	4	9	6	1	1	-	-	2	2
LICEUM OGÓLNOKSZTAŁCĄCE IM. STANISŁAWA STASZICA W TRZCIANCIE	Trzcianka	ul. Stefana Żeromskiego	28	74	44	3	3	-	-	-	-
LICEUM OGÓLNOKSZTAŁCĄCE W KRZYŻU WIELKOPOLSKIM	Krzyż Wielkopolski	ul. Henryka Sienkiewicza	1	16	8	-	-	-	-	-	-
PRYWATNE LICEUM OGÓLNOKSZTAŁCĄCE IM. I. J. PADEREWSKIEGO W LUBASZU	Lubasz	ul. Bolesława Chrobrego	33	54	38	6	4	1	1	1	1
ZESPÓŁ SZKÓŁ W WIELENIU LICEUM OGÓLNOKSZTAŁCĄCE	Wieliń	ul. Drowska	1	24	21	3	3	2	2	1	1
<b>Ogółem</b>				<b>249</b>	<b>175</b>	<b>13</b>	<b>11</b>	<b>3</b>	<b>3</b>	<b>8</b>	<b>8</b>
<b>TECHNIKA</b>											
TECHNIKUM IM. J. NOJEGO W CZARNKOWIE	Czarnków	ul. Chodzieska	29	123	57	14	6	6	3	12	8
TECHNIKUM PRZY PRYWATNYM ZESPOLE SZKÓŁ W CZARNKOWIE	Czarnków	ul. Harcerska	4	9	6	1	-	-	-	2	1
TECHNIKUM IM. HENRYKA SIENKIEWICZA W TRZCIANCIE	Trzcianka	ul. gen. Władysława Sikorskiego	36	24	20	7	6	-	-	1	1
TECHNIKUM IM. NOBLISTÓW POLSKICH W TRZCIANCIE.	Trzcianka	ul. 27 Stycznia	100	65	13	6	3	1	-	1	-
ZESPÓŁ SZKÓŁ LEŚNYCH IM. INŻ. JANA KLOSKI W GORAJU-TECHNIKUM LEŚNE	Goraj-Zamek		5	28	10	-	-	-	-	-	-
TECHNIKUM IM. POWSTAŃCÓW WIELKOPOLSKICH 1918-1919 W KRZYŻU WLKP.	Krzyż Wielkopolski	ul. gen. Władysława Sikorskiego	15	23	10	2	-	2	1	2	2
PRYWATNE TECHNIKUM IM. I. J. PADEREWSKIEGO W LUBASZU	Lubasz	ul. Bolesława Chrobrego	33	29	20	1	1	-	-	1	1
ZESPÓŁ SZKÓŁ W WIELENIU TECHNIKUM	Wieliń	ul. Drowska	1	22	7	1	1	1	1	1	1
<b>Ogółem</b>				<b>323</b>	<b>143</b>	<b>32</b>	<b>17</b>	<b>10</b>	<b>5</b>	<b>20</b>	<b>14</b>
<b>SZKOŁY BRANŻOWE</b>											
BRANŻOWA SZKOŁA I STOPNIA IM. J. NOJEGO W CZARNKOWIE	Czarnków	ul. Chodzieska	29	91	25	16	4	7	2	8	-
BRANŻOWA SZKOŁA I STOPNIA PRZY PRYWATNYM ZESPOLE SZKÓŁ W CZARNKOWIE.	Czarnków	ul. Harcerska	4	3	1	-	-	-	-	1	-
BRANŻOWA SZKOŁA I STOPNIA IM. HENRYKA SIENKIEWICZA W TRZCIANCIE	Trzcianka	ul. gen. Władysława Sikorskiego	36	34	16	3	2	-	-	2	-
BRANŻOWA SZKOŁA I STOPNIA IM. POWSTAŃCÓW WLKP. 1918-1919 W KRZYŻU	Krzyż Wielkopolski	ul. gen. Władysława Sikorskiego	15	33	10	3	1	4	3	2	1
BRANŻOWA SZKOŁA I STOPNIA IM. I. J. PADEREWSKIEGO W LUBASZU	Lubasz	ul. Bolesława Chrobrego	33	10	4	-	-	1	1	1	-
<b>Ogółem</b>				<b>171</b>	<b>56</b>	<b>22</b>	<b>7</b>	<b>12</b>	<b>6</b>	<b>14</b>	<b>1</b>

# POWIAT GNIEŹNIEŃSKI

<b>1. Liczba absolwentów:</b>	<b>1 624 osoby</b>
<b>2. Liczba bezrobotnych absolwentów na koniec 2023 r.:</b>	<b>92 osoby</b>
<b>3. Stopa bezrobocia stan na koniec 2023 r.:</b>	<b>4,5%</b>
<b>4. Oferty pracy zgłoszone do PUP:</b>	<b>1 464</b>



W ramach badania *Barometr Zawodów 2024* w powiecie gnieźnieńskim, zawody charakteryzujące się jako deficyt oraz nadwyżka poszukujących pracy, przedstawiają się następująco:



**48**

**Liczba zawodów deficytowych**  
w których jest więcej ofert pracy niż kandydatów



**92**

**Liczba zawodów zrównoważonych**  
w których liczba ofert pracy jest zbliżona do liczby kandydatów



**3**

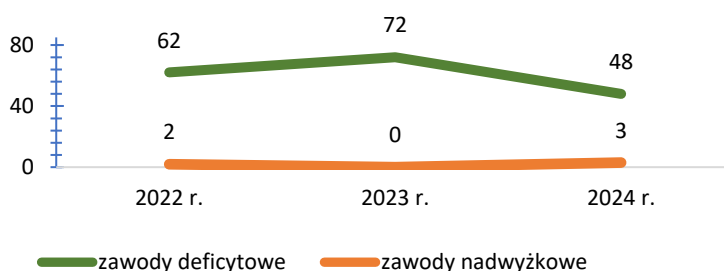
**Liczba zawodów nadwyżkowych**  
w których liczba ofert pracy jest mniejsza niż liczba kandydatów

DEFICYT

NADWYŻKA

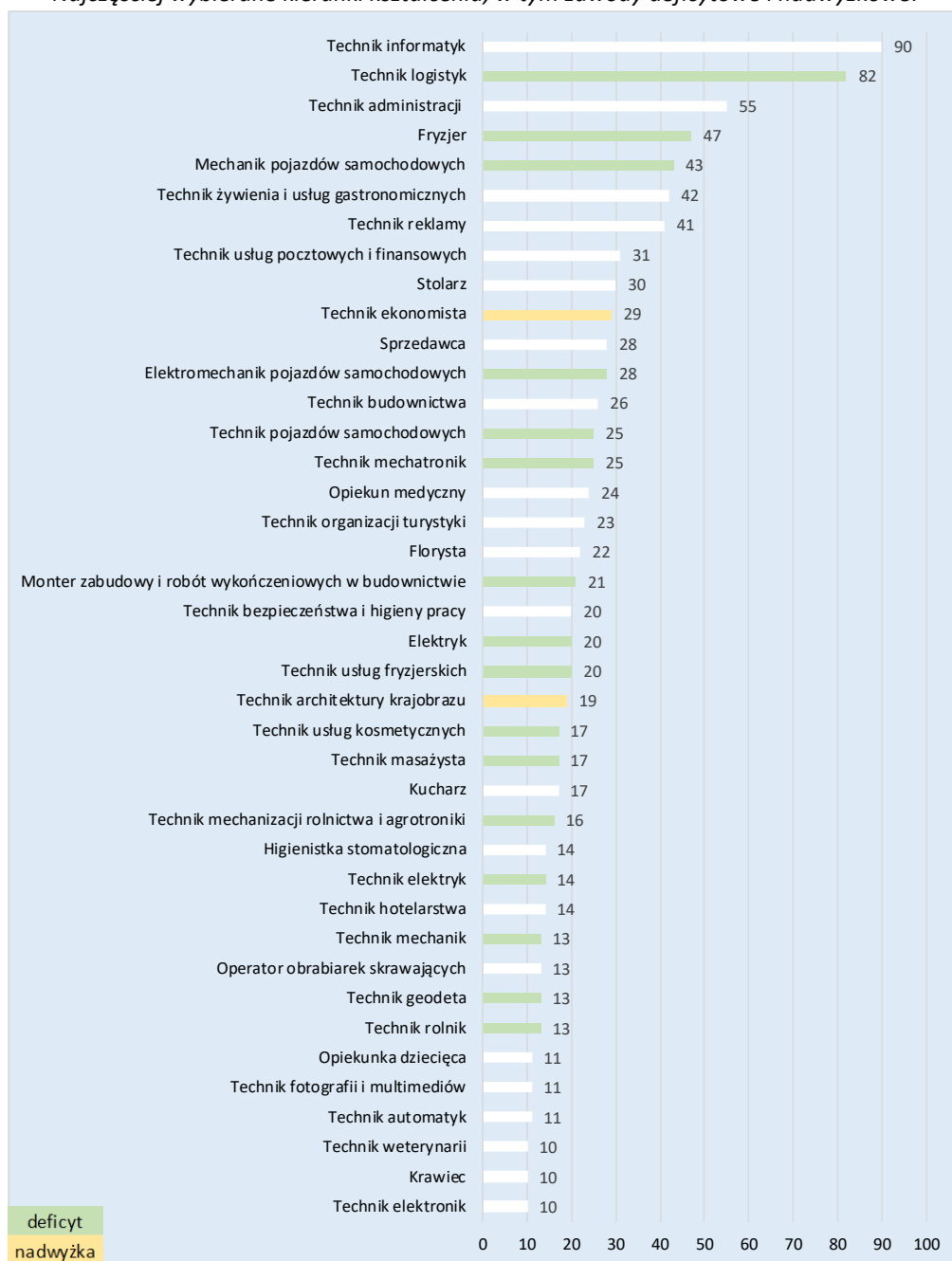
- |   |  |   |
|---|--|---|
| <ul style="list-style-type: none"> <li><input type="checkbox"/> analitycy, testerzy i operatorzy systemów teleinformatycznych</li> <li><input type="checkbox"/> betoniarze i zbrojarze</li> <li><input type="checkbox"/> brukarze</li> <li><input type="checkbox"/> cieśle i stolarze budowlani</li> <li><input type="checkbox"/> dekarze i blacharze budowlani</li> <li><input type="checkbox"/> diagnostyci laboratoryjni medyczni</li> <li><input type="checkbox"/> diagnostyci samochodowi</li> <li><input type="checkbox"/> elektrycy, elektromechanicy i elektromonterzy</li> <li><input type="checkbox"/> fizjoterapeuci i masażyści</li> <li><input type="checkbox"/> fryzjerzy</li> <li><input type="checkbox"/> geodeci i kartografowie</li> <li><input type="checkbox"/> graficy komputerowi</li> <li><input type="checkbox"/> instruktorzy nauki jazdy</li> <li><input type="checkbox"/> kamieniarze</li> <li><input type="checkbox"/> kierowcy autobusów</li> <li><input type="checkbox"/> kierowcy samochodów ciężarowych i ciągników siodłowych</li> <li><input type="checkbox"/> kosmetyczki</li> <li><input type="checkbox"/> krawcy i pracownicy produkcji odzieży</li> </ul> | <ul style="list-style-type: none"> <li><input type="checkbox"/> lekarze</li> <li><input type="checkbox"/> magazynierzy</li> <li><input type="checkbox"/> mechanicy pojazdów samochodowych</li> <li><input type="checkbox"/> monterzy instalacji budowlanych</li> <li><input type="checkbox"/> murarze i tynkarze</li> <li><input type="checkbox"/> nauczyciele praktycznej nauki zawodu</li> <li><input type="checkbox"/> nauczyciele przedmiotów zawodowych</li> <li><input type="checkbox"/> nauczyciele szkół specjalnych i oddziałów integracyjnych</li> <li><input type="checkbox"/> ogrodnicy i sadownicy</li> <li><input type="checkbox"/> operatorzy i mechanicy sprzętu do robót ziemnych</li> <li><input type="checkbox"/> pielęgniarki i położne</li> <li><input type="checkbox"/> pracownicy ds. budownictwa drogowego i kolejowego</li> <li><input type="checkbox"/> pracownicy ds. rachunkowości i księgowości</li> <li><input type="checkbox"/> pracownicy fizyczni w produkcji i pracach prostych</li> </ul> | <ul style="list-style-type: none"> <li><input type="checkbox"/> pracownicy robót wykończeniowych w budownictwie</li> <li><input type="checkbox"/> pracownicy służb mundurowych</li> <li><input type="checkbox"/> pracownicy socjalni</li> <li><input type="checkbox"/> pracownicy sprzedaży internetowej</li> <li><input type="checkbox"/> projektanci wzornictwa przemysłowego i operatorzy CAD</li> <li><input type="checkbox"/> przetwórcy mięsa i ryb</li> <li><input type="checkbox"/> psycholodzy i psychoterapeuci</li> <li><input type="checkbox"/> ratownicy medyczni</li> <li><input type="checkbox"/> robotnicy budowlani Rolnicy i hodowcy</li> <li><input type="checkbox"/> samodzielni księgowi</li> <li><input type="checkbox"/> spawacze</li> <li><input type="checkbox"/> specjaliści elektroniki, automatyki i robotyki</li> <li><input type="checkbox"/> spedytorzy i logistyki</li> <li><input type="checkbox"/> technicy mechanicy</li> <li><input type="checkbox"/> wychowawcy w placówkach oświatowych i opiekuńczych</li> </ul> |
| <ul style="list-style-type: none"> <li><input type="checkbox"/> architekci krajobrazu</li> </ul>  | <ul style="list-style-type: none"> <li><input type="checkbox"/> ekonomiści</li> </ul>  | <ul style="list-style-type: none"> <li><input type="checkbox"/> obuwnicy</li> </ul>   |

Liczba zawodów deficytowych oraz nadwyżkowych w latach 2022-2024 wg Barometr Zawodów 2024



Wśród zawodów deficytowych występujących w powiecie gnieźnieńskim - w których absolwenci/teki nie powinni mieć trudności ze znalezieniem zatrudnienia, gdyż zapotrzebowanie pracodawców jest duże, a podaż pracowników niewielka - wpisuje się 16 kierunków kształcenia, z 40 najczęściej wybieranych przez absolwentów/teki. Spośród nich najliczniej, aż 82 osoby, ukończyły kierunek technik logistyk. Jednakże 2 kierunki kształcenia znalazły się jako zawody nadwyżkowe, w których znalezienie pracy może być trudniejsze ze względu na małe zapotrzebowanie oraz zbyt wielu chętnych, wykwalifikowanych kandydatów. Są to zawody: technik ekonomista z liczbą absolwentów/tek 29 osób oraz technik architektury krajobrazu z liczbą absolwentów/tek 19 osób.

*Najczęściej wybierane kierunki kształcenia, w tym zawody deficytowe i nadwyżkowe:*



Absolwenci szkół rocznik 2022/2023 w powiecie gnieźnieński:

Nazwa szkoły	Miejscowość	Ulica	Numer domu	absolwenci		Liczba bezrobotnych absolwentów stan na 31.12.2023 r.		Liczba absolwentów skierowanych do pracy niesubsydiowanej od 1.01 do 31.12.2023 r.		Liczba absolwentów skierowanych na aktywne formy od 1.01 do 12.2023 r.	
				ogółem	w tym absolwentki	ogółem	w tym absolwentki	ogółem	w tym absolwentki	ogółem	w tym absolwentki
<b>LICEA OGÓLNOKSZTAŁCĄCE</b>											
I LICEUM OGÓLNOKSZTAŁCĄCE IM. BOLESŁAWA CHROBREGO W GNIEŹNIE	Gniezno	ul. prof. Józefa Kostrzewskiego	3	177	103	5	3	-	-	1	-
II LICEUM OGÓLNOKSZTAŁCĄCE	Gniezno	ul. ks. Prym. Macieja	3	141	108	2	-	-	-	1	-
III LICEUM OGÓLNOKSZTAŁCĄCE W ZESPOLE SZKÓŁ IM. JANA III SOBIESKIEGO W GNIEŹNIE	Gniezno	ul. Jana III Sobieskiego	20	121	90	3	3	-	-	-	-
LICEUM OGÓLNOKSZTAŁCĄCE DLA DOROSŁYCH W ZESPOLE SZKÓŁ PONADPODSTAWOWYCH NR 3 W GNIEŹNIE	Gniezno	ul. Henryka Sienkiewicza	6	23	10	-	-	-	-	-	-
ZAO CZNE LICEUM OGÓLNOKSZTAŁCĄCE DLA DOROSŁYCH W GNIEŹNIE	Gniezno	ul. ks. Prym. Macieja	7	17	13	-	-	-	-	-	-
ZAO CZNE LICEUM OGÓLNOKSZTAŁCĄCE DLA DOROSŁYCH "COSINUS PLUS" W GNIEŹNIE	Gniezno	ul. prof. Józefa Kostrzewskiego	3	15	11	1	1	1	1	-	-
AKADEMICZNE LICEUM OGÓLNOKSZTAŁCĄCE MILENIUM	Gniezno	ul. Leopolda Okulickiego	3A	24	13	-	-	-	-	-	-
LICEUM OGÓLNOKSZTAŁCĄCE IM. MICHAŁA KOSMOWSKIEGO W TRZEMESZNIE	Trzemeszno	pl. Michała Kościuszy-	5	27	23	-	-	-	-	-	-
<b>Ogółem</b>				<b>545</b>	<b>371</b>	<b>11</b>	<b>7</b>	<b>1</b>	<b>1</b>	<b>2</b>	<b>-</b>
<b>TECHNIKA</b>											
TECHNIKUM W ZESPOLE SZKÓŁ PRZYRODNICZO - USŁUGOWYCH W GNIEŹNIE	Gniezno	ul. Jana III Sobieskiego	20	130	79	12	10	-	-	2	1
TECHNIKUM W ZESPOLE SZKÓŁ EKONOMICZNYCH W GNIEŹNIE	Gniezno	ul. Bolesława Chrobrego	23	134	48	9	4	-	-	2	1
TECHNIKUM W ZESPOLE SZKÓŁ TECHNICZNYCH W GNIEŹNIE	Gniezno	ul. Augusta Cieszkowskiego	17	75	1	3	-	-	-	1	-
TECHNIKUM W ZESPOLE SZKÓŁ PONADPODSTAWOWYCH NR 3 W GNIEŹNIE	Gniezno	ul. Henryka Sienkiewicza	6	46	28	7	6	-	-	1	-
TECHNIKUM W ZESPOLE SZKÓŁ PONADPODSTAWOWYCH IM. DEZYDEREGO	Witkowo	ul. Warszawska	29	21	7	1	-	-	-	-	-
TECHNIKUM TEB EDUKACJA W GNIEŹNIE	Gniezno	ul. Bolesława Chrobrego	26	77	30	5	2	-	-	-	-
SZKOŁA TECHNICZNA ZAKŁADU DOSKONALENIA ZAWODOWEGO	Gniezno	ul. Wrzesińska	43-55	22	14	1	1	-	-	-	-
TECHNIKUM W TRZEMESZNIE	Trzemeszno	pl. Michała Kościuszy-	5	19	9	1	0	-	-	-	-
<b>Ogółem</b>				<b>524</b>	<b>216</b>	<b>39</b>	<b>23</b>	<b>-</b>	<b>-</b>	<b>6</b>	<b>2</b>
<b>SZKOŁY BRANŻOWE</b>											
BRANŻOWA SZKOŁA I STOPNIA NR 14 SPECJALNA W SPECJALNYM OŚRODKU SZKOLNO - WYCHOWAWCZYM	Gniezno	ul. Powstańców Wlkp.	16	19	7	2	-	-	-	-	-
BRANŻOWA SZKOŁA I STOPNIA W ZESPOLE SZKÓŁ TECHNICZNYCH W GNIEŹNIE	Gniezno	ul. Augusta Cieszkowskiego	17	42	2	2	-	-	-	-	-
BRANŻOWA SZKOŁA I STOPNIA NR 1 W GNIEŹNIE	Gniezno	ul. Juliusza Słowackiego	45	30	13	7	4	-	-	1	1
BRANŻOWA SZKOŁA I STOPNIA W ZESPOLE SZKÓŁ PONADPODSTAWOWYCH NR 3 W GNIEŹNIE	Gniezno	ul. Henryka Sienkiewicza	6	61	20	8	4	-	-	2	1
CECHOWA SZKOŁA RZEMIEŚLNICZA W GNIEŹNIE	Gniezno	ul. Tumaska	15	83	32	9	6	-	-	-	-
BRANŻOWA SZKOŁA I STOPNIA IM. HIPOLITA CEGIELSKIEGO W TRZEMESZNIE	Trzemeszno	pl. Michała Kościuszy-	5	27	10	1	-	-	-	-	-
BRANŻOWA SZKOŁA I STOPNIA NR 2 W ZAKŁADZIE POPRAWCZYM W TRZEMESZNIE	Trzemeszno	ul. Adama Mickiewicza	35	1	-	-	-	-	-	-	-
BRANŻOWA SZKOŁA I STOPNIA W ZESPOLE SZKÓŁ PONADPODSTAWOWYCH IM. DEZYDEREGO	Witkowo	ul. Warszawska	29	25	15	7	4	-	-	-	-
BRANŻOWA SZKOŁA I STOPNIA SPECJALNA NR 2 W OKRĘGOWYM OŚRODKU WYCHOWAWCZYM W	Witkowo	ul. Park Kościuski	9	1	-	-	-	-	-	-	-
BRANŻOWA SZKOŁA I STOPNIA W KŁECKU	Kłecko	ul. Ogrodowa	12	12	1	1	-	-	-	-	-
BRANŻOWA SZKOŁA I STOPNIA W NIECHANOWIE	Niechanowo	ul. Parkowa	6	6	1	2	1	-	-	-	-
BRANŻOWA SZKOŁA II STOPNIA NR 2 W ZESPOLE SZKÓŁ TECHNICZNYCH W GNIEŹNIE	Gniezno	ul. Augusta Cieszkowskiego	17	23	2	-	-	-	-	-	-
<b>Ogółem</b>				<b>330</b>	<b>103</b>	<b>39</b>	<b>19</b>	<b>-</b>	<b>-</b>	<b>3</b>	<b>2</b>
<b>SZKOŁY POLICEALNE</b>											
NIEPUBLICZNA SZKOŁA POLICEALNA TEB EDUKACJA W GNIEŹNIE	Gniezno	ul. Bolesława Chrobrego	26	46	41	-	-	-	-	-	-
MEDYCZNE STUDIUM ZAWODOWE IM. DR KAROLA MARCINKOWSKIEGO W GNIEŹNIE	Gniezno	ul. Mieszka I	27	49	48	1	1	-	-	1	1
SZKOŁA POLICEALNA "COSINUS PLUS" W GNIEŹNIE	Gniezno	ul. prof. Józefa Kostrzewskiego	3	130	94	2	2	-	-	-	-
<b>Ogółem</b>				<b>225</b>	<b>183</b>	<b>3</b>	<b>3</b>	<b>-</b>	<b>-</b>	<b>1</b>	<b>1</b>

# POWIAT GOSTYŃSKI

- |   |          |
|---|----------|
| 1. Liczba absolwentów:                                | 610 osób |
| 2. Liczba bezrobotnych absolwentów na koniec 2023 r.: | 91 osób  |
| 3. Stopa bezrobocia stan na koniec 2023 r.:           | 5,1%     |
| 4. Oferty pracy zgłoszone do PUP:                     | 1 544    |



W ramach badania *Barometr Zawodów 2024* w powiecie gostyńskim, zawody charakteryzujące się jako duży deficyt, deficyt oraz nadwyżka poszukujących pracy, przedstawiają się następująco:



**Liczba zawodów deficytowych**  
w których jest więcej ofert pracy niż kandydatów



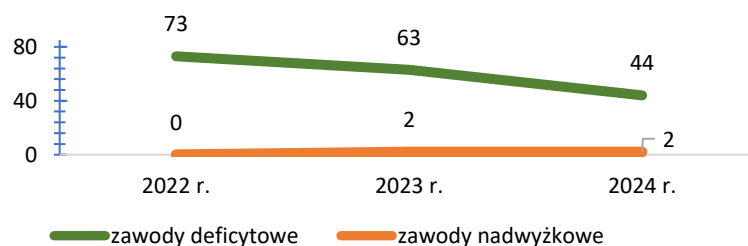
**Liczba zawodów zrównoważonych**  
w których liczba ofert pracy jest zbliżona do liczby kandydatów



**Liczba zawodów nadwyżkowych**  
w których liczba ofert pracy jest mniejsza niż liczba kandydatów

DUŻY DEFICYT	<input type="checkbox"/> brukarze	<input type="checkbox"/> nauczyciele praktycznej nauki zawodu	<input type="checkbox"/> piekarze
	<input type="checkbox"/> cieśle i stolarze budowlani	<input type="checkbox"/> nauczyciele przedmiotów ogólnokształcących	<input type="checkbox"/> pielęgniarki i położne
DEFICYT	<input type="checkbox"/> cukiernicy	<input type="checkbox"/> nauczyciele przedmiotów zawodowych	<input type="checkbox"/> pracownicy ds. budownictwa drogowego i kolejowego
	<input type="checkbox"/> dekarze i blacharze budowlani	<input type="checkbox"/> nauczyciele przedszkoli	<input type="checkbox"/> pracownicy fizyczni w produkcji i pracach prostych
	<input type="checkbox"/> diagności laboratoryjni medyczni	<input type="checkbox"/> nauczyciele szkół specjalnych i oddziałów integracyjnych	<input type="checkbox"/> pracownicy służb mundurowych
	<input type="checkbox"/> diagności samochodowi	<input type="checkbox"/> operatorzy aparatury medycznej	<input type="checkbox"/> przetwórcy mięsa i ryb
	<input type="checkbox"/> elektrycy, elektromechanicy i elektrycy	<input type="checkbox"/> operatorzy i mechanicy sprzętu do robót ziemnych	<input type="checkbox"/> psycholodzy i psychoterapeuci
	<input type="checkbox"/> fizjoterapeuci i masażyści	<input type="checkbox"/> operatorzy maszyn do produkcji wyrobów z gumy i tworzyw sztucznych	<input type="checkbox"/> recepcjoniści i rejestratorzy
	<input type="checkbox"/> kierowcy autobusów	<input type="checkbox"/> operatorzy maszyn rolniczych i ogrodniczych	<input type="checkbox"/> robotnicy budowlani
	<input type="checkbox"/> kierowcy samochodów ciężarowych i ciągników siodłowych	<input type="checkbox"/> operatorzy obrabiarek skrawających	<input type="checkbox"/> robotnicy obróbki drewna i stolarze
	<input type="checkbox"/> lakiernicy	<input type="checkbox"/> opiekunki dziecięce	<input type="checkbox"/> samodzielni księgowi
	<input type="checkbox"/> lekarze	<input type="checkbox"/> opiekunowie osoby starszej lub niepełnosprawnej	<input type="checkbox"/> spawacze
	<input type="checkbox"/> magazynierzy		<input type="checkbox"/> specjaliści ds. zarządzania zasobami ludzkimi i rekrutacji
	<input type="checkbox"/> mechanicy-monterzy maszyn i urządzeń		<input type="checkbox"/> sprzedawcy i kasjerzy
	<input type="checkbox"/> monterzy instalacji budowlanych		<input type="checkbox"/> ślusarze
	NADWYŻKA	<input type="checkbox"/> fryzjerzy	<input type="checkbox"/> krawcy i pracownicy produkcji odzieży

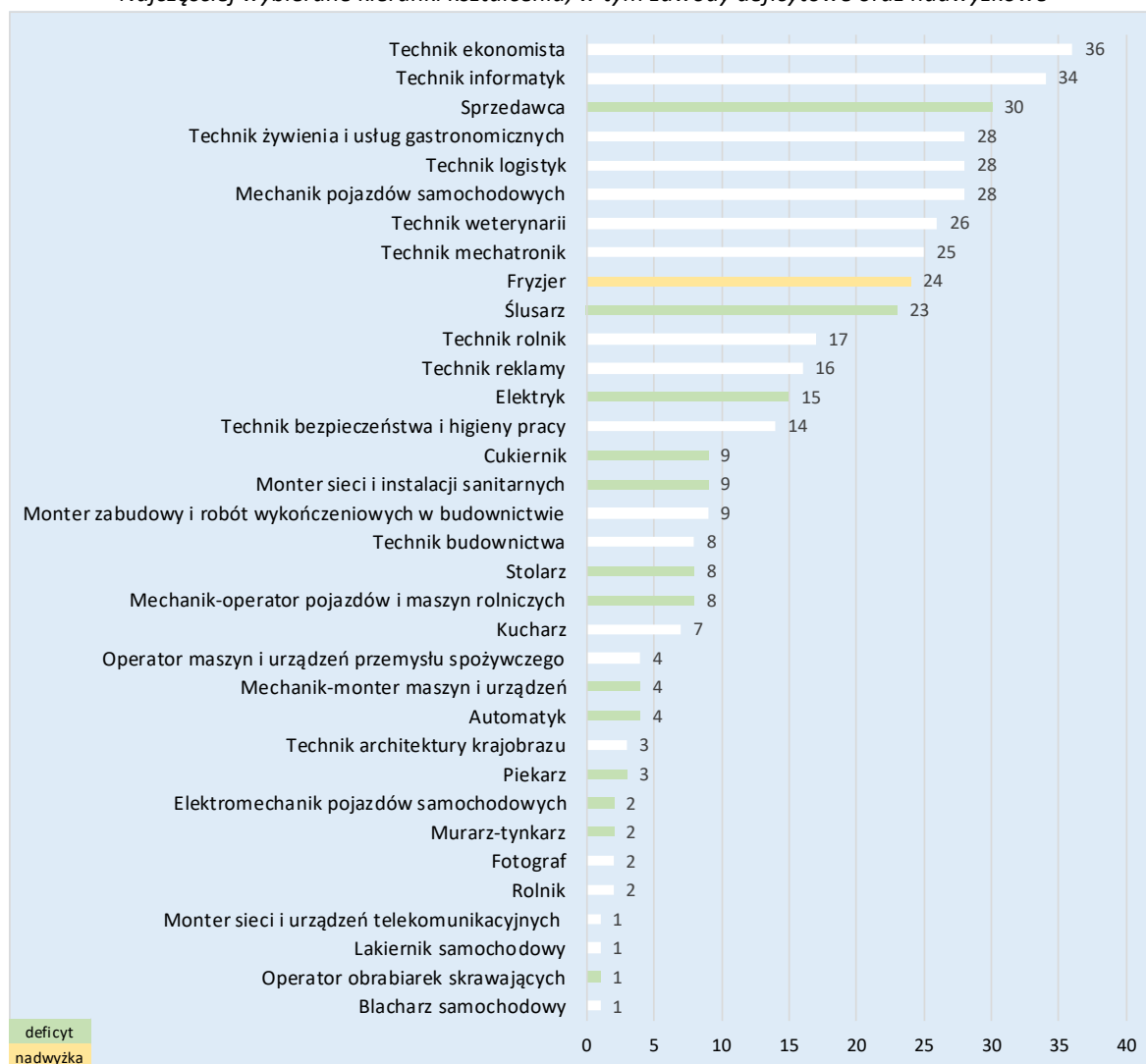
Liczba zawodów deficytowych oraz nadwyżkowych w latach 2022-2024 wg Barometr Zawodów 2024





Wśród zawodów deficytowych występujących w powiecie gostyńskim - w których absolwenci/teki nie powinni mieć trudności ze znalezieniem zatrudnienia, gdyż zapotrzebowanie pracodawców jest duże, a podaż pracowników niewielka - wpisuje się 13 kierunków kształcenia, z 34 dostępnych kierunków kształcenia. Najwięcej absolwentów/tek kształciło się na kierunku sprzedawca - 30 osób. Natomiast wśród wszystkich wymienionych poniżej kierunków kształcenia, 1 kierunek - fryzjer - stanowi zawód nadwyżkowy z liczbą 24 osób.

*Najczęściej wybierane kierunki kształcenia, w tym zawody deficytowe oraz nadwyżkowe*

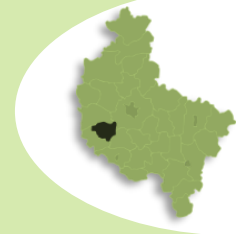


## Absolwenci szkół rocznik 2022/2023 w powiecie gostyńskim:

Nazwa szkoły	Miejscowość	Ulica	Numer domu	absolwenci		Liczba bezrobotnych absolwentów stan na 31.12.2023 r.		Liczba absolwentów skierowanych do pracy niesubsydiowanej od 1.01 do 31.12.2023 r.		Liczba absolwentów skierowanych na aktywne formy od 1.01 do 12.2023 r.	
				ogółem	w tym absolwentki	ogółem	w tym absolwentki	ogółem	w tym absolwentki	ogółem	w tym absolwentki
<b>LICEA OGÓLNOKSZTAŁCĄCE</b>											
LICEUM OGÓLNOKSZTAŁCĄCE Z ODDZIAŁAMI DWUJĘZYCZNYMI W ZESPOLE SZKÓŁ	Gostyń	ul. Wrocławska	10	92	62	7	5	6	4	9	5
LICEUM OGÓLNOKSZTAŁCĄCE IM. ZIEMI KROBSKIEJ W ZESPOLE SZKÓŁ OGÓLNOKSZTAŁCĄCYCH I	Krobia	ul. Ogród Ludowy	2	59	37	8	7	12	7	3	3
LICEUM OGÓLNOKSZTAŁCĄCE W ZESPOLE SZKÓŁ OGÓLNOKSZTAŁCĄCYCH I ZAWODOWYCH IM. ZIEMI	Pogorzela	ul. Krobka	19	9	7	2	1	2	2	1	1
LICEUM OGÓLNOKSZTAŁCĄCE DLA DOROSŁYCH W ZESPOLE SZKÓŁ OGÓLNOKSZTAŁCĄCYCH I	Pogorzela	ul. Krobka	19	18	9	1	1	-	-	-	-
<b>Ogółem</b>				<b>178</b>	<b>115</b>	<b>18</b>	<b>14</b>	<b>20</b>	<b>13</b>	<b>13</b>	<b>9</b>
<b>TECHNIKA</b>											
TECHNIKUM W ZESPOLE SZKÓŁ ZAWODOWYCH IM. POWSTAŃCÓW WIELKOPOLSKICH W GOSTYNIU	Gostyń	ul. Juliana Tuwima	44	121	38	11	6	17	8	9	4
TECHNIKUM IM. ZIEMI KROBSKIEJ W ZESPOLE SZKÓŁ OGÓLNOKSZTAŁCĄCYCH I ZAWODOWYCH W KROBI	Krobia	ul. Ogród Ludowy	2	33	21	2	-	4	3	2	1
TECHNIKUM W ZESPOLE SZKÓŁ ROLNICZYCH IM. GEN. JÓZEFA WYBICKIEGO W GRABONOGU	Grabonóg		63	58	30	9	5	2	2	4	3
TECHNIKUM W ZESPOLE SZKÓŁ OGÓLNOKSZTAŁCĄCYCH I ZAWODOWYCH IM. ZIEMI	Pogorzela	ul. Krobka	19	9	2	-	-	3	-	-	-
<b>Ogółem</b>				<b>221</b>	<b>91</b>	<b>22</b>	<b>11</b>	<b>26</b>	<b>13</b>	<b>15</b>	<b>8</b>
<b>SZKOŁY BRANŻOWE</b>											
BRANŻOWA SZKOŁA I STOPNIA W ZESPOLE SZKÓŁ ZAWODOWYCH IM. POWSTAŃCÓW WIELKOPOLSKICH	Gostyń	ul. Juliana Tuwima	44	73	22	17	4	18	9	8	2
BRANŻOWA SZKOŁA I STOPNIA IM. ZIEMI KROBSKIEJ W ZESPOLE SZKÓŁ OGÓLNOKSZTAŁCĄCYCH I	Krobia	ul. Ogród Ludowy	2	63	23	19	8	25	14	14	4
BRANŻOWA SZKOŁA I STOPNIA W ZESPOLE SZKÓŁ ROLNICZYCH IM. JÓZEFA WYBICKIEGO W GRABONOGU	Grabonóg		63	19	5	3	1	2	1	-	-
BRANŻOWA SZKOŁA I STOPNIA W BORKU WLKP.	Borek Wielkopolski	ul. Szkołna	1	12	2	4	2	-	-	-	-
BRANŻOWA SZKOŁA I STOPNIA W ZESPOLE SZKÓŁ SPECJALNYCH W BRZEZIU	Brzezie		40	5	3	2	1	2	1	-	-
BRANŻOWA SZKOŁA I STOPNIA W ZESPOLE SZKÓŁ OGÓLNOKSZTAŁCĄCYCH I ZAWODOWYCH IM. ZIEMI	Pogorzela	ul. Krobka	19	25	7	5	4	9	6	-	-
<b>Ogółem</b>				<b>197</b>	<b>62</b>	<b>50</b>	<b>20</b>	<b>56</b>	<b>31</b>	<b>22</b>	<b>6</b>
<b>SZKOŁY POLICEALNE</b>											
SZKOŁA POLICEALNA W POGORZELI	Pogorzela	ul. Krobka	19	14	10	1	1	1	1	1	1
<b>Ogółem</b>				<b>14</b>	<b>10</b>	<b>1</b>	<b>1</b>	<b>1</b>	<b>1</b>	<b>1</b>	<b>1</b>

# POWIAT GRODZISKI

1. Liczba absolwentów:	529 osób
2. Liczba bezrobotnych absolwentów na koniec 2023 r.:	36 osób
3. Stopa bezrobocia stan na koniec 2023 r.:	4,6%
4. Oferty pracy zgłoszone do PUP:	1 843



W ramach badania *Barometr Zawodów 2024* w powiecie grodziskim, zawody charakteryzujące się jako duży deficyt oraz deficyt poszukujących pracy, przedstawiają się następująco:



**Liczba zawodów deficytowych**  
w których jest więcej ofert pracy niż kandydatów



**Liczba zawodów zrównoważonych**  
w których liczba ofert pracy jest zbliżona do liczby kandydatów



**Liczba zawodów nadwyżkowych**  
w których liczba ofert pracy jest mniejsza niż liczba kandydatów

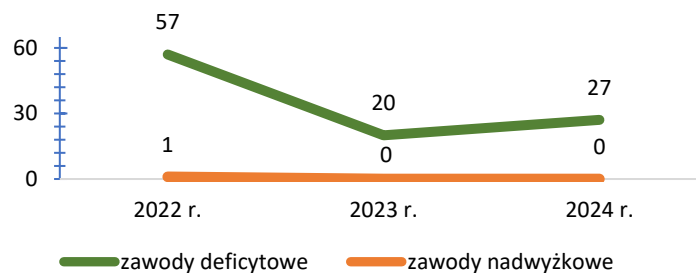
DUŻY  
DEFICYT

- lekarze
- pielęgniarki i położne
- pracownicy służb mundurowych

DEFICYT

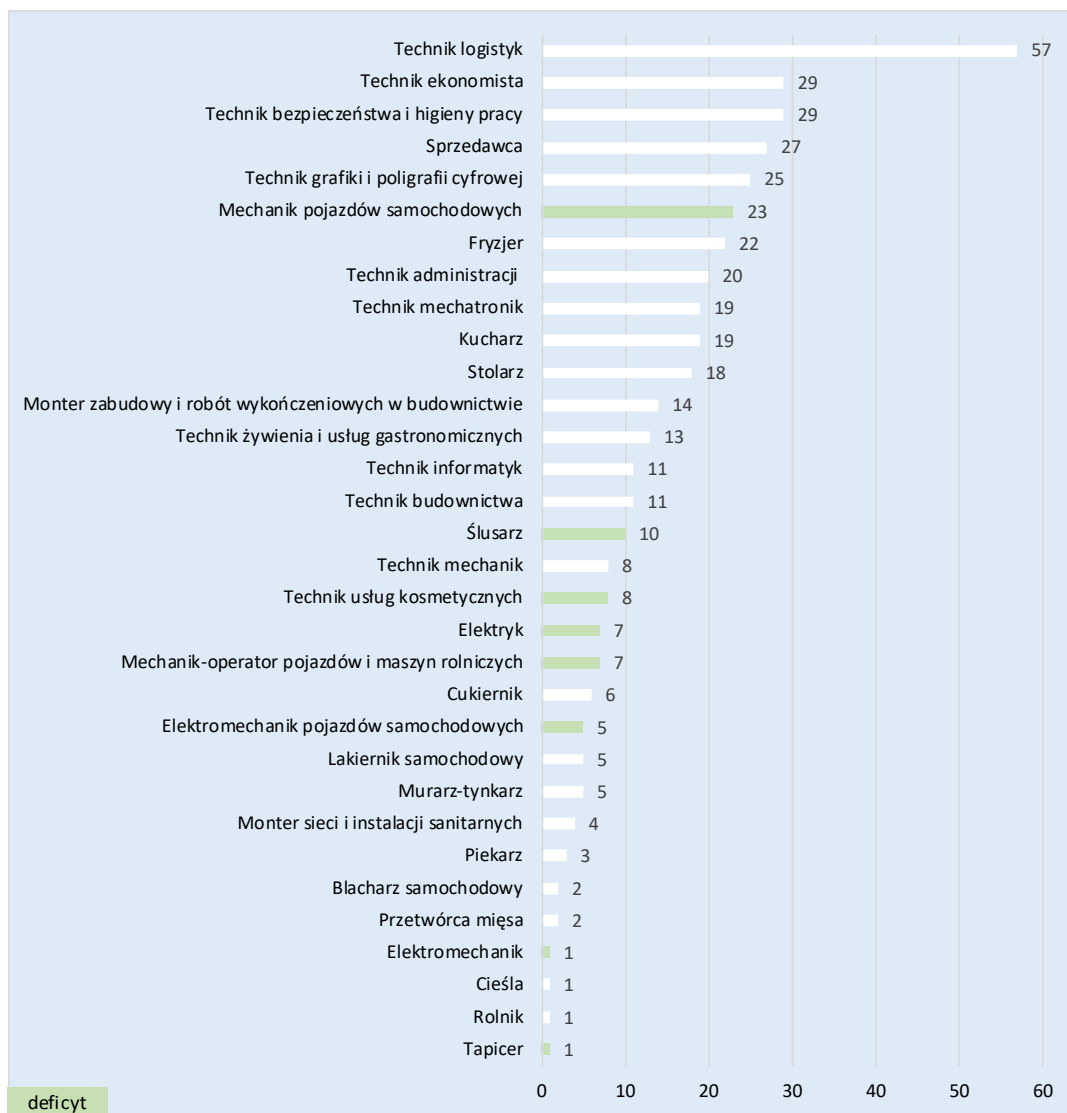
- elektrycy, elektromechanicy i elektromonterzy
- fizjoterapeuci i masażyści
- kierowcy autobusów
- kierowcy samochodów ciężarowych i ciągników siodłowych
- kosmetyczki
- magazynierzy
- mechanicy pojazdów samochodowych
- mechanicy-monterzy maszyn i urządzeń
- nauczyciele nauczania wczesnoszkolnego
- nauczyciele praktycznej nauki zawodu
- nauczyciele przedmiotów zawodowych
- nauczyciele przedszkoli
- operatorzy i mechanicy sprzętu do robót ziemnych
- operatorzy maszyn do produkcji wyrobów z gumy i tworzyw sztucznych
- operatorzy maszyn rolniczych i ogrodniczych
- operatorzy obrabiarek skrawających
- opiekunowie osoby starszej lub niepełnosprawnej
- pedagogzy
- pracownicy przetwórstwa spożywczego
- psycholodzy i psychoterapeuci
- ratownicy medyczni
- spawacze
- ślusarze
- tapicerzy

Liczba zawodów deficytowych oraz nadwyżkowych w latach 2022-2024 wg Barometr Zawodów 2024



Wśród zawodów deficytowych występujących w powiecie grodziskim - w których absolwenci/tki nie powinni mieć trudności ze znalezieniem zatrudnienia, gdyż zapotrzebowanie pracodawców jest duże, a podaż pracowników niewielka - wpisuje się 8 kierunków kształcenia, z 32 dostępnych kierunków kształcenia. Najliczniej reprezentowany był mechanik pojazdów samochodowych, który ukończyły 23 osoby.

Najczęściej wybierane kierunki kształcenia, w tym zawody deficytowe:

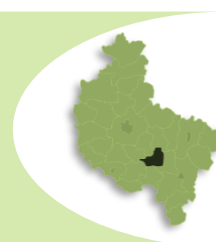


Absolwenci szkół rocznik 2022/2023 w powiecie grodziskim:

Nazwa szkoły	Miejscowość	Ulica	Numer domu	absolwenci		Liczba bezrobotnych absolwentów stan na 31.12.2023 r.		Liczba absolwentów skierowanych do pracy niesubsydiowanej od 1.01 do 31.12.2023 r.		Liczba absolwentów skierowanych na aktywne formy od 1.01 do 12.2023 r.	
				ogółem	w tym absolwentki	ogółem	w tym absolwentki	ogółem	w tym absolwentki	ogółem	w tym absolwentki
<b>LICEA OGÓLNOKSZTAŁCĄCE</b>											
LICEUM OGÓLNOKSZTAŁCĄCE	Grodzisk Wielkopolski	ul. 3 Maja	7	116	80	6	5	-	-	4	3
<b>Ogółem</b>				<b>116</b>	<b>80</b>	<b>6</b>	<b>5</b>	<b>-</b>	<b>-</b>	<b>4</b>	<b>3</b>
<b>TECHNIKA</b>											
TECHNIKUM NR 1	Grodzisk Wielkopolski	ul. Żwirki i Wigury	2	173	94	9	3	-	-	15	7
<b>Ogółem</b>				<b>173</b>	<b>94</b>	<b>9</b>	<b>3</b>	<b>-</b>	<b>-</b>	<b>15</b>	<b>7</b>
<b>SZKOŁY BRANŻOWE</b>											
BRANŻOWA SZKOŁA I STOPNIA	Grodzisk Wielkopolski	ul. Żwirki i Wigury	2	178	60	20	8	-	-	10	3
BRANŻOWA SZKOŁA I STOPNIA NR 2 W ZAKŁADZIE POPRAWCZYM W GRODZISKU WLKP.	Grodzisk Wielkopolski	ul. Bukowska	18	5	-	-	-	-	-	-	-
<b>Ogółem</b>				<b>183</b>	<b>60</b>	<b>20</b>	<b>8</b>	<b>-</b>	<b>-</b>	<b>10</b>	<b>3</b>
<b>SZKOŁY POLICEALNE</b>											
SZKOŁA POLICEALNA W GRODZISKU WIELKOPOLSKIM	Grodzisk Wielkopolski	ul. Żwirki i Wigury	2	49	33	1	-	-	-	-	-
POLICEALNA SZKOŁA KOSMETYCZNA W GRODZISKU WIELKOPOLSKIM	Grodzisk Wielkopolski	ul. Żwirowa	31	8	7	-	-	1	1	3	3
<b>Ogółem</b>				<b>57</b>	<b>40</b>	<b>1</b>	<b>-</b>	<b>1</b>	<b>1</b>	<b>3</b>	<b>3</b>

# POWIAT JAROCIŃSKI

1. Liczba absolwentów:	1 051 osób
2. Liczba bezrobotnych absolwentów na koniec 2023 r.:	74 osoby
3. Stopa bezrobocia stan na koniec 2023 r.:	4,3%
4. Oferty pracy zgłoszone do PUP:	1 304



W ramach badania *Barometr Zawodów 2024* w powiecie jarocińskim, zawody charakteryzujące się jako deficyt poszukujących pracy, przedstawiają się następująco:



18

#### Liczba zawodów deficytowych

w których jest więcej ofert pracy niż kandydatów



131

#### Liczba zawodów zrównoważonych

w których liczba ofert pracy jest zbliżona do liczby kandydatów



0

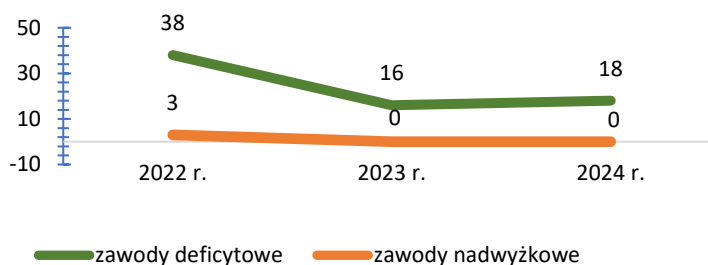
#### Liczba zawodów nadwyżkowych

w których liczba ofert pracy jest mniejsza niż liczba kandydatów

DEFICYT

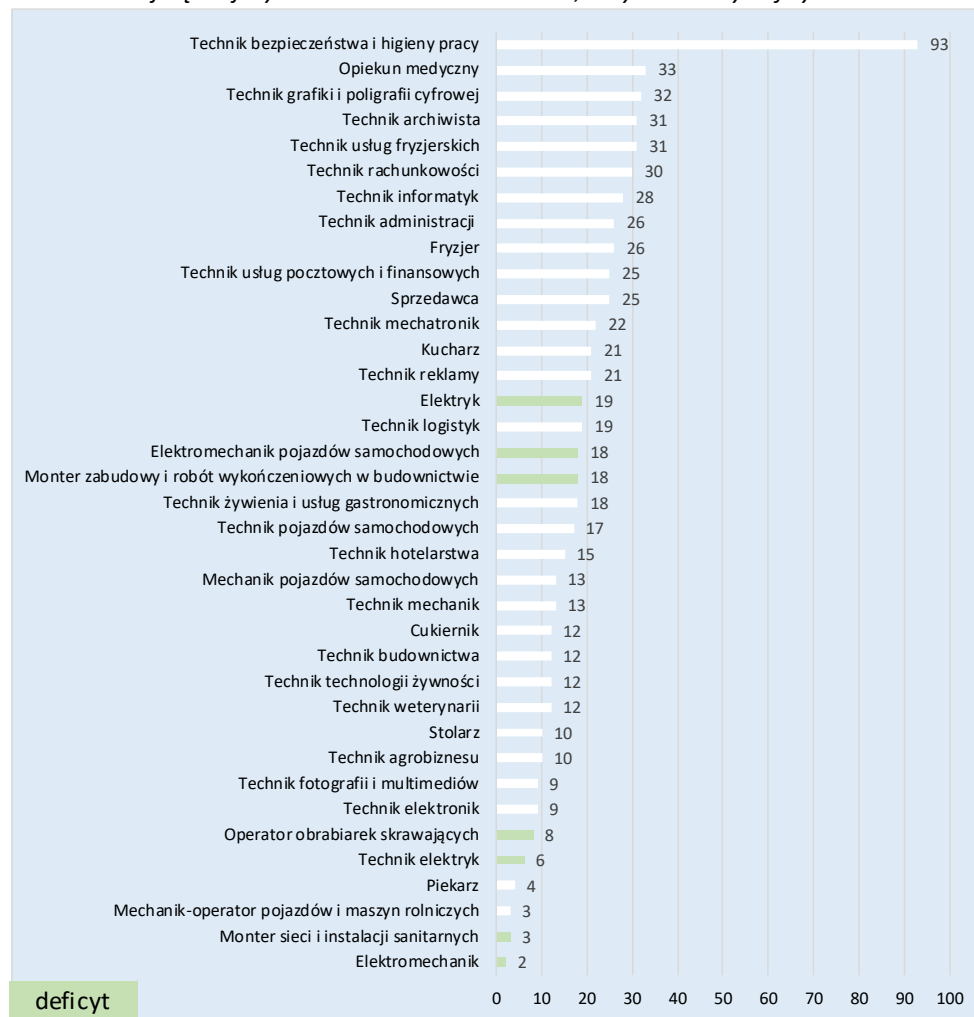
- brukarze
- cieśle i stolarze budowlani
- dekarze i blacharze budowlani
- elektrycy, elektromechanicy i elektrycy
- kierowcy autobusów
- lekarze
- monterzy instalacji budowlanych
- murarze i tynkarze
- nauczyciele nauczania wczesnoszkolnego
- nauczyciele szkół specjalnych i oddziałów integracyjnych
- operatorzy obrabiarek skrawających
- pedagodzy
- pielęgniarki i położne
- pracownicy robót wykończeniowych w budownictwie
- pracownicy służb mundurowych
- psycholodzy i psychoterapeuci
- spawacze
- ślusarze

Liczba zawodów deficytowych oraz nadwyżkowych w latach 2022-2024 wg Barometr Zawodów 2024



Wśród zawodów deficytowych występujących w powiecie jarocińskim - w których absolwenci/cki nie powinni mieć trudności ze znalezieniem zatrudnienia, gdyż zapotrzebowanie pracodawców jest duże, a podaż pracowników niewielka – wpisuje się 7 kierunków kształcenia, z 37 najczęściej wybieranych przez absolwentów/cki. Są to: elektryk, elektromechanik pojazdów samochodowych, monter zabudowy i robót wykończeniowych w budownictwie, operator obrabiarek skrawających, technik elektryk, monter sieci i instalacji sanitarnych oraz elektromechanik.

### Najczęściej wybierane kierunki kształcenia, w tym zawody deficytowe

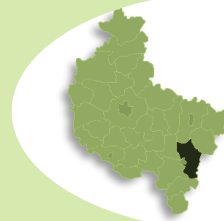


### Absolwenci szkół rocznik 2022/2023 w powiecie jarociński

Nazwa szkoły	Miejscowość	Ulica	Numer domu	absolwenci		Liczba bezrobotnych absolwentów stan na 31.12.2023 r.		Liczba absolwentów skierowanych do pracy niesubsydiowanej od 1.01 do 31.12.2023 r.		Liczba absolwentów skierowanych na aktywne formy od 1.01 do 12.2023 r.	
				ogółem	w tym absolwentki	ogółem	w tym absolwentki	ogółem	w tym absolwentki	ogółem	w tym absolwentki
<b>LICEA OGÓLNOKSZTAŁCĄCE</b>											
LICEUM OGÓLNOKSZTAŁCĄCE NR 1 IM. T. KOŚCIUSZKI W JAROCINIE	Jarocin	ul. Tadeusza Kościuszki	31	177	112	4	3	1	1	3	3
LICEUM OGÓLNOKSZTAŁCĄCE NR 2 W JAROCINIE	Jarocin	ul. Franciszkańska	2	91	70	4	3	1	1	1	-
LICEUM OGÓLNOKSZTAŁCĄCE NR 3 W JAROCINIE	Jarocin	ul. Franciszkańska	1	51	35	5	4	-	-	2	2
SPOŁECZNE LICEUM OGÓLNOKSZTAŁCĄCE W JAROCINIE	Jarocin	ul. Przemysłowa	1	11	9	-	-	-	-	-	-
LICEUM AKADEMIA DOBREJ EDUKACJI IM. CZESŁAWA NIEMENAW JAROCINIE	Jarocin	ul. Przemysłowa	3	11	6	-	-	-	-	-	-
<b>Ogółem</b>				<b>341</b>	<b>232</b>	<b>13</b>	<b>10</b>	<b>2</b>	<b>2</b>	<b>6</b>	<b>5</b>
<b>TECHNIKA</b>											
TECHNIKUM NR 1 W JAROCINIE	Jarocin	ul. Franciszkańska	1	142	53	17	9	1	1	2	-
TECHNIKUM NR 2 W JAROCINIE	Jarocin	ul. Franciszkańska	2	91	46	7	7	3	3	1	1
TECHNIKUM W TARCACH	Tarce		19	83	42	10	7	1	1	1	1
<b>Ogółem</b>				<b>316</b>	<b>141</b>	<b>34</b>	<b>23</b>	<b>5</b>	<b>5</b>	<b>4</b>	<b>2</b>
<b>SZKOŁY BRANŻOWE</b>											
BRANŻOWA SZKOŁA I STOPNIA NR 2 W JAROCINIE	Jarocin	ul. Franciszkańska	2	175	57	24	11	-	-	3	-
BRANŻOWA SZKOŁA I STOPNIA	Cerekwica Nowa		1	11	11	-	-	-	-	-	-
<b>Ogółem</b>				<b>186</b>	<b>68</b>	<b>24</b>	<b>11</b>	<b>-</b>	<b>-</b>	<b>3</b>	<b>-</b>
<b>SZKOŁY POLICEALNE</b>											
SZKOŁA POLICEALNA W JAROCINIE	Jarocin	ul. Tadeusza Kościuszki	14a	197	110	3	1	1	1	1	-
SZKOŁA POLICEALNA W TARCACH	Tarce		19	11	6	-	-	-	-	-	-
<b>Ogółem</b>				<b>208</b>	<b>116</b>	<b>3</b>	<b>1</b>	<b>1</b>	<b>1</b>	<b>1</b>	<b>-</b>

# POWIAT KALISKI I M. KALISZ

- |   |            |
|---|------------|
| 1. Liczba absolwentów:                                | 2 307 osób |
| 2. Liczba bezrobotnych absolwentów na koniec 2023 r.: | 60 osób    |
| 3. Stopa bezrobocia stan na koniec 2023 r.:           | 3,2%       |
| 4. Oferty pracy zgłoszone do PUP:                     | 2 974      |



W ramach badania *Barometr Zawodów 2024* w powiecie kaliskim i mieście Kalisz, zawody charakteryzujące się jako duży deficyt, deficyt oraz nadwyżka poszukujących pracy, przedstawiają się następująco:



54

**Liczba zawodów deficytowych**  
w których jest więcej ofert pracy niż kandydatów



93

**Liczba zawodów zrównoważonych**  
w których liczba ofert pracy jest zbliżona do liczby kandydatów



1

**Liczba zawodów nadwyżkowych**  
w których liczba ofert pracy jest mniejsza niż liczba kandydatów

DUŻY  
DEFICYT

- kierowcy autobusów
- lekarze

- pielęgniarki i położne

- psycholodzy i psychoterapeuci

DEFICYT

- blacharze i lakiernicy samochodowi
- brukarze
- cieśle i stolarze budowlani
- dekarze i blacharze budowlani
- dentyści
- diagności samochodowi
- elektrycy, elektromechanicy i elektromonterzy
- fizjoterapeuci i masażyści
- fryzjerzy
- inżynierowie mechanicy
- kierowcy samochodów ciężarowych i ciągników siodłowych
- kosmetyczki
- krawcy i pracownicy produkcji odzieży
- kucharze
- magazynierzy
- mechanicy pojazdów samochodowych
- monterzy instalacji budowlanych
- murarze i tynkarze

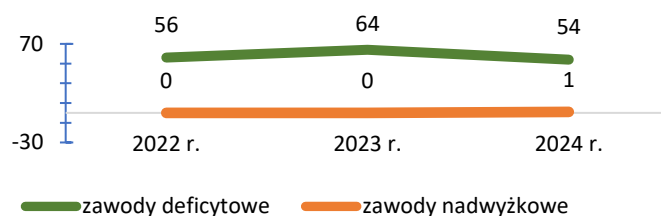
- nauczyciele nauczania wczesnoszkolnego
- nauczyciele praktycznej nauki zawodu
- nauczyciele przedmiotów ogólnokształcących
- nauczyciele przedmiotów zawodowych
- nauczyciele szkół specjalnych i oddziałów integracyjnych
- obuwnicy
- ogrodnicy i sadownicy
- operatorzy aparatury medycznej
- operatorzy i mechanicy sprzętu do robót ziemnych
- opiekunki dziecięce
- opiekunowie osoby starszej lub niepełnosprawnej
- piekarze
- pomoce kuchenne
- pracownicy administracyjni i biurowi

- pracownicy ds. rachunkowości i księgowości
- pracownicy fizyczni w produkcji i pracach prostych
- pracownicy robót wykończeniowych w budownictwie
- pracownicy służb mundurowych
- pracownicy socjalni
- przetwórcy mięsa i ryb
- ratownicy medyczni
- recepcjoniści i rejestratorzy
- robotnicy budowlani
- robotnicy obróbki drewna i stolarze
- samodzielni księgowi
- spawacze
- spedytorzy i logistycy
- sprzedawcy i kasjerzy
- szefowie kuchni
- tapicerzy
- weterynarze
- wychowawcy w placówkach oświatowych i opiekuńczych

NADWYŻKA

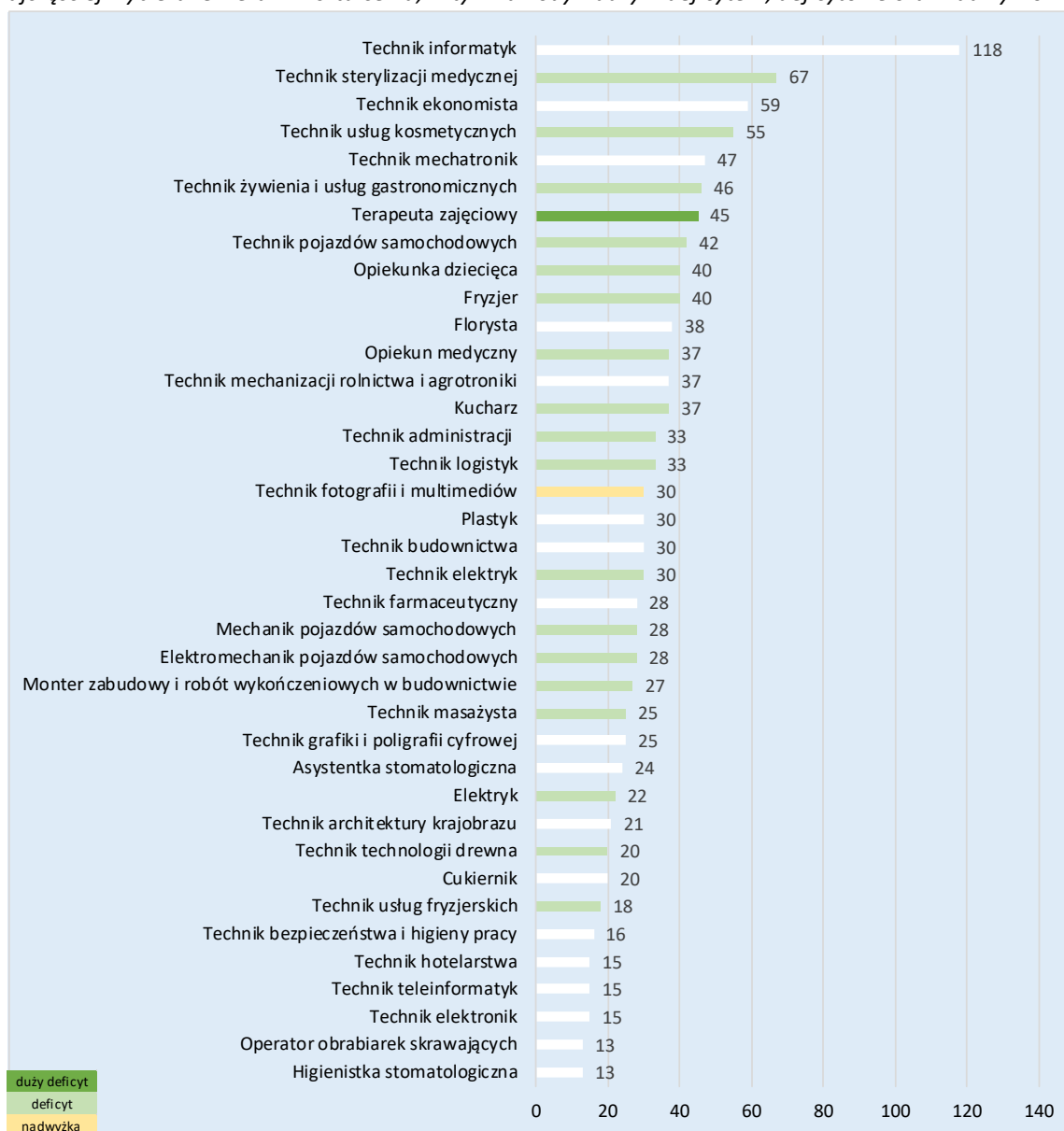
- fotografowie

## Liczba zawodów deficytowych oraz nadwyżkowych w latach 2022-2024 wg Barometr Zawodów 2024



Wśród zawodów deficytowych występujących w powiecie kaliskim i m. Kalisz - w których absolwenci/cki nie powinni mieć trudności ze znalezieniem zatrudnienia, gdyż zapotrzebowanie pracodawców jest duże, a podaż pracowników niewielka – wpisuje się 18 kierunków kształcenia, z 38 najczęściej wybieranych przez absolwentów/cki. Ponadto wystąpił jeden kierunek, który według *Barometru Zawodów 2024*, występuje jako duży deficyt. Jest to terapeuta zajęciowy, który ukończyło 45 osób. Jednakże 1 kierunek kształcenia znalazł się jako zawód nadwyżkowy, w którym znalezienie pracy może być trudniejsze ze względu na małe zapotrzebowanie oraz zbyt wielu chętnych, wykwalifikowanych kandydatów/ek. Jest to technik fotografii i multimediiów z liczbą 30 osób.

*Najczęściej wybierane kierunki kształcenia, w tym zawody z dużym deficytem, deficytowe oraz nadwyżkowe:*





## Absolwenci szkół rocznik 2022/2023 w powiecie kaliskim i m. Kalisz:

Nazwa szkoły	Miejscowość	Ulica	Numer domu	absolwenci		Liczba bezrobotnych absolwentów stan na 31.12.2023 r.		Liczba absolwentów skierowanych do pracy niesubsydiowanej od 1.01 do 31.12.2023 r.		Liczba absolwentów skierowanych na aktywne formy od 1.01 do 12.2023 r.	
				ogółem	w tym absolwentki	ogółem	w tym absolwentki	ogółem	w tym absolwentki	ogółem	w tym absolwentki
<b>LICEA OGÓLNOKSZTAŁCĄCE</b>											
I LICEUM OGÓLNOKSZTAŁCĄCE IM. ADAMA ASNYKA W KALISZU	Kalisz	ul. Grodzka	1	122	87	1	1	1	1	1	1
II LICEUM OGÓLNOKSZTAŁCĄCE IM. TADEUSZA KOŚCIUSZKI W KALISZU	Kalisz	ul. Szkolna	5	190	142	2	2	2	2	1	1
III LICEUM OGÓLNOKSZTAŁCĄCE IM. MIKOŁAJA KOPERNIKA W KALISZU	Kalisz	ul. Tadeusza Kościuszki	10	179	123	-	-	-	-	4	2
IV LICEUM OGÓLNOKSZTAŁCĄCE IM. IGNACEGO JANA PADEREWSKIEGO W KALISZU	Kalisz	ul. Widok	96a	175	128	1	1	1	1	2	2
V LICEUM OGÓLNOKSZTAŁCĄCE IM. JANA III SOBIESKIEGO W KALISZU	Kalisz	ul. Piskorzewie	6	136	104	6	6	3	1	4	3
VII LICEUM OGÓLNOKSZTAŁCĄCE - SZKOŁA MISTRZOSTWA SPORTOWEGO W KALISZU	Kalisz	ul. Prymasa Stefana	22-24	52	21	-	-	-	-	1	-
ZAOCZNE LICEUM OGÓLNOKSZTAŁCĄCE DLA DOROSŁYCH "COSINUS PLUS" W KALISZU	Kalisz	ul. Majkowska	11	19	7	-	-	1	1	-	-
PLUS - LICEUM OGÓLNOKSZTAŁCĄCE DLA DOROSŁYCH W KALISZU	Kalisz	ul. Górnośląska	60-62	12	7	-	-	-	-	-	-
CENTRUM KSZTAŁCENIA USTAWICZNEGO W OPATÓWKU-LICEUM OGÓLNOKSZTAŁCĄCE DLA DOROSŁYCH	Opatówek	ul. Parkowa	1	6	2	-	-	-	-	-	-
<b>Ogółem</b>				<b>891</b>	<b>621</b>	<b>10</b>	<b>10</b>	<b>8</b>	<b>6</b>	<b>13</b>	<b>9</b>
<b>TECHNIKA</b>											
TECHNIKUM NR 2 IM. GEN. MIECZYŚLAWA SMORAWIŃSKIEGO W KALISZU	Kalisz	ul. Legionów	6	85	74	6	5	5	4	8	7
TECHNIKUM NR 3 W KALISZU	Kalisz	ul. 3 Maja	18	54	11	3	1	-	-	5	-
TECHNIKUM NR 4 IM. KS. JÓZEFA SIERADZANA W KALISZU	Kalisz	ul. Częstochowska	99	111	9	1	-	12	-	6	-
TECHNIKUM NR 6 W KALISZU	Kalisz	ul. Wodna	11-13	76	63	-	-	6	5	4	3
TECHNIKUM NR 7 W KALISZU	Kalisz	ul. Wąska	13	15	14	1	-	-	-	-	-
TECHNIKUM BUDOWLANO-ELEKTRYCZNE IM. KAZIMIERZA WIELKIEGO W KALISZU	Kalisz	ul. Rzemieślnicza	6	127	39	4	4	1	1	4	1
TECHNIKUM BUDOWY FORTEPIANÓW IM. GUSTAWA ARNOLDA FIBIGERA W KALISZU	Kalisz	ul. Rzemieślnicza	6	12	7	1	-	2	-	-	-
TECHNIKUM IM. ŚW. JÓZEFA W KALISZU	Kalisz	ul. Złota	144a	108	24	3	2	3	1	2	1
TECHNIKUM TEB EDUKACJA W KALISZU	Kalisz	al. Aleja Wolności	25	23	9	1	1	2	2	2	1
TECHNIKUM NR 1 IM. KS. WACŁAWA BLIŹIŃSKIEGO W LISKOWIE	Lisków	ul. Twórców Liskowa	1	30	6	-	-	-	-	3	-
TECHNIKUM W OPATÓWKU	Opatówek	ul. Parkowa	1	55	3	4	-	3	-	3	-
<b>Ogółem</b>				<b>696</b>	<b>259</b>	<b>24</b>	<b>13</b>	<b>34</b>	<b>13</b>	<b>37</b>	<b>13</b>
<b>SZKOŁY ARTYSTYCZNE</b>											
LICEUM SZTUK PLASTYCZNYCH IM. TADEUSZA KULISIEWICZA	Kalisz	ul. Nowy Świat	13	30	25	1	1	-	-	-	-
<b>Ogółem</b>				<b>30</b>	<b>25</b>	<b>1</b>	<b>1</b>	<b>-</b>	<b>-</b>	<b>-</b>	<b>-</b>
<b>SZKOŁY BRANŻOWE</b>											
BRANŻOWA SZKOŁA I STOPNIA NR 1 W KALISZU	Kalisz	ul. Rzemieślnicza	6	23	-	1	-	-	-	-	-
BRANŻOWA SZKOŁA I STOPNIA NR 3 W KALISZU	Kalisz	ul. 3 Maja	18	44	1	2	-	-	-	1	-
BRANŻOWA SZKOŁA I STOPNIA SPECJALNA NR 5 W KALISZU	Kalisz	ul. Augustyna Kordeckiego	17A	11	7	-	-	-	-	-	-
BRANŻOWA SZKOŁA I STOPNIA NR 6 W KALISZU	Kalisz	ul. Wodna	11-13	43	25	1	1	2	1	2	-
BRANŻOWA SZKOŁA I STOPNIA NR 7 W KALISZU	Kalisz	ul. Wąska	13	90	44	11	7	6	3	10	7
BRANŻOWA SZKOŁA I STOPNIA NR 8	Kalisz	ul. Handlowa	9	32	-	2	-	1	-	-	-
BRANŻOWA SZKOŁA II STOPNIA NR 1 W KALISZU	Kalisz	ul. Handlowa	9	17	3	-	-	-	-	-	-
<b>Ogółem</b>				<b>260</b>	<b>80</b>	<b>17</b>	<b>8</b>	<b>9</b>	<b>4</b>	<b>13</b>	<b>7</b>
<b>SZKOŁY POLICEALNE</b>											
SZKOŁA POLICEALNA CENTRUM NAUKI I BIZNESU "ŻAK" W KALISZU	Kalisz	ul. Główny Rynek	2	53	45	2	1	3	3	1	1
NIEPUBLICZNA SZKOŁA POLICEALNA TEB EDUKACJA W KALISZU	Kalisz	al. Aleja Wolności	25	73	62	-	-	2	2	-	-
MEDYCZNA SZKOŁA POLICEALNA "COSINUS" W KALISZU	Kalisz	ul. Majkowska	11	43	37	-	-	-	-	-	-
MEDYCZNA SZKOŁA POLICEALNA KALISKIE CENTRUM EDUKACJI W KALISZU	Kalisz	al. Aleja Wolności	12	33	25	-	-	-	-	-	-
SZKOŁA POLICEALNA KALISKIE CENTRUM EDUKACJI W KALISZU	Kalisz	al. Aleja Wolności	12	6	6	-	-	-	-	1	1
SZKOŁA POLICEALNA "COSINUS PLUS" W KALISZU	Kalisz	ul. Majkowska	11	73	64	3	3	3	1	-	-
PRYWATNA POLICEALNA SZKOŁA AWANGARDA W KALISZU	Kalisz	ul. Serbinowska	22A	10	10	-	-	-	-	-	-
SZKOŁA POLICEALNA MEDYCZNA "ŻAK" W KALISZU	Kalisz	ul. Główny Rynek	2	2	2	-	-	-	-	-	-
SZKOŁA POLICEALNA OPIEKI MEDYCZNEJ "ŻAK" W KALISZU	Kalisz	ul. Główny Rynek	2	6	4	-	-	-	-	-	-
PLUS - MEDYCZNA SZKOŁA POLICEALNA W KALISZU	Kalisz	ul. Górnośląska	60-62	91	83	3	3	-	-	-	-
PLUS - SZKOŁA POLICEALNA W KALISZU	Kalisz	ul. Górnośląska	60-62	19	19	-	-	-	-	-	-
SZKOŁA POLICEALNA NR 1 W LISKOWIE	Lisków	ul. Twórców Liskowa	1	21	21	-	-	-	-	-	-
<b>Ogółem</b>				<b>430</b>	<b>378</b>	<b>8</b>	<b>7</b>	<b>8</b>	<b>6</b>	<b>2</b>	<b>2</b>

# POWIAT KĘPIŃSKI

1. Liczba absolwentów:	558 osób
2. Liczba bezrobotnych absolwentów na koniec 2023 r.:	26 osób
3. Stopa bezrobocia stan na koniec 2023 r.:	1,6%
4. Oferty pracy zgłoszone do PUP:	2 542



W ramach badania *Barometr Zawodów 2024* w powiecie kępińskim, zawody charakteryzujące się jako duży deficyt oraz deficyt poszukujących pracy, przedstawiają się następująco:



60

#### Liczba zawodów deficytowych

w których jest więcej ofert pracy niż kandydatów



88

#### Liczba zawodów zrównoważonych

w których liczba ofert pracy jest zbliżona do liczby kandydatów



0

#### Liczba zawodów nadwyżkowych

w których liczba ofert pracy jest mniejsza niż liczba kandydatów

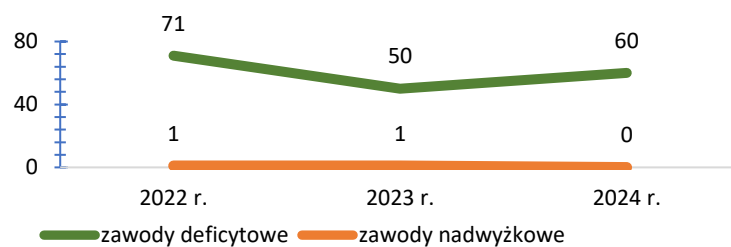
DUŻY  
DEFICYT

- ❑ kierowcy samochodów ciężarowych i ciągników siodłowych
- ❑ krawcy i pracownicy produkcji odzieży
- ❑ operatorzy obrabiarek skrawających
- ❑ pracownicy fizyczni w produkcji i pracach prostych
- ❑ robotnicy obróbki drewna i stolarze
- ❑ tapiczerzy

DEFICYT

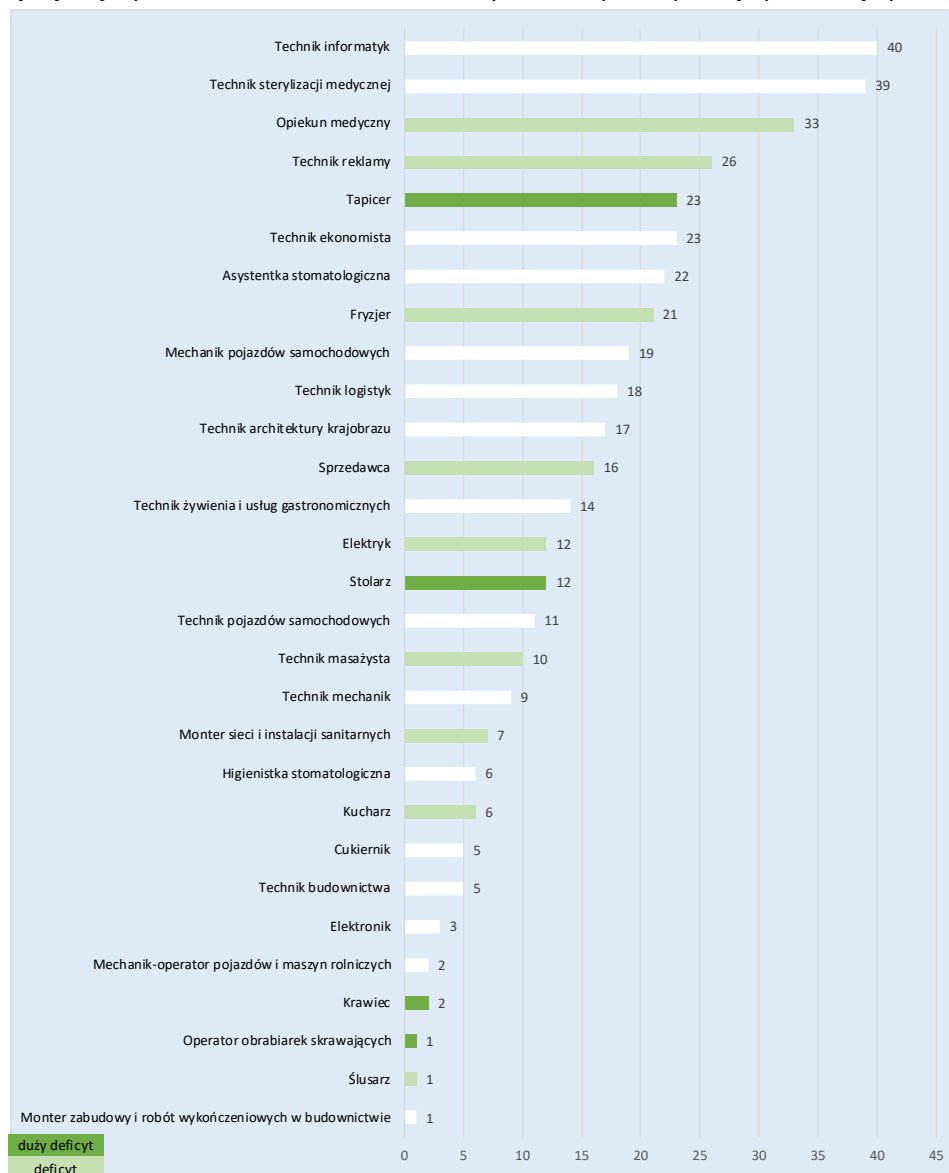
- ❑ betoniarze i zbrojarze
- ❑ brukarze
- ❑ cieśle i stolarze budowlani
- ❑ dekarze i blacharze budowlani
- ❑ elektrycy, elektromechanicy i elektromonterzy
- ❑ fizjoterapeuci i masażyści
- ❑ fryzjerzy
- ❑ kelnerzy i barmani
- ❑ kierownicy budowy
- ❑ kierownicy ds. produkcji
- ❑ kierownicy sprzedaży
- ❑ kierownicy w instytucjach społecznych i kultury
- ❑ kosmetyczki
- ❑ kucharze
- ❑ lakiernicy
- ❑ lekarze
- ❑ logopedzi i audiofonolodzy
- ❑ magazynierzy
- ❑ mechanicy-monterzy maszyn i urządzeń
- ❑ monterzy instalacji budowlanych
- ❑ monterzy konstrukcji metalowych
- ❑ murarze i tynkarze
- ❑ nauczyciele nauczania wczesnoszkolnego
- ❑ nauczyciele praktycznej nauki zawodu
- ❑ nauczyciele przedmiotów ogólnokształcących
- ❑ nauczyciele przedmiotów zawodowych
- ❑ nauczyciele przedszkoli
- ❑ nauczyciele szkół specjalnych i oddziałów integracyjnych
- ❑ operatorzy i mechanicy sprzętu do robót ziemnych
- ❑ operatorzy maszyn do produkcji i przetwórstwa papieru
- ❑ operatorzy urządzeń dźwigowo-transportowych
- ❑ opiekunowie osoby starszej lub niepełnosprawnej
- ❑ pedagodzy
- ❑ personel sprząający
- ❑ pielęgniarki i położne
- ❑ pracownicy biur podróży i obsługi turystycznej
- ❑ pracownicy ds. rachunkowości i księgowości
- ❑ pracownicy przetwórstwa metali
- ❑ pracownicy przetwórstwa spożywczego
- ❑ pracownicy służb mundurowych
- ❑ pracownicy socjalni
- ❑ pracownicy sprzedaży internetowej
- ❑ przetwórcy mięsa i ryb
- ❑ psycholodzy i psychoterapeuci
- ❑ ratownicy medyczni
- ❑ robotnicy budowlani
- ❑ samodzielni księgowi
- ❑ spawacze
- ❑ specjaliści ds. PR, reklamy, marketingu i sprzedaży
- ❑ specjaliści ds. zarządzania zasobami ludzkimi i rekrutacji
- ❑ specjaliści elektroniki, automatyki i robotyki
- ❑ sprzedawcy i kasjerzy
- ❑ ślusarze
- ❑ zaopatrzeniowcy i dostawcy

## Liczba zawodów deficytowych oraz nadwyżkowych w latach 2022-2024 wg Barometr Zawodów 2024



Wśród zawodów deficytowych występujących w powiecie kępińskim - w których absolwenci/cki nie powinni mieć trudności ze znalezieniem zatrudnienia, gdyż zapotrzebowanie pracodawców jest duże, a podaż pracowników niewielka - wpisuje się 9 kierunków kształcenia, z 29 dostępnych kierunków. Wśród nich występuje: opiekun medyczny - 33 osoby, technik reklamy - 26 osób oraz fryzjer - 21 osób. Ponadto 38 osób ukończyło kierunki, które w powiecie kępińskim według *Barometru Zawodów 2024*, występują jako duży deficyt. Są to kierunki: tapicer, stolarz, krawiec oraz operator obrabiarek skrawających.

### Najczęściej wybierane kierunki kształcenia, w tym zawody z dużym deficytem i deficytowe:

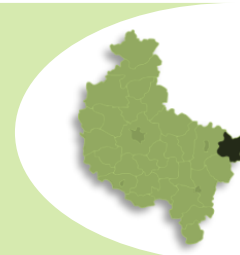


Absolwenci szkół rocznik 2022/2023 w powiecie kępińskim:

Nazwa szkoły	Miejscowość	Ulica	Numer domu	absolwenci		Liczba bezrobotnych absolwentów stan na 31.12.2023 r.		Liczba absolwentów skierowanych do pracy niesubsydiowanej od 1.01 do 31.12.2023 r.		Liczba absolwentów skierowanych na aktywne formy od 1.01 do 12.2023 r.	
				ogółem	w tym absolwentki	ogółem	w tym absolwentki	ogółem	w tym absolwentki	ogółem	w tym absolwentki
<b>LICEA OGÓLNOKSZTAŁCĄCE</b>											
LICEUM OGÓLNOKSZTAŁCĄCE NR I IM. MIRA HENRYKA SUCHARSKIEGO W KĘPNIE	Kępno	ul. Dąbrowskiego	3	104	73	3	1	3	2	6	6
LICEUM OGÓLNOKSZTAŁCĄCE NR II W KĘPNIE	Kępno	ul. Sienkiewicza	25	50	30	4	3	1	1	3	1
<b>Ogółem</b>				<b>154</b>	<b>103</b>	<b>7</b>	<b>4</b>	<b>4</b>	<b>3</b>	<b>9</b>	<b>7</b>
<b>TECHNIKA</b>											
TECHNIKUM NR 1 W KĘPNIE	Kępno	ul. Sienkiewicza	25	129	71	7	3	7	5	24	17
TECHNIKUM NR 2 W KĘPNIE	Kępno	ul. Przemysłowa	10c	34	15	3	1	-	-	5	1
<b>Ogółem</b>				<b>163</b>	<b>86</b>	<b>10</b>	<b>4</b>	<b>7</b>	<b>5</b>	<b>29</b>	<b>18</b>
<b>SZKOŁY BRANŻOWE</b>											
BRANŻOWA SZKOŁA I STOPNIA W KĘPNIE	Kępno	ul. Przemysłowa	10c	131	43	8	4	2	-	5	2
<b>Ogółem</b>				<b>131</b>	<b>43</b>	<b>8</b>	<b>4</b>	<b>2</b>	<b>-</b>	<b>5</b>	<b>2</b>
<b>SZKOŁY POLICEALNE</b>											
POLICEALNA SZKOŁA MEDYCZNA EPSILON W KĘPNIE	Kępno	ul. Zamkowa	1	110	77	1	1	-	-	-	-
<b>Ogółem</b>				<b>110</b>	<b>77</b>	<b>1</b>	<b>1</b>	<b>-</b>	<b>-</b>	<b>-</b>	<b>-</b>

# POWIAT KOLSKI

1. Liczba absolwentów:	772 osoby
2. Liczba bezrobotnych absolwentów na koniec 2023 r.:	159 osób
3. Stopa bezrobocia stan na koniec 2023 r.:	3,9%
4. Oferty pracy zgłoszone do PUP:	992



W ramach badania *Barometr Zawodów 2024* w powiecie kolskim, zawody charakteryzujące się jako deficyt poszukujących pracy, przedstawiają się następująco:



31

**Liczba zawodów deficytowych**

w których jest więcej ofert pracy niż kandydatów



122

**Liczba zawodów zrównoważonych**

w których liczba ofert pracy jest zbliżona do liczby kandydatów



0

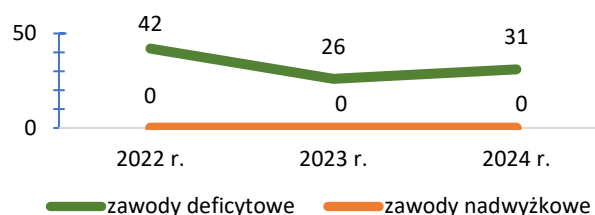
**Liczba zawodów nadwyżkowych**

w których liczba ofert pracy jest mniejsza niż liczba kandydatów

DEFICYT

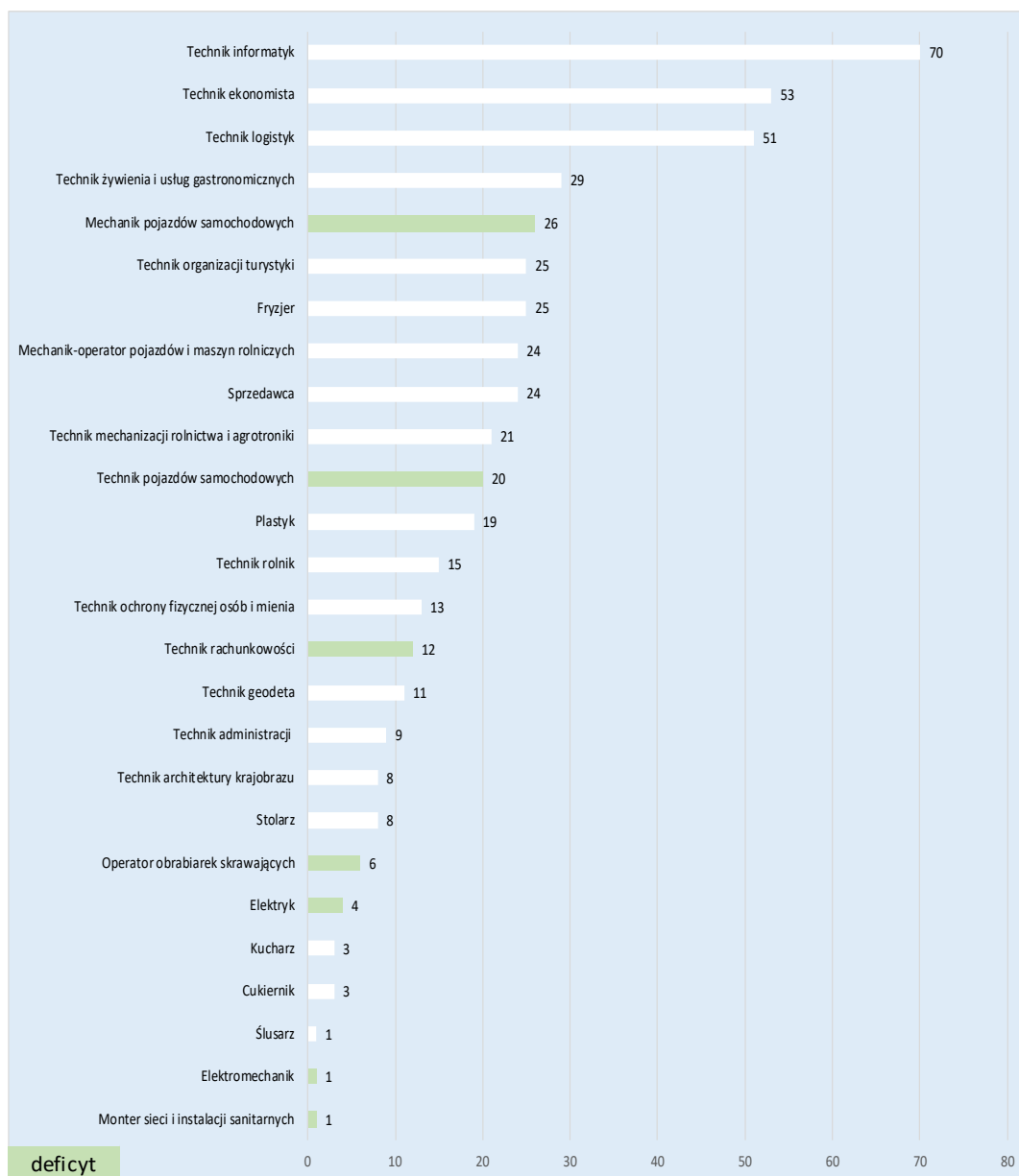
- |   |   |   |
|---|---|---|
| <input type="checkbox"/> betoniarze i zbrojarze                                 | <input type="checkbox"/> mechanicy-monterzy maszyn i urządzeń             | <input type="checkbox"/> pedagodzy  |
| <input type="checkbox"/> brukarze   | <input type="checkbox"/> monterzy instalacji budowlanych                  | <input type="checkbox"/> piekarze   |
| <input type="checkbox"/> cieśle i stolarze budowlani                            | <input type="checkbox"/> monterzy okien i szklarze                        | <input type="checkbox"/> pielęgniarki i położne                             |
| <input type="checkbox"/> dekarze i blacharze budowlani                          | <input type="checkbox"/> murarze i tynkarze                               | <input type="checkbox"/> pracownicy ds. rachunkowości i księgowości         |
| <input type="checkbox"/> elektrycy, elektromechanicy i elektrycy                | <input type="checkbox"/> nauczyciele przedmiotów ogólnokształcących       | <input type="checkbox"/> pracownicy fizyczni w produkcji i pracach prostych |
| <input type="checkbox"/> farmaceuci   | <input type="checkbox"/> nauczyciele przedmiotów zawodowych               | <input type="checkbox"/> pracownicy służb mundurowych                       |
| <input type="checkbox"/> kierowcy samochodów ciężarowych i ciągników siodłowych | <input type="checkbox"/> operatorzy i mechanicy sprzętu do robót ziemnych | <input type="checkbox"/> przetwórcy mięsa i ryb                             |
| <input type="checkbox"/> krawcy i pracownicy produkcji odzieży                  | <input type="checkbox"/> operatorzy obrabiarek skrawających               | <input type="checkbox"/> psychologodzy i psychoterapeuci                    |
| <input type="checkbox"/> lekarze  | <input type="checkbox"/> operatorzy urządzeń dźwigowo-transportowych      | <input type="checkbox"/> robotnicy budowlani                                |
| <input type="checkbox"/> magazynierzy   |   | <input type="checkbox"/> samodzielni księgowi                               |
| <input type="checkbox"/> mechanicy pojazdów samochodowych                       |   | <input type="checkbox"/> spawacze   |

Liczba zawodów deficytowych oraz nadwyżkowych w latach 2022-2024 wg Barometr Zawodów 2024



Wśród zawodów deficytowych występujących w powiecie kolskim - w których absolwenci/cki nie powinni mieć trudności ze znalezieniem zatrudnienia, gdyż zapotrzebowanie pracodawców jest duże, a podaż pracowników niewielka – wpisuje się 7 kierunków kształcenia, z 26 dostępnych kierunków. Są to m.in.: mechanik pojazdów samochodowych - 26 osób, technik pojazdów samochodowych – 20 osób oraz nieco mniej 12 osób dla kierunku technik rachunkowości.

Najczęściej wybierane kierunki kształcenia, w tym zawody deficytowe:



## Absolwenci szkół rocznik 2022/2023 w powiecie kolskim:

Nazwa szkoły	Miejscowość	Ulica	Numer domu	absolwenci		Liczba bezrobotnych absolwentów stan na 31.12.2023 r.		Liczba absolwentów skierowanych do pracy niesubsydiowanej od 1.01 do 31.12.2023 r.		Liczba absolwentów skierowanych na aktywne formy od 1.01 do 12.2023 r.	
				ogółem	w tym absolwentki	ogółem	w tym absolwentki	ogółem	w tym absolwentki	ogółem	w tym absolwentki
<b>LICEA OGÓLNOKSZTAŁCĄCE</b>											
LICEUM OGÓLNOKSZTAŁCĄCE IM. KAZIMIERZA WIELKIEGO W KOLE	Koło	ul. Blizna	37	207	121	17	11	4	2	3	2
LICEUM OGÓLNOKSZTAŁCĄCE PRZY ZST W KOLE	Koło	ul. Kolejowa	11	11	6	4	1	-	-	-	-
LICEUM OGÓLNOKSZTAŁCĄCE (DLA DOROSŁYCH NA PODBUDOWIE GIMNAZJUM) CENTRUM SZKOLENIOWEGO WIEDZA	Koło	ul. Kolejowa	5	17	10	-	-	-	-	-	-
LICEUM OGÓLNOKSZTAŁCĄCE PRZY ZSE-A W KOLE	Koło	ul. Henryka Sienkiewicza	1	28	22	3	2	3	2	-	-
LICEUM OGÓLNOKSZTAŁCĄCE PRZY ZESPOLE SZKÓŁ OGÓLNOKSZTAŁCĄCYCH I TECHNICZNYCH W KŁODAWIE	Kłodawa	ul. Adama Mickiewicza	3	27	18	1	-	-	-	1	-
<b>Ogółem</b>				<b>290</b>	<b>177</b>	<b>25</b>	<b>14</b>	<b>7</b>	<b>4</b>	<b>4</b>	<b>2</b>
<b>SZKOŁY ARTYSTYCZNE</b>											
PAŃSTWOWE LICEUM SZTUK PLASTYCZNYCH W KOŚCIELCU	Kościelec	ul. Długa	1	19	16	-	-	-	-	-	-
<b>Ogółem</b>				<b>19</b>	<b>16</b>	<b>-</b>	<b>-</b>	<b>-</b>	<b>-</b>	<b>-</b>	<b>-</b>
<b>TECHNIKA</b>											
TECHNIKUM PRZY ZSEA W KOLE	Koło	ul. Henryka Sienkiewicza	1	74	45	20	15	5	3	6	6
TECHNIKUM PRZY ZST W KOLE	Koło	ul. Kolejowa	11	44	2	16	-	4	-	1	-
TECHNIKUM PRZY ZESPOLE SZKÓŁ OGÓLNOKSZTAŁCĄCYCH I TECHNICZNYCH W KŁODAWIE	Kłodawa	ul. Adama Mickiewicza	3	48	10	17	2	5	1	-	-
TECHNIKUM IM. WILHELMA BALIŃSKIEGO W POWIERCIU	Powiercie		31	42	16	8	2	1	-	4	1
TECHNIKUM PRZY ZSRKU W KOŚCIELCU	Kościelec	ul. Kościelna	2	107	45	24	15	6	5	3	3
<b>Ogółem</b>				<b>315</b>	<b>118</b>	<b>85</b>	<b>34</b>	<b>21</b>	<b>9</b>	<b>14</b>	<b>10</b>
<b>SZKOŁY BRANŻOWE</b>											
BRANŻOWA SZKOŁA I STOPNIA PRZY ZST W KOLE	Koło	ul. Kolejowa	11	92	46	35	23	4	4	2	1
BRANŻOWA SZKOŁA I STOPNIA SPECJALNA W SOSW W KOLE	Koło	ul. Kolejowa	13	1	1	-	-	-	-	-	-
BRANŻOWA SZKOŁA I STOPNIA CENTRUM NAUKI EUREKA KŁODAWA	Kłodawa	ul. 3 Maja	5	9	3	2	2	-	-	-	-
BRANŻOWA SZKOŁA I STOPNIA IM. WILHELMA BALIŃSKIEGO W POWIERCIU	Powiercie		31	24	-	10	-	2	-	1	-
<b>Ogółem</b>				<b>126</b>	<b>50</b>	<b>47</b>	<b>25</b>	<b>6</b>	<b>4</b>	<b>3</b>	<b>1</b>
<b>SZKOŁY POLICEALNE</b>											
SZKOŁA POLICEALNA CENTRUM SZKOLENIOWEGO WIEDZA	Koło	ul. Kolejowa	5	13	6	-	-	-	-	-	-
SZKOŁA POLICEALNA CENTRUM NAUKI EUREKA W KŁODAWIE	Kłodawa	ul. 3 Maja	5	9	7	2	2	-	-	-	-
<b>Ogółem</b>				<b>22</b>	<b>13</b>	<b>2</b>	<b>2</b>	<b>0</b>	<b>0</b>	<b>0</b>	<b>0</b>

# POWIAT KONIŃSKI I M. KONIN

1. Liczba absolwentów: **2 250 osób**
2. Liczba bezrobotnych absolwentów na koniec 2023 r.: **136 osób**
3. Stopa bezrobocia stan na koniec 2023 r.: **7,1%**
4. Oferty pracy zgłoszone do PUP: **2 118**



W ramach badania *Barometr Zawodów 2024* w powiecie konińskimi mieście Konin, zawody charakteryzujące się jako duży deficyt, deficyt oraz nadwyżka poszukujących pracy, przedstawiają się następująco:



**Liczba zawodów deficytowych**  
w których jest więcej ofert pracy niż kandydatów



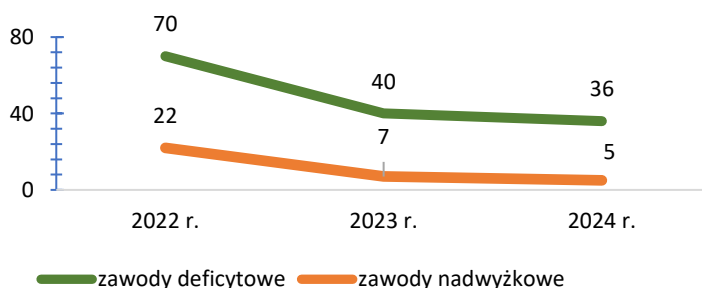
**Liczba zawodów zrównoważonych**  
w których liczba ofert pracy jest zbliżona do liczby kandydatów



**Liczba zawodów nadwyżkowych**  
w których liczba ofert pracy jest mniejsza niż liczba kandydatów

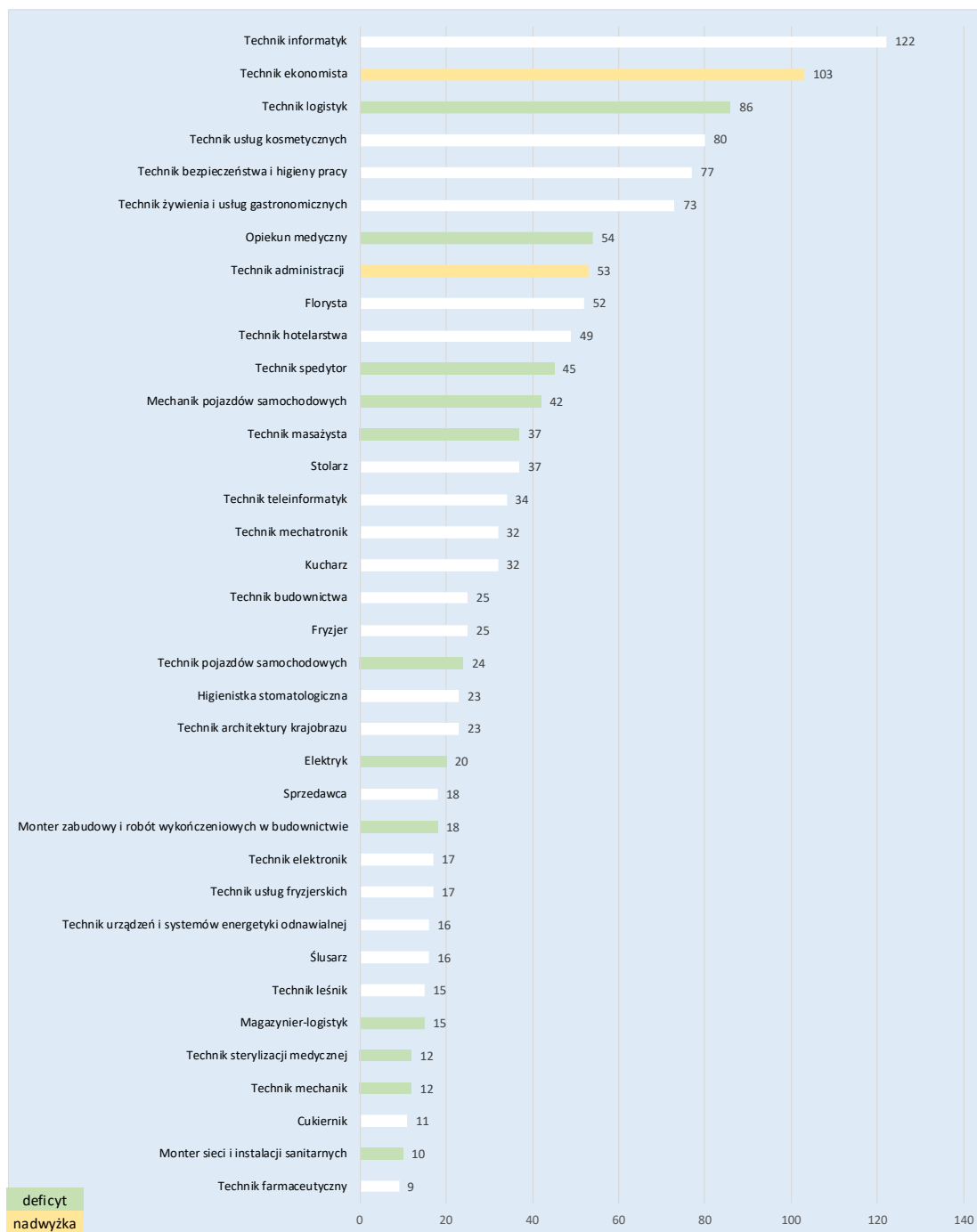
Kategoria	Profesje
<b>DUŻY DEFICYT</b>	<ul style="list-style-type: none"> <li>lekarze</li> <li>pielęgniarki i położne</li> <li>pracownicy służb mundurowych</li> </ul>
<b>DEFICYT</b>	<ul style="list-style-type: none"> <li>betoniarze i zbrojarze</li> <li>blacharze i lakiernicy samochodowi</li> <li>cieśle i stolarze budowlani</li> <li>dekarze i blacharze budowlani</li> <li>diagności samochodowi</li> <li>elektrycy, elektromechanicy i elektromonterzy</li> <li>fizjoterapeuci i masażyści</li> <li>kierowcy autobusów</li> <li>kierowcy samochodów ciężarowych i ciągników siodłowych</li> <li>kucharze</li> <li>magazynierzy</li> <li>mechanicy pojazdów samochodowych</li> <li>monterzy instalacji budowlanych</li> <li>murarze i tynkarze</li> <li>nauczyciele nauczania wczesnoszkolnego</li> <li>nauczyciele praktycznej nauki zawodu</li> <li>nauczyciele przedmiotów ogólnokształcących</li> <li>nauczyciele przedmiotów zawodowych</li> <li>nauczyciele przedszkoli</li> <li>nauczyciele szkół specjalnych i oddziałów integracyjnych</li> <li>operatorzy aparatury medycznej</li> <li>operatorzy i mechanicy sprzętu do robót ziemnych</li> <li>opiekunowie osoby starszej lub niepełnosprawnej</li> <li>pomoce kuchenne</li> <li>pracownicy fizyczni w produkcji i pracach prostych</li> <li>pracownicy przetwórstwa metali</li> <li>pracownicy robót wykończeniowych w budownictwie</li> <li>psycholodzy i psychoterapeuci</li> <li>robotnicy budowlani</li> <li>samodzielni księgowi</li> <li>spedytorzy i logistycy</li> <li>technicy mechanicy</li> <li>zaopatrzeniowcy i dostawcy</li> </ul>
<b>NADWYŻKA</b>	<ul style="list-style-type: none"> <li>ekonomiści</li> <li>krawcy i pracownicy produkcji odzieży</li> <li>pracownicy administracyjni i biurowi</li> <li>sekretarki i asystenci</li> <li>specjaliści ds. administracji</li> </ul>

Liczba zawodów deficytowych oraz nadwyżkowych w latach 2022-2024 wg Barometr Zawodów 2024





Najczęściej wybierane kierunki kształcenia, w tym zawody deficytowe i nadwyżkowe:



Wśród zawodów deficytowych występujących w powiecie konińskim i m. Konin - w których absolwenci/teki nie powinni mieć trudności ze znalezieniem zatrudnienia, gdyż zapotrzebowanie pracodawców jest duże, a podaż pracowników niewielka - wpisuje się 12 kierunków kształcenia, z 36 najczęściej wybieranych przez absolwentów/teki. Z kierunków deficytowych najliczniej ukończono kierunek technik logistyk - 86 osób oraz opiekun medyczny - 54 osoby.

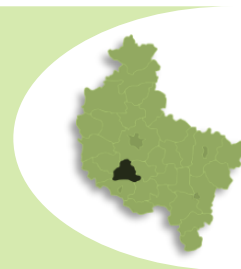
Jednakże 2 kierunki kształcenia znalazły się jako zawody nadwyżkowe, w których znalezienie pracy może być trudniejsze ze względu na małe zapotrzebowanie oraz zbyt wielu chętnych, wykwalifikowanych kandydatów. Są to zawody: technik ekonomista z liczbą absolwentów/tek 103 osoby oraz technik administracji z liczbą absolwentów/tek 53 osoby.

## Absolwenci szkół rocznik 2022/2023 w powiecie konińskim i m. Konin:

Nazwa szkoły	Miejscowość	Ulica	Numer domu	absolwenci		Liczba bezrobotnych absolwentów stan na 31.12.2023 r.		Liczba absolwentów skierowanych do pracy niesubsydiowanej od 1.01 do 31.12.2023 r.		Liczba absolwentów skierowanych na aktywne formy od 1.01 do 12.2023 r.		
				ogółem	w tym absolwentki	ogółem	w tym absolwentki	ogółem	w tym absolwentki	ogółem	w tym absolwentki	
<b>LICEA OGÓLNOKSZTAŁCĄCE</b>												
I LICEUM OGÓLNOKSZTAŁCĄCE IM. TADEUSZA KOŚCIUSZKI W KONINIE	Konin	ul. Adama Mickiewicza	14	104	79	3	3	2	2	2	2	
II LICEUM OGÓLNOKSZTAŁCĄCE IM. KRZYSZTOFA KAMILA BACZYŃSKIEGO W KONINIE	Konin	ul. 11 Listopada	7A	229	147	3	2	-	-	1	1	
III LICEUM OGÓLNOKSZTAŁCĄCE IM. CYPRIANA KAMILA NORWIDA W KONINIE	Konin	ul. Karola Szymanowskiego	5	178	107	2	2	1	1	-	-	
IV LICEUM OGÓLNOKSZTAŁCĄCE W ZESPOLE SZKÓŁ IM. MIKOŁAJA KOPERNIKA W KONINIE	Konin	ul. Aleje 1 Maja	22	51	43	1	-	1	1	-	-	
V LICEUM OGÓLNOKSZTAŁCĄCE W ZESPOLE SZKÓŁ GÓRNICZO-ENERGETYCZNYCH IM. STANISŁAWA STASZICA W KONINIE	Konin	ul. Kardynała Stefana Wyszyńskiego	3	46	41	8	7	1	1	2	2	
VI LICEUM OGÓLNOKSZTAŁCĄCE W ZESPOLE SZKÓŁ CENTRUM KSZTAŁCENIA USTAWICZNEGO IM. STEFANA BATOREGO W KONINIE	Konin	ul. Wodna	1	29	19	5	4	2	-	-	-	
LICEUM OGÓLNOKSZTAŁCĄCE CENTRUM SZKOLENIOWEGO WIEDZA	Konin	ul. Powstańców Wielkopolskich	16	21	10	1	-	-	-	-	-	
LICEUM POLICYJNE CENTRUM SZKOLENIOWEGO WIEDZA	Konin	ul. Powstańców Wielkopolskich	16	3	2	-	-	-	-	-	-	
LICEUM OGÓLNOKSZTAŁCĄCE W KONIŃSKIM CENTRUM EDUKACYJNYM	Konin	ul. Adama Mickiewicza	11	17	10	1	1	2	-	1	-	
ZAOCDNE LICEUM OGÓLNOKSZTAŁCĄCE DLA DOROSŁYCH "COSINUS PLUS" W KONINIE	Konin	ul. Fryderyka Chopina	17	40	19	4	4	1	1	5	3	
LICEUM OGÓLNOKSZTAŁCĄCE IM. ADAMA MICKIEWICZA W KLECZEWIE	Kleczew	pl. Józefa Piłsudskiego	13	45	28	2	2	-	-	-	-	
LICEUM OGÓLNOKSZTAŁCĄCE IM. HENRYKA SIENKIEWICZA W SOMPOLNIE	Sompolno	ul. Gimnazjalna	2	41	27	6	3	1	1	-	-	
MIĘDZYNARODOWA SZKOŁA MISTRZOSTWA SPORTOWEGO LICEUM OGÓLNOKSZTAŁCĄCE "EDUKACJA I SPORT" ŚLESIN	Ślesin	ul. Żwirki i Wigury	55	14	-	-	-	-	-	1	-	
LICEUM OGÓLNOKSZTAŁCĄCE W ŻYCHLINIE	Żychlin	ul. Parkowa	2	28	16	1	1	1	-	1	-	
<b>Ogółem</b>				<b>846</b>	<b>548</b>	<b>37</b>	<b>29</b>	<b>12</b>	<b>7</b>	<b>13</b>	<b>8</b>	
<b>TECHNIKA</b>												
TECHNIKUM NR 1 W ZESPOLE SZKÓŁ GÓRNICZO-ENERGETYCZNYCH IM. STANISŁAWA STASZICA W KONINIE	Konin	ul. Kardynała Stefana Wyszyńskiego	3	198	35	14	1	9	2	8	1	
TECHNIKUM NR 2 W ZESPOLE SZKÓŁ BUDOWNICTWA I KSZTAŁCENIA ZAWODOWEGO IM. EUGENIUSZA KWIATKOWSKIEGO W KONINIE	Konin	ul. Budowlanych	6	124	70	6	4	3	3	5	3	
TECHNIKUM NR 3 W ZESPOLE SZKÓŁ CENTRUM KSZTAŁCENIA USTAWICZNEGO IM. STEFANA BATOREGO W KONINIE	Konin	ul. Wodna	1	84	37	6	5	3	2	4	4	
TECHNIKUM NR 4 W ZESPOLE SZKÓŁ IM. MIKOŁAJA KOPERNIKA W KONINIE	Konin	ul. Aleje 1 Maja	22	145	69	9	7	9	8	8	6	
TECHNIKUM NR 5 IM. MARIII SKŁODOWSKIEJ - CURIE W ZESPOLE SZKÓŁ TECHNICZNYCH W KONINIE	Konin	ul. płk. Witolda Sztarka	2	31	14	2	1	2	-	-	-	
TECHNIKUM W SOMPOLNIE	Sompolno	ul. Gimnazjalna	2	19	11	2	2	2	2	2	1	
TECHNIKUM W ŻYCHLINIE	Żychlin	ul. Parkowa	2	71	41	5	3	3	2	2	2	
<b>Ogółem</b>				<b>672</b>	<b>277</b>	<b>44</b>	<b>23</b>	<b>31</b>	<b>19</b>	<b>29</b>	<b>17</b>	
<b>SZKOŁY BRANŻOWE</b>												
BRANŻOWA SZKOŁA I STOPNIA NR 1 W ZESPOLE SZKÓŁ GÓRNICZO-ENERGETYCZNYCH IM. STANISŁAWA STASZICA W KONINIE	Konin	ul. Kardynała Stefana Wyszyńskiego	3	24	-	2	-	2	-	1	-	
BRANŻOWA SZKOŁA I STOPNIA NR 2 W ZESPOLE SZKÓŁ BUDOWNICTWA I KSZTAŁCENIA ZAWODOWEGO IM. EUGENIUSZA KWIATKOWSKIEGO W KONINIE	Konin	ul. Budowlanych	6	94	21	14	6	7	1	4	1	
BRANŻOWA SZKOŁA I STOPNIA NR 4 W ZESPOLE SZKÓŁ IM. MIKOŁAJA KOPERNIKA W KONINIE	Konin	ul. Aleje 1 Maja	22	18	6	2	1	-	-	1	1	
BRANŻOWA SZKOŁA I STOPNIA NR 5 W ZESPOLE SZKÓŁ TECHNICZNYCH W KONINIE	Konin	ul. płk. Witolda Sztarka	2	30	8	6	2	1	1	1	-	
BRANŻOWA SZKOŁA SPECJALNA I STOPNIA W SPECJALNYM OŚRODKU SZKOLNO-WYCHOWAWCZYM IM. JANUSZA KORCZAKA W KONINIE	Konin	ul. Kaliska	19	6	4	-	-	-	-	-	-	
RZEMIEŚNICZA SZKOŁA ZAWODOWA CECHU RZEMIOŁÓW RÓŻNYCH W KONINIE - BRANŻOWA SZKOŁA I STOPNIA	Konin	ul. Zagórska	16B	58	18	9	2	5	2	3	1	
BRANŻOWA SZKOŁA I STOPNIA W SOMPOLNIE	Sompolno	ul. Gimnazjalna	2	21	8	7	5	2	-	1	-	
BRANŻOWA SZKOŁA I STOPNIA SPECJALNA W RYCHWALE	Rychwał	ul. Konińska	46	3	1	-	-	-	-	-	-	
BRANŻOWA SZKOŁA I STOPNIA W WILCZOGÓRZE	Wilczogóra	ul. 700-lecia	10	16	8	2	0	1	1	1	1	
BRANŻOWA SZKOŁA II STOPNIA DLA DOROSŁYCH W ZESPOLE SZKÓŁ BUDOWNICTWA I KSZTAŁCENIA ZAWODOWEGO IM. EUGENIUSZA KWIATKOWSKIEGO W KONINIE	Konin	ul. Budowlanych	6	17	7	5	4	4	1	1	1	
RZEMIEŚNICZA SZKOŁA ZAWODOWA CECHU RZEMIOŁÓW RÓŻNYCH W KONINIE - BRANŻOWA SZKOŁA II STOPNIA	Konin	ul. 3 Maja	48	12	2	-	-	-	-	1	-	
BRANŻOWA SZKOŁA II STOPNIA CENTRUM SZKOLENIOWEGO WIEDZA	Konin	ul. Powstańców Wielkopolskich	16	14	3	0	0	0	0	0	0	
<b>Ogółem</b>				<b>313</b>	<b>86</b>	<b>47</b>	<b>20</b>	<b>22</b>	<b>6</b>	<b>14</b>	<b>5</b>	
<b>SZKOŁY POLICEALNE</b>												
SZKOŁA POLICEALNA CENTRUM SZKOLENIOWEGO WIEDZA	Konin	ul. Powstańców Wielkopolskich	16	25	13	-	-	-	-	-	-	
SZKOŁA POLICEALNA. ELITARNE STUDIUM SŁUŻB OCHRONY "DELTA" W KONINIE	Konin	ul. Kazimierza Błazsaka	4	6	3	-	-	-	-	-	-	
SZKOŁA POLICEALNA W ZESPOLE SZKÓŁ CENTRUM KSZTAŁCENIA USTAWICZNEGO IM. STEFANA BATOREGO W KONINIE	Konin	ul. Wodna	1	9	5	-	-	1	1	-	-	
SZKOŁA POLICEALNA CENTRUM NAUKI I BIZNESU "ŻAK"	Konin	ul. Fryderyka Chopina	21D	23	18	1	1	-	-	-	-	
MEDYCZNA SZKOŁA POLICEALNA IM. KAROLA MARCINKOWSKIEGO W KONINIE	Konin	ul. Przemysłowa	4	105	100	1	1	-	-	1	1	
SZKOŁA POLICEALNA "COSINUS PLUS" W KONINIE	Konin	ul. Fryderyka Chopina	17	137	114	-	-	-	-	-	-	
SZKOŁA POLICEALNA MEDYCZNA "ŻAK" W KONINIE	Konin	ul. Fryderyka Chopina	21D	11	8	2	2	-	-	-	-	
SZKOŁA POLICEALNA OPIEKI MEDYCZNEJ "ŻAK" W KONINIE	Konin	ul. Fryderyka Chopina	21D	18	18	1	1	-	-	1	1	
MEDYCZNA SZKOŁA POLICEALNA "COSINUS" W KONINIE	Konin	ul. Fryderyka Chopina	17	23	19	1	1	1	1	-	-	
PUBLICZNA SZKOŁA POLICEALNA FLORYSTYKI "ŻAK" W KONINIE	Konin	ul. Fryderyka Chopina	21D	21	20	-	-	-	-	1	1	
PUBLICZNA SZKOŁA POLICEALNA KOSMETYCZNA "ŻAK" W KONINIE	Konin	ul. Fryderyka Chopina	21D	19	19	2	2	-	-	1	1	
PRYWATNA SZKOŁA POLICEALNA "PRZYSZŁOŚĆ" W BOGUSZYCACH	Boguszyce		54	22	14	-	-	-	-	-	-	
<b>Ogółem</b>				<b>419</b>	<b>351</b>	<b>8</b>	<b>8</b>	<b>2</b>	<b>2</b>	<b>4</b>	<b>4</b>	

# POWIAT KOŚCIAŃSKI

1. Liczba absolwentów:	497 osób
2. Liczba bezrobotnych absolwentów na koniec 2023 r.:	22 osoby
3. Stopa bezrobocia stan na koniec 2023 r.:	3,0%
4. Oferty pracy zgłoszone do PUP:	1 162



W ramach badania *Barometr Zawodów 2024* w powiecie kościańskim, zawody charakteryzujące się jako deficyt oraz nadwyżka poszukujących pracy, przedstawiają się następująco:



28

**Liczba zawodów deficytowych**  
w których jest więcej ofert pracy niż kandydatów



119

**Liczba zawodów zrównoważonych**  
w których liczba ofert pracy jest zbliżona do liczby kandydatów



1

**Liczba zawodów nadwyżkowych**  
w których liczba ofert pracy jest mniejsza niż liczba kandydatów

DEFICYT

- elektrycy, elektromechanicy i elektrycy
- fizjoterapeuci i masażyści
- kierowcy autobusów
- kierowcy samochodów ciężarowych i ciągników siodłowych
- kucharze
- lekarze
- magazynierzy
- mechanicy-monterzy maszyn i urządzeń
- nauczyciele praktycznej nauki zawodu
- nauczyciele przedmiotów ogólnokształcących

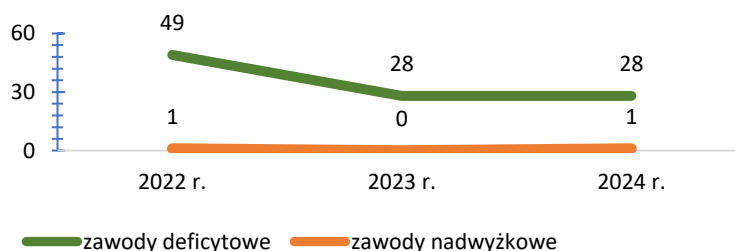
- nauczyciele przedmiotów zawodowych
- nauczyciele przedszkoli
- nauczyciele szkół specjalnych i oddziałów integracyjnych
- operatorzy i mechanicy sprzętu do robót ziemnych
- operatorzy obrabiarek skrawających
- operatorzy urządzeń dźwigowo-transportowych
- opiekunowie osoby starszej lub niepełnosprawnej
- pedagodzy
- pielęgniarce i położne

- pracownicy ds. rachunkowości i księgowości
- pracownicy fizyczni w produkcji i pracach prostych
- pracownicy służb mundurowych
- przetwórcy mięsa i ryb
- psycholodzy i psychoterapeuci
- samodzielni księgowi
- spawacze
- specjaliści ds. zarządzania zasobami ludzkimi i rekrutacji
- ślusarze

NADWYŻKA

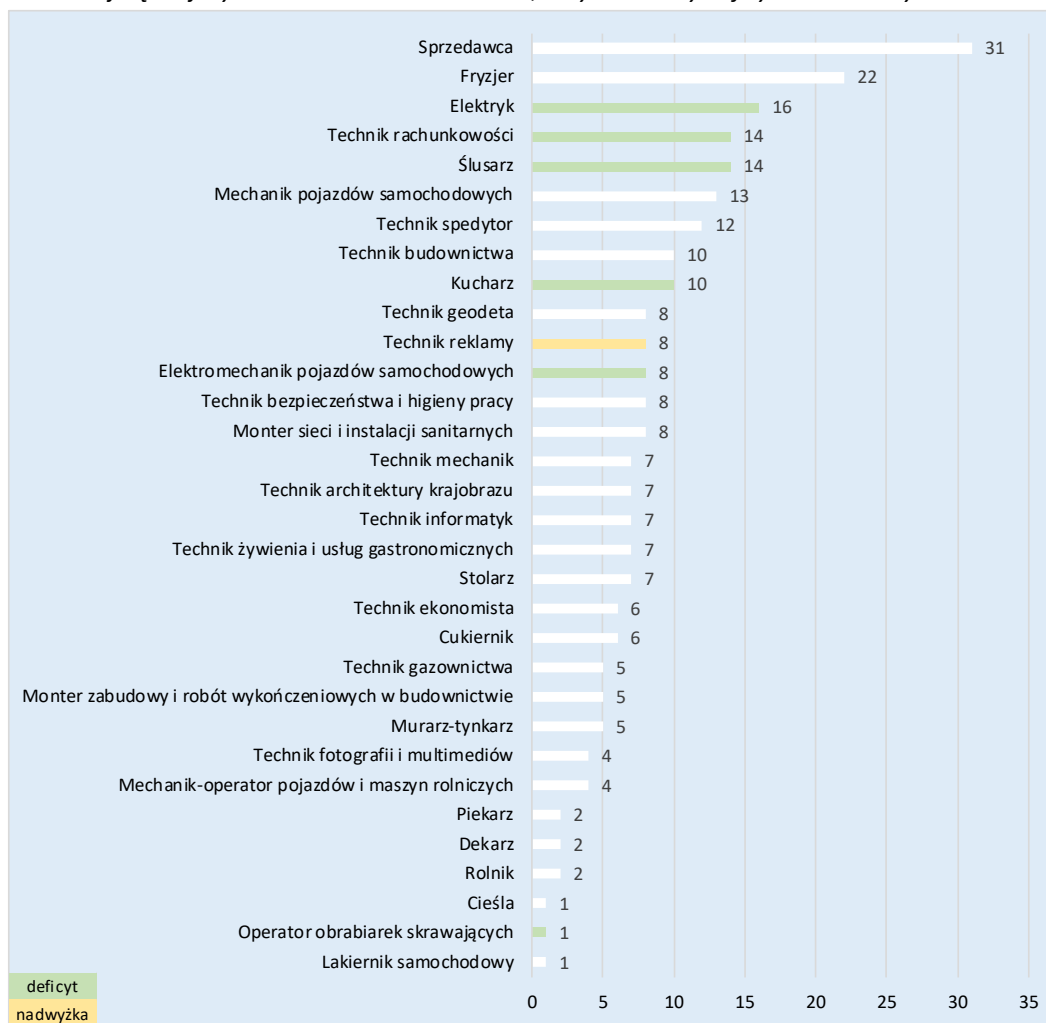
- specjaliści ds. PR, reklamy, marketingu i sprzedaży

Liczba zawodów deficytowych oraz nadwyżkowych w latach 2022-2024 wg Barometr Zawodów 2024



Wśród zawodów deficytowych występujących w powiecie kościańskim - w których absolwenci/cki nie powinni mieć trudności ze znalezieniem zatrudnienia, gdyż zapotrzebowanie pracodawców jest duże, a podaż pracowników niewielka - wpisuje się 6 kierunków kształcenia, z 32 dostępnych kierunków. Należą do nich m.in.: elektryk - 16 osób, technik rachunkowości oraz ślusarz w obu przypadkach po 14 osób. Jednakże 1 kierunek kształcenia znalazł się jako zawód nadwyżkowy, w którym znalezienie pracy może być trudniejsze ze względu na małe zapotrzebowanie oraz zbyt wielu chętnych, wykwalifikowanych kandydatów/ek. Jest to zawód technik reklamy z liczbą 8 osób.

Najczęściej wybierane kierunki kształcenia, w tym zawody deficytowe i nadwyżkowe:



Absolwenci szkół rocznik 2022/2023 w powiecie kościańskim:

Nazwa szkoły	Miejscowość	Ulica	Numer domu	absolwenci		Liczba bezrobotnych absolwentów stan na 31.12.2023 r.		Liczba absolwentów skierowanych do pracy niesubsydiowanej od 1.01 do 31.12.2023 r.		Liczba absolwentów skierowanych na aktywne formy od 1.01 do 12.2023 r.	
				ogółem	w tym absolwentki	ogółem	w tym absolwentki	ogółem	w tym absolwentki	ogółem	w tym absolwentki
<b>LICEA OGÓLNOKSZTAŁCĄCE</b>											
I LICEUM OGÓLNOKSZTAŁCĄCE IM. OSKARA KOLBERGA W KOŚCIANIE	Kościan	al. Aleja Tadeusza Kościuszki	3	149	97	1	1	1	1	3	2
II LICEUM OGÓLNOKSZTAŁCĄCE W KOŚCIANIE	Kościan	ul. Wielichowska	43A	32	24	-	-	1	1	1	1
LICEUM OGÓLNOKSZTAŁCĄCE "ODKRYWCY"	Głuchowo	ul. Kościańska	28/30	6	3	-	-	-	-	-	-
LICEUM OGÓLNOKSZTAŁCĄCE W NIETĄŻKOWIE	Nietążkowo	ul. Andrzeja Dudycza	4	49	36	2	2	2	-	2	2
<b>Ogółem</b>				<b>236</b>	<b>160</b>	<b>3</b>	<b>3</b>	<b>4</b>	<b>2</b>	<b>6</b>	<b>5</b>
<b>TECHNIKA</b>											
TECHNIKUM W KOŚCIANIE	Kościan	ul. Wielichowska	43A	58	21	1	-	3	2	-	-
TECHNIKUM W NIETĄŻKOWIE	Nietążkowo	ul. Andrzeja Dudycza	4	37	22	2	1	6	4	7	5
<b>Ogółem</b>				<b>95</b>	<b>43</b>	<b>3</b>	<b>1</b>	<b>9</b>	<b>6</b>	<b>7</b>	<b>5</b>
<b>SZKOŁY BRANŻOWE</b>											
BRANŻOWA SZKOŁA I STOPNIA W KOŚCIANIE	Kościan	ul. Wielichowska	43A	101	38	8	3	2	2	6	-
BRANŻOWA SZKOŁA I STOPNIA ZDZ W KOŚCIANIE	Kościan	ul. Dworcowa	2	16	4	4	2	-	-	1	1
BRANŻOWA SZKOŁA I STOPNIA W NIETĄŻKOWIE	Nietążkowo	ul. Andrzeja Dudycza	4	41	14	4	1	1	-	3	2
<b>Ogółem</b>				<b>158</b>	<b>56</b>	<b>16</b>	<b>6</b>	<b>3</b>	<b>2</b>	<b>10</b>	<b>3</b>
<b>SZKOŁY POLICEALNE</b>											
SZKOŁA POLICEALNA PRZY PRYWATNYM CENTRUM EDUKACJI W KOŚCIANIE	Kościan	ul. Wyzwolenia	24	8	3	-	-	-	-	-	-
<b>Ogółem</b>				<b>8</b>	<b>3</b>	<b>-</b>	<b>-</b>	<b>-</b>	<b>-</b>	<b>-</b>	<b>-</b>

# POWIAT KROTOSZYŃSKI

1. Liczba absolwentów: **716 osób**
2. Liczba bezrobotnych absolwentów na koniec 2023 r.: **49 osób**
3. Stopa bezrobocia stan na koniec 2023 r.: **2,6%**
4. Oferty pracy zgłoszone do PUP: **2 569**



W ramach badania *Barometr Zawodów 2024* w powiecie krotoszyńskim, zawody charakteryzujące się jako duży deficyt oraz deficyt poszukujących pracy, przedstawiają się następująco:



**Liczba zawodów deficytowych**  
w których jest więcej ofert pracy niż kandydatów



**Liczba zawodów zrównoważonych**  
w których liczba ofert pracy jest zbliżona do liczby kandydatów



**Liczba zawodów nadwyżkowych**  
w których liczba ofert pracy jest mniejsza niż liczba kandydatów

DUŻY DEFICYT

- elektrycy, elektromechanicy i elektromonterzy
- lekarze

- murarze i tynkarze
- nauczyciele przedmiotów zawodowych

- pielęgniarki i położne
- psycholodzy i psychoterapeuci

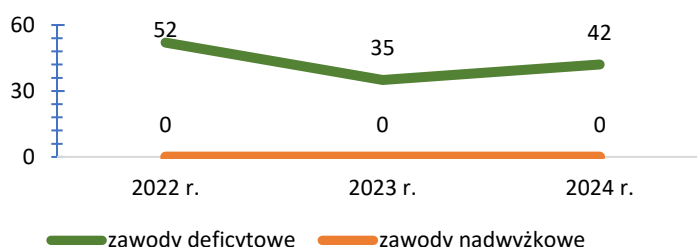
DEFICYT

- blacharze i lakiernicy samochodowi
- brukarze
- cieśle i stolarze budowlani
- cukiernicy
- dekarze i blacharze budowlani
- fizjoterapeuci i masażyści
- kamieniarze
- kelnerzy i barmani
- kierowcy autobusów
- kierowcy samochodów ciężarowych i ciągników siodłowych
- kierownicy budowy
- kucharze
- magazynierzy
- monterzy instalacji budowlanych

- monterzy konstrukcji metalowych
- nauczyciele przedmiotów ogólnokształcących
- operatorzy i mechanicy sprzętu do robót ziemnych
- operatorzy obrabiarek skrawających
- operatorzy urządzeń dźwigowo-transportowych
- piekarze
- pomoce kuchenne
- pracownicy ds. budownictwa drogowego i kolejowego
- pracownicy przetwórstwa metali
- pracownicy przetwórstwa spożywczego

- pracownicy robót wykończeniowych w budownictwie
- pracownicy służb mundurowych
- pracownicy socjalni
- przetwórcy mięsa i ryb
- robotnicy budowlani
- robotnicy obróbki drewna i stolarze
- samodzielni księgowi
- spawacze
- specjaliści ds. organizacji produkcji
- szefowie kuchni
- ślusarze
- tapicerzy

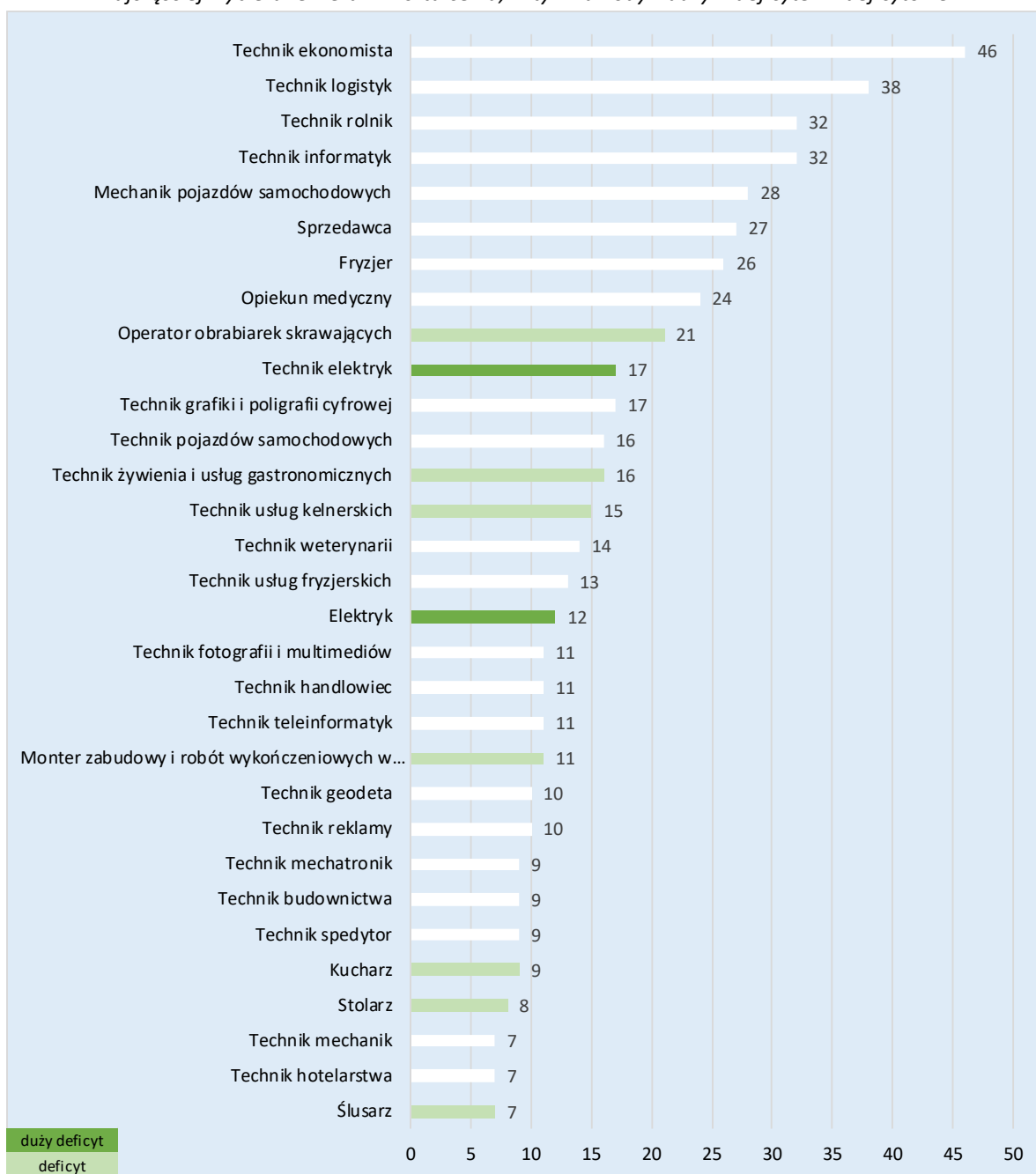
Liczba zawodów deficytowych oraz nadwyżkowych w latach 2022-2024 wg Barometr Zawodów 2024



Wśród zawodów deficytowych występujących w powiecie krotoszyńskim – w którym absolwenci/cki nie powinny mieć trudności ze znalezieniem zatrudnienia, gdyż zapotrzebowanie pracodawców jest duże, a podaż pracowników niewielka – wpisuje się 7 kierunków kształcenia, z 31 najczęściej wybieranych przez absolwentów/cki.

Ponadto 29 osób ukończyło kierunki, które w powiecie krotoszyńskim według *Barometru Zawodów 2024* występują jako duży deficyt. Są to kierunki: technik elektryk, elektryk.

*Najczęściej wybierane kierunki kształcenia, w tym zawody z dużym deficytem i deficytowe:*

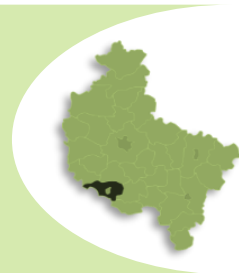


## Absolwenci szkół rocznik 2022/2023 w powiecie krotoszyńskim:

Nazwa szkoły	Miejscowość	Ulica	Numer domu	absolwenci		Liczba bezrobotnych absolwentów stan na 31.12.2023 r.		Liczba absolwentów skierowanych do pracy niesubsydiowanej od 1.01 do 31.12.2023 r.		Liczba absolwentów skierowanych na aktywne formy od 1.01 do 12.2023 r.	
				ogółem	w tym absolwentki	ogółem	w tym absolwentki	ogółem	w tym absolwentki	ogółem	w tym absolwentki
<b>LICEA OGÓLNOKSZTAŁCĄCE</b>											
I LICEUM OGÓLNOKSZTAŁCĄCE IM. RODU LESZCZYŃSKICH W LESZNIE	Leszno	ul. Karola Kurpińskiego	1	174	112	2	2	1	1	2	2
II LICEUM OGÓLNOKSZTAŁCĄCE IM. MIKOŁAJA KOPERNIKA Z ODDZIAŁAMI DWUJĘZYCZNYMI I MIĘDZYNARODOWYMI W LESZNIE	Leszno	ul. Bolesława Prusa	33	184	109	2	2	2	1	1	-
III LICEUM OGÓLNOKSZTAŁCĄCE IM. JULIUSZA SŁOWACKIEGO	Leszno	pl. Tadeusza Kościuszki	5	157	107	2	-	4	3	1	-
IV LICEUM OGÓLNOKSZTAŁCĄCE IM. KAROLA KAZIMIERZA KURPIŃSKIEGO	Leszno	ul. Karola Kurpińskiego	2	26	24	1	1	1	0	0	0
PIERWSZE PRYWATNE LICEUM OGÓLNOKSZTAŁCĄCE IM. TADEUSZA ŁOPUSZAŃSKIEGO W LESZNIE	Leszno	ul. gen. Jarosława Dąbrowskiego	5	1	-	1	-	-	-	-	-
PRYWATNE LICEUM OGÓLNOKSZTAŁCĄCE IM. C.K. NORWIDA W LESZNIE	Leszno	ul. Zielona	5	12	6	-	-	-	-	-	-
LICEUM OGÓLNOKSZTAŁCĄCE DLA DOROSŁYCH "ŻAK" W LESZNIE	Leszno	Rynek	33	33	15	3	2	1	1	-	-
LICEUM OGÓLNOKSZTAŁCĄCE DLA DOROSŁYCH W LESZNIE	Leszno	ul. Zielona	5	5	2	-	-	1	1	2	2
LICEUM OGÓLNOKSZTAŁCĄCE IM. KAROLA KURPIŃSKIEGO WE WŁOSZAKOWICACH	Włoszakowice	ul. Karola Kurpińskiego	30	11	9	-	-	1	1	-	-
<b>Ogółem</b>				<b>603</b>	<b>384</b>	<b>11</b>	<b>7</b>	<b>11</b>	<b>8</b>	<b>6</b>	<b>4</b>
<b>TECHNIKA</b>											
TECHNIKUM NR 1 W LESZNIE	Leszno	ul. Księcia Józefa Poniatowskiego	2	239	165	13	9	14	10	12	11
TECHNIKUM NR 2 W LESZNIE	Leszno	ul. Gabriela Narutowicza	74a	130	19	6	1	5	1	7	-
TECHNIKUM NR 3 W LESZNIE	Leszno	ul. 1 Maja	1	100	48	3	2	2	1	2	-
TECHNIKUM NR 4 W LESZNIE	Leszno	ul. Karola Kurpińskiego	2	69	37	5	5	3	3	1	-
TECHNIKUM NR 5 W LESZNIE	Leszno	ul. Jana Kilińskiego	4	103	22	2	-	6	2	2	-
TECHNIKUM TEB EDUKACJA W LESZNIE	Leszno	ul. 17 Stycznia	90	56	26	3	2	1	1	-	-
<b>Ogółem</b>				<b>697</b>	<b>317</b>	<b>32</b>	<b>19</b>	<b>31</b>	<b>18</b>	<b>24</b>	<b>11</b>
<b>SZKOŁY BRANŻOWE</b>											
BRANŻOWA SZKOŁA I STOPNIA	Leszno	ul. 1 Maja	1	3	1	-	-	-	-	-	-
SZKOŁA BRANŻOWA I STOPNIA NR 3 W LESZNIE	Leszno	ul. 1 Maja	1	36	3	4	-	1	-	-	-
SZKOŁA BRANŻOWA I STOPNIA NR 4 W LESZNIE	Leszno	ul. Karola Kurpińskiego	2	164	67	18	11	26	7	6	2
BRANŻOWA SZKOŁA I STOPNIA IM. POWSTAŃCÓW WIELKOPOLSKICH W BRENNIE	Brenno	ul. Kościelna	1	11	3	2	2	1	1	-	-
BRANŻOWA SZKOŁA I STOPNIA SPECJALNA	Rydzyzna	pl. Plac Zamkowy	2	5	2	1	1	1	1	-	-
BRANŻOWA SZKOŁA I STOPNIA IM. WETERANÓW DZIAŁAŃ POZA GRANICAMI PAŃSTWA	Włoszakowice	ul. Karola Kurpińskiego	30	27	4	3	1	3	2	2	1
<b>Ogółem</b>				<b>246</b>	<b>80</b>	<b>28</b>	<b>15</b>	<b>32</b>	<b>11</b>	<b>8</b>	<b>3</b>
<b>SZKOŁY POLICEALNE</b>											
NIEPUBLICZNA SZKOŁA POLICEALNA TEB EDUKACJA W LESZNIE	Leszno	ul. 17 Stycznia	90	77	70	3	3	3	3	4	4
SZKOŁA POLICEALNA CENTRUM NAUKI I BIZNESU "ŻAK" W LESZNIE	Leszno	Rynek	33	128	102	4	3	4	2	1	1
SZKOŁA POLICEALNA OPIEKI MEDYCZNEJ "ŻAK" W LESZNIE	Leszno	Rynek	33	15	15	-	-	-	-	-	-
SZKOŁA POLICEALNA MEDYCZNA "ŻAK" W LESZNIE	Leszno	Rynek	33	13	9	-	-	-	-	-	-
ZAOZNA POLICEALNA SZKOŁA ZAWODOWA "PASCAL" W LESZNIE	Leszno	ul. Gabriela Narutowicza	3	33	33	-	-	-	-	-	-
STACJONARNA POLICEALNA SZKOŁA MEDYCZNA "PASCAL" W LESZNIE	Leszno	ul. Gabriela Narutowicza	3	38	30	2	2	-	-	-	-
ZAOZNA POLICEALNA SZKOŁA MEDYCZNA "PASCAL" W LESZNIE	Leszno	ul. Gabriela Narutowicza	3	37	28	-	-	-	-	-	-
PUBLICZNA SZKOŁA POLICEALNA "PASCAL" W LESZNIE	Leszno	ul. Gabriela Narutowicza	3	37	26	-	-	-	-	-	-
<b>Ogółem</b>				<b>378</b>	<b>313</b>	<b>9</b>	<b>8</b>	<b>7</b>	<b>5</b>	<b>5</b>	<b>5</b>

# POWIAT LESZCZYŃSKI I M. LESZNO

1. Liczba absolwentów:	1 924 osoby
2. Liczba bezrobotnych absolwentów na koniec 2023 r.:	80 osób
3. Stopa bezrobocia stan na koniec 2023 r.:	2,7%
4. Oferty pracy zgłoszone do PUP:	1 992



W ramach badania *Barometr Zawodów 2024* w powiecie leszczyńskim i mieście Leszno, zawody charakteryzujące się jako deficyt poszukujących pracy, przedstawiają się następująco:



36

#### Liczba zawodów deficytowych

w których jest więcej ofert pracy niż kandydatów



127

#### Liczba zawodów zrównoważonych

w których liczba ofert pracy jest zbliżona do liczby kandydatów



0

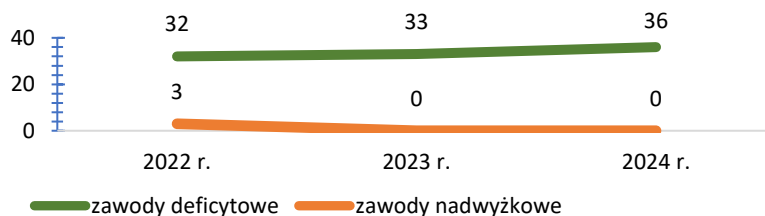
#### Liczba zawodów nadwyżkowych

w których liczba ofert pracy jest mniejsza niż liczba kandydatów

DEFICYT

- |  |   |   |
|--|---|---|
| <input type="checkbox"/> analitycy, testerzy i operatorzy systemów teleinformatycznych | <input type="checkbox"/> mechanicy pojazdów samochodowych                 | <input type="checkbox"/> pracownicy fizyczni w produkcji i pracach prostych |
| <input type="checkbox"/> betoniarze i zbrojarze  | <input type="checkbox"/> mechanicy-monterzy maszyn i urządzeń             | <input type="checkbox"/> pracownicy robót wykończeniowych w budownictwie    |
| <input type="checkbox"/> brukarze  | <input type="checkbox"/> monterzy instalacji budowlanych                  | <input type="checkbox"/> pracownicy służb mundurowych                       |
| <input type="checkbox"/> cieśle i stolarze budowlani                                   | <input type="checkbox"/> murarze i tynkarze                               | <input type="checkbox"/> przetwórcy mięsa i ryb                             |
| <input type="checkbox"/> dekarze i blacharze budowlani                                 | <input type="checkbox"/> nauczyciele praktycznej nauki zawodu             | <input type="checkbox"/> psychologodzy i psychoterapeuci                    |
| <input type="checkbox"/> elektrycy, elektromechanicy i elektromonterzy                 | <input type="checkbox"/> nauczyciele przedmiotów zawodowych               | <input type="checkbox"/> ratownicy medyczni                                 |
| <input type="checkbox"/> inżynierowie inżynierii środowiska                            | <input type="checkbox"/> operatorzy i mechanicy sprzętu do robót ziemnych | <input type="checkbox"/> robotnicy budowlani                                |
| <input type="checkbox"/> kierowcy autobusów  | <input type="checkbox"/> operatorzy obrabiarek skrawających               | <input type="checkbox"/> samodzielni księgowi                               |
| <input type="checkbox"/> kierowcy samochodów ciężarowych i ciągników siodłowych        | <input type="checkbox"/> operatorzy urządzeń dźwigowo-transportowych      | <input type="checkbox"/> spawacze   |
| <input type="checkbox"/> lekarze   | <input type="checkbox"/> piekarze   | <input type="checkbox"/> specjaliści elektroniki, automatyki i robotyki     |
| <input type="checkbox"/> magazynierzy  | <input type="checkbox"/> pielęgniarce i położne                           | <input type="checkbox"/> spedytorzy i logistycy                             |
| <input type="checkbox"/> maszyniści  |   | <input type="checkbox"/> ślusarze   |
|  |   | <input type="checkbox"/> technicy mechanicy                                 |

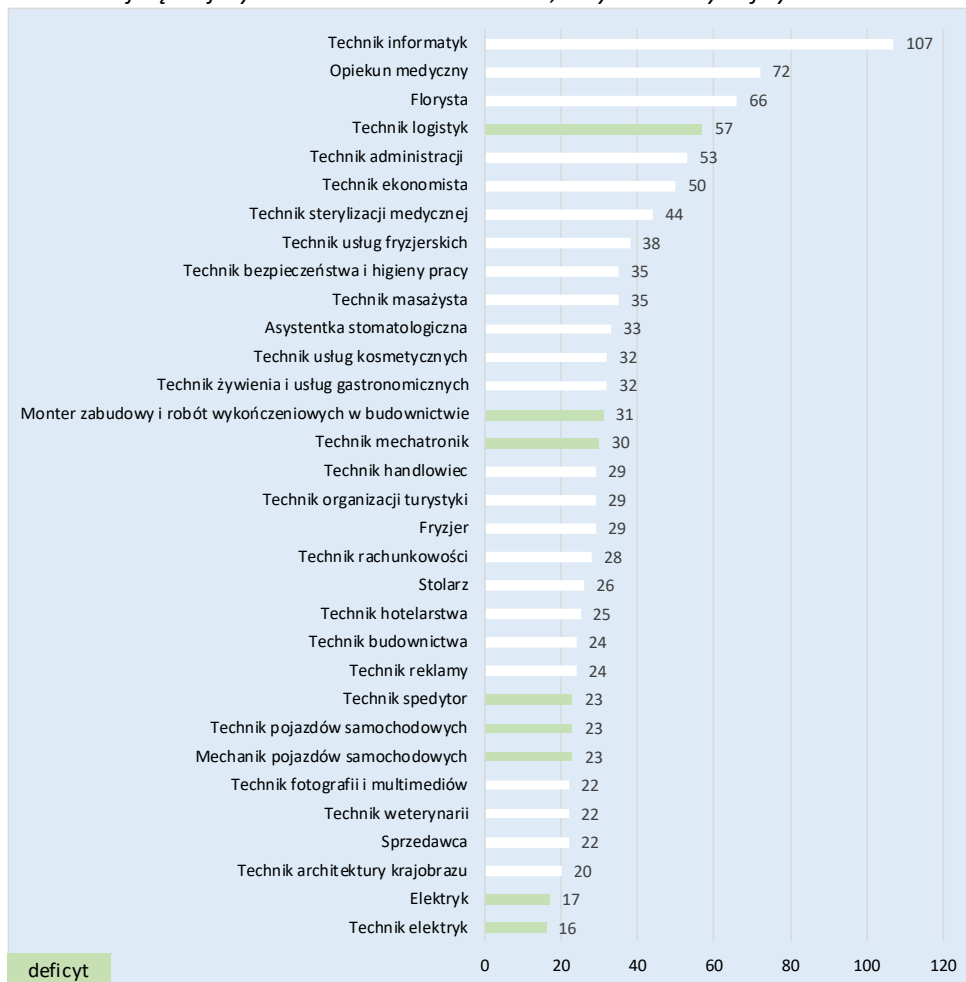
Liczba zawodów deficytowych oraz nadwyżkowych w latach 2022-2024 wg Barometr Zawodów 2024



Wśród zawodów deficytowych występujących w powiecie leszczyńskim i m. Leszno - w których absolwenci/cki nie powinni mieć trudności ze znalezieniem zatrudnienia, gdyż zapotrzebowanie pracodawców jest duże, a podaż pracowników niewielka – wpisuje się 8 kierunków kształcenia, z 32 najczęściej wybieranych przez absolwentów/cki. Pierwszym kierunkiem deficytowym jest technik logistyk, który ukończyło 57 absolwentów/tek.



Najczęściej wybierane kierunki kształcenia, w tym zawody deficytowe:



Absolwenci szkół rocznik 2022/2023 w powiecie leszczyńskim i m. Leszno:

Nazwa szkoły	Miejscowość	Ulica	Numer domu	absolwenci		Liczba bezrobotnych absolwentów stan na 31.12.2023 r.		Liczba absolwentów skierowanych do pracy niesubsydiowanej od 1.01 do 31.12.2023 r.		Liczba absolwentów skierowanych na aktywne formy na 1.01 do 12.2023 r.	
				ogółem	w tym absolwentki	ogółem	w tym absolwentki	ogółem	w tym absolwentki	ogółem	w tym absolwentki
<b>LICEA OGÓLNOKSZTAŁCĄCE</b>											
I LICEUM OGÓLNOKSZTAŁCĄCE IM. HUGONA KOŁŁATAJA W KROTOSZYNIE	Krotoszyn	ul. Kołłątaja	1	121	80	4	2	-	-	2	1
LICEUM OGÓLNOKSZTAŁCĄCE W KOŹMINIE WIELKOPOLSKIM	Koźmin Wielkopolski	ul. Zamkowa	1	21	12	1	1	-	-	2	2
<b>Ogółem</b>				<b>142</b>	<b>92</b>	<b>5</b>	<b>3</b>	<b>-</b>	<b>-</b>	<b>4</b>	<b>3</b>
<b>TECHNIKA</b>											
TECHNIKUM NR 1 IM. JANA I JĘDRZEJA ŚNIADECKICH W KROTOSZYNIE	Krotoszyn	ul. Mickiewicza	11	68	42	5	2	3	2	5	3
TECHNIKUM NR 2 W KROTOSZYNIE	Krotoszyn	pl. Plac Jana Pawła II	5	95	55	5	4	-	-	4	4
TECHNIKUM NR 3 IM. JANA PAWEŁA II W KROTOSZYNIE	Krotoszyn	ul. Zdunowska	81	35	21	1	-	1	1	4	4
I NIEPUBLICZNE TECHNIKUM DLA MŁODZIEŻY W KROTOSZYNIE	Krotoszyn	ul. Osadnicza	2a	12	0	3	-	-	-	2	-
TECHNIKUM IM. JANA KILIŃSKIEGO W ZDUNACH	Zduny	ul. Strzelecka	10	18	10	3	3	-	-	-	-
TECHNIKUM W KOŹMINIE WIELKOPOLSKIM	Koźmin Wielkopolski	ul. Zamkowa	1	86	44	5	4	3	-	2	1
<b>Ogółem</b>				<b>314</b>	<b>172</b>	<b>22</b>	<b>13</b>	<b>7</b>	<b>3</b>	<b>17</b>	<b>12</b>
<b>SZKOŁY BRANŻOWE</b>											
BRANŻOWA SZKOŁA I STOPNIA NR 1 IM. JANA PAWEŁA II W KROTOSZYNIE	Krotoszyn	ul. Zdunowska	81	77	25	9	4	2	1	2	1
BRANŻOWA SZKOŁA I STOPNIA NR 3 SPECJALNA W KROTOSZYNIE	Krotoszyn	ul. Ostrowska	49	9	2	-	-	-	-	-	-
NIEPUBLICZNA BRANŻOWA SZKOŁA I STOPNIA DLA MŁODZIEŻY W KROTOSZYNIE	Krotoszyn	ul. Osadnicza	2a	39	8	2	-	-	-	4	1
BRANŻOWA SZKOŁA I STOPNIA NR 1 W KOŹMINIE WIELKOPOLSKIM	Koźmin Wielkopolski	ul. Zamkowa	1	33	10	2	2	1	1	-	-
BRANŻOWA SZKOŁA I STOPNIA W KOBYLINIE	Kobylin	pl. Plac Andrzeja Glabera	3	31	12	8	5	1	-	1	-
NIEPUBLICZNA BRANŻOWA SZKOŁA II STOPNIA W KROTOSZYNIE	Krotoszyn	ul. Osadnicza	2A	41	12	1	1	-	-	-	-
<b>Ogółem</b>				<b>230</b>	<b>69</b>	<b>22</b>	<b>12</b>	<b>4</b>	<b>2</b>	<b>7</b>	<b>2</b>
<b>SZKOŁY POLICEALNE</b>											
POLICEALNA SZKOŁA MEDYCZNA W KROTOSZYNIE	Krotoszyn	ul. Osadnicza	2A	24	23	-	-	-	-	-	-
POLICEALNA SZKOŁA PRACOWNIKÓW SŁUŻB SPOŁECZNYCH W KROTOSZYNIE	Krotoszyn	ul. Mickiewicza	11	6	3	-	-	-	-	-	-
<b>Ogółem</b>				<b>30</b>	<b>26</b>	<b>-</b>	<b>-</b>	<b>-</b>	<b>-</b>	<b>-</b>	<b>-</b>

# POWIAT MIĘDZYCHODZKI

1. Liczba absolwentów:	244 osoby
2. Liczba bezrobotnych absolwentów na koniec 2023 r.:	54 osoby
3. Stopa bezrobocia stan na koniec 2023 r.:	4,6%
4. Oferty pracy zgłoszone do PUP:	623



W ramach badania *Barometr Zawodów 2024* w powiecie międzychodzki, zawody charakteryzujące się jako duży deficyt, deficyt oraz nadwyżka poszukujących pracy, przedstawiają się następująco:



20

**Liczba zawodów deficytowych**

w których jest więcej ofert pracy niż kandydatów



120

**Liczba zawodów zrównoważonych**

w których liczba ofert pracy jest zbliżona do liczby kandydatów



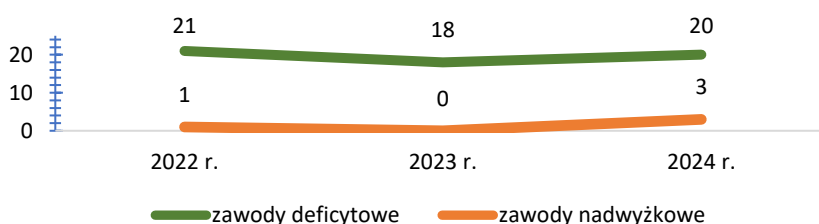
3

**Liczba zawodów nadwyżkowych**

w których liczba ofert pracy jest mniejsza niż liczba kandydatów

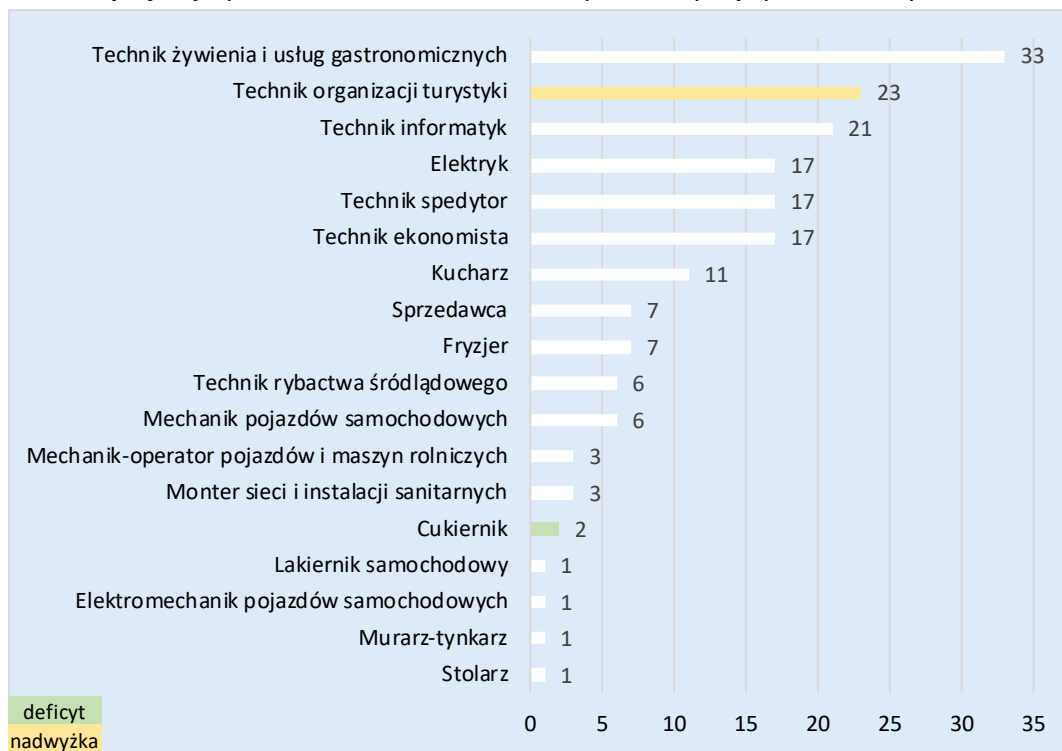
Kategoria	Profesje
<b>DUŻY DEFICYT</b>	<ul style="list-style-type: none"> <li>kierowcy samochodów ciężarowych i ciągników siodłowych</li> <li>magazynierzy</li> <li>nauczyciele przedmiotów ogólnokształcących</li> <li>nauczyciele przedszkoli</li> </ul>
<b>DEFICYT</b>	<ul style="list-style-type: none"> <li>cukiernicy</li> <li>farmaceuci</li> <li>kierowcy autobusów</li> <li>lekarze</li> <li>nauczyciele nauczania wczesnoszkolnego</li> <li>operatorzy i mechanicy sprzętu do robót ziemnych</li> <li>pedagodzy</li> <li>piekarze</li> <li>pielęgniarki i położne</li> <li>pomoce kuchenne</li> <li>pracownicy służb mundurowych</li> <li>pracownicy socjalni</li> <li>przetwórcy mięsa i ryb</li> <li>psycholodzy i psychoterapeuci</li> <li>robotnicy leśni</li> <li>spawacze</li> </ul>
<b>NADWYŻKA</b>	<ul style="list-style-type: none"> <li>kucharze</li> <li>pracownicy biur podróży i obsługi turystycznej</li> <li>specjaliści technologii żywności i żywienia</li> </ul>

Liczba zawodów deficytowych oraz nadwyżkowych w latach 2022-2024 wg Barometr Zawodów 2024



Wśród zawodów deficytowych występujących w powiecie międzychodzki - w których absolwenci/cki nie powinni mieć trudności ze znalezieniem zatrudnienia, gdyż zapotrzebowanie pracodawców jest duże, a podaż pracowników niewielka – jest jeden kierunek kształcenia - cukiernik - 2 absolwentów/tek z 18 dostępnych kierunków kształcenia. Natomiast wśród wszystkich wymienionych poniżej kierunków kształcenia, 1 kierunek - technik organizacji turystyki - stanowi zawód nadwyżkowy z liczbą 23 osób.

Najczęściej wybierane kierunki kształcenia, w tym zawody deficytowe i nadwyżkowe:



Absolwenci szkół rocznik 2022/2023 w powiecie międzychodzkiem:

Nazwa szkoły	Miejscowość	Ulica	Numer domu	absolwenci		Liczba bezrobotnych absolwentów stan na 31.12.2023 r.		Liczba absolwentów skierowanych do pracy niesubsydiowanej od 1.01 do 31.12.2023 r.		Liczba absolwentów skierowanych na aktywne formy od 1.01 do 12.2023 r.	
				ogółem	w tym absolwentki	ogółem	w tym absolwentki	ogółem	w tym absolwentki	ogółem	w tym absolwentki
<b>LICEA OGÓLNOKSZTAŁCĄCE</b>											
LICEUM OGÓLNOKSZTAŁCĄCE IM. JAROSŁAWA DĄBROWSKIEGO W MIĘDZYCHODZIE	Międzychód	ul. Generała Sikorskiego	27	47	40	7	6	-	-	6	6
LICEUM OGÓLNOKSZTAŁCĄCE W SIERAKOWIE	Sieraków	ul. Wroniecka	25	20	14	5	5	-	-	4	4
<b>Ogółem</b>				<b>67</b>	<b>54</b>	<b>12</b>	<b>11</b>	<b>-</b>	<b>-</b>	<b>10</b>	<b>10</b>
<b>TECHNIKA</b>											
TECHNIKUM NR 1 W MIĘDZYCHODZIE	Międzychód	ul. św. Jana Pawła II	6A	99	53	26	16	-	-	9	6
TECHNIKUM W SIERAKOWIE	Sieraków	ul. Wroniecka	25	18	8	1	1	2	1	-	-
<b>Ogółem</b>				<b>117</b>	<b>61</b>	<b>27</b>	<b>17</b>	<b>2</b>	<b>1</b>	<b>9</b>	<b>6</b>
<b>SZKOŁY BRANŻOWE</b>											
BRANŻOWA SZKOŁA SPECJALNA I STOPNIA W MIĘDZYCHODZIE	Międzychód	ul. św. Jana Pawła II	6B	7	4	-	-	-	-	-	-
BRANŻOWA SZKOŁA I STOPNIA NR 2 W MIĘDZYCHODZIE	Międzychód	ul. Bolesława Chrobrego	13	53	13	15	5	-	-	5	3
<b>Ogółem</b>				<b>60</b>	<b>17</b>	<b>15</b>	<b>5</b>	<b>-</b>	<b>-</b>	<b>5</b>	<b>3</b>

# POWIAT NOWOTOMYSKI

- |   |           |
|---|-----------|
| 1. Liczba absolwentów:                                | 752 osoby |
| 2. Liczba bezrobotnych absolwentów na koniec 2023 r.: | 37 osób   |
| 3. Stopa bezrobocia stan na koniec 2023 r.:           | 2,5%      |
| 4. Oferty pracy zgłoszone do PUP:                     | 2 134     |



W ramach badania *Barometr Zawodów 2024* w powiecie nowotomyskim, zawody charakteryzujące się jako duży deficyt, deficyt oraz nadwyżka poszukujących pracy, przedstawiają się następująco:



41

**Liczba zawodów deficytowych**

w których jest więcej ofert pracy niż kandydatów



103

**Liczba zawodów zrównoważonych**

w których liczba ofert pracy jest zbliżona do liczby kandydatów



4

**Liczba zawodów nadwyżkowych**

w których liczba ofert pracy jest mniejsza niż liczba kandydatów

DUŻY  
DEFICYT

- lekarze
- pracownicy służb mundurowych
- psycholodzy i psychoterapeuci

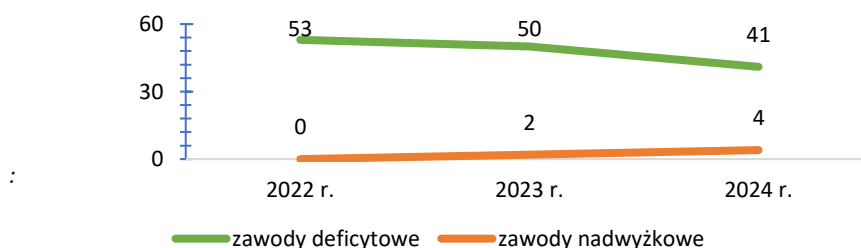
DEFICYT

- brukarze
- cukiernicy
- dekarze i blacharze budowlani
- elektrycy, elektromechanicy i elektrycy
- farmaceuci
- kierowcy autobusów
- kierowcy samochodów ciężarowych i ciągników siodłowych
- kierownicy ds. logistyki
- krawcy i pracownicy produkcji odzieży
- magazynierzy
- monterzy instalacji budowlanych
- murarze i tynkarze
- nauczyciele nauczania wczesnoszkolnego
- nauczyciele praktycznej nauki zawodu
- nauczyciele przedmiotów ogólnokształcących
- nauczyciele przedmiotów zawodowych
- nauczyciele przedszkoli
- nauczyciele szkół specjalnych i oddziałów integracyjnych
- operatorzy i mechanicy sprzętu do robót ziemnych
- opiekunowie osoby starszej lub niepełnosprawnej
- pedagogzy
- piekarze
- pielęgniarki i położne
- pracownicy administracyjni i biurowi
- pracownicy ds. rachunkowości i księgowości
- pracownicy fizyczni w produkcji i pracach prostych
- pracownicy obsługi ruchu szynowego
- pracownicy robót wykończeniowych w budownictwie
- pracownicy socjalni
- ratownicy medyczni
- robotnicy budowlani
- samodzielni księgowi
- spawacze
- specjaliści elektroniki, automatyki i robotyki
- spedytorzy i logistycy
- sprzedawcy i kasjerzy
- ślusarze
- zaopatrzeniowcy i dostawcy

NADWYŻKA

- mechanicy pojazdów samochodowych
- mechanicy-monterzy maszyn i urządzeń
- robotnicy obróbki drewna i stolarze
- specjaliści ds. administracji

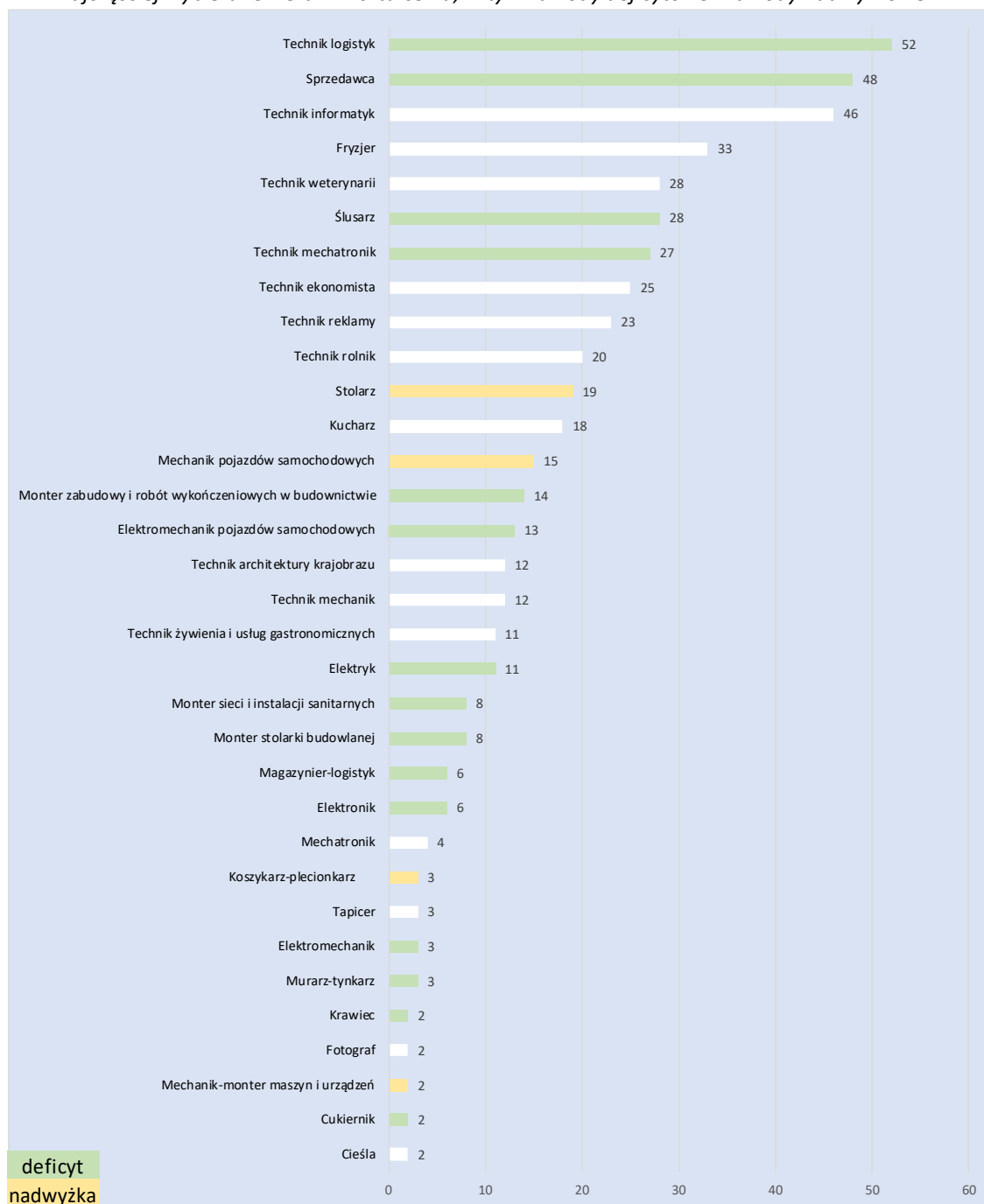
Liczba zawodów deficytowych oraz nadwyżkowych w latach 2022-2024 wg Barometr Zawodów 2024



Wśród zawodów deficytowych występujących w powiecie nowotomyskim - w których absolwenci/teki nie powinni mieć trudności ze znalezieniem zatrudnienia, gdyż zapotrzebowanie pracodawców jest duże, a podaż pracowników niewielka - wpisuje się 15 kierunków kształcenia, z 33 najczęściej wybieranych przez absolwentów/teki. Najliczniej ukończono kierunek: technik logistyk - 52 osoby oraz sprzedawca - 48 osób.

Jednocześnie w powiecie nowotomyskim pojawiły się 4 zawody nadwyżkowe – w których znalezienie pracy może być trudniejsze ze względu na małe zapotrzebowanie oraz wielu kandydatów chętnych do podjęcia pracy i spełniających wymagań pracodawców. Są to zawody: stolarz, mechanik pojazdów samochodowych, koszykarz-plecionkarz, mechanik - monter maszyn i urządzeń.

*Najczęściej wybierane kierunki kształcenia, w tym zawody deficytowe i zawody nadwyżkowe:*



## Absolwenci szkół rocznik 2022/2023 w powiecie nowotomyskim:

Nazwa szkoły	Miejscowość	Ulica	Numer domu	absolwenci		Liczba bezrobotnych absolwentów stan na 31.12.2023 r.		Liczba absolwentów skierowanych do pracy niesubsydiowanej od 1.01 do 31.12.2023 r.		Liczba absolwentów skierowanych na aktywne formy od 1.01 do 12.2023 r.	
				ogółem	w tym absolwentki	ogółem	w tym absolwentki	ogółem	w tym absolwentki	ogółem	w tym absolwentki
<b>LICEA OGÓLNOKSZTAŁCĄCE</b>											
LICEUM OGÓLNOKSZTAŁCĄCE IM. MIKOŁAJA KOPERNIKA W NOWYM TOMYŚLU	Nowy Tomyśl	ul. Emilii Szczyńskiej	1	114	76	4	3	-	-	4	3
LICEUM OGÓLNOKSZTAŁCĄCE IM. PRYMASA TYŚĄCLECIA KS. STEFANA KARDYNAŁA	Opalenica	ul. Gimnazjalna	1	77	46	2	2	-	-	-	-
LICEUM OGÓLNOKSZTAŁCĄCE IM. STEFANA GARCZYŃSKIEGO W ZBĄSZYNIU	Zbąszyń	ul. Powstańców	43	44	36	-	-	1	1	1	1
<b>Ogółem</b>				<b>235</b>	<b>158</b>	<b>6</b>	<b>5</b>	<b>1</b>	<b>1</b>	<b>5</b>	<b>4</b>
<b>TECHNIKA</b>											
TECHNIKUM NR 1 IM. STANISŁAWA STASZICA W NOWYM TOMYŚLU	Nowy Tomyśl	ul. Emilii Szczyńskiej	1	65	23	5	1	3	-	6	2
TECHNIKUM NR 2 IM. DRA KAZIMIERZA HOŁOGI W NOWYM TOMYŚLU	Nowy Tomyśl	os. Osiedle Północ	37	80	32	2	-	-	-	3	1
TECHNIKUM W OPALENICY	Opalenica	ul. Gimnazjalna	1	40	9	-	-	-	-	-	-
TECHNIKUM IM. GEN. DEZYDEREGO CHŁĄPOWSKIEGO W TRZCIANCE	Trzcianka		15a	71	44	3	1	-	-	3	1
<b>Ogółem</b>				<b>256</b>	<b>108</b>	<b>10</b>	<b>2</b>	<b>3</b>	<b>-</b>	<b>12</b>	<b>4</b>
<b>SZKOŁY BRANŻOWE</b>											
BRANŻOWA SZKOŁA I STOPNIA NR 1 W NOWYM TOMYŚLU	Nowy Tomyśl	ul. Emilii Szczyńskiej	1	21	2	-	-	-	-	-	-
BRANŻOWA SZKOŁA I STOPNIA NR 2 IM. DRA KAZIMIERZA HOŁOGI W NOWYM TOMYŚLU	Nowy Tomyśl	os. Osiedle Północ	37	114	51	13	6	1	-	12	4
BRANŻOWA SZKOŁA I STOPNIA W OPALENICY W ZESPOLE SZKÓŁ W OPALENICY	Opalenica	ul. Gimnazjalna	1	45	21	1	-	1	1	1	-
BRANŻOWA SZKOŁA I STOPNIA W ZBĄSZYNIU	Zbąszyń	ul. Powstańców	43	70	21	4	2	2	1	3	1
BRANŻOWA SZKOŁA I STOPNIA W CHRAPLEWIE	Chraplewo		4	2	2	1	1	-	-	-	-
BRANŻOWA SZKOŁA I STOPNIA W CHRAPLEWIE	Chraplewo		4	3	1	2	-	1	-	1	-
BRANŻOWA SZKOŁA I STOPNIA W CHRAPLEWIE	Chraplewo		4	1	-	-	-	-	-	-	-
BRANŻOWA SZKOŁA I STOPNIA W CHRAPLEWIE	Chraplewo		4	1	-	-	-	-	-	-	-
BRANŻOWA SZKOŁA I STOPNIA W CHRAPLEWIE	Chraplewo		4	1	-	-	-	-	-	-	-
BRANŻOWA SZKOŁA I STOPNIA W CHRAPLEWIE	Chraplewo		4	3	1	-	-	-	-	-	-
<b>Ogółem</b>				<b>261</b>	<b>99</b>	<b>21</b>	<b>9</b>	<b>5</b>	<b>2</b>	<b>17</b>	<b>5</b>

# POWIAT OBORNICKI

1. Liczba absolwentów: **488 osób**
2. Liczba bezrobotnych absolwentów na koniec 2023 r.: **180 osób**
3. Stopa bezrobocia stan na koniec 2023 r.: **3,0%**
4. Oferty pracy zgłoszone do PUP: **582**



W ramach badania *Barometr Zawodów 2024* w powiecie obornickim, zawody charakteryzujące się jako deficyt oraz nadwyżka poszukujących pracy, przedstawiają się następująco:



**21**

### Liczba zawodów deficytowych

w których jest więcej ofert pracy niż kandydatów



**132**

### Liczba zawodów zrównoważonych

w których liczba ofert pracy jest zbliżona do liczby kandydatów



**3**

### Liczba zawodów nadwyżkowych

w których liczba ofert pracy jest mniejsza niż liczba kandydatów

DEFICYT

- cukiernicy
- elektrycy, elektromechanicy i elektromonterzy
- fizjoterapeuci i masażyści
- fryzjerzy
- kierowcy autobusów
- kierowcy samochodów ciężarowych i ciągników siodłowych
- krawcy i pracownicy produkcji odzieży

- kucharze
- lekarze
- mechanicy pojazdów samochodowych
- monterzy instalacji budowlanych
- nauczyciele przedmiotów ogólnokształcących
- nauczyciele przedszkoli
- opiekunowie osoby starszej lub niepełnosprawnej

- piekarze
- pielęgniarki i położne
- pracownicy służb mundurowych
- robotnicy obróbki drewna i stolarze
- samodzielni księgowi
- spawacze
- tapicerzy

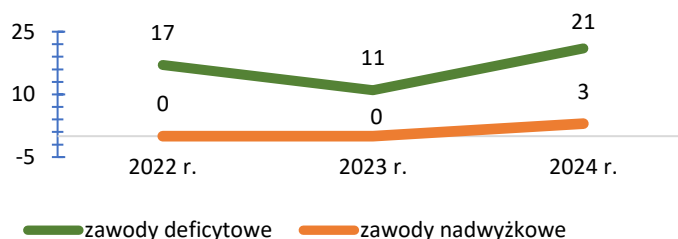
NADWYŻKA

- ekonomiści

- kosmetyczki

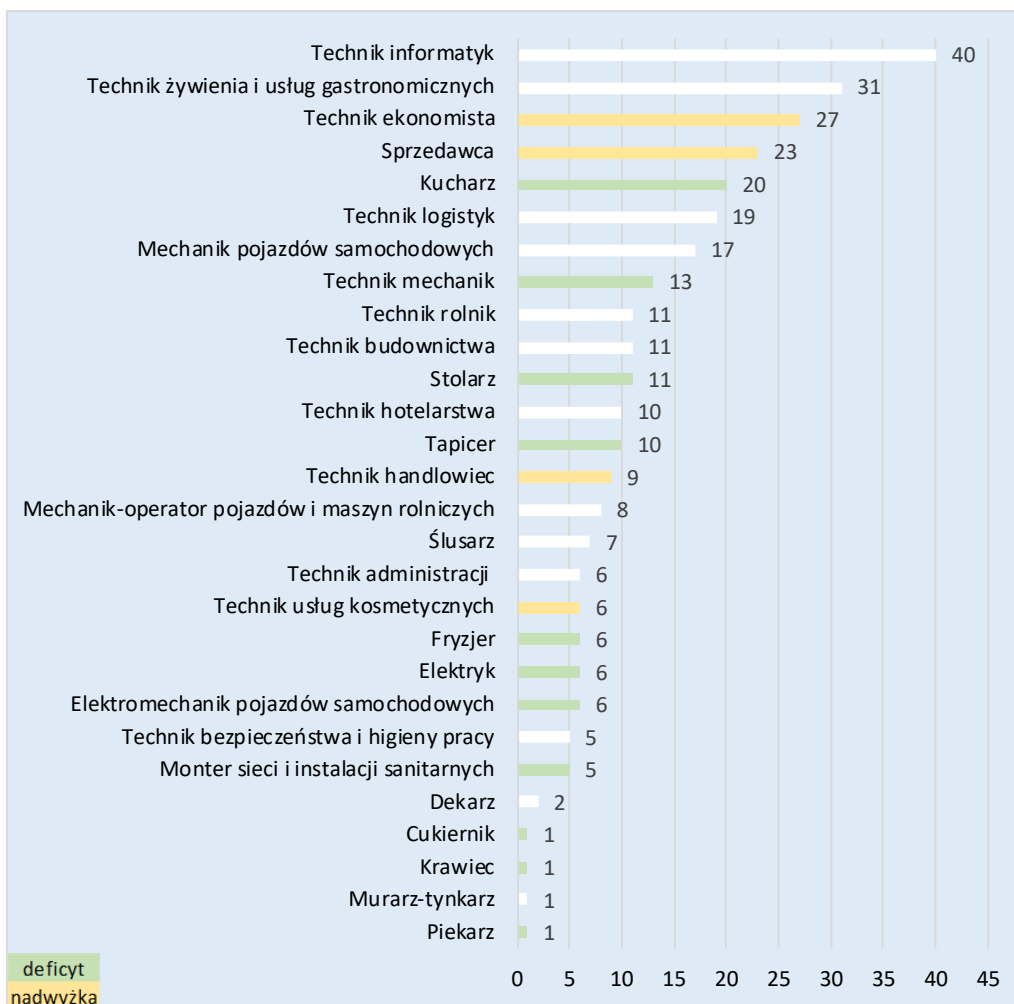
- sprzedawcy i kasjerzy

Liczba zawodów deficytowych oraz nadwyżkowych w latach 2022-2024 wg Barometr Zawodów 2024



Wśród zawodów deficytowych występujących w powiecie obornickim - w których absolwenci/tki nie powinni mieć trudności ze znalezieniem zatrudnienia, gdyż zapotrzebowanie pracodawców jest duże, a podaż pracowników niewielka - wpisuje się 11 kierunków kształcenia, z 28 dostępnych kierunków kształcenia. Jednak jednocześnie występują 4 zawody nadwyżkowe - w których znalezienie pracy może być trudniejsze ze względu na małe zapotrzebowanie oraz wielu kandydatów chętnych do podjęcia pracy i spełniających wymagania pracodawców. Są to zawody: technik ekonomista, sprzedawca, technik handlowiec, technik usług kosmetycznych o łącznej liczbie 65 absolwentów.

Najczęściej wybierane kierunki kształcenia, w tym zawody deficytowe i nadwyżkowe:



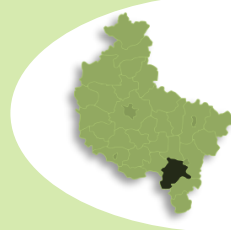
Absolwenci szkół rocznik 2022/2023 w powiecie obornickim:

Nazwa szkoły	Miejscowość	Ulica	Numer domu	absolwenci		Liczba bezrobotnych absolwentów stan na 31.12.2023 r.		Liczba absolwentów skierowanych do pracy niesubsydiowanej od 1.01 do 31.12.2023 r.		Liczba absolwentów skierowanych na aktywne formy od 1.01 do 12.2023 r.	
				ogółem	w tym absolwentki	ogółem	w tym absolwentki	ogółem	w tym absolwentki	ogółem	w tym absolwentki
<b>LICEA OGÓLNOKSZTAŁCĄCE</b>											
LICEUM OGÓLNOKSZTAŁCĄCE IM. STANISŁAWA WYSPIAŃSKIEGO W OBORNIKACH	Oborniki	ul. Adama Mickiewicza	3	124	75	10	6	-	-	6	3
LICEUM OGÓLNOKSZTAŁCĄCE DLA DOROSŁYCH ZESPÓŁ SZKÓŁ IM. GEN. TADEUSZA KUTRZEBY W OBORNIKACH	Oborniki	ul. Księdza Stefana Szymańskiego	5	9	4	1	1	-	-	-	-
LICEUM OGÓLNOKSZTAŁCĄCE IM. PRZEMYSŁAWA II W ROGOŹNIE	Rogoźno	ul. Wielka Poznańska	61	42	26	4	3	-	-	4	3
<b>Ogółem</b>				<b>175</b>	<b>105</b>	<b>15</b>	<b>10</b>	<b>-</b>	<b>-</b>	<b>10</b>	<b>6</b>
<b>TECHNIKA</b>											
TECHNIKUM ZESPÓŁ SZKÓŁ IM. GEN. TADEUSZA KUTRZEBY W OBORNIKACH	Oborniki	ul. Księdza Stefana Szymańskiego	5	58	20	31	14	4	-	10	6
TECHNIKUM HIPOLITA CEGIELSKIEGO W ROGOŹNIE	Rogoźno	ul. Wojska Polskiego	1	61	28	24	9	4	1	6	3
TECHNIKUM W ZESPÓLE SZKÓŁ IM. ADAMA MICKIEWICZA W OBJEJERZU	Objezierze		3	52	31	17	10	-	-	2	-
<b>Ogółem</b>				<b>171</b>	<b>79</b>	<b>72</b>	<b>33</b>	<b>8</b>	<b>1</b>	<b>18</b>	<b>9</b>
<b>SZKOŁY BRANŻOWE</b>											
BRANŻOWA SZKOŁA I STOPNIA ZESPÓŁ SZKÓŁ IM. GEN. TADEUSZA KUTRZEBY W OBORNIKACH	Oborniki	ul. Księdza Stefana Szymańskiego	5	51	13	55	20	2	1	6	1
BRANŻOWA SZKOŁA I STOPNIA ZESPÓŁ SZKÓŁ IM. HIPOLITA CEGIELSKIEGO W ROGOŹNIE	Rogoźno	ul. Wojska Polskiego	1	54	20	31	20	-	-	4	1
BRANŻOWA SZKOŁA I STOPNIA Z ODDZIAŁAMI INTEGRACYJNYMI W ZESPÓLE SZKÓŁ IM. A. MICKIEWICZA W OBJEJERZU	Objezierze		3	20	6	7	3	1	-	-	-
<b>Ogółem</b>				<b>125</b>	<b>39</b>	<b>93</b>	<b>43</b>	<b>3</b>	<b>1</b>	<b>10</b>	<b>2</b>
<b>SZKOŁY POLICEALNE</b>											
PLUS - SZKOŁA POLICEALNA W OBORNIKACH	Oborniki	ul. Czarnkowska	57	17	13	-	-	-	-	-	-
<b>Ogółem</b>				<b>17</b>	<b>13</b>	<b>-</b>	<b>-</b>	<b>-</b>	<b>-</b>	<b>-</b>	<b>-</b>



# POWIAT OSTROWSKI

1. Liczba absolwentów:	1 981 osób
2. Liczba bezrobotnych absolwentów na koniec 2023 r.:	126 osób
3. Stopa bezrobocia stan na koniec 2023 r.:	3,0%
4. Oferty pracy zgłoszone do PUP:	3 601



W ramach badania *Barometr Zawodów 2024* w powiecie ostrowskim, zawody charakteryzujące się jako deficyt poszukujących pracy, przedstawiają się następująco:



66

#### Liczba zawodów deficytowych

w których jest więcej ofert pracy niż kandydatów



90

#### Liczba zawodów zrównoważonych

w których liczba ofert pracy jest zbliżona do liczby kandydatów



0

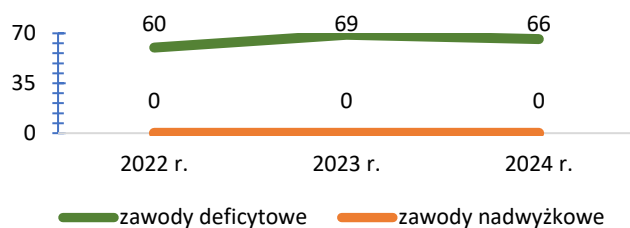
#### Liczba zawodów nadwyżkowych

w których liczba ofert pracy jest mniejsza niż liczba kandydatów

DEFICYT

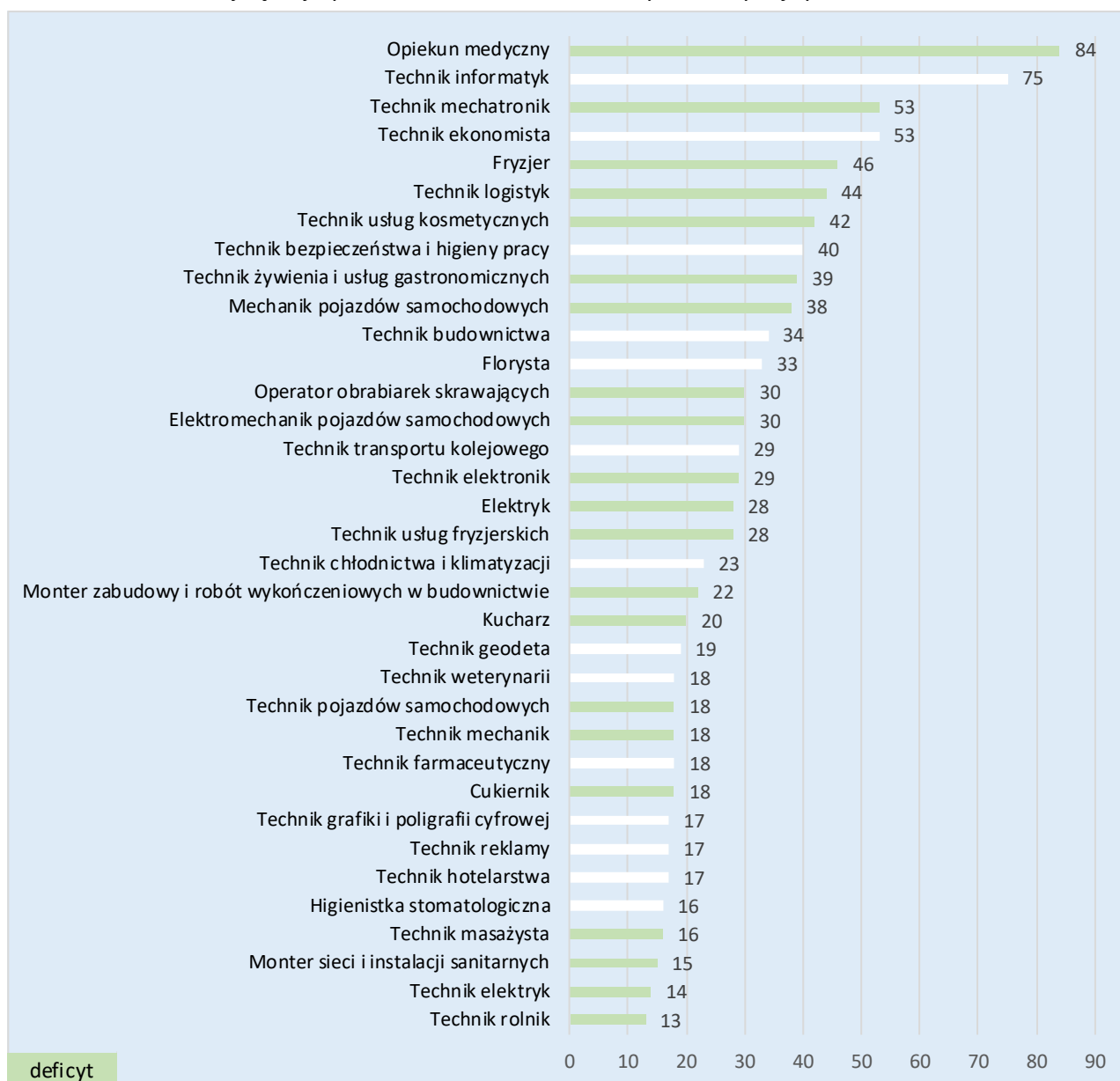
- administratorzy stron internetowych
- analitycy, testerzy i operatorzy systemów teleinformatycznych
- betoniarze i zbrojarze
- blacharze i lakiernicy samochodowi
- brukarze
- cieśle i stolarze budowlani
- cukiernicy
- dekarze i blacharze budowlani
- diagności samochodowi
- elektrycy, elektromechanicy i elektromonterzy
- fizjoterapeuci i masażyści
- fryzjerzy
- graficy komputerowi
- instruktorzy nauki jazdy
- inżynierowie elektrycy i energetycy
- inżynierowie mechanicy
- kamieniarze
- kierowcy autobusów
- kierowcy samochodów ciężarowych i ciągników siodłowych
- kosmetyczki
- krawcy i pracownicy produkcji odzieży
- kucharze
- lakiernicy
- lekarze
- magazynierzy
- mechanicy pojazdów samochodowych
- mechanicy-monterzy maszyn i urządzeń
- monterzy elektronicy
- monterzy instalacji budowlanych
- monterzy konstrukcji metalowych
- murarze i tynkarze
- nauczyciele praktycznej nauki zawodu
- nauczyciele przedmiotów zawodowych
- nauczyciele szkół specjalnych i oddziałów integracyjnych
- ogrodnicy i sadownicy
- operatorzy i mechanicy sprzętu do robót ziemnych
- operatorzy obrabiarek skrawających
- opiekunowie osoby starszej lub niepełnosprawnej
- pedagodzy
- piekarze
- pielęgniarki i położne
- pomoce kuchenne
- pracownicy ds. budownictwa drogowego i kolejowego
- pracownicy fizyczni w produkcji i pracach prostych
- pracownicy przetwórstwa metali
- pracownicy przetwórstwa spożywczego
- pracownicy robót wykończeniowych w budownictwie
- pracownicy służb mundurowych
- pracownicy socjalni
- projektanci i administratorzy baz danych, programiści
- przetwórcy mięsa i ryb
- psycholodzy i psychoterapeuci
- ratownicy medyczni
- robotnicy budowlani
- robotnicy obróbki drewna i stolarze
- rolnicy i hodowcy
- samodzielni księgowi
- spawacze
- specjaliści ds. organizacji produkcji
- specjaliści ds. projektowania, wdrażania i doskonalenia produktów i usług cyfrowych
- specjaliści elektroniki, automatyki i robotyki
- spedytorzy i logistycy
- szefowie kuchni
- ślusarze
- tapicerzy
- technicy mechanicy

Liczba zawodów deficytowych oraz nadwyżkowych w latach 2022-2024 wg Barometr Zawodów 2024



Wśród zawodów deficytowych występujących w powiecie ostrowskim - w których absolwenci/cki nie powinni mieć trudności ze znalezieniem zatrudnienia, gdyż zapotrzebowanie pracodawców jest duże, a podaż pracowników niewielka - wpisuje się aż 21 kierunków kształcenia, z 35 najczęściej wybieranych przez absolwentów/cki. Najliczniej ukończono kierunki: opiekun medyczny - 84 osoby, technik mechatronik - 53 osoby.

Najczęściej wybierane kierunki kształcenia, w tym zawody deficytowe:



## Absolwenci szkół rocznik 2022/2023 w powiecie ostrowskim:

Nazwa szkoły	Miejscowość	Ulica	Numer domu	absolwenci		Liczba bezrobotnych absolwentów stan na 31.12.2023 r.		Liczba absolwentów skierowanych do pracy niesubsydiowanej od 1.01 do 31.12.2023 r.		Liczba absolwentów skierowanych na aktywne formy od 1.01 do 12.2023 r.	
				ogółem	w tym absolwentki	ogółem	w tym absolwentki	ogółem	w tym absolwentki	ogółem	w tym absolwentki
<b>LICEA OGÓLNOKSZTAŁCĄCE</b>											
I LICEUM OGÓLNOKSZTAŁCĄCE IM. KS. J. KOMPAŁY I W. LIPSKIEGO	Ostrów Wielkopolski	ul. Gimnazjalna	9	130	85	5	4	1	1	1	1
II LICEUM OGÓLNOKSZTAŁCĄCE Z ODDZIAŁAMI DWUJĘZYCZNYMI IM. WŁADYSŁAWA REYMONTA	Ostrów Wielkopolski	ul. Wrocławska	48	165	121	10	7	4	4	-	-
III LICEUM OGÓLNOKSZTAŁCĄCE	Ostrów Wielkopolski	ul. Wojska Polskiego	17	142	101	4	1	2	2	2	1
IV LICEUM OGÓLNOKSZTAŁCĄCE IM. FRYDERYKA CHOPINA	Ostrów Wielkopolski	ul. Wojska Polskiego	17	184	153	6	5	2	1	3	2
IV LICEUM OGÓLNOKSZTAŁCĄCE DLA DOROSŁYCH	Ostrów Wielkopolski	ul. Wolności	12	6	5	3	2	-	-	-	-
LICEUM OGÓLNOKSZTAŁCĄCE IM. WŁADYSŁAWA JAGIEŁŁY W ODOLANOWIE	Odolanów	ul. Krotoszyńska	121	20	13	-	-	-	-	-	-
LICEUM OGÓLNOKSZTAŁCĄCE DLA DOROSŁYCH "ŻAK" W OSTROWIE WIELKOPOLSKIM	Ostrów Wielkopolski	ul. Sienkiewicza	1	23	14	3	2	1	1	1	1
PUBLICZNE LICEUM OGÓLNOKSZTAŁCĄCE SIÓSTR SALEZJANEK IM. PIĄTKI POZNAŃSKIEJ W OSTROWIE	Ostrów Wielkopolski	al. Aleja Stowackiego	33A	28	17	2	1	1	1	-	-
MONTESSORI SZKOŁA ŻYCIA NIEPUBLICZNE LICEUM OGÓLNOKSZTAŁCĄCE FUNDACJI KRÓLOWEJ ŚW. JADWIGI	Ostrów Wielkopolski	ul. Grabowska	1-3	11	10	-	-	-	-	-	-
LICEUM OGÓLNOKSZTAŁCĄCE	Przygodzice	ul. PTR	6	57	31	6	4	3	1	2	1
<b>Ogółem</b>				<b>766</b>	<b>550</b>	<b>39</b>	<b>26</b>	<b>14</b>	<b>11</b>	<b>9</b>	<b>6</b>
<b>TECHNIKA</b>											
TECHNIKUM NR 1	Ostrów Wielkopolski	ul. Poznańska	43	178	18	4	-	3	1	5	1
TECHNIKUM NR 2	Ostrów Wielkopolski	ul. Wolności	12	101	76	14	9	6	6	2	2
TECHNIKUM NR 3 IM. ERNESTA MALINOWSKIEGO	Ostrów Wielkopolski	ul. Wolności	23	91	29	11	6	2	-	3	1
TECHNIKUM NR 4	Ostrów Wielkopolski	ul. Kantaka	6	64	-	4	-	4	-	4	-
TECHNIKUM NR 5	Ostrów Wielkopolski	ul. Partyzancka	29	110	63	8	7	6	3	4	2
TECHNIKUM TEB EDUKACJA W OSTROWIE WIELKOPOLSKIM	Ostrów Wielkopolski	ul. Sukiennicza	1	18	8	1	1	-	-	-	-
TECHNIKUM	Przygodzice	ul. PTR	6	40	13	4	3	-	-	2	1
<b>Ogółem</b>				<b>602</b>	<b>207</b>	<b>46</b>	<b>26</b>	<b>21</b>	<b>10</b>	<b>20</b>	<b>7</b>
<b>SZKOŁY BRANŻOWE</b>											
BRANŻOWA SZKOŁA I STOPNIA NR 2	Ostrów Wielkopolski	ul. Wolności	12	94	77	17	14	8	6	4	4
BRANŻOWA SZKOŁA I STOPNIA NR 3 IM. ERNESTA MALINOWSKIEGO	Ostrów Wielkopolski	ul. Wolności	23	41	-	4	-	1	-	4	-
BRANŻOWA SZKOŁA I STOPNIA NR 4	Ostrów Wielkopolski	ul. Kantaka	6	115	1	6	-	5	-	2	-
BRANŻOWA SZKOŁA I STOPNIA W ODOLANOWIE	Odolanów	ul. Krotoszyńska	121	52	13	6	3	-	-	2	-
BRANŻOWA SZKOŁA II STOPNIA NR 1	Ostrów Wielkopolski	ul. Kantaka	6	9	-	-	-	-	-	-	-
BRANŻOWA SZKOŁA II STOPNIA NR 2	Ostrów Wielkopolski	ul. Wolności	12	10	10	-	-	-	-	-	-
BRANŻOWA SZKOŁA II STOPNIA NR 3	Ostrów Wielkopolski	ul. Wolności	23	13	-	1	-	1	-	1	-
<b>Ogółem</b>				<b>334</b>	<b>101</b>	<b>34</b>	<b>17</b>	<b>15</b>	<b>6</b>	<b>13</b>	<b>4</b>
<b>SZKOŁY POLICEALNE</b>											
MEDYCZNE STUDIUM ZAWODOWE IM. HANNY CHRZANOWSKIEJ W OSTROWIE WIELKOPOLSKIM	Ostrów Wielkopolski	ul. Bolesława Limanowskiego	17	119	111	4	2	3	3	8	6
STUDIUM MEDYCZNE TEB EDUKACJA W OSTROWIE WIELKOPOLSKIM	Ostrów Wielkopolski	ul. Sukiennicza	1	16	14	-	-	-	-	1	1
NIEPUBLICZNA SZKOŁA POLICEALNA TEB EDUKACJA W OSTROWIE WIELKOPOLSKIM	Ostrów Wielkopolski	ul. Sukiennicza	1	48	38	1	1	-	-	1	1
SZKOŁA POLICEALNA CENTRUM NAUKI I BIZNESU "ŻAK" W OSTROWIE WIELKOPOLSKIM	Ostrów Wielkopolski	ul. Sienkiewicza	1	82	67	2	1	-	-	1	1
SZKOŁA POLICEALNA OPIEKI MEDYCZNEJ "ŻAK" W OSTROWIE WIELKOPOLSKIM	Ostrów Wielkopolski	ul. Sienkiewicza	1	14	12	-	-	-	-	-	-
<b>Ogółem</b>				<b>279</b>	<b>242</b>	<b>7</b>	<b>4</b>	<b>3</b>	<b>3</b>	<b>11</b>	<b>9</b>

# POWIAT OSTRZESZOWSKI

1. Liczba absolwentów: **515 osób**
2. Liczba bezrobotnych absolwentów na koniec 2023 r.: **45 osób**
3. Stopa bezrobocia stan na koniec 2023 r.: **3,7%**
4. Oferty pracy zgłoszone do PUP: **1 890**



W ramach badania *Barometr Zawodów 2024* w powiecie ostrzeszowskim, zawody charakteryzujące się jako deficyt oraz nadwyżka poszukujących pracy, przedstawiają się następująco:



17

**Liczba zawodów deficytowych**

w których jest więcej ofert pracy niż kandydatów



143

**Liczba zawodów zrównoważonych**

w których liczba ofert pracy jest zbliżona do liczby kandydatów



2

**Liczba zawodów nadwyżkowych**

w których liczba ofert pracy jest mniejsza niż liczba kandydatów

DEFICYT

- brukarze
- dekarze i blacharze budowlani
- kierowcy samochodów ciężarowych i ciągników siodłowych
- monterzy instalacji budowlanych
- nauczyciele praktycznej nauki zawodu

- nauczyciele przedmiotów ogólnokształcących
- nauczyciele przedmiotów zawodowych
- operatorzy i mechanicy sprzętu do robót ziemnych
- opiekunowie osoby starszej lub niepełnosprawnej
- pedagodzy
- pielęgniarki i położne

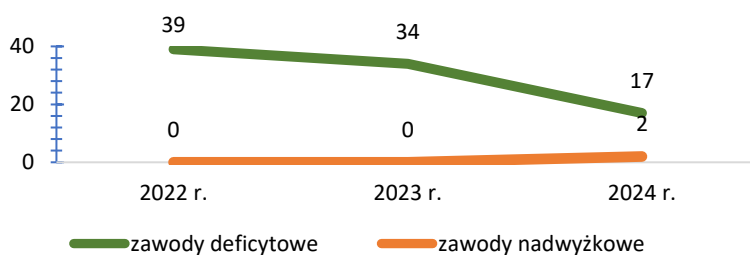
- pracownicy służb mundurowych
- pracownicy socjalni
- przetwórcy mięsa i ryb
- psychologdy i psychoterapeuci
- robotnicy budowlani
- robotnicy obróbki drewna i stolarze

NADWYŻKA

- architekci krajobrazu

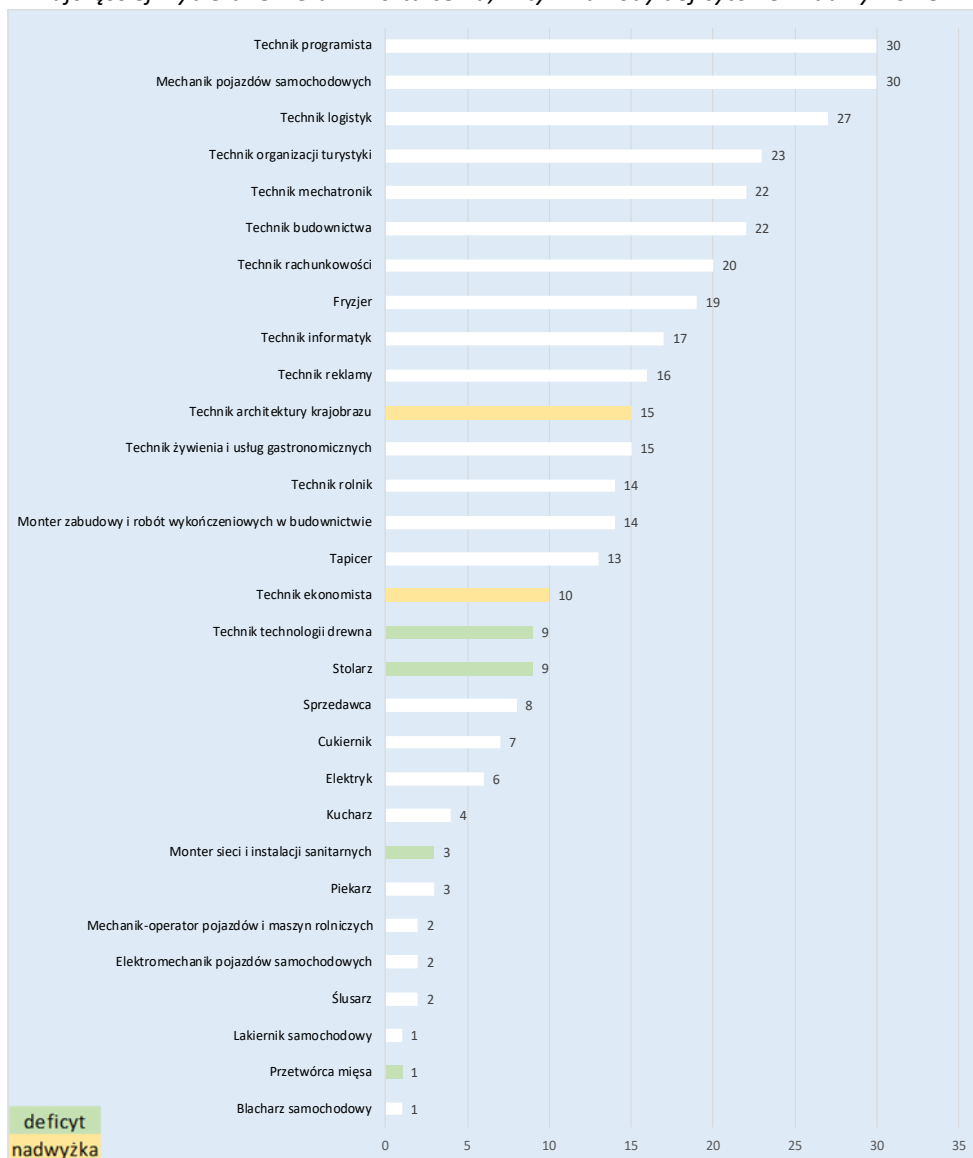
- ekonomiści

Liczba zawodów deficytowych oraz nadwyżkowych w latach 2022-2024 wg Barometr Zawodów 2024



Wśród zawodów deficytowych występujących w powiecie ostrzeszowskim - w których absolwenci/cki nie powinni mieć trudności ze znalezieniem zatrudnienia, gdyż zapotrzebowanie pracodawców jest duże, a podaż pracowników niewielka - wpisują się 4 kierunki kształcenia, z 30 dostępnych kierunków. Natomiast wśród wszystkich wymienionych poniżej kierunków kształcenia, 2 kierunki - technik architektury krajobrazu i technik ekonomista - stanowią zawód nadwyżkowy z łączną liczbą 25 osób.

Najczęściej wybierane kierunki kształcenia, w tym zawody deficytowe i nadwyżkowe:



Absolwenci szkół rocznik 2022/2023 w powiecie ostrzeszowskim:

Nazwa szkoły	Miejscowość	Ulica	Numer domu	absolwenci		Liczba bezrobotnych absolwentów stan na 31.12.2023 r.		Liczba absolwentów skierowanych do pracy niesubsydiowanej od 1.01 do 31.12.2023 r.		Liczba absolwentów skierowanych na aktywne formy od 1.01 do 12.2023 r.	
				ogółem	w tym absolwentki	ogółem	w tym absolwentki	ogółem	w tym absolwentki	ogółem	w tym absolwentki
<b>LICEA OGÓLNOKSZTAŁCĄCE</b>											
I LICEUM OGÓLNOKSZTAŁCĄCE IM. MARII SKŁODOWSKIEJ-CURIE	Ostrzeszów	ul. Zamkowa	21	102	72	2	2	-	-	2	-
II LICEUM OGÓLNOKSZTAŁCĄCE	Ostrzeszów	ul. Krańcowa	7	48	35	2	2	1	1	1	1
<b>Ogółem</b>				<b>150</b>	<b>107</b>	<b>4</b>	<b>4</b>	<b>1</b>	<b>1</b>	<b>3</b>	<b>1</b>
<b>TECHNIKA</b>											
TECHNIKUM NR 1 W OSTRZESZOWIE	Ostrzeszów	ul. gen. Władysława Sikorskiego	9	100	63	8	5	1	1	7	4
TECHNIKUM NR 2	Ostrzeszów	ul. Krańcowa	7	140	52	13	3	5	1	4	2
<b>Ogółem</b>				<b>240</b>	<b>115</b>	<b>21</b>	<b>8</b>	<b>6</b>	<b>2</b>	<b>11</b>	<b>6</b>
<b>SZKOŁY BRANŻOWE</b>											
BRANŻOWA SZKOŁA I STOPNIA NR 1 W OSTRZESZOWIE	Ostrzeszów	ul. gen. Władysława Sikorskiego	9	91	34	18	4	3	2	8	1
BRANŻOWA SZKOŁA I STOPNIA NR 2 W OSTRZESZOWIE	Ostrzeszów	ul. Krańcowa	7	31	2	2	-	-	-	3	-
BRANŻOWA SZKOŁA SPECJALNA I STOPNIA W OSTRZESZOWIE	Ostrzeszów	ul. gen. Władysława Sikorskiego	19	3	2	-	-	-	-	-	-
<b>Ogółem</b>				<b>125</b>	<b>38</b>	<b>20</b>	<b>4</b>	<b>3</b>	<b>2</b>	<b>11</b>	<b>1</b>

# POWIAT PILSKI

- |   |             |
|---|-------------|
| 1. Liczba absolwentów:                                | 1 762 osoby |
| 2. Liczba bezrobotnych absolwentów na koniec 2023 r.: | 92 osoby    |
| 3. Stopa bezrobocia stan na koniec 2023 r.:           | 4,9%        |
| 4. Oferty pracy zgłoszone do PUP:                     | 2 067       |



W ramach badania *Barometr Zawodów 2024* w powiecie pilskim, zawody charakteryzujące się jako duży deficyt oraz deficyt poszukujących pracy, przedstawiają się następująco:



31

**Liczba zawodów deficytowych**  
w których jest więcej ofert pracy niż kandydatów



122

**Liczba zawodów zrównoważonych**  
w których liczba ofert pracy jest zbliżona do liczby kandydatów



0

**Liczba zawodów nadwyżkowych**  
w których liczba ofert pracy jest mniejsza niż liczba kandydatów

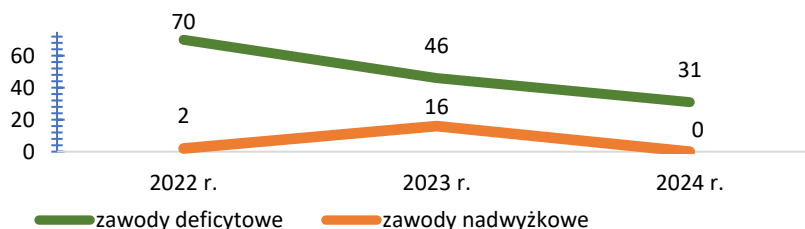
DUŻY DEFICYT

- lekarze
- nauczyciele praktycznej nauki zawodu
- nauczyciele przedmiotów ogólnokształcących
- nauczyciele przedmiotów zawodowych

DEFICYT

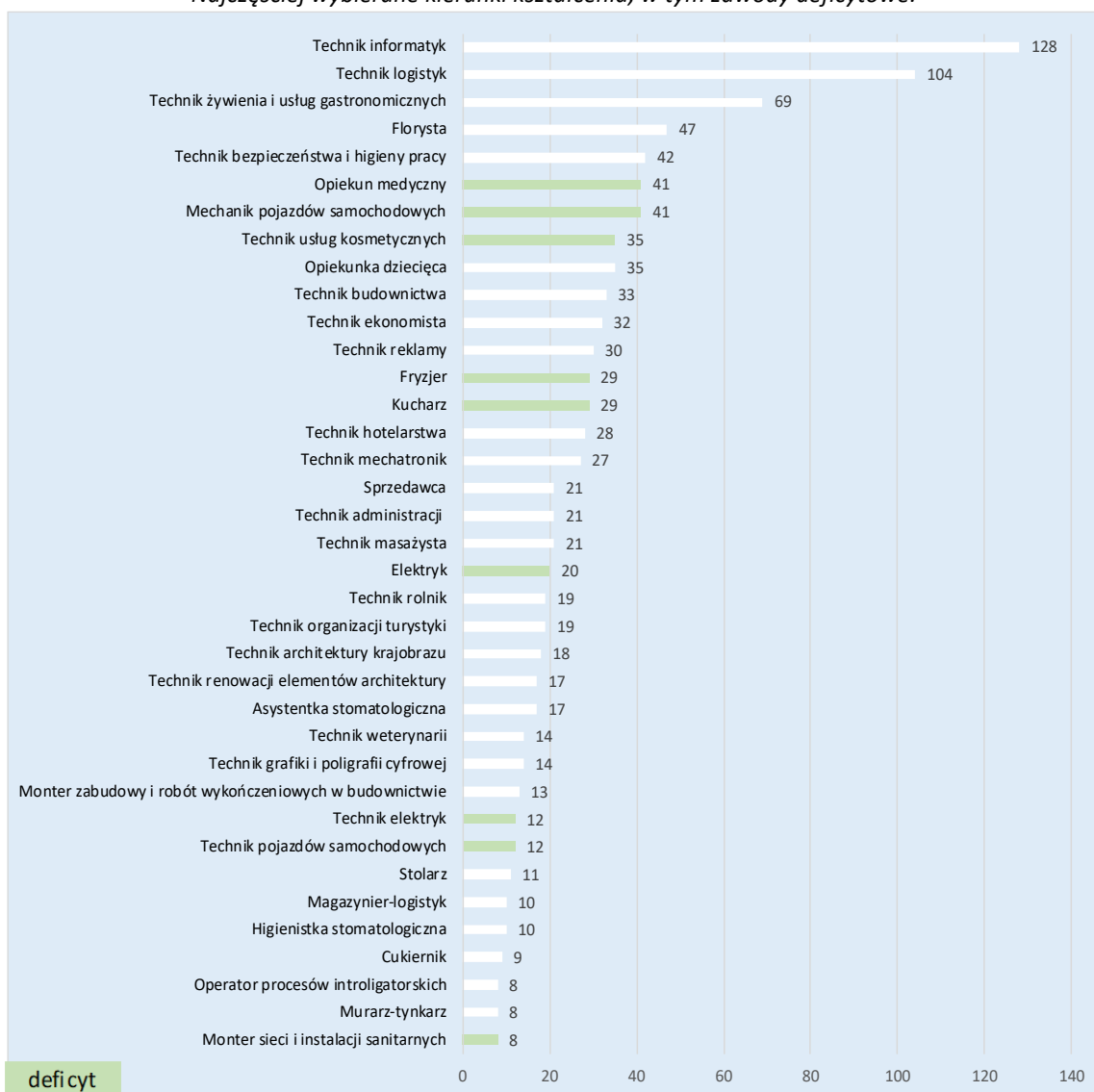
- administratorzy stron internetowych
- blacharze i lakiernicy samochodowi
- cieśle i stolarze budowlani
- dekarze i blacharze budowlani
- diagności samochodowi
- elektrycy, elektromechanicy i elektromonterzy
- fryzjerzy
- kierowcy autobusów
- kierowcy samochodów ciężarowych i ciągników siodłowych
- kosmetyczki
- krawcy i pracownicy produkcji odzieży
- kucharze
- mechanicy pojazdów samochodowych
- monterzy elektronicy
- monterzy instalacji budowlanych
- nauczyciele szkół specjalnych i oddziałów integracyjnych
- operatorzy i mechanicy sprzętu do robót ziemnych
- opiekunowie osoby starszej lub niepełnosprawnej
- pielęgniarce i położne
- pracownicy ds. rachunkowości i księgowości
- pracownicy służb mundurowych
- projektanci i administratorzy baz danych, programiści
- psycholodzy i psychoterapeuci
- ratownicy medyczni
- samodzielni księgowi
- spawacze
- specjaliści elektroniki, automatyki i robotyki

Liczba zawodów deficytowych oraz nadwyżkowych w latach 2022-2024 wg Barometr Zawodów 2024



Wśród zawodów deficytowych występujących w powiecie pilskim - w których absolwenci/tki nie powinni mieć trudności ze znalezieniem zatrudnienia, gdyż zapotrzebowanie pracodawców jest duże, a podaż pracowników niewielka - wpisuje się 9 kierunków kształcenia, z 37 najczęściej wybieranych przez absolwentów/tki. Najliczniej, powyżej 40 osób, ukończyło kierunki: opiekun medyczny - 41 osób, mechanik pojazdów samochodowych - 41 osób.

Najczęściej wybierane kierunki kształcenia, w tym zawody deficytowe:



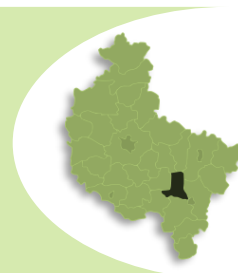
## Absolwenci szkół rocznik 2022/2023 w powiecie piłski:

Nazwa szkoły	Miejscowość	Ulica	Numer domu	absolwenci		Liczba bezrobotnych absolwentów stan na 31.12.2023 r.		Liczba absolwentów skierowanych do pracy niesubsydiowanej od 1.01 do 31.12.2023 r.		Liczba absolwentów skierowanych na aktywne formy od 1.01 do 12.2023 r.	
				ogółem	w tym absolwentki	ogółem	w tym absolwentki	ogółem	w tym absolwentki	ogółem	w tym absolwentki
<b>LICEA OGÓLNOKSZTAŁCĄCE</b>											
I LICEUM OGÓLNOKSZTAŁCĄCE IM. MARII SKŁODOWSKIEJ - CURIE W PIŁE	Piła	ul. Wincentego Pola	11	188	147	5	5	-	-	4	4
II LICEUM OGÓLNOKSZTAŁCĄCE SPOŁECZNEGO TOWARZYSTWA OŚWIATOWEGO W PIŁE	Piła	al. Powstańców Wielkopolskich	83	24	10	-	-	1	1	1	-
LICEUM OGÓLNOKSZTAŁCĄCE	Piła	ul. Warsztatowa	6	72	64	4	4	-	-	1	1
LICEUM OGÓLNOKSZTAŁCĄCE TOWARZYSTWA SALEZJAŃSKIEGO IM. ŚW. JANA BOSKO	Piła	ul. Edwarda Dembowskiego	4	85	54	2	2	-	-	-	-
II LICEUM OGÓLNOKSZTAŁCĄCE W PIŁE	Piła	al. Powstańców Wielkopolskich	18	156	118	-	-	-	-	-	-
LICEUM OGÓLNOKSZTAŁCĄCE MISTRZOSTWA SPORTOWEGO W PIŁCE SIATKOWEJ W PIŁE	Piła	ul. Wincentego Pola	11	26	19	1	1	-	-	-	-
ZAO CZNE LICEUM OGÓLNOKSZTAŁCĄCE "COSINUS" W PIŁE	Piła	ul. Bydgoska	23	21	15	1	1	-	-	1	1
LICEUM OGÓLNOKSZTAŁCĄCE DLA DOROSŁYCH "ŻAK" W PIŁE	Piła	pl. plac Konstytucji 3	8	21	18	2	2	-	-	2	1
III LICEUM OGÓLNOKSZTAŁCĄCE W PIŁE	Piła	ul. Teatralna	1	38	32	-	-	-	-	-	-
LICEUM OGÓLNOKSZTAŁCĄCE IM. TADEUSZA KOŚCIUSZKI W ŁOBŻENICY	Łobżenica	ul. Złotowska	15	25	12	-	-	-	-	-	-
<b>Ogółem</b>				<b>656</b>	<b>489</b>	<b>15</b>	<b>15</b>	<b>1</b>	<b>1</b>	<b>9</b>	<b>7</b>
<b>TECHNIKA</b>											
TECHNIKUM ZAWODOWE	Piła	ul. Warsztatowa	6	79	42	9	5	-	-	4	2
TECHNIKUM TEB EDUKACJA W PIŁE	Piła	ul. Śródmiejska	16	23	2	1	-	-	-	-	-
TECHNIKUM NR 1 W PIŁE	Piła	ul. Ceglana	4	106	9	5	-	1	-	1	-
TECHNIKUM NR 2 W PIŁE	Piła	ul. Teatralna	1	61	26	8	2	1	-	-	-
TECHNIKUM NR 3 W PIŁE	Piła	ul. gen. Sikorskiego	18A	92	52	5	3	1	1	1	1
TECHNIKUM NR 4 W PIŁE	Piła	ul. Kilińskiego	16	80	44	2	2	1	1	1	1
TECHNIKUM NR 5 W PIŁE	Piła	ul. gen. Sikorskiego	73	91	67	3	2	-	-	1	-
TECHNIKUM W BRZOSTOWIE	Brzostowo	ul. Wacława Popieła	4	31	11	3	-	2	1	1	1
TECHNIKUM W WYRZYSKU	Wyrzysk	ul. Wiejska	1	20	5	3	-	1	-	1	-
<b>Ogółem</b>				<b>583</b>	<b>258</b>	<b>39</b>	<b>14</b>	<b>7</b>	<b>3</b>	<b>10</b>	<b>5</b>
<b>SZKOŁY BRANŻOWE</b>											
BRANŻOWA SZKOŁA I STOPNIA NR 1	Piła	ul. Ceglana	4	29	1	3	-	-	-	-	-
BRANŻOWA SZKOŁA I STOPNIA NR 2	Piła	ul. Teatralna	1	66	35	9	4	-	-	-	-
BRANŻOWA SZKOŁA I STOPNIA NR 4	Piła	ul. Kilińskiego	16	45	-	3	-	3	-	1	-
BRANŻOWA SZKOŁA I STOPNIA NR 5	Piła	ul. gen. Sikorskiego	73	25	8	4	4	-	-	2	2
BRANŻOWA SZKOŁA I STOPNIA	Łobżenica	ul. Złotowska	15	22	6	5	1	1	-	1	-
BRANŻOWA SZKOŁA I STOPNIA SPECJALNA	Łobżenica	ul. Złotowska	14	3	-	-	-	-	-	-	-
BRANŻOWA SZKOŁA I STOPNIA	Stara Łubianka	ul. Kościuszkowców	2A	18	9	2	1	-	-	-	-
BRANŻOWA SZKOŁA I STOPNIA W WYRZYSKU	Wyrzysk	ul. Wiejska	1	26	7	9	2	2	-	1	-
<b>Ogółem</b>				<b>234</b>	<b>66</b>	<b>35</b>	<b>12</b>	<b>6</b>	<b>-</b>	<b>5</b>	<b>2</b>
<b>SZKOŁY POLICEALNE</b>											
SZKOŁA POLICEALNA TEB EDUKACJA W PIŁE	Piła	ul. Śródmiejska	16	70	66	-	-	1	1	2	2
SZKOŁA POLICEALNA "COSINUS" W PIŁE	Piła	ul. Bydgoska	23	14	14	1	1	1	1	1	1
SZKOŁA POLICEALNA "COSINUS I" W PIŁE	Piła	ul. Bydgoska	23	73	48	1	1	-	-	-	-
SZKOŁA POLICEALNA- SZKOŁA POLICEALNA SZKOŁA ZAWODOWA "ŻAK" W PIŁE	Piła	pl. plac Konstytucji 3 Maja	8	51	42	1	1	-	-	1	1
MEDYCZNA POLICEALNA SZKOŁA "COSINUS" W PIŁE	Piła	ul. Bydgoska	23	56	50	-	-	-	-	-	-
POLICEALNA SZKOŁA OPIEKI MEDYCZNEJ "ŻAK" W PIŁE	Piła	pl. plac Konstytucji 3 Maja	8	21	18	-	-	-	-	-	-
SZKOŁA POLICEALNA	Stara Łubianka	ul. Kościuszkowców	2A	4	-	-	-	-	-	-	-
<b>Ogółem</b>				<b>289</b>	<b>238</b>	<b>3</b>	<b>3</b>	<b>2</b>	<b>2</b>	<b>4</b>	<b>4</b>



# POWIAT PLESZEWSKI

- |   |          |
|---|----------|
| 1. Liczba absolwentów:                                | 421 osób |
| 2. Liczba bezrobotnych absolwentów na koniec 2023 r.: | 32 osoby |
| 3. Stopa bezrobocia stan na koniec 2023 r.:           | 3,3%     |
| 4. Oferty pracy zgłoszone do PUP:                     | 2 040    |



W ramach badania *Barometr Zawodów 2024* w powiecie pleszewskim, zawody charakteryzujące się jako deficyt oraz nadwyżka poszukujących pracy, przedstawiają się następująco:



31

### Liczba zawodów deficytowych

w których jest więcej ofert pracy niż kandydatów



129

### Liczba zawodów zrównoważonych

w których liczba ofert pracy jest zbliżona do liczby kandydatów



2

### Liczba zawodów nadwyżkowych

w których liczba ofert pracy jest mniejsza niż liczba kandydatów

DEFICYT

- elektrycy, elektromechanicy i elektrycy
- fizjoterapeuci i masażyści
- graficy komputerowi
- kierowcy samochodów ciężarowych i ciągników siodłowych
- kosmetyczki
- magazynierzy
- mechanicy pojazdów samochodowych
- mechanicy-monterzy maszyn i urządzeń
- murarze i tynkarze
- nauczyciele nauczania wczesnoszkolnego

- nauczyciele przedmiotów ogólnokształcących
- nauczyciele przedszkoli
- ogrodnicy i sadownicy
- operatorzy obrabiarek skrawających
- opiekunki dziecięce
- opiekunowie osoby starszej lub niepełnosprawnej
- pielęgniarki i położne
- pomoce w gospodarstwie domowym
- pracownicy administracyjni i biurowi
- pracownicy ds. jakości

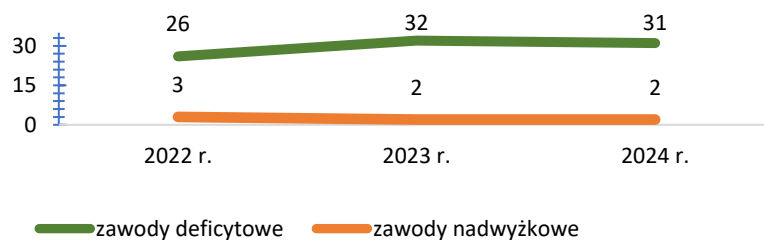
- pracownicy ds. rachunkowości i księgowości
- pracownicy fizyczni w produkcji i pracach prostych
- pracownicy socjalni
- psycholodzy i psychoterapeuci
- robotnicy budowlani
- robotnicy obróbki drewna i stolarze
- spawacze
- specjaliści ds. organizacji produkcji
- spedycytorzy i logistycy
- sprzedawcy i kasjerzy
- ślusarze

NADWYŻKA

- ekonomiści

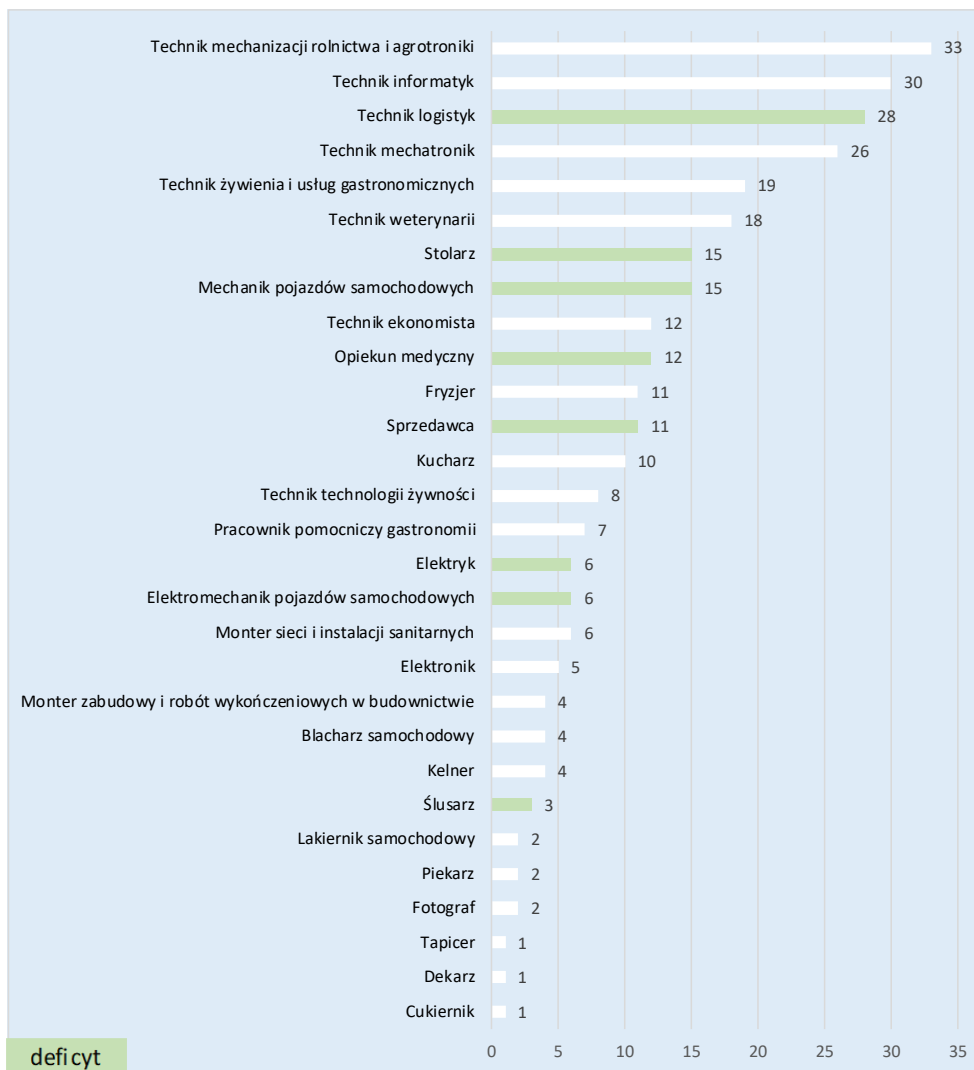
- rolnicy i hodowcy

Liczba zawodów deficytowych oraz nadwyżkowych w latach 2022-2024 wg Barometr Zawodów 2024



Wśród zawodów deficytowych występujących w powiecie pleszewskim - w których absolwenci/tki nie powinni mieć trudności ze znalezieniem zatrudnienia, gdyż zapotrzebowanie pracodawców jest duże, a podaż pracowników niewielka - wpisuje się 8 kierunków kształcenia, z 29 dostępnych kierunków kształcenia. Z kierunków deficytowych, najliczniej ukończono kierunek technik logistyk - 28 osób, następnie kierunek stolarz i mechanik pojazdów samochodowych, w obu przypadkach po 15 osób.

Najczęściej wybierane kierunki kształcenia, w tym zawody deficytowe oraz nadwyżkowe:



Absolwenci szkół rocznik 2022/2023 w powiecie pleszewskim:

Nazwa szkoły	Miejscowość	Ulica	Numer domu	absolwenci		Liczba bezrobotnych absolwentów stan na 31.12.2023 r.		Liczba absolwentów skierowanych do pracy niesubsydiowanej od 1.01 do 31.12.2023 r.		Liczba absolwentów skierowanych na aktywne formy od 1.01 do 12.2023 r.	
				ogółem	w tym absolwentki	ogółem	w tym absolwentki	ogółem	w tym absolwentki	ogółem	w tym absolwentki
<b>LICEA OGÓLNOKSZTAŁCĄCE</b>											
I LICEUM OGÓLNOKSZTAŁCĄCE IM. ST. STASZICA W PLESZEWIE	Pleszew	ul. Poznańska	38	88	58	3	3	-	-	1	1
NIEPUBLICZNE LICEUM OGÓLNOKSZTAŁCĄCE W PLESZEWIE	Pleszew	ul. Bolesława Krzywoustego	4	31	19	-	-	-	-	-	-
<b>Ogółem</b>				<b>119</b>	<b>77</b>	<b>3</b>	<b>3</b>	<b>-</b>	<b>-</b>	<b>1</b>	<b>1</b>
<b>TECHNIKA</b>											
TECHNIKUM NR 1 W PLESZEWIE	Pleszew	ul. Zielona	3	115	41	13	6	4	2	1	-
TECHNIKUM IM. PŁK. LUDWIKA BOCIAŃSKIEGO W MARSZEWIE	Marszew		22	59	21	5	3	-	-	1	1
<b>Ogółem</b>				<b>174</b>	<b>62</b>	<b>18</b>	<b>9</b>	<b>4</b>	<b>2</b>	<b>2</b>	<b>1</b>
<b>SZKOŁY BRANŻOWE</b>											
BRANŻOWA SZKOŁA I STOPNIA NR 2 IM. HIPOLITA CEGIELSKIEGO W PLESZEWIE	Pleszew	ul. Poznańska	36	88	25	10	3	-	-	4	-
BRANŻOWA SZKOŁA I STOPNIA STOWARZYSZENIA 'EDUKACJA - MŁODZIEŻ'	Pleszew	ul. Aleje Wojska Polskiego	21	17	3	1	1	-	-	-	-
BRANŻOWA SZKOŁA SPECJALNA I STOPNIA W PLESZEWIE	Pleszew	ul. Osiedłowa	1	11	4	-	-	-	-	-	-
<b>Ogółem</b>				<b>116</b>	<b>32</b>	<b>11</b>	<b>4</b>	<b>-</b>	<b>-</b>	<b>4</b>	<b>-</b>
<b>SZKOŁY POLICEALNE</b>											
SZKOŁA POLICEALNA NR 2 W PLESZEWIE	Pleszew	ul. Poznańska	36	12	12	-	-	-	-	-	-
<b>Ogółem</b>				<b>12</b>	<b>12</b>	<b>-</b>	<b>-</b>	<b>-</b>	<b>-</b>	<b>-</b>	<b>-</b>

# POWIAT POZNAŃSKI I M. POZNAŃ

1. Liczba absolwentów:	12 700 osób
2. Liczba bezrobotnych absolwentów na koniec 2023 r.:	113 osób
3. Stopa bezrobocia stan na koniec 2023 r.:	1,0%
4. Oferty pracy zgłoszone do PUP:	17 241



W ramach badania *Barometr Zawodów 2024* w powiecie poznańskim i mieście Poznań, zawody charakteryzujące się jako duży deficyt, deficyt oraz nadwyżka poszukujących pracy, przedstawiają się następująco:



50

**Liczba zawodów deficytowych**  
w których jest więcej ofert pracy niż kandydatów



105

**Liczba zawodów zrównoważonych**  
w których liczba ofert pracy jest zbliżona do liczby kandydatów



2

**Liczba zawodów nadwyżkowych**  
w których liczba ofert pracy jest mniejsza niż liczba kandydatów

DUŻY  
DEFICYT

- kierowcy autobusów
- lekarze
- nauczyciele praktycznej nauki zawodu
- nauczyciele przedmiotów zawodowych
- nauczyciele przedszkoli
- nauczyciele szkół specjalnych i oddziałów integracyjnych
- pielęgniarki i położne
- pracownicy służb mundurowych
- psycholodzy i psychoterapeuci

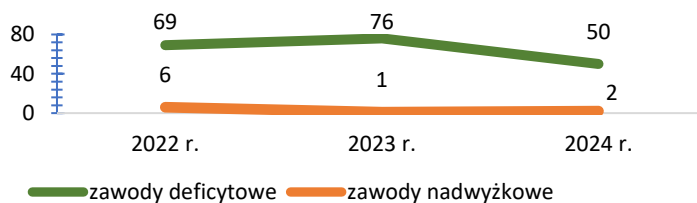
DEFICYT

- analitycy, testerzy i operatorzy systemów teleinformatycznych
- asystenci w edukacji
- brukarze
- dekarze i blacharze budowlani
- elektrycy, elektromechanicy i elektrycy
- kamieniarze
- kierowcy samochodów ciężarowych i ciągników siodłowych
- krawcy i pracownicy produkcji odzieży
- kucharze
- lakiernicy
- listonosze i kurierzy
- maszyniści
- monterzy instalacji budowlanych
- nauczyciele nauczania wczesnoszkolnego
- nauczyciele przedmiotów ogólnokształcących
- operatorzy i mechanicy sprzętu do robót ziemnych
- operatorzy obrabiarek skrawających
- opiekunki dziecięce
- opiekunowie osoby starszej lub niepełnosprawnej
- piekarze
- pracownicy ds. ochrony środowiska i zrównoważonego rozwoju
- pracownicy ds. rachunkowości i księgowości
- pracownicy obsługi ruchu szynowego
- pracownicy przetwórstwa spożywczego
- pracownicy robót wykończeniowych w budownictwie
- pracownicy socjalni
- pracownicy telefonicznej i elektronicznej obsługi klienta, ankieterzy, teleankieterzy
- projektanci i administratorzy baz danych, programiści
- przedstawiciele handlowi
- ratownicy medyczni
- robotnicy obróbki drewna i stolarze
- samodzielni księgowi
- spawacze
- specjaliści ds. administracji
- specjaliści ds. finansowych
- specjaliści ds. PR, reklamy, marketingu i sprzedaży
- specjaliści ds. projektowania, wdrażania i doskonalenia produktów i usług cyfrowych
- specjaliści ds. zarządzania zasobami ludzkimi i rekrutacji
- specjaliści elektroniki, automatyki i robotyki
- sprzedawcy i kasjerzy
- ślusarze

NADWYŻKA

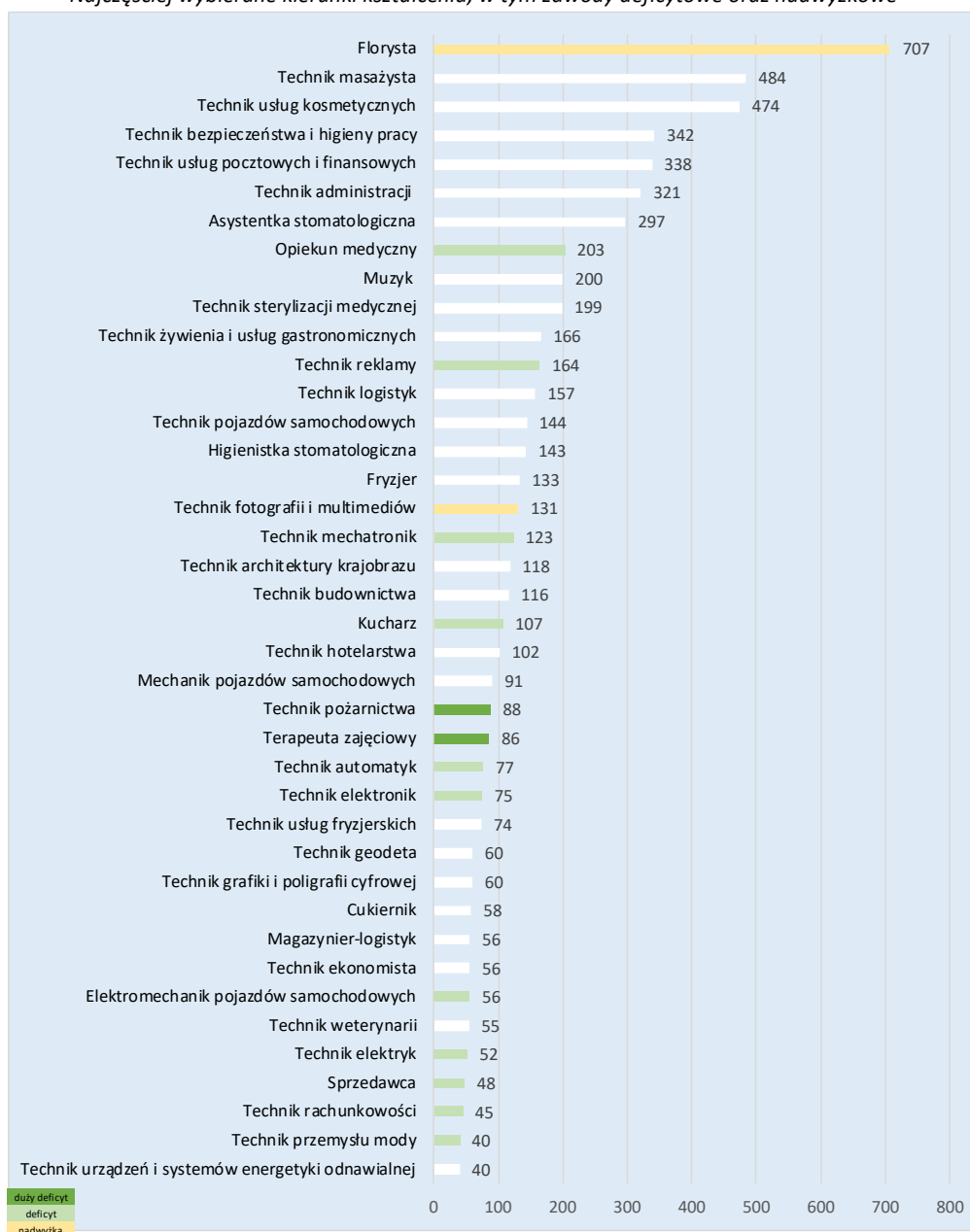
- floryści
- fotografowie

Liczba zawodów deficytowych oraz nadwyżkowych w latach 2022-2024 wg Barometr Zawodów 2024



Wśród zawodów deficytowych występujących w powiecie poznańskim i m. Poznań - w których absolwenci/tki nie powinni mieć trudności ze znalezieniem zatrudnienia, gdyż zapotrzebowanie pracodawców jest duże, a podaż pracowników niewielka - wpisuje się 11 kierunków kształcenia, z 40 najczęściej wybieranych przez absolwentów/tki. Najliczniejszym kierunkiem deficytowym był kierunek opiekun medyczny, który ukończyło 203 osoby. W powiecie poznańskim i m. Poznań wystąpiły kierunki kształcenia, które według *Barometru Zawodów 2024*, występują jako duży deficyt, tj.: technik pożarnictwa - 88 osób i terapeuta zajęciowy - 86 osób. Jednakże 2 kierunki kształcenia znalazły się jako zawody nadwyżkowe, w których znalezienie pracy może być trudniejsze ze względu na małe zapotrzebowanie oraz zbyt wielu chętnych, wykwalifikowanych kandydatów/ek. Są to: florysta z liczbą 707 osób i technik fotografii i multimediiów z liczbą 131 osób.

Najczęściej wybierane kierunki kształcenia, w tym zawody deficytowe oraz nadwyżkowe



## Absolwenci szkół rocznik 2022/2023 w powiecie poznańskim i m. Poznań:

Nazwa szkoły	Miejscowość	Ulica	Numer domu	absolwenci		Liczba bezrobotnych absolwentów stan na 31.12.2023 r.		Liczba absolwentów skierowanych do pracy niesubsydiowanej od 1.01 do 31.12.2023 r.		Liczba absolwentów skierowanych na aktywne formy od 1.01 do 12.2023 r.	
				ogółem	w tym absolwentki	ogółem	w tym absolwentki	ogółem	w tym absolwentki	ogółem	w tym absolwentki
<b>LICEA OGÓLNOKSZTAŁCĄCE</b>											
XIV LICEUM OGÓLNOKSZTAŁCĄCE IM. KAZIMIERZA WIELKIEGO	Poznań	os. Piastowskie	106	169	103	1	1	-	-	1	-
V LICEUM OGÓLNOKSZTAŁCĄCE IM. KLAUDYNY POTOCKIEJ	Poznań	ul. Zmartwychwstańców	10	177	110	-	-	-	-	-	-
XXV LICEUM OGÓLNOKSZTAŁCĄCE IM. GENERAŁOWEJ JADWIGI ZAMOYSKIEJ	Poznań	ul. Widna	1	133	90	-	-	-	-	-	-
IX LICEUM OGÓLNOKSZTAŁCĄCE IM. KAROLA LIBELTA	Poznań	ul. Warzywna	24	130	81	-	-	-	-	-	-
III LICEUM OGÓLNOKSZTAŁCĄCE IM. ŚW. JANA KANTEGO	Poznań	ul. Strzelecka	10	116	56	1	1	-	-	-	-
IV LICEUM OGÓLNOKSZTAŁCĄCE IM. KOMISJI EDUKACJI NARODOWEJ	Poznań	ul. Swojska	6	141	68	-	-	-	-	-	-
XII LICEUM OGÓLNOKSZTAŁCĄCE IM. MARIII SKŁODOWSKIEJ -CURIE	Poznań	ul. gen. Tadeusza Kutrzeby	8	105	70	-	-	-	-	-	-
XI LICEUM OGÓLNOKSZTAŁCĄCE IM. JADWIGI I WACŁAWA ZEMBRZUSKICH	Poznań	ul. Piotra Ściegiennego	134	129	90	1	1	-	-	-	-
LICEUM OGÓLNOKSZTAŁCĄCE ŚW. MARIII MAGDALENY	Poznań	ul. Garbary	24	109	75	1	-	-	-	-	-
I LICEUM OGÓLNOKSZTAŁCĄCE IM. KAROLA MARCINKOWSKIEGO	Poznań	ul. Bukowska	16	190	115	-	-	-	-	-	-
IV LICEUM OGÓLNOKSZTAŁCĄCE SPECJALNE	Poznań	ul. Augustyna Szamarzewskiego	78/82	4	-	-	-	-	-	-	-
VI LICEUM OGÓLNOKSZTAŁCĄCE IM. IGNACEGO JANA PADEREWSKIEGO	Poznań	ul. Krakowska	17a	197	135	-	-	-	-	-	-
IV PRYWATNE LICEUM OGÓLNOKSZTAŁCĄCE IM. AUGUSTYNA AURELIUSZA W POZNANIU	Poznań-Nowe	ul. Starołęcka	138	6	4	-	-	-	-	-	-
PUBLICZNE SALEZJAŃSKIE LICEUM OGÓLNOKSZTAŁCĄCE W POZNANIU IM.	Poznań-Nowe	os. Bohaterów II Wojny Światowej	29	77	42	-	-	-	-	-	-
XVII LICEUM OGÓLNOKSZTAŁCĄCE	Poznań-Nowe	os. Czecha	59	188	118	-	-	-	-	-	-
KATOLICKIE LICEUM OGÓLNOKSZTAŁCĄCE IM. JANA PAWŁA II W POZNANIU	Poznań-Nowe	ul. Starołęcka	138	13	6	-	-	-	-	-	-
X LICEUM OGÓLNOKSZTAŁCĄCE IM. PRZEMYSŁA II	Poznań-Nowe	os. Rzeczypospolitej	111	121	81	-	-	-	-	-	-
XVI LICEUM OGÓLNOKSZTAŁCĄCE Z ODDZIAŁAMI DWUJĘZYCZNYMI IM. CHARLES	Poznań-Nowe	ul. Tarnowska	27	111	68	-	-	-	-	-	-
LICEUM OGÓLNOKSZTAŁCĄCE MISTRZOSTWA SPORTOWEGO	Poznań-Nowe	os. Tysiąclecia	43	149	57	3	2	-	-	1	1
PRYWATNE LICEUM OGÓLNOKSZTAŁCĄCE DLA DOROSŁYCH LUPUS	Poznań-Nowe	os. Jagiellońskie	128	3	1	-	-	-	-	1	1
PRIVATE HIGH SCHOOL GAUDIUM ET STUDIUM LICEUM OGÓLNOKSZTAŁCĄCE	Poznań-Nowe	ul. św. Michała	50m	36	21	-	-	-	-	-	-
PUBLICZNE LICEUM OGÓLNOKSZTAŁCĄCE KATOLICKIEGO STOWARZYSZENIA	Poznań-Nowe	ul. Mińska	32	14	6	-	-	-	-	-	-
LICEUM OGÓLNOKSZTAŁCĄCE DLA DOROSŁYCH W POZNANIU	Poznań-Stare Miasto	os. Przyjaźni	136	16	10	-	-	-	-	-	-
LICEUM AKADEMICKIE DA VINCI	Poznań-Stare Miasto	ul. gen. Tadeusza Kutrzeby	10	60	25	-	-	-	-	-	-
VIII LICEUM OGÓLNOKSZTAŁCĄCE IM ADAMA MICKIEWICZA	Poznań-Stare Miasto	ul. Hipolita Cegielskiego	1	230	108	-	-	-	-	-	-
XX LICEUM OGÓLNOKSZTAŁCĄCE IM. KONSTANTEGO ILDEFONSA GAŁCZYŃSKIEGO.	Poznań-Stare Miasto	os. Wichrowe Wzgórze	111	154	112	1	1	-	-	1	1
XXI LICEUM OGÓLNOKSZTAŁCĄCE IM. GEN. WŁADYSŁAWA ANDERSA	Poznań-Stare Miasto	ul. Rybaki	17	72	65	1	1	-	-	-	-
PUBLICZNE LICEUM OGÓLNOKSZTAŁCĄCE ZAKONU PIJARÓW IM. ŚW. JÓZEFA	Poznań-Stare Miasto	os. Jana III Sobieskiego	114	65	44	-	-	-	-	-	-
XV LICEUM OGÓLNOKSZTAŁCĄCE IM. POROF. WIKTORA DEGI	Poznań-Stare Miasto	os. Bolesława Chrobrego	107	128	92	1	-	-	-	-	-
XXXIII LICEUM OGÓLNOKSZTAŁCĄCE	Poznań-Stare Miasto	ul. Aleksandra Fredry	13	52	22	-	-	-	-	-	-
PRYWATNE LICEUM OGÓLNOKSZTAŁCĄCE DLA DOROSŁYCH "AS" W POZNANIU	Poznań-Stare Miasto	ul. Warzywna	19	29	21	-	-	-	-	-	-
PLUS - LICEUM OGÓLNOKSZTAŁCĄCE DLA DOROSŁYCH W POZNANIU	Poznań-Stare Miasto	ul. Półwiejska	23	50	22	-	-	-	-	-	-
ZAOZCZNE LICEUM OGÓLNOKSZTAŁCĄCE DLA DOROSŁYCH "COSINUS PLUS" W POZNANIU	Poznań-Stare Miasto	ul. 27 Grudnia	7	58	31	1	1	-	-	-	-
NIEPUBLICZNE LICEUM OGÓLNOKSZTAŁCĄCE OMEGA	Poznań-Stare Miasto	ul. Przełajowa	5	9	3	-	-	-	-	-	-
LICEUM OGÓLNOKSZTAŁCĄCE FLEX	Poznań-Stare Miasto	ul. gen. Tadeusza Kutrzeby	10	11	7	-	-	-	-	-	-
LICEUM OGÓLNOKSZTAŁCĄCE EUREKA	Poznań-Stare Miasto	os. Przyjaźni	136	5	1	-	-	-	-	-	-

Ciąg dalszy absolwentów liceów rocznik 2022/2023 w powiecie poznańskim i m. Poznań

CHRZESCIJANSKIE LICEUM OGÓLNOKSZTAŁCĄCE IM. KRÓLA DAWIDA W POZNANIU	Poznań-Stare Miasto	ul. Hipolita Cegielskiego	1	18	12	-	-	-	-	1	1
NIEPUBLICZNE LICEUM OGÓLNOKSZTAŁCĄCE "OTWARTE DRZWI" W POZNANIU	Poznań-Stare Miasto	al. Niepodległości	36	2	-	-	-	-	-	-	-
SPORTOWE LICEUM OGÓLNOKSZTAŁCĄCE IM. KAZIMIERZA NOWAKA	Poznań-Stare Miasto	os. Pod Lipami	106	22	5	-	-	-	-	-	-
XXXIX LICEUM OGÓLNOKSZTAŁCĄCE SIÓSTR URSZULANEK UNII RZYMSKIEJ W POZNANIU	Poznań-Stare Miasto	al. Niepodległości	43	55	32	-	-	-	-	-	-
NIEPUBLICZNE LICEUM OGÓLNOKSZTAŁCĄCE "SCANDYNAVIA"	Poznań-Stare Miasto	al. Niepodległości	36	32	24	-	-	-	-	-	-
LICEUM OGÓLNOKSZTAŁCĄCE HORYZONT	Poznań-Stare Miasto	ul. Warzywna	19	2	1	-	-	-	-	-	-
LICEUM DWUJĘZYCZNE Z ODDZIAŁAMI MIĘDZYNARODOWYMI INTERNATIONAL	Poznań-Grunwald	ul. Edmunda Taczanowskiego	18	30	19	-	-	-	-	-	-
LICEUM OGÓLNOKSZTAŁCĄCE IM. MATKI J. BORZECKIEJ ZGROMADZENIA SIÓSTR	Poznań-Grunwald	ul. Głogowska	147	45	26	-	-	-	-	-	-
II LICEUM OGÓLNOKSZTAŁCĄCE IM. GENERAŁOWEJ ZAMOYSKIEJ I HELENY	Poznań-Grunwald	ul. Jana Matejki	8/10	106	58	-	-	-	-	-	-
XXXX LICEUM OGÓLNOKSZTAŁCĄCE DLA DOROSŁYCH W POZNANIU	Poznań-Grunwald	ul. Piotra Ściegiennego	134	14	7	-	-	-	-	-	-
PUBLICZNE LICEUM OGÓLNOKSZTAŁCĄCE KSW IM. BŁ. NATALII TUŁASIEWICZ W POZNANIU	Poznań-Grunwald	ul. Głogowska	92	59	29	1	-	-	-	-	-
XXVIII LICEUM OGÓLNOKSZTAŁCĄCE	Poznań-Grunwald	ul. Raszyńska	48	52	46	-	-	-	-	-	-
XXXI LICEUM OGÓLNOKSZTAŁCĄCE	Poznań-Grunwald	ul. Śniadeckich	54/58	44	40	-	-	-	-	-	-
XXXIII LICEUM OGÓLNOKSZTAŁCĄCE Z ODDZIAŁAMI SPORTOWYMI	Poznań-Grunwald	ul. Stanisława Wyspiańskiego	27	43	26	-	-	-	-	-	-
XVIII LICEUM OGÓLNOKSZTAŁCĄCE	Poznań-Grunwald	ul. Szamotulska	33	43	22	-	-	-	-	-	-
PRYWATNE LICEUM OGÓLNOKSZTAŁCĄCE MIESZKO W POZNANIU	Poznań-Grunwald	ul. Świerzawska	18	19	14	1	1	-	-	-	-
LICEUM OGÓLNOKSZTAŁCĄCE SZKOŁA MISTRZOSTWA SPORTOWEGO MARCINA	Poznań-Grunwald	ul. Szamotulska	33	42	20	-	-	-	-	-	-
XXXVII LICEUM OGÓLNOKSZTAŁCĄCE Z ODDZIAŁAMI TERAPEUTYCZNYMI	Poznań-Grunwald	ul. Kludyny Potockiej	38	54	17	-	-	-	-	-	-
PRYWATNE LICEUM OGÓLNOKSZTAŁCĄCE "KOSSAKA" W POZNANIU	Poznań-Wilda	ul. 28 Czerwca 1956 r.	213	49	29	-	-	-	-	-	-
II LICEUM OGÓLNOKSZTAŁCĄCE SPECJALNE Z ODDZIAŁAMI ZORGANIZOWANYMI W	Poznań-Wilda	ul. 28 Czerwca 1956 r.	135/147	8	4	-	-	-	-	-	-
XXIX LICEUM OGÓLNOKSZTAŁCĄCE	Poznań-Wilda	ul. Świerkowa	8	90	47	-	-	-	-	-	-
LICEUM AKADEMICKIE LINDE.EDU.PL	Poznań-Wilda	ul. Mieczysława Niedziałkowskiego	18	17	11	-	-	-	-	-	-
LICEUM OGÓLNOKSZTAŁCĄCE WYŻSZEJ SZKOŁY HANDLU I USŁUG W POZNANIU	Poznań-Wilda	ul. 28 Czerwca 1956 r.	217	13	6	-	-	-	-	-	-
PUBLICZNE LICEUM OGÓLNOKSZTAŁCĄCE IM. ROMKA STRZAŁKOWSKIEGO W POZNANIU	Poznań-Jeżyce	ul. Romka Strzałkowskiego	5	79	51	-	-	-	-	-	-
VII LICEUM OGÓLNOKSZTAŁCĄCE IM. DĄBRÓWKI	Poznań-Jeżyce	ul. Stefana Żeromskiego	8/12	131	85	-	-	-	-	-	-
XXXVIII DWUJĘZYCZNE LICEUM OGÓLNOKSZTAŁCĄCE	Poznań-Jeżyce	ul. Michała Drzymały	4	154	112	-	-	-	-	-	-
SPARK ACADEMY - LICEUM OGÓLNOKSZTAŁCĄCE	Poznań-Jeżyce	ul. Wojska Polskiego	53	24	10	-	-	-	-	-	-
LICEUM OGÓLNOKSZTAŁCĄCE IM. POWSTAŃCÓW WIELKOPOLSKICH W	Tarnowo Podgórne	ul. Poznańska	118	51	37	-	-	-	-	-	-
I LICEUM OGÓLNOKSZTAŁCĄCE Z ODDZIAŁAMI DWUJĘZYCZNYMI FUNDACJI EKOS W SWARZĘDZU	Swarzędz	ul. Stanisława Kwaśniewskiego	2	29	18	-	-	-	-	-	-
III LICEUM OGÓLNOKSZTAŁCĄCE IM. TADEUSZA STANIEWSKIEGO W SWARZĘDZU	Swarzędz	ul. Podgórna	12	90	60	-	-	-	-	-	-
LICEUM OGÓLNOKSZTAŁCĄCE W BOLECHOWIE	Bolechowo-Osiedle	ul. Obornicka	1	58	27	1	1	-	-	-	-
LICEUM OGÓLNOKSZTAŁCĄCE IM. MIKOŁAJA KOPERNIKA W PUSZCZYKOWIE	Puszczykowo	ul. Jana Kasprowicza	3	89	58	-	-	-	-	-	-
LICEUM OGÓLNOKSZTAŁCĄCE IM. GENERAŁOWEJ ZAMOYSKIEJ W KÓRNIKU	Kórnik	ul. Poznańska	2	27	15	-	-	-	-	-	-
LICEUM OGÓLNOKSZTAŁCĄCE W OWIŃSKACH	Owińska	pl. Przemysława	9	5	2	-	-	-	-	-	-
LICEUM OGÓLNOKSZTAŁCĄCE W ZESPOLE IM. KONSTYTUCJI 3 MAJA W POBIEDZISKACH	Pobiedziska	ul. Gajowa	22	39	22	-	-	-	-	-	-
DWUJĘZYCZNE LICEUM OGÓLNOKSZTAŁCĄCE	Luboń	ul. Jana Henryka Dąbrowskiego	2a	48	26	-	-	-	-	-	-
SPOŁECZNE LICEUM OGÓLNOKSZTAŁCĄCE	Wiry	ul. Szreniawska	6	7	3	-	-	-	-	-	-
<b>Ogółem</b>				<b>4947</b>	<b>2981</b>	<b>14</b>	<b>10</b>	<b>-</b>	<b>-</b>	<b>5</b>	<b>4</b>

## Absolwenci szkół rocznik 2022/2023 w powiecie poznańskim i m. Poznań:

Nazwa szkoły	Miejscowość	Ulica	Numer domu	absolwenci		Liczba bezrobotnych absolwentów stan na 31.12.2023 r.		Liczba absolwentów skierowanych do pracy niesubsydiowanej od 1.01 do 31.12.2023 r.		Liczba absolwentów skierowanych na aktywne formy od 1.01 do 12.2023 r.	
				ogółem	w tym absolwentki	ogółem	w tym absolwentki	ogółem	w tym absolwentki	ogółem	w tym absolwentki
<b>SZKOŁY ARTYSTYCZNE</b>											
POZNAŃSKA OGÓLNOKSZTAŁCĄCA SZKOŁA MUZYCZNA II STOPNIA IM. MIECZYŚLAWA KARŁOWICZA	Poznań-Stare Miasto	ul. Solna	12	55	33	1	-	-	-	1	-
OGÓLNOKSZTAŁCĄCA SZKOŁA BALETOWA IM. OLGI SŁAWSKIEJ-LIPCZYŃSKIEJ W POZNANIU	Poznań-Stare Miasto	ul. Gołębia	8	8	7	-	-	-	-	-	-
PAŃSTWOWE LICEUM SZTUK PLASTYCZNYCH IM. PIOTRA POTWOROWSKIEGO W POZNANIU	Poznań-Grunwald	ul. Junikowska	35	26	21	2	2	-	-	-	-
OGÓLNOKSZTAŁCĄCA SZKOŁA MUZYCZNA II ST. IM. JADWIGI KALISZEWSKIEJ W POZNANIU	Poznań-Grunwald	ul. Głogowska	90	145	82	-	-	-	-	-	-
<b>Ogółem</b>				<b>234</b>	<b>143</b>	<b>3</b>	<b>2</b>	<b>-</b>	<b>-</b>	<b>1</b>	<b>-</b>
<b>TECHNIKA</b>											
TECHNIKUM TEB EDUKACJA W POZNANIU	Poznań-Jeżyce	Jeżycki	1	134	69	3	1	-	-	1	1
TECHNIKUM ENERGETYCZNE IM. HENRYKA ZYGALSKIEGO	Poznań-Jeżyce	ul. Jana Henryka Dąbrowskiego	163	117	2	1	-	-	-	-	-
TECHNIKUM NR 6 IM. ROTMISTRZA WITOLDA PILECKIEGO	Poznań-Jeżyce	ul. św. Floriana	3	126	74	5	5	-	-	1	1
TECHNIKUM ŚRODOWISKA W POZNANIU	Poznań-Jeżyce	ul. Gołęcińska	9	109	60	1	1	1	1	1	1
TECHNIKUM SAMOCHODOWE	Poznań-Nowe	ul. Ludwika Zamenhofa	142	112	4	5	-	1	-	1	-
TECHNIKUM SPECJALNE	Poznań-Nowe	ul. Bydgoska	4a	4	2	-	-	-	-	-	-
TECHNIKUM W POZNANIU	Poznań-Stare Miasto	ul. Rubież	20	26	9	-	-	-	-	-	-
TECHNIKUM BUDOWLANE IM. GEN. WŁADYSŁAWA ANDERSA	Poznań-Stare Miasto	ul. Rybaki	17	101	48	1	1	1	1	-	-
TECHNIKUM POLIGRAFICZNO-ADMINISTRACYJNE	Poznań-Stare Miasto	ul. Działyńskich	4/5	157	84	3	2	-	-	3	3
TECHNIKUM ODZIEŻOWO-USŁUGOWE	Poznań-Stare Miasto	ul. Kazimierza Wielkiego	17	90	83	5	5	-	-	2	2
TECHNIKUM KOMUNIKACJI	Poznań-Stare Miasto	ul. Aleksandra Fredry	13	110	7	1	-	-	-	-	-
TECHNIKUM PRZEMYSŁU SPOŻYWCZEGO	Poznań-Stare Miasto	ul. Warzywna	19	98	80	1	1	-	-	-	-
TECHNIKUM ŁĄCZNOŚCI	Poznań-Stare Miasto	ul. Przelajowa	4	158	24	-	-	-	-	-	-
ZESPÓŁ SZKÓŁ BUDOWLANYCH - TECHNIKUM IM. ROGERA SŁAWSKIEGO	Poznań-Grunwald	ul. Grunwaldzka	152	110	74	1	1	-	-	-	-
TECHNIKUM ELEKTRONICZNO-MECHANICZNE	Poznań-Grunwald	ul. Jawornicka	1	115	3	-	-	-	-	2	-
TECHNIKUM EKONOMICZNO-ADMINISTRACYJNE NR 1	Poznań-Grunwald	ul. Marszałkowska	40	124	69	3	2	-	-	1	1
TECHNIKUM BUDOWLANO-DRZEWNE	Poznań-Grunwald	ul. Raszyńska	48	73	25	2	2	-	-	-	-
TECHNIKUM EKONOMICZNO-HANDLOWE	Poznań-Grunwald	ul. Śniadeckich	54/58	176	100	2	2	-	-	1	1
TECHNIKUM ELEKTRYCZNO-ELEKTRONICZNE	Poznań-Grunwald	ul. Świt	25	109	6	3	-	-	-	1	-
TECHNIKUM GASTRONOMICZNE	Poznań-Grunwald	ul. Podkomorska	49	96	65	-	-	-	-	-	-
TECHNIKUM GEODEZYJNO-DROGOWE	Poznań-Grunwald	ul. Szamotulska	33	100	21	4	-	-	-	3	3
TECHNIKUM MECHANICZNE	Poznań-Wilda	ul. Świerkowa	8	71	17	-	-	-	-	-	-
TECHNIKUM NR 19	Poznań-Wilda	ul. 28 Czerwca 1956 r.	352/360	93	20	3	2	-	-	1	1
TECHNIKUM W BOLECHOWIE	Bolechowo-Osiedle	ul. Obornicka	1	47	20	-	-	-	-	-	-
TECHNIKUM W KÓRNIKU	Kórnik	ul. Poznańska	2	20	3	1	-	-	-	-	-
TECHNIKUM W ROKIETNICY	Rokietnica	ul. Szamotulska	24	67	20	2	1	4	1	-	-
TECHNIKUM W SWARZĘDZU	Swarzędz	os. Macieja Mielżyńskiego	5a	112	31	1	-	-	-	-	-
TECHNIKUM W MOSINIE	Mosina	ul. Topolowa	2	29	14	1	1	-	-	1	1
<b>Ogółem</b>				<b>2 684</b>	<b>1 034</b>	<b>49</b>	<b>27</b>	<b>7</b>	<b>3</b>	<b>19</b>	<b>15</b>

## Absolwentów rocznik 2022/2023 w powiecie poznańskim i m. Poznań:

Nazwa szkoły	Miejscowość	Ulica	Numer domu	absolwenci		Liczba bezrobotnych absolwentów stan na 31.12.2023 r.		Liczba absolwentów skierowanych do pracy niesubsydiowanej od 1.01 do 31.12.2023 r.		Liczba absolwentów skierowanych na aktywne formy od 1.01 do 12.2023 r.	
				ogółem	w tym absolwentki	ogółem	w tym absolwentki	ogółem	w tym absolwentki	ogółem	w tym absolwentki
<b>SZKOŁY BRANŻOWE</b>											
BRANŻOWA SZKOŁA SPECJALNA I STOPNIA NR 3	Poznań-Nowe	ul. Bydgoska	4a	9	4	2	1	-	-	-	-
BRANŻOWA SZKOŁA I STOPNIA NR 9	Poznań-Nowe	ul. Ludwika Zamenhofa	142	65	-	-	-	-	-	1	-
BRANŻOWA SZKOŁA I STOPNIA NR 7	Poznań-Stare Miasto	ul. Działyńskich	4/5	28	16	-	-	-	-	-	-
BRANŻOWA SZKOŁA I STOPNIA NR 2	Poznań-Stare Miasto	ul. Żniwna	1	40	22	4	3	-	-	-	-
BRANŻOWA SZKOŁA I STOPNIA SPECJALNA NR 1	Poznań-Stare Miasto	ul. Żniwna	1	19	6	2	1	-	-	-	-
BRANŻOWA SZKOŁA SPECJALNA I STOPNIA NR 2	Poznań-Stare Miasto	ul. Przelajowa	6	8	5	-	-	-	-	-	-
BRANŻOWA SZKOŁA I STOPNIA NR 23	Poznań-Stare Miasto	ul. Kazimierza Wielkiego	17	97	89	4	3	1	1	2	1
BRANŻOWA SZKOŁA I STOPNIA NR 8	Poznań-Stare Miasto	ul. Warzywna	19	51	21	2	1	-	-	-	-
ZESPÓŁ SZKÓŁ BUDOWLANYCH - BRANŻOWA SZKOŁA I STOPNIA IM. ROGERA SŁAWSKIEGO	Poznań-Grunwald	ul. Grunwaldzka	152	53	-	3	-	-	-	-	-
BRANŻOWA SZKOŁA I STOPNIA NR 28	Poznań-Grunwald	ul. Raszyńska	48	26	-	2	-	-	-	-	-
BRANŻOWA SZKOŁA I STOPNIA NR 4	Poznań-Grunwald	ul. Śniadeckich	54/58	17	11	-	-	-	-	-	-
BRANŻOWA SZKOŁA I STOPNIA NR 3	Poznań-Grunwald	ul. Podkomorska	49	33	14	1	1	-	-	-	-
BRANŻOWA SZKOŁA I STOPNIA NR 18	Poznań-Grunwald	ul. Szamotulska	33	11	-	-	-	-	-	-	-
BRANŻOWA SZKOŁA SPECJALNA I STOPNIA NR 4	Poznań-Jeżyce	ul. Augustyna Szamarzewskiego	78/82	14	3	-	-	-	-	-	-
BRANŻOWA SZKOŁA I STOPNIA NR 6 IM. ROTMISTRZA WITOLDA PILECKIEGO	Poznań-Jeżyce	ul. św. Floriana	3	43	15	-	-	-	-	-	-
BRANŻOWA SZKOŁA I STOPNIA NR 29	Poznań-Wilda	ul. Świerkowa	8	22	1	2	-	-	-	-	-
BRANŻOWA SZKOŁA I STOPNIA NR 42	Poznań-Wilda	ul. św. Jerzego	6/10	39	16	-	-	-	-	-	-
BRANŻOWA SZKOŁA I STOPNIA W MUROWANEJ GOŚLINIE	Murowana Goślina	ul. Szkolna	1	43	11	1	-	-	-	-	-
BRANŻOWA SZKOŁA I STOPNIA W ROKIETnicy	Rokietnica	ul. Szamotulska	24	15	8	1	-	-	-	-	-
BRANŻOWA SZKOŁA I STOPNIA NR 1 W MOSINIE	Mosina	ul. Topolowa	2	37	15	3	-	-	-	-	-
BRANŻOWA SZKOŁA I STOPNIA SPECJALNA W OWIŃSKACH	Owińska	pl. Przemysława	9	8	2	1	-	-	-	-	-
BRANŻOWA SZKOŁA I STOPNIA W SWARZĘDZU	Swarzędz	os. Macieja Mielżyńskiego	5a	101	22	-	-	-	-	-	-
BRANŻOWA SZKOŁA I STOPNIA W BUKU	Buk	ul. Dworcowa	44	32	10	1	-	-	-	-	-
BRANŻOWA SZKOŁA I STOPNIA TARNOWO PODGÓRNE	Tarnowo Podgórne	ul. Nowa	60	49	9	-	-	-	-	-	-
BRANŻOWA SZKOŁA II STOPNIA NR 3	Poznań-Nowe	ul. Ludwika Zamenhofa	142	16	-	-	-	-	-	-	-
BRANŻOWA SZKOŁA II STOPNIA NR 2	Poznań-Stare Miasto	ul. Warzywna	19	27	19	-	-	-	-	-	-
BRANŻOWA SZKOŁA II STOPNIA NR 5	Poznań-Grunwald	ul. Raszyńska	48	8	1	-	-	-	-	-	-
BRANŻOWA SZKOŁA II STOPNIA NR 6	Poznań-Wilda	ul. Świerkowa	8	15	-	-	-	-	-	-	-
SZKOŁA BRANŻOWA II STOPNIA LIDER W BUKU	Buk	ul. Andrzeja i Władysława	11a	4	4	-	-	-	-	2	2
<b>Ogółem</b>				<b>930</b>	<b>324</b>	<b>29</b>	<b>10</b>	<b>1</b>	<b>1</b>	<b>5</b>	<b>3</b>

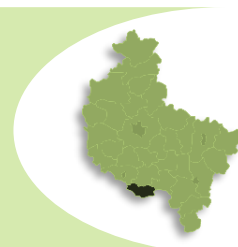


## Absolwentów rocznik 2022/2023 w powiecie poznańskim i m. Poznań:

Nazwa szkoły	Miejscowość	Ulica	Numer domu	absolwenci		Liczba bezrobotnych absolwentów stan na 31.12.2023 r.		Liczba absolwentów skierowanych do pracy niesubsydiowanej od 1.01 do 31.12.2023 r.		Liczba absolwentów skierowanych na aktywne formy od 1.01 do 12.2023 r.	
				ogółem	w tym absolwentki	ogółem	w tym absolwentki	ogółem	w tym absolwentki	ogółem	w tym absolwentki
<b>SZKOŁY POLICEALNE</b>											
ZACHODNIE CENTRUM EDUKACJI	Poznań-Nowe	ul. św. Michała	43	179	89	-	-	-	-	-	-
DWULETNIĄ SZKOŁĄ POLICEALNĄ ŻAK	Poznań-Stare Miasto	ul. Tadeusza Kościuszki	82	74	61	-	-	-	-	1	1
MEDYCZNE STUDIUM ZAWODOWE IM. PCK W POZNANIU	Poznań-Stare Miasto	ul. Mostowa	6	90	84	1	1	-	-	-	-
SZKOŁĄ POLICEALNĄ PRAWA I ADMINISTRACJI ŻAK	Poznań-Stare Miasto	ul. Tadeusza Kościuszki	82	16	11	-	-	-	-	1	1
PROGRESJA POLICEALNA SZKOŁA KOSMETYCZNA	Poznań-Stare Miasto	pl. Wolności	9	51	50	2	2	-	-	-	-
SZKOŁĄ POLICEALNĄ GOWORK.PL W POZNANIU	Poznań-Stare Miasto	ul. Święty Marcin	66	70	48	-	-	-	-	-	-
SZKOŁĄ MEDYCZNĄ GOWORK.PL W POZNANIU	Poznań-Stare Miasto	ul. Święty Marcin	66	58	44	3	2	-	-	2	2
SZKOŁĄ POLICEALNĄ LEONARDO 2 W POZNANIU	Poznań-Stare Miasto	os. Kosmonautów	111	121	63	-	-	-	-	1	1
PLUS - MEDYCZNA SZKOŁA POLICEALNA W POZNANIU	Poznań-Stare Miasto	ul. Półwiejska	23	210	177	-	-	-	-	2	2
PLUS - SZKOŁĄ POLICEALNĄ W POZNANIU	Poznań-Stare Miasto	ul. Półwiejska	23	59	47	1	1	-	-	-	-
SZKOŁĄ POLICEALNĄ "COSINUS PLUS" W POZNANIU	Poznań-Stare Miasto	ul. 27 Grudnia	7	525	419	2	2	-	-	-	-
MEDYCZNA SZKOŁA POLICEALNA MEDICUS W POZNANIU	Poznań-Stare Miasto	ul. Piekary	17	306	251	1	1	-	-	-	-
SZKOŁĄ POLICEALNĄ MEDICUS W POZNANIU	Poznań-Stare Miasto	ul. Piekary	17	1036	669	2	2	-	-	-	-
SZKOŁĄ POLICEALNĄ PASCAL W POZNANIU	Poznań-Stare Miasto	pl. Wiosny Ludów	2	83	65	1	1	-	-	-	-
SZKOŁĄ POLICEALNĄ OPIEKI MEDYCZNEJ "ŻAK" W POZNANIU	Poznań-Stare Miasto	ul. Tadeusza Kościuszki	82	14	14	-	-	-	-	-	-
SZKOŁĄ POLICEALNĄ POZNAŃSKIEGO CENTRUM EDUKACJI	Poznań-Grunwald	ul. Bułgarska	55	16	9	-	-	-	-	-	-
ZAOZCZNE POLICEALNE STUDIUM KOSMETYCZNE ANIELI GOC	Poznań-Grunwald	ul. Brzeźnicka	3	24	24	1	1	-	-	2	2
AKADEMICKĄ SZKOŁĄ POLICEALNĄ WYŻSZEJ SZKOŁY BEZPIECZEŃSTWA Z SIEDZIBĄ W	Poznań-Grunwald	ul. Elizy Orzeszkowej	1	57	23	-	-	-	-	-	-
POLICEALNĄ SZKOŁĄ ZAWODOWĄ CENTRUM NAUKI, BIZNESU I ADMINISTRACJI W	Poznań-Grunwald	ul. Świt	25	48	21	-	-	-	-	-	-
SZKOŁĄ POLICEALNĄ STOWARZYSZENIA OŚWIATOWCÓW POLSKICH W POZNANIU	Poznań-Grunwald	ul. Bosa	9	29	19	-	-	-	-	-	-
POZNAŃSKĄ POLICEALNĄ SZKOŁĄ DETEKTYWÓW I PRACOWNIKÓW OCHRONY	Poznań-Grunwald	ul. Bułgarska	55	3	2	-	-	-	-	-	-
POZNAŃSKĄ POLICEALNĄ SZKOŁĄ FARMACJI POZNAŃSKIEGO CENTRUM EDUKACJI	Poznań-Grunwald	ul. Bułgarska	55	7	6	-	-	-	-	-	-
POZNAŃSKĄ POLICEALNĄ SZKOŁĄ MASAŻU POZNAŃSKIEGO CENTRUM EDUKACJI	Poznań-Grunwald	ul. Bułgarska	55	4	4	-	-	-	-	-	-
POZNAŃSKĄ POLICEALNĄ SZKOŁĄ TERAPII ZAJĘCIOWEJ POZNAŃSKIEGO CENTRUM	Poznań-Grunwald	ul. Bułgarska	55	9	8	-	-	-	-	-	-
WIELKOPOLSKĄ SZKOŁĄ MEDYCZNĄ	Poznań-Wilda	ul. 28 Czerwca 1956 r.	231-239	161	125	2	2	1	1	2	2
SZKOŁĄ ASPIRANTÓW PAŃSTWOWEJ STRAŻY POŻARNEJ W POZNANIU	Poznań-Wilda	ul. Czechosłowacka	27	88	6	-	-	-	-	-	-
WIELKOPOLSKĄ SZKOŁĄ MEDYCZNĄ II	Poznań-Wilda	ul. 28 Czerwca 1956 r.	231	208	174	-	-	-	-	-	-
SZKOŁĄ POLICEALNĄ SPECJALNĄ	Poznań-Jeżyce	ul. Augustyna Szamarzewskiego	78/82	16	7	-	-	-	-	-	-
STUDIUM MEDYCZNE TEB EDUKACJA	Poznań-Jeżyce	Jeżycki	1	64	56	-	-	-	-	-	-
NIEPUBLICZNĄ SZKOŁĄ POLICEALNĄ TEB EDUKACJA W POZNANIU	Poznań-Jeżyce	Jeżycki	1	111	98	1	1	-	-	-	-
MEDYCZNE STUDIUM ZAWODOWE W POZNANIU	Poznań-Jeżyce	ul. Augustyna Szamarzewskiego	99	72	59	1	1	-	-	-	-
POLICEALNĄ SZKOŁĄ PRZYRODNICZĄ	Poznań-Jeżyce	ul. Gołęcińska	9	29	25	-	-	-	-	-	-
POLICEALNĄ SZKOŁĄ KOSMETYCZNĄ AKADEMIA ONLY BEAUTY	Poznań-Jeżyce	ul. Janusza Zeylanda	1	11	11	-	-	-	-	-	-
SZKOŁĄ POLICEALNĄ "LIDER" W BUKU	Buk	ul. Andrzeja i Władysława	11A	20	16	-	-	-	-	-	-
SZKOŁĄ POLICEALNĄ - STUDIUM MEDYCZNE LIDER W BUKU	Buk	ul. Andrzeja i Władysława	11A	36	34	-	-	-	-	-	-
<b>Ogółem</b>				<b>3 905</b>	<b>2 819</b>	<b>18</b>	<b>17</b>	<b>1</b>	<b>1</b>	<b>11</b>	<b>11</b>

# POWIAT RAWICKI

- |   |          |
|---|----------|
| 1. Liczba absolwentów:                                | 657 osób |
| 2. Liczba bezrobotnych absolwentów na koniec 2023 r.: | 85 osób  |
| 3. Stopa bezrobocia stan na koniec 2023 r.:           | 3,6%     |
| 4. Oferty pracy zgłoszone do PUP:                     | 1 397    |



W ramach badania *Barometr Zawodów 2024* w powiecie rawickim, zawody charakteryzujące się jako duży deficyt, deficyt oraz nadwyżka poszukujących pracy, przedstawiają się następująco:



32

**Liczba zawodów deficytowych**  
w których jest więcej ofert pracy niż kandydatów



114

**Liczba zawodów zrównoważonych**  
w których liczba ofert pracy jest zbliżona do liczby kandydatów



2

**Liczba zawodów nadwyżkowych**  
w których liczba ofert pracy jest mniejsza niż liczba kandydatów

DUŻY  
DEFICYT

- lekarze
- pielęgniarki i położne
- pracownicy służb mundurowych
- psycholodzy i psychoterapeuci

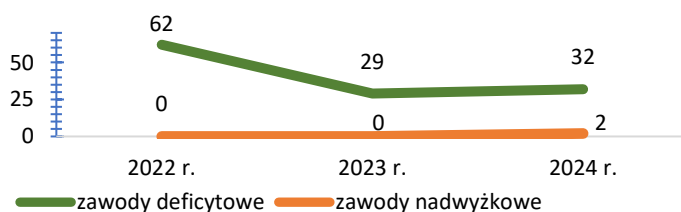
DEFICYT

- administratorzy stron internetowych
- analitycy, testerzy i operatorzy systemów teleinformatycznych
- cukiernicy
- elektrycy, elektromechanicy i elektrycy
- fizjoterapeuci i masażyści
- graficy komputerowi
- kierowcy autobusów
- kierowcy samochodów ciężarowych i ciągników siodłowych
- kosmetyczki
- krawcy i pracownicy produkcji odzieży
- lakiernicy
- magazynierzy
- nauczyciele przedmiotów zawodowych
- obuwnicy
- operatorzy i mechanicy sprzętu do robót ziemnych
- operatorzy obrabiarek skrawających
- operatorzy urządzeń dźwigowo-transportowych
- piekarze
- pracownicy ds. jakości
- projektanci i administratorzy baz danych, programiści
- ratownicy medyczni
- samodzielni księgowi
- spawacze
- spedycy i logiści
- szefowie kuchni
- ślusarze
- tapicery
- technicy informatycy

NADWYŻKA

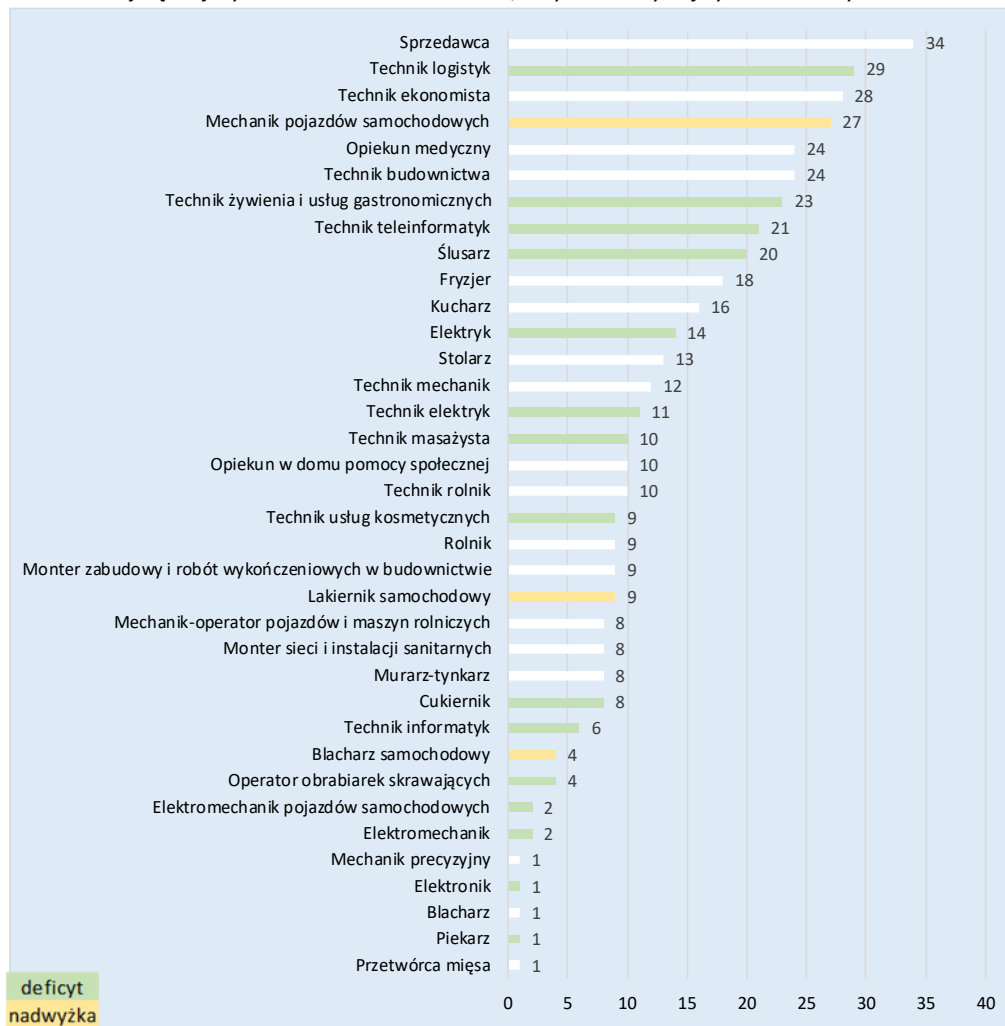
- blacharze i lakiernicy samochodowi
- mechanicy pojazdów samochodowych

Liczba zawodów deficytowych oraz nadwyżkowych w latach 2022-2024 wg Barometr Zawodów 2024



Wśród zawodów deficytowych występujących w powiecie rawickim - w których absolwenci/cki nie powinni mieć trudności ze znalezieniem zatrudnienia, gdyż zapotrzebowanie pracodawców jest duże, a podaż pracowników niewielka - wpisuje się 15 kierunków kształcenia, z 36 dostępnych kierunków kształcenia. Pośród nich najliczniej ukończono kierunek technik logistyk - 29 osób. Nieco mniej z liczbą 23 i 21 osób uzyskało dyplom technik żywienia i usług gastronomicznych oraz technik teleinformatyk. Ponadto 40 osób ukończyło kierunki, które w powiecie rawickim według *Barometru Zawodów 2024*, występują jako zawody nadwyżkowe. Są to kierunki: mechanik pojazdów samochodowych, lakiernik samochodowy, blacharz samochodowy.

Najczęściej wybierane kierunki kształcenia, w tym zawody deficytowe i nadwyżkowe:



Absolwenci szkół rocznik 2022/2023 w powiecie rawickim:

Nazwa szkoły	Miejscowość	Ulica	Numer domu	absolwenci		Liczba bezrobotnych absolwentów stan na 31.12.2023 r.		Liczba absolwentów skierowanych do pracy niesubsydiowanej od 1.01 do 31.12.2023 r.		Liczba absolwentów skierowanych na aktywne formy od 1.01 do 12.2023 r.	
				ogółem	w tym absolwentki	ogółem	w tym absolwentki	ogółem	w tym absolwentki	ogółem	w tym absolwentki
<b>LICEA OGÓLNOKSZTAŁCĄCE</b>											
I LICEUM OGÓLNOKSZTAŁCĄCE IM. JAROSŁAWA DĄBROWSKIEGO W RAWICZU	Rawicz	ul. Wały Jarosława Dąbrowskiego	29	143	94	14	9	34	26	17	15
LICEUM OGÓLNOKSZTAŁCĄCE W MIEJSKIEJ GÓRCZE	Miejska Górka	ul. Marii Konopnickiej	3	39	25	8	5	7	1	6	-
LICEUM OGÓLNOKSZTAŁCĄCE W JUTROSINIE	Jutrosin	ul. Wrocławska	39	40	33	6	5	2	1	1	1
<b>Ogółem</b>				<b>222</b>	<b>152</b>	<b>28</b>	<b>19</b>	<b>43</b>	<b>28</b>	<b>24</b>	<b>16</b>
<b>TECHNIKA</b>											
TECHNIKUM W RAWICZU	Rawicz	ul. gen. Józefa Hallera	12	148	71	11	4	37	19	22	13
TECHNIKUM IM. POWSTAŃCÓW WIELKOPOLSKICH W BOJANOWIE	Bojanowo	ul. Dworcowa	29	16	3	-	-	3	1	2	1
<b>Ogółem</b>				<b>164</b>	<b>74</b>	<b>11</b>	<b>4</b>	<b>40</b>	<b>20</b>	<b>24</b>	<b>14</b>
<b>SZKOŁY BRANŻOWE</b>											
BRANŻOWA SZKOŁA I STOPNIA W RAWICZU	Rawicz	ul. gen. Józefa Hallera	12	81	26	21	7	27	12	12	5
BRANŻOWA SZKOŁA SPECJALNA I STOPNIA W RAWICZU	Rawicz	ul. gen. Grot Roweckiego	9F	6	1	3	1	4	2	2	-
BRANŻOWA SZKOŁA I STOPNIA W BOJANOWIE	Bojanowo	ul. Dworcowa	29	26	7	6	1	3	1	3	-
BRANŻOWA SZKOŁA I STOPNIA W MIEJSKIEJ GÓRCZE	Miejska Górka	ul. Marii Konopnickiej	3	65	22	8	1	23	11	12	6
BRANŻOWA SZKOŁA I STOPNIA W JUTROSINIE	Jutrosin	ul. Wrocławska	39	40	12	8	3	16	6	10	2
<b>Ogółem</b>				<b>218</b>	<b>68</b>	<b>46</b>	<b>13</b>	<b>73</b>	<b>32</b>	<b>39</b>	<b>13</b>
<b>SZKOŁY POLICEALNE</b>											
MEDYCZNE STUDIUM ZAWODOWE W RAWICZU	Rawicz	ul. gen. Grot Roweckiego	6	53	48	-	-	-	-	-	-
<b>Ogółem</b>				<b>53</b>	<b>48</b>	<b>-</b>	<b>-</b>	<b>-</b>	<b>-</b>	<b>-</b>	<b>-</b>

# POWIAT SŁUPECKI

1. Liczba absolwentów: **451 osób**
2. Liczba bezrobotnych absolwentów na koniec 2023 r.: **59 osób**
3. Stopa bezrobocia stan na koniec 2023 r.: **7,2%**
4. Oferty pracy zgłoszone do PUP: **1 021**



W ramach badania *Barometr Zawodów 2024* w powiecie słupeckim, zawody charakteryzujące się jako duży deficyt, deficyt oraz nadwyżka poszukujących pracy, przedstawiają się następująco:



**Liczba zawodów deficytowych**  
w których jest więcej ofert pracy niż kandydatów



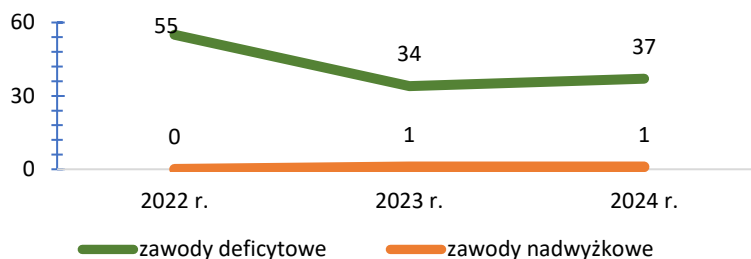
**Liczba zawodów zrównoważonych**  
w których liczba ofert pracy jest zbliżona do liczby kandydatów



**Liczba zawodów nadwyżkowych**  
w których liczba ofert pracy jest mniejsza niż liczba kandydatów

Kategoria	Zawody
DUŻY DEFICYT	<input type="checkbox"/> spawacze
	<input type="checkbox"/> architekci krajobrazu
	<input type="checkbox"/> elektrycy, elektromechanicy i elektromonterzy
DEFICYT	<input type="checkbox"/> inspektorzy nadzoru budowlanego
	<input type="checkbox"/> instruktorzy nauki jazdy
	<input type="checkbox"/> inżynierowie budownictwa
	<input type="checkbox"/> kierownicy autobusów
	<input type="checkbox"/> kierowcy samochodów ciężarowych i ciągników siodłowych
	<input type="checkbox"/> kierownicy budowy
	<input type="checkbox"/> krawcy i pracownicy produkcji odzieży
	<input type="checkbox"/> kucharze
	<input type="checkbox"/> lekarze
	<input type="checkbox"/> magazynierzy
	<input type="checkbox"/> monterzy instalacji budowlanych
	<input type="checkbox"/> monterzy konstrukcji metalowych
	<input type="checkbox"/> murarze i tynkarze
	<input type="checkbox"/> nauczyciele nauczania wczesnoszkolnego
	<input type="checkbox"/> nauczyciele praktycznej nauki zawodu
<input type="checkbox"/> nauczyciele przedmiotów ogólnokształcących	
<input type="checkbox"/> nauczyciele przedmiotów zawodowych	
<input type="checkbox"/> nauczyciele przedszkoli	
<input type="checkbox"/> operatorzy i mechanicy sprzętu do robót ziemnych	
<input type="checkbox"/> operatorzy urządzeń dźwigowo-transportowych	
<input type="checkbox"/> opiekunowie osoby starszej lub niepełnosprawnej	
<input type="checkbox"/> pedagodzy	
<input type="checkbox"/> pielęgniarki i położne	
<input type="checkbox"/> pozostali specjaliści edukacji	
<input type="checkbox"/> pracownicy ds. ochrony środowiska i zrównoważonego rozwoju	
<input type="checkbox"/> pracownicy ds. rachunkowości i księgowości	
<input type="checkbox"/> pracownicy fizyczni w produkcji i pracach prostych	
<input type="checkbox"/> pracownicy poligraficzni	
<input type="checkbox"/> pracownicy robót wykończeniowych w budownictwie	
<input type="checkbox"/> pracownicy służb mundurowych	
<input type="checkbox"/> psycholodzy i psychoterapeuci	
<input type="checkbox"/> robotnicy budowlani	
<input type="checkbox"/> samodzielni księgowi	
<input type="checkbox"/> specjaliści ds. finansowych	
NADWYŻKA	<input type="checkbox"/> pracownicy biur podróży i obsługi turystycznej

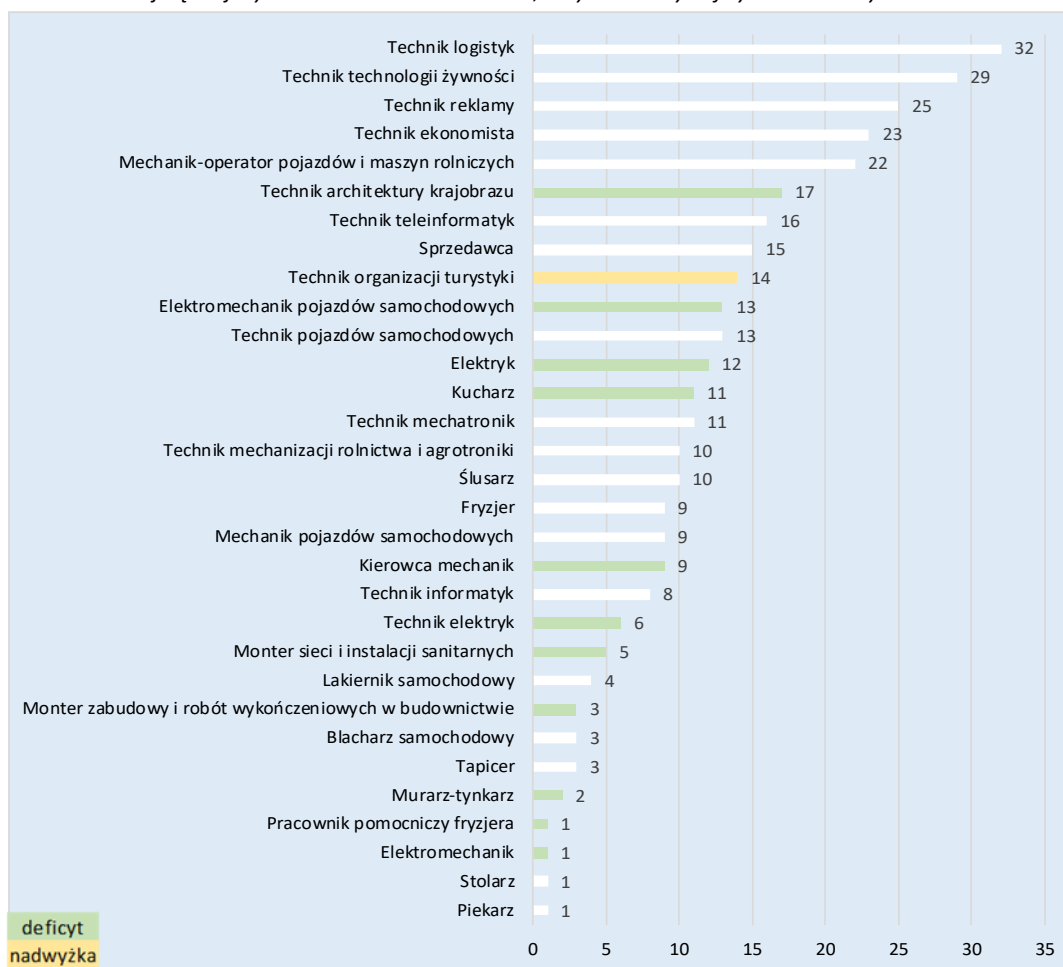
Liczba zawodów deficytowych oraz nadwyżkowych w latach 2022-2024 wg Barometr Zawodów 2024



Wśród zawodów deficytowych występujących w powiecie słupeckim w którym absolwenci/cki nie powinni mieć trudności ze znalezieniem zatrudnienia, gdyż zapotrzebowanie pracodawców jest duże, a podaż pracowników niewielka - wpisuje się 11 kierunków kształcenia, z 31 dostępnych kierunków. Najliczniej, ukończyło kierunek: technik architektury krajobrazu - 17 osób. Natomiast wśród wszystkich

wymienionych poniżej kierunków kształcenia, 1 kierunek - technik organizacji turystyki stanowi zawód nadwyżkowy z liczbą 14 osób.

Najczęściej wybierane kierunki kształcenia, w tym zawody deficytowe i nadwyżkowe:



Absolwenci szkół rocznik 2022/2023 w powiecie słupckim:

Nazwa szkoły	Miejscowość	Ulica	Numer domu	absolwenci		Liczba bezrobotnych absolwentów stan na 31.12.2023 r.		Liczba absolwentów skierowanych do pracy niesubsydiowanej od 1.01 do 31.12.2023 r.		Liczba absolwentów skierowanych na aktywne formy od 1.01 do 12.2023 r.	
				ogółem	w tym absolwentki	ogółem	w tym absolwentki	ogółem	w tym absolwentki	ogółem	w tym absolwentki
<b>LICEA OGÓLNOKSZTAŁCĄCE</b>											
LICEUM OGÓLNOKSZTAŁCĄCE IM. MARSZAŁKA J.PIŁSUDSKIEGO W SŁUPCY	Słupca	pl. Szkolny	1	78	52	5	5	3	2	3	3
ZESPÓŁ SZKÓŁ OGÓLNOKSZTAŁCĄCYCH I ZAWODOWYCH W ZAGÓROWIE-LICEUM OGÓLNOKSZTAŁCĄCE IM. BRACI KOSTANECKICH W ZAGÓROWIE	Zagórow	ul. Pyzderska	75	35	27	3	2	-	-	-	-
<b>Ogółem</b>				<b>113</b>	<b>79</b>	<b>8</b>	<b>7</b>	<b>3</b>	<b>2</b>	<b>3</b>	<b>3</b>
<b>TECHNIKA</b>											
ZESPÓŁ SZKÓŁ EKONOMICZNYCH W SŁUPCY IM. MAKSYMILIANA JACKOWSKIEGO - TECHNIKUM NR I	Słupca	ul. Powstańców Wielkopolskich	22	80	48	5	1	6	4	7	5
ZESPÓŁ SZKÓŁ ZAWODOWYCH IM. GEN. WŁADYSŁAWA SIKORSKIEGO TECHNIKUM NR 2 W SŁUPCY	Słupca	ul. Mikołaja Kopernika	11A	38	4	3	-	3	-	-	-
ZESPÓŁ SZKÓŁ OGÓLNOKSZTAŁCĄCYCH I ZAWODOWYCH W ZAGÓROWIE-TECHNIKUM IM. BRACI KOSTANECKICH W ZAGÓROWIE	Zagórow	ul. Pyzderska	75	30	14	7	4	4	3	-	-
TECHNIKUM IM. WINCENTEGO WITOSA W CENTRUM KSZTAŁCENIA ZAWODOWEGO I USTAWICZNEGO W STRZAŁKOWIE	Strzałkowo	ul. Górna	12	56	38	8	6	13	11	4	3
<b>Ogółem</b>				<b>204</b>	<b>104</b>	<b>23</b>	<b>11</b>	<b>26</b>	<b>18</b>	<b>11</b>	<b>8</b>
<b>SZKOŁY BRANŻOWE</b>											
ZESPÓŁ SZKÓŁ ZAWODOWYCH IM. GEN. WŁADYSŁAWA SIKORSKIEGO BRANŻOWA SZKOŁA I STOPNIA W SŁUPCY	Słupca	ul. Mikołaja Kopernika	11A	81	21	23	11	18	6	11	-
BRANŻOWA SZKOŁA SPECJALNA W SŁUPCY	Słupca	ul. Wojska Polskiego	13	7	4	-	-	-	-	-	-
ZESPÓŁ SZKÓŁ OGÓLNOKSZTAŁCĄCYCH I ZAWODOWYCH W ZAGÓROWIE - BRANŻOWA SZKOŁA I STOPNIA IM. BRACI KOSTANECKICH W ZAGÓROWIE	Zagórow	ul. Pyzderska	75	46	7	5	3	5	-	1	-
<b>Ogółem</b>				<b>134</b>	<b>32</b>	<b>28</b>	<b>14</b>	<b>23</b>	<b>6</b>	<b>12</b>	<b>-</b>

# POWIAT SZAMOTULSKI

- |   |          |
|---|----------|
| 1. Liczba absolwentów:                                | 809 osób |
| 2. Liczba bezrobotnych absolwentów na koniec 2023 r.: | 51 osób  |
| 3. Stopa bezrobocia stan na koniec 2023 r.:           | 3,3%     |
| 4. Oferty pracy zgłoszone do PUP:                     | 1 535    |



W ramach badania *Barometr Zawodów 2024* w powiecie szamotulskim, zawody charakteryzujące się jako duży deficyt oraz deficyt poszukujących pracy, przedstawiają się następująco:



**Liczba zawodów deficytowych**  
w których jest więcej ofert pracy niż kandydatów



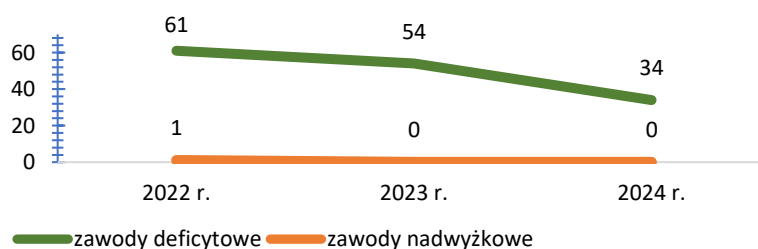
**Liczba zawodów zrównoważonych**  
w których liczba ofert pracy jest zbliżona do liczby kandydatów



**Liczba zawodów nadwyżkowych**  
w których liczba ofert pracy jest mniejsza niż liczba kandydatów

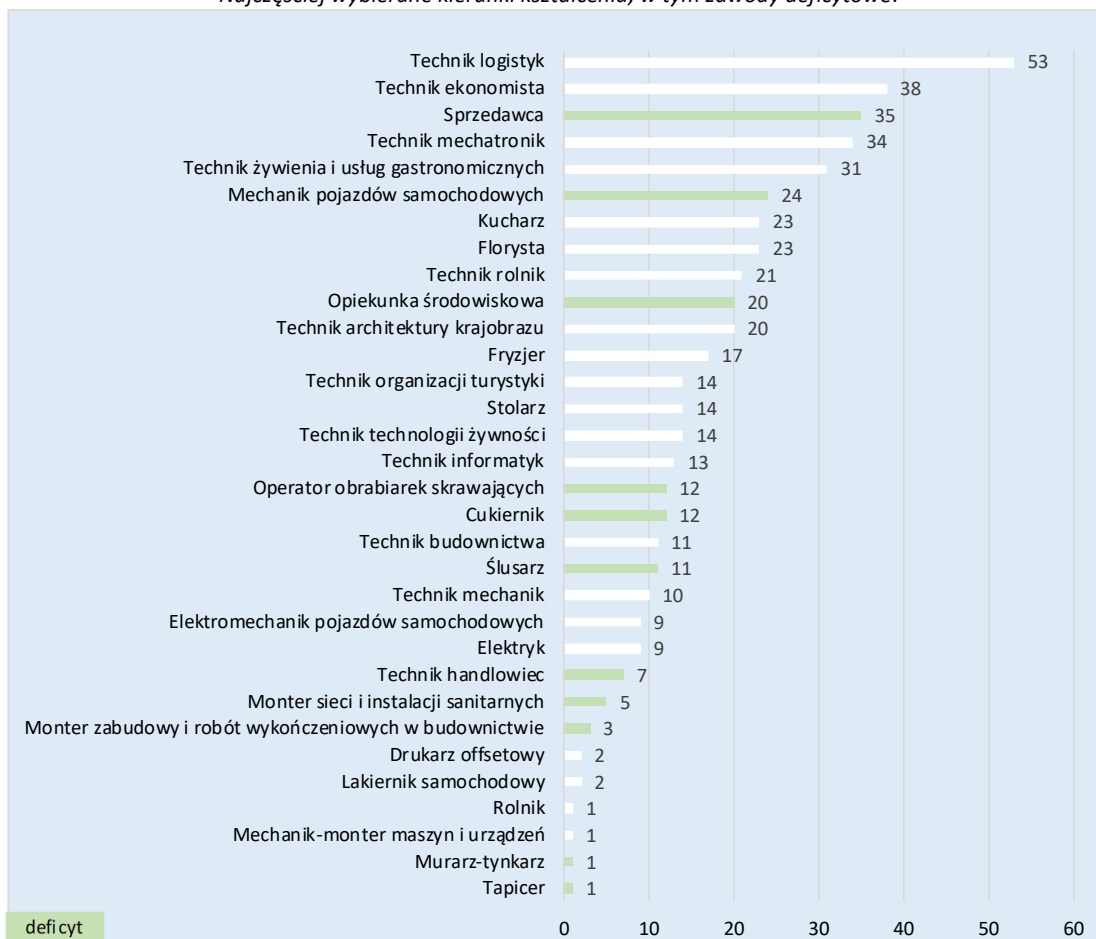
<b>DUŻY DEFICYT</b>	<input type="checkbox"/> pielęgniarki i położne	<input type="checkbox"/> pracownicy służb mundurowych	
	<input type="checkbox"/> asystenci w edukacji	<input type="checkbox"/> mechanicy pojazdów samochodowych	<input type="checkbox"/> personel sprząający
<b>DEFICYT</b>	<input type="checkbox"/> betoniarze i zbrojarze	<input type="checkbox"/> monterzy elektronicy	<input type="checkbox"/> piekarze
	<input type="checkbox"/> brukarze	<input type="checkbox"/> monterzy instalacji budowlanych	<input type="checkbox"/> pomoce w gospodarstwie domowym
	<input type="checkbox"/> cieśle i stolarze budowlani	<input type="checkbox"/> murarze i tynkarze	<input type="checkbox"/> pracownicy robót wykończeniowych w budownictwie
	<input type="checkbox"/> cukiernicy	<input type="checkbox"/> nauczyciele szkół specjalnych i oddziałów integracyjnych	<input type="checkbox"/> pracownicy socjalni
	<input type="checkbox"/> dekarze i blacharze budowlani	<input type="checkbox"/> operatorzy i mechanicy sprzętu do robót ziemnych	<input type="checkbox"/> psychologzy i psychoterapeuci
	<input type="checkbox"/> kierownicy autobusów	<input type="checkbox"/> operatorzy obrabiarek skrawających	<input type="checkbox"/> ratownicy medyczni
	<input type="checkbox"/> kierownicy samochodów ciężarowych i ciągników siodłowych	<input type="checkbox"/> opiekunowie osoby starszej lub niepełnosprawnej	<input type="checkbox"/> spawacze
	<input type="checkbox"/> lekarze	<input type="checkbox"/> pedagodzy	<input type="checkbox"/> sprzedawcy i kasjerzy
	<input type="checkbox"/> listonosze i kurierzy		<input type="checkbox"/> ślusarze
	<input type="checkbox"/> logopedzi i audiofonolodzy		<input type="checkbox"/> tapicerzy
	<input type="checkbox"/> magazynierzy		

Liczba zawodów deficytowych oraz nadwyżkowych w latach 2022-2024 wg Barometr Zawodów 2024



Wśród zawodów deficytowych występujących w powiecie szamotulskim - w których absolwenci/cki nie powinni mieć trudności ze znalezieniem zatrudnienia, gdyż zapotrzebowanie pracodawców jest duże, a podaż pracowników niewielka - wpisuje się 11 kierunków kształcenia, z 32 dostępnych kierunków kształcenia. Najliczniejszym deficytowym kierunkiem jest sprzedawca, liczący 35 osób.

Najczęściej wybierane kierunki kształcenia, w tym zawody deficytowe:

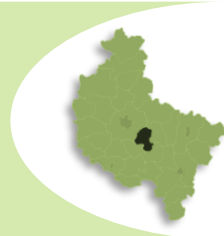


Absolwenci szkół rocznik 2022/2023 w powiecie szamotulskim:

Nazwa szkoły	Miejscowość	Ulica	Numer domu	absolwenci		Liczba bezrobotnych absolwentów stan na 31.12.2023 r.		Liczba absolwentów skierowanych do pracy niesubsydiowanej od 1.01 do 31.12.2023 r.		Liczba absolwentów skierowanych na aktywne formy od 1.01 do 12.2023 r.	
				ogółem	w tym absolwentki	ogółem	w tym absolwentki	ogółem	w tym absolwentki	ogółem	w tym absolwentki
<b>LICEA OGÓLNOKSZTAŁCĄCE</b>											
I LICEUM OGÓLNOKSZTAŁCĄCE IM. KS. PIOTRA SKARGI W SZAMOTUŁACH	Szamotuły	ul. Adama Mickiewicza	9	133	95	3	2	1	1	7	7
II LICEUM OGÓLNOKSZTAŁCĄCE	Szamotuły	ul. Szczuczyńska	3	24	15	-	-	5	3	9	9
LICEUM OGÓLNOKSZTAŁCĄCE	Wronki	ul. Leśna	17	19	18	4	4	1	1	-	-
LICEUM OGÓLNOKSZTAŁCĄCE DLA DOROSŁYCH	Wronki	ul. Partyzantów	1	14	-	-	-	-	-	-	-
NIEPUBLICZNE LICEUM OGÓLNOKSZTAŁCĄCE MISTRZOSTWA SPORTOWEGO WE WRONKACH	Wronki	ul. Leśna	15	10	-	-	-	-	-	-	-
LICEUM OGÓLNOKSZTAŁCĄCE	Pniewy	ul. św. Ducha	11	75	51	2	2	4	3	1	1
LICEUM OGÓLNOKSZTAŁCĄCE SIÓSTR URSZULANEK SJK W PNIEWACH	Pniewy	ul. św. Urszuli Ledóchowskiej	2	43	28	2	2	4	4	1	1
<b>Ogółem</b>				<b>318</b>	<b>207</b>	<b>11</b>	<b>10</b>	<b>15</b>	<b>12</b>	<b>18</b>	<b>18</b>
<b>TECHNIKA</b>											
TECHNIKUM NR 1	Szamotuły	ul. Szczuczyńska	3	77	35	4	1	4	2	2	2
TECHNIKUM NR 2	Szamotuły	ul. Adama Mickiewicza	4	58	25	10	7	1	1	8	8
TECHNIKUM NR 1	Wronki	ul. Leśna	17	35	-	1	-	5	-	3	2
TECHNIKUM NR 2	Wronki	ul. Powstańców Wielkopolskich	25	49	26	1	-	1	-	-	-
TECHNIKUM	Pniewy	ul. Wolności	10	47	19	1	1	2	1	2	2
<b>Ogółem</b>				<b>266</b>	<b>105</b>	<b>17</b>	<b>9</b>	<b>13</b>	<b>4</b>	<b>15</b>	<b>14</b>
<b>SZKOŁY BRANŻOWE</b>											
BRANŻOWA SZKOŁA I STOPNIA NR 1 W SZAMOTUŁACH	Szamotuły	ul. Adama Mickiewicza	4	80	25	7	2	4	3	1	1
BRANŻOWA SZKOŁA I STOPNIA NR 2 W SZAMOTUŁACH	Szamotuły	ul. Szczuczyńska	3	12	9	2	-	1	1	-	-
BRANŻOWA SZKOŁA I STOPNIA WE WRONKACH	Wronki	ul. Powstańców Wielkopolskich	25	53	14	8	5	2	2	1	1
BRANŻOWA SZKOŁA I STOPNIA W PNIEWACH	Pniewy	ul. Wolności	10	37	16	6	5	2	1	2	2
<b>Ogółem</b>				<b>182</b>	<b>64</b>	<b>23</b>	<b>12</b>	<b>9</b>	<b>7</b>	<b>4</b>	<b>4</b>
<b>SZKOŁY POLICEALNE</b>											
SZKOŁA POLICEALNA NR 2	Szamotuły	ul. Szczuczyńska	3	43	30	-	-	1	1	1	1
<b>Ogółem</b>				<b>43</b>	<b>30</b>	<b>-</b>	<b>-</b>	<b>1</b>	<b>1</b>	<b>1</b>	<b>1</b>

# POWIAT ŚREDZKI

1. Liczba absolwentów:	539 osób
2. Liczba bezrobotnych absolwentów na koniec 2023 r.:	108 osób
3. Stopa bezrobocia stan na koniec 2023 r.:	5,6%
4. Oferty pracy zgłoszone do PUP:	1 696



W ramach badania *Barometr Zawodów 2024* w powiecie średzkim, zawody charakteryzujące się jako duży deficyt oraz deficyt poszukujących pracy, przedstawiają się następująco:



61

Liczba zawodów deficytowych

w których jest więcej ofert pracy niż kandydatów



102

Liczba zawodów zrównoważonych

w których liczba ofert pracy jest zbliżona do liczby kandydatów



0

Liczba zawodów nadwyżkowych

w których liczba ofert pracy jest mniejsza niż liczba kandydatów

DUŻY  
DEFICYT

pracownicy służb mundurowych

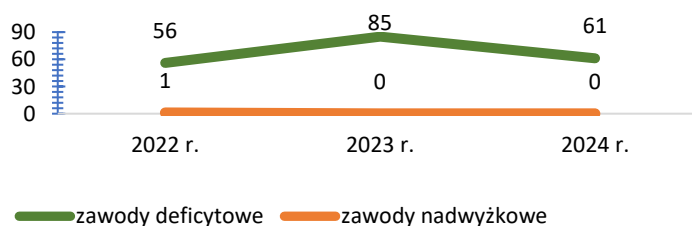
- agenci ubezpieczeniowi
- animatorzy kultury i organizatorzy imprez
- asystenci w edukacji
- betoniarze i zbrojarze
- blacharze i lakiernicy samochodowi
- brukarze
- cieśle i stolarze budowlani
- dekarze i blacharze budowlani
- elektrycy, elektromechanicy i elektrycy
- fizjoterapeuci i masażyści
- floryści
- inspektorzy nadzoru budowlanego
- instruktorzy rekreacji i sportu
- inżynierowie budownictwa
- kelnerzy i barmani
- kierowcy samochodów ciężarowych i ciągników siodłowych
- kierownicy budowy
- kosmetyczki
- krawcy i pracownicy produkcji odzieży
- kucharze
- lakiernicy
- lekarze

DEFICYT

- magazynierzy
- murarze i tynkarze
- nauczyciele nauczania wczesnoszkolnego
- nauczyciele praktycznej nauki zawodu
- nauczyciele przedmiotów ogólnokształcących
- nauczyciele przedmiotów zawodowych
- nauczyciele przedszkoli
- operatorzy aparatury medycznej
- operatorzy i mechanicy sprzętu do robót ziemnych
- operatorzy maszyn do produkcji wyrobów z gumy i tworzyw sztucznych
- opiekunki dziecięce
- opiekunowie osoby starszej lub niepełnosprawnej
- personel sprzątający
- piekarze
- pielęgniarki i położne
- pomoce kuchenne
- pracownicy ds. rachunkowości i księgowości
- pracownicy ochrony fizycznej

- pracownicy przetwórstwa metali
- pracownicy robót wykończeniowych w budownictwie
- pracownicy socjalni
- przetwórcy mięsa i ryb
- psycholodzy i psychoterapeuci
- ratownicy medyczni
- recepcjoniści i rejestratorzy
- robotnicy budowlani
- robotnicy obróbki drewna i stolarze
- samodzielni księgowi
- spawacze
- specjaliści ds. finansowych
- specjaliści ds. zarządzania zasobami ludzkimi i rekrutacji
- spedytorzy i logistycy
- sprzedawcy i kasjerzy
- szefowie kuchni
- ślusarze
- tapicerzy
- wychowawcy w placówkach oświatowych i opiekuńczych
- zaopatrzeniowcy i dostawcy

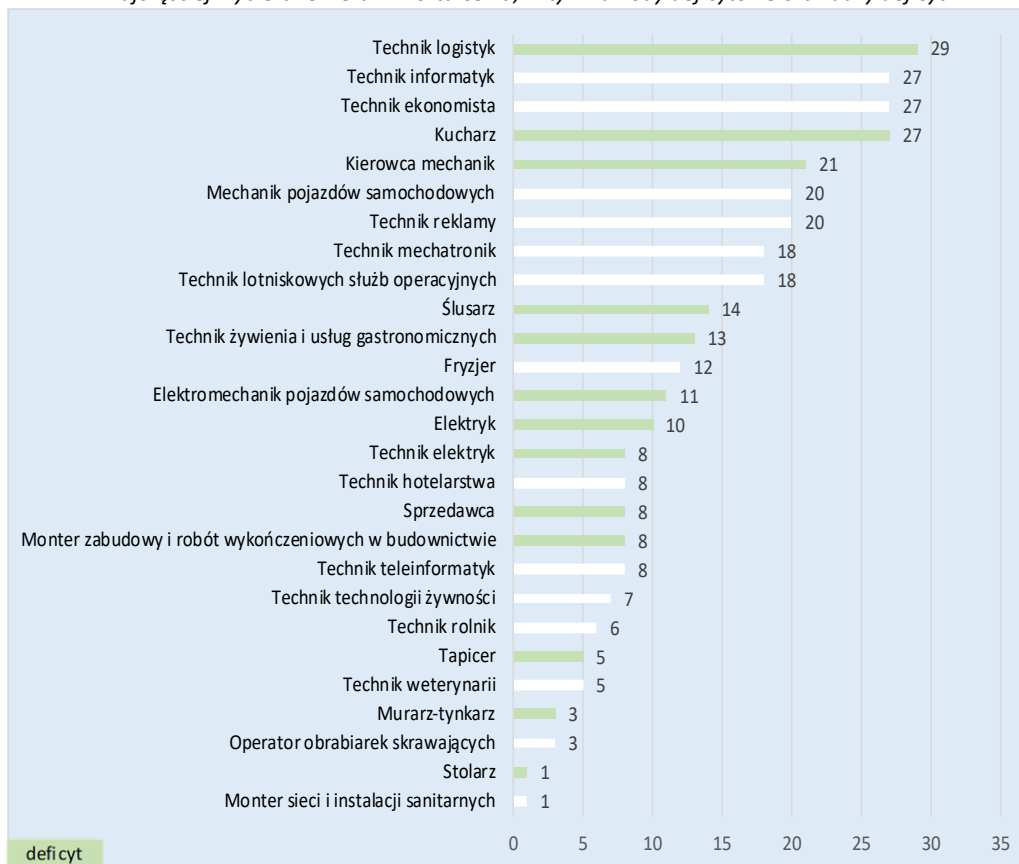
Liczba zawodów deficytowych oraz nadwyżkowych w latach 2022-2024 wg Barometr Zawodów 2024





Wśród zawodów deficytowych występujących w powiecie średzkim- w których absolwenci/tki nie powinni mieć trudności ze znalezieniem zatrudnienia, gdyż zapotrzebowanie pracodawców jest duże, a podaż pracowników niewielka - wpisuje się 13 kierunków kształcenia, z 27 dostępnych kierunków. Najliczniej ukończono kierunek technik logistyk z liczbą 29 osób, nieco mniej z liczbą 27 osób było po kierunku kucharz.

Najczęściej wybierane kierunki kształcenia, w tym zawody deficytowe oraz duży deficyt:



Absolwenci szkół rocznik 2022/2023 w powiecie średzkim:

Nazwa szkoły	Miejscowość	Ulica	Numer domu	absolwenci		Liczba bezrobotnych absolwentów stan na 31.12.2023 r.		Liczba absolwentów skierowanych do pracy niesubsydiowanej od 1.01 do 31.12.2023 r.		Liczba absolwentów skierowanych na aktywne formy od 1.01 do 12.2023 r.	
				ogółem	w tym absolwentki	ogółem	w tym absolwentki	ogółem	w tym absolwentki	ogółem	w tym absolwentki
<b>LICEA OGÓLNOKSZTAŁCĄCE</b>											
LICEUM OGÓLNOKSZTAŁCĄCE NR I - AKADEMICKIE	Środa Wielkopolska	ul. Surzyńskich	2	26	17	-	-	-	-	-	-
LICEUM OGÓLNOKSZTAŁCĄCE NR III IM. GEN. JANA HENRYKA DĄBROWSKIEGO W ŚRODZIE WLKP.	Środa Wielkopolska	ul. Kosynierów	2b	26	21	8	5	-	-	4	3
IV LICEUM OGÓLNOKSZTAŁCĄCE IM. HIPOLITA CEGIELSKIEGO W ŚRODZIE WLKP.	Środa Wielkopolska	ul. Ignacego Paderewskiego	27	18	15	5	4	-	-	2	2
LICEUM OGÓLNOKSZTAŁCĄCE DLA DOROSŁYCH EURONAUKA	Środa Wielkopolska	ul. Harcerska	18	16	9	2	1	-	-	2	1
LICEUM OGÓLNOKSZTAŁCĄCE IM. POWSTAŃCÓW WIELKOPOLSKICH W ŚRODZIE WLKP.	Środa Wielkopolska	ul. ks. Kegla	1a	115	73	15	12	-	-	8	7
<b>Ogółem</b>				<b>201</b>	<b>135</b>	<b>30</b>	<b>22</b>	-	-	<b>16</b>	<b>13</b>
<b>TECHNIKA</b>											
TECHNIKUM NR 1 IM. HIPOLITA CEGIELSKIEGO W ŚRODZIE WLKP.	Środa Wielkopolska	ul. Ignacego Jana Paderewskiego	27	112	47	23	15	-	-	10	7
TECHNIKUM NR 3 IM. GEN. JANA HENRYKA DĄBROWSKIEGO W ŚRODZIE WLKP.	Środa Wielkopolska	ul. Kosynierów	2b	82	34	16	8	-	-	8	6
<b>Ogółem</b>				<b>194</b>	<b>81</b>	<b>39</b>	<b>23</b>	-	-	<b>18</b>	<b>13</b>
<b>SZKOŁY BRANŻOWE</b>											
BRANŻOWA SZKOŁA I STOPNIA NR 1 IM. HIPOLITA CEGIELSKIEGO W ŚRODZIE WIELKOPOLSKIEJ	Środa Wielkopolska	ul. Ignacego Jana Paderewskiego	27	81	24	34	14	-	-	15	3
BRANŻOWA SZKOŁA I STOPNIA NR 2 IM. GEN. JANA HENRYKA DĄBROWSKIEGO W ŚRODZIE WIELKOPOLSKIEJ	Środa Wielkopolska	ul. Kosynierów	2b	52	12	3	1	-	-	-	-
BRANŻOWA SZKOŁA I STOPNIA IM. GEN. J. H. DĄBROWSKIEGO W NOWYM MIEŚCIE NAD WARTĄ	Nowe Miasto nad Wartą	ul. Szkolna	1	11	1	2	1	-	-	-	-
<b>Ogółem</b>				<b>144</b>	<b>37</b>	<b>39</b>	<b>16</b>	-	-	<b>15</b>	<b>3</b>

# POWIAT ŚREMSKI

1. Liczba absolwentów:	716 osób
2. Liczba bezrobotnych absolwentów na koniec 2023 r.:	37 osób
3. Stopa bezrobocia stan na koniec 2023 r.:	2,3%
4. Oferty pracy zgłoszone do PUP:	948



W ramach badania *Barometr Zawodów 2024* w powiecie śremskim, zawody charakteryzujące się jako deficyt poszukujących pracy, przedstawiają się następująco:



66

#### Liczba zawodów deficytowych

w których jest więcej ofert pracy niż kandydatów



91

#### Liczba zawodów zrównoważonych

w których liczba ofert pracy jest zbliżona do liczby kandydatów



0

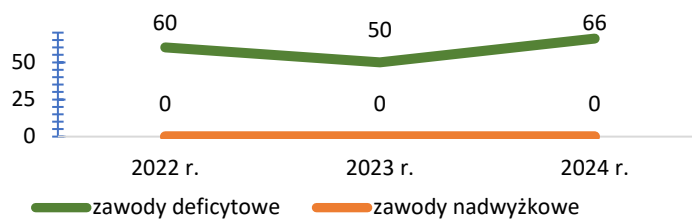
#### Liczba zawodów nadwyżkowych

w których liczba ofert pracy jest mniejsza niż liczba kandydatów

DEFICYT

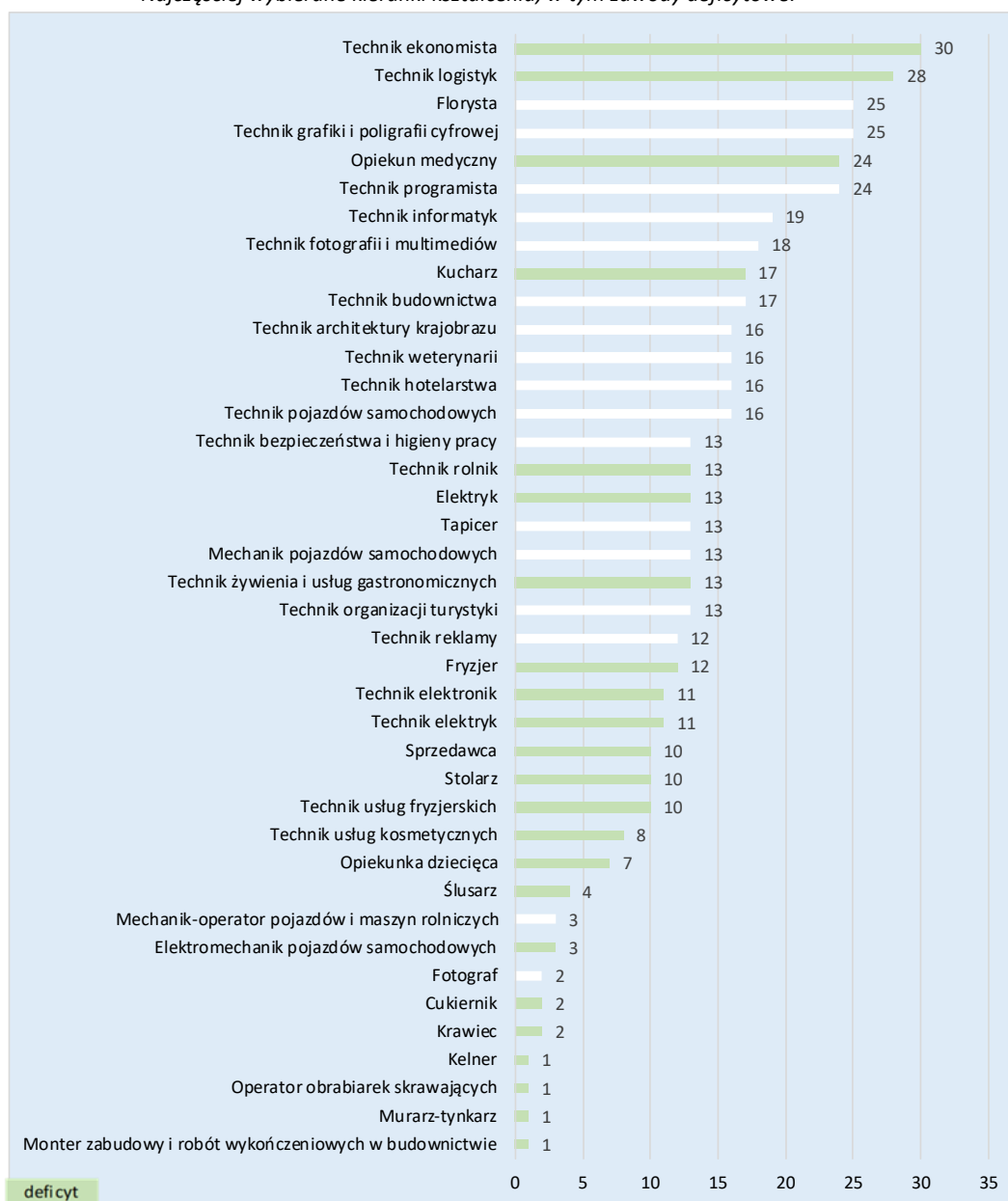
- |   |   |   |
|---|---|---|
| <input type="checkbox"/> asystenci w edukacji                                   | <input type="checkbox"/> mechanicy-monterzy maszyn i urządzeń                               | <input type="checkbox"/> piekarze   |
| <input type="checkbox"/> betoniarze i zbrojarze                                 | <input type="checkbox"/> monterzy elektronicy   | <input type="checkbox"/> pielęgniarki i położne                             |
| <input type="checkbox"/> brukarze   | <input type="checkbox"/> monterzy instalacji budowlanych                                    | <input type="checkbox"/> pomoce kuchenne                                    |
| <input type="checkbox"/> cieśle i stolarze budowlani                            | <input type="checkbox"/> monterzy okien i szklarze  | <input type="checkbox"/> pracownicy ds. rachunkowości i księgowości         |
| <input type="checkbox"/> cukiernicy   | <input type="checkbox"/> murarze i tynkarze   | <input type="checkbox"/> pracownicy fizyczni w produkcji i pracach prostych |
| <input type="checkbox"/> dekarze i blacharze budowlani                          | <input type="checkbox"/> nauczyciele nauczania wczesnoszkolnego                             | <input type="checkbox"/> pracownicy przetwórstwa metali                     |
| <input type="checkbox"/> ekonomiści   | <input type="checkbox"/> nauczyciele praktycznej nauki zawodu                               | <input type="checkbox"/> pracownicy robót wykończeniowych w budownictwie    |
| <input type="checkbox"/> elektrycy, elektromechanicy i elektromonterzy          | <input type="checkbox"/> nauczyciele przedmiotów ogólnokształcących                         | <input type="checkbox"/> pracownicy służb mundurowych                       |
| <input type="checkbox"/> fizjoterapeuci i masażyści                             | <input type="checkbox"/> nauczyciele przedmiotów zawodowych                                 | <input type="checkbox"/> przetwórcy mięsa i ryb                             |
| <input type="checkbox"/> fryzjerzy  | <input type="checkbox"/> nauczyciele przedszkoli  | <input type="checkbox"/> psycholodzy i psychoterapeuci                      |
| <input type="checkbox"/> gospodarze obiektów, portierzy, woźni i dozorczy       | <input type="checkbox"/> nauczyciele szkół specjalnych i oddziałów integracyjnych           | <input type="checkbox"/> ratownicy medyczni                                 |
| <input type="checkbox"/> graficy komputerowi                                    | <input type="checkbox"/> ogrodnicy i sadownicy  | <input type="checkbox"/> robotnicy budowlani                                |
| <input type="checkbox"/> instruktorzy nauki jazdy                               | <input type="checkbox"/> operatorzy i mechanicy sprzętu do robót ziemnych                   | <input type="checkbox"/> robotnicy obróbki drewna i stolarze                |
| <input type="checkbox"/> inżynierowie chemicy i chemicy                         | <input type="checkbox"/> operatorzy maszyn do produkcji wyrobów z gumy i tworzyw sztucznych | <input type="checkbox"/> rolnicy i hodowcy                                  |
| <input type="checkbox"/> inżynierowie elektrycy i energetycy                    | <input type="checkbox"/> operatorzy obrabiarek skrawających                                 | <input type="checkbox"/> spawacze   |
| <input type="checkbox"/> kelnerzy i barmani                                     | <input type="checkbox"/> opiekunki dziecięce  | <input type="checkbox"/> specjaliści ds. organizacji produkcji              |
| <input type="checkbox"/> kierowcy autobusów                                     | <input type="checkbox"/> opiekunowie osoby starszej lub niepełnosprawnej                    | <input type="checkbox"/> specjaliści elektroniki, automatyki i robotyki     |
| <input type="checkbox"/> kierowcy samochodów ciężarowych i ciągników siodłowych | <input type="checkbox"/> pedagodzy  | <input type="checkbox"/> spedytorzy i logistycy                             |
| <input type="checkbox"/> kierownicy ds. produkcji                               | <input type="checkbox"/> personel sprząający  | <input type="checkbox"/> sprzedawcy i kasjerzy                              |
| <input type="checkbox"/> kosmetyczki  |   | <input type="checkbox"/> szefowie kuchni                                    |
| <input type="checkbox"/> krawcy i pracownicy produkcji odzieży                  |   | <input type="checkbox"/> ślusarze   |
| <input type="checkbox"/> kucharze   |   | <input type="checkbox"/> wychowawcy w placówkach oświatowych i opiekuńczych |
| <input type="checkbox"/> lakiernicy   |   |   |
| <input type="checkbox"/> lekarze  |   |   |
| <input type="checkbox"/> magazynierzy   |   |   |

## Liczba zawodów deficytowych oraz nadwyżkowych w latach 2022-2024 wg Barometr Zawodów 2024



Wśród zawodów deficytowych występujących w powiecie śremskim - w których absolwenci/cki nie powinni mieć trudności ze znalezieniem zatrudnienia, gdyż zapotrzebowanie pracodawców jest duże, a podaź pracowników niewielka - wpisują się 23 kierunki kształcenia, z 40 najczęściej wybieranych przez absolwentów/cki. Najliczniej ukończono kierunek technik ekonomista z liczbą 30 osób, nieco mniej z liczbą 28 osób było po kierunku technik logistyk.

Najczęściej wybierane kierunki kształcenia, w tym zawody deficytowe:



## Absolwenci szkół rocznik 2022/2023 w powiecie śremskim:

Nazwa szkoły	Miejscowość	Ulica	Numer domu	absolwenci		Liczba bezrobotnych absolwentów stan na 31.12.2023 r.		Liczba absolwentów skierowanych do pracy niesubsydiowanej od 1.01 do 31.12.2023 r.		Liczba absolwentów skierowanych na aktywne formy od 1.01 do 12.2023 r.	
				ogółem	w tym absolwentki	ogółem	w tym absolwentki	ogółem	w tym absolwentki	ogółem	w tym absolwentki
<b>LICEA OGÓLNOKSZTAŁCĄCE</b>											
LICEUM OGÓLNOKSZTAŁCĄCE IM. GEN. JÓZEFA WYBICKIEGO W ŚREMIE	Śrem	ul. Poznańska	11	144	102	4	1	-	-	-	-
ZESPÓŁ SZKÓŁ TECHNICZNYCH IM. HIPOLITA CEGIELSKIEGO W ŚREMIE II LICEUM OGÓLNOKSZTAŁCĄCE W ŚREMIE	Śrem	ul. Stanisława Staszica	3	38	32	3	3	2	1	2	2
ZESPÓŁ SZKÓŁ POLITECHNICZNYCH IM. POWSTAŃCÓW WIELKOPOLSKICH W ŚREMIE II LICEUM OGÓLNOKSZTAŁCĄCE DLA DOROSŁYCH W ŚREMIE	Śrem	ul. ks. Jerzego Popiełuszki	30	12	5	-	-	-	-	-	-
KATOLICKIE PUBLICZNE AKADEMICKIE LICEUM OGÓLNOKSZTAŁCĄCE IM. ŚW. JANA PAWŁA II W ŚREMIE	Śrem	ul. Stanisława Staszica	1	10	9	2	2	-	-	-	-
LICEUM OGÓLNOKSZTAŁCĄCE DLA DOROSŁYCH SUKCES	Śrem	ul. Prymasa Stefana Wyszyńskiego	11	17	10	-	-	-	-	-	-
<b>Ogółem</b>				<b>221</b>	<b>158</b>	<b>9</b>	<b>6</b>	<b>2</b>	<b>1</b>	<b>2</b>	<b>2</b>
<b>TECHNIKA</b>											
ZESPÓŁ SZKÓŁ EKONOMICZNYCH IM. CYRYLA RATAJSKIEGO W ŚREMIE TECHNIKUM NR 1	Śrem	ul. Józefa Wybickiego	2	101	33	5	1	1	-	-	-
ZESPÓŁ SZKÓŁ TECHNICZNYCH IM. HIPOLITA CEGIELSKIEGO W ŚREMIE TECHNIKUM NR 2 W ŚREMIE	Śrem	ul. Stanisława Staszica	3	77	34	9	5	1	1	-	-
ZESPÓŁ SZKÓŁ POLITECHNICZNYCH IM. POWSTAŃCÓW WIELKOPOLSKICH W ŚREMIE TECHNIKUM NR 3 W ŚREMIE	Śrem	ul. ks. Jerzego Popiełuszki	30	69	36	5	2	1	1	-	-
ZESPÓŁ SZKÓŁ ROLNICZYCH W GRZYBNIE TECHNIKUM IM. GEN. JÓZEFA RUFINA WYBICKIEGO W GRZYBNIE	Grzybno		48	16	12	-	-	-	-	-	-
ZESPÓŁ SZKÓŁ ROLNICZYCH W GRZYBNIE TECHNIKUM IM. GEN. JÓZEFA RUFINA WYBICKIEGO W GRZYBNIE	Grzybno		48	16	15	-	-	1	1	-	-
ZESPÓŁ SZKÓŁ ROLNICZYCH W GRZYBNIE TECHNIKUM IM. GEN. JÓZEFA RUFINA WYBICKIEGO W GRZYBNIE	Grzybno		48	16	5	2	1	-	-	-	-
ZESPÓŁ SZKÓŁ ROLNICZYCH W GRZYBNIE TECHNIKUM IM. GEN. JÓZEFA RUFINA WYBICKIEGO W GRZYBNIE	Grzybno		48	13	-	-	-	-	-	-	-
<b>Ogółem</b>				<b>308</b>	<b>135</b>	<b>21</b>	<b>9</b>	<b>4</b>	<b>3</b>	<b>-</b>	<b>-</b>
<b>SZKOŁY BRANŻOWE</b>											
ZESPÓŁ SZKÓŁ POLITECHNICZNYCH IM. POWSTAŃCÓW WIELKOPOLSKICH W ŚREMIE BRANŻOWA SZKOŁA I STOPNIA NR 3 W ŚREMIE	Śrem	ul. Ks. Jerzego Popiełuszki	30	110	41	6	1	1	-	1	-
<b>Ogółem</b>				<b>110</b>	<b>41</b>	<b>6</b>	<b>1</b>	<b>1</b>	<b>-</b>	<b>1</b>	<b>-</b>
<b>SZKOŁY POLICEALNE</b>											
SZKOŁA POLICEALNA "SUKCES"	Śrem	ul. Prymasa Stefana Wyszyńskiego	11	53	36	1	1	1	1	-	-
POLICEALNA SZKOŁA MEDYCZNA "SUKCES"	Śrem	ul. Prymasa Stefana Wyszyńskiego	11	24	23	-	-	-	-	-	-
<b>Ogółem</b>				<b>77</b>	<b>59</b>	<b>1</b>	<b>1</b>	<b>1</b>	<b>1</b>	<b>-</b>	<b>-</b>

# POWIAT TURECKI

1. Liczba absolwentów:	807 osób
2. Liczba bezrobotnych absolwentów na koniec 2023 r.:	60 osób
3. Stopa bezrobocia stan na koniec 2023 r.:	4,1%
4. Oferty pracy zgłoszone do PUP:	1 115



W ramach badania *Barometr Zawodów 2024* w powiecie tureckim, zawody charakteryzujące się jako duży deficyt oraz deficyt poszukujących pracy, przedstawiają się następująco:



67

Liczba zawodów deficytowych

w których jest więcej ofert pracy niż kandydatów



83

Liczba zawodów zrównoważonych

w których liczba ofert pracy jest zbliżona do liczby kandydatów



0

Liczba zawodów nadwyżkowych

w których liczba ofert pracy jest mniejsza niż liczba kandydatów

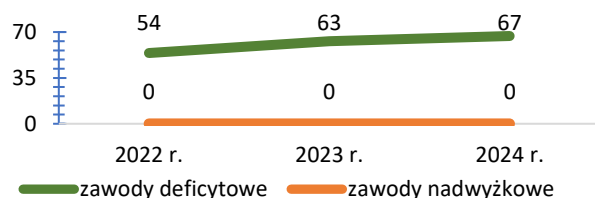
DUŻY  
DEFICYT

- ☐ kierowcy samochodów ciężarowych i ciągników siodłowych
- ☐ magazynierzy
- ☐ nauczyciele praktycznej nauki zawodu
- ☐ nauczyciele przedmiotów zawodowych
- ☐ operatorzy obrabiarek skrawających
- ☐ psychologdy i psychoterapeuci

DEFICYT

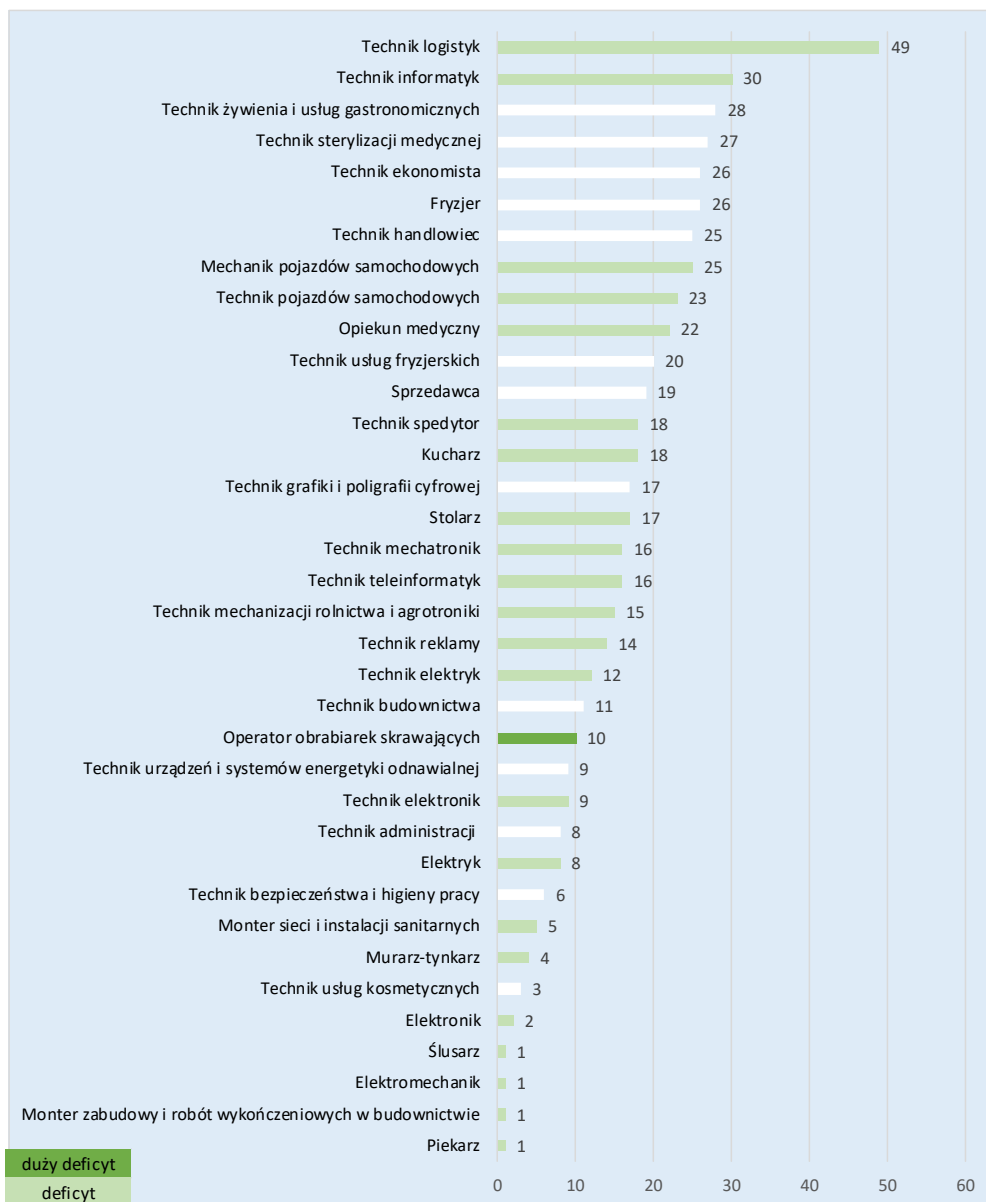
- ☐ analitycy, testerzy i operatorzy systemów teleinformatycznych
- ☐ betoniarze i zbrojarze
- ☐ blacharze i lakiernicy samochodowi
- ☐ brukarze
- ☐ cieśle i stolarze budowlani
- ☐ cukiernicy
- ☐ dekarze i blacharze budowlani
- ☐ elektrycy, elektromechanicy i elektromonterzy
- ☐ fizjoterapeuci i masażyści
- ☐ graficy komputerowi
- ☐ instruktorzy nauki jazdy
- ☐ inżynierowie chemicy i chemicy
- ☐ inżynierowie mechanicy
- ☐ kelnerzy i barmani
- ☐ kierowcy autobusów
- ☐ kierownicy ds. produkcji
- ☐ krawcy i pracownicy produkcji odzieży
- ☐ kucharze
- ☐ lakiernicy
- ☐ logopedzi i audiofonolodzy
- ☐ mechanicy pojazdów samochodowych
- ☐ mechanicy-monterzy maszyn i urządzeń
- ☐ monterzy elektronicy
- ☐ monterzy instalacji budowlanych
- ☐ monterzy okien i szklarze
- ☐ murarze i tynkarze
- ☐ nauczyciele przedszkoli
- ☐ operatorzy i mechanicy sprzętu do robót ziemnych
- ☐ operatorzy maszyn do produkcji wyrobów chemicznych
- ☐ operatorzy maszyn włókienniczych
- ☐ operatorzy urządzeń dźwigowo-transportowych
- ☐ opiekunowie osoby starszej lub niepełnosprawnej
- ☐ pedagodzy
- ☐ piekarze
- ☐ pielęgniarce i położne
- ☐ pomoce kuchenne
- ☐ pracownicy ds. budownictwa drogowego i kolejowego
- ☐ pracownicy ds. jakości
- ☐ pracownicy ds. rachunkowości i księgowości
- ☐ pracownicy fizyczni w produkcji i pracach prostych
- ☐ pracownicy przetwórstwa spożywczego
- ☐ pracownicy robót wykończeniowych w budownictwie
- ☐ pracownicy służb mundurowych
- ☐ projektanci i administratorzy baz danych, programiści
- ☐ projektanci wzornictwa przemysłowego i operatorzy CAD
- ☐ przetwórcy mięsa i ryb
- ☐ ratownicy medyczni
- ☐ robotnicy budowlani
- ☐ robotnicy obróbki drewna i stolarze
- ☐ samodzielni księgowi
- ☐ spawacze
- ☐ specjaliści ds. finansowych
- ☐ specjaliści ds. organizacji produkcji
- ☐ specjaliści ds. PR, reklamy, marketingu i sprzedaży
- ☐ specjaliści ds. zarządzania zasobami ludzkimi i rekrutacji
- ☐ specjaliści elektroniki, automatyki i robotyki
- ☐ spedytorzy i logistycy
- ☐ ślusarze
- ☐ tapicerzy
- ☐ technicy informatycy
- ☐ technicy mechanicy

## Liczba zawodów deficytowych oraz nadwyżkowych w latach 2022-2024 wg Barometr Zawodów 2024



Wśród zawodów deficytowych występujących w powiecie tureckim - w których absolwenci/cki nie powinni mieć trudności ze znalezieniem zatrudnienia, gdyż zapotrzebowanie pracodawców jest duże, a podaż pracowników niewielka – wpisują się 22 kierunki kształcenia, z 36 dostępnych kierunków. Najliczniejszy, był kierunek technik logistyk, który ukończyło 49 osób. Drugie miejsce zajmuje kierunek technik informatyk, z liczbą osób 30. W powiecie tureckim wystąpił kierunek kształcenia, który według *Barometru Zawodów 2024*, występuje jako duży deficyt, jest nim operator obrabiarek skrawających, który ukończyło 10 osób.

Najczęściej wybierane kierunki kształcenia, w tym zawody z dużym deficytem i deficytowe:

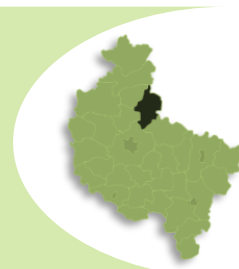


## Absolwenci szkół rocznik 2022/2023 w powiecie tureckim:

Nazwa szkoły	Miejscowość	Ulica	Numer domu	absolwenci		Liczba bezrobotnych absolwentów stan na 31.12.2023 r.		Liczba absolwentów skierowanych do pracy niesubsydiowanej od 1.01 do 31.12.2023 r.		Liczba absolwentów skierowanych na aktywne formy od 1.01 do 12.2023 r.	
				ogółem	w tym absolwentki	ogółem	w tym absolwentki	ogółem	w tym absolwentki	ogółem	w tym absolwentki
<b>LICEA OGÓLNOKSZTAŁCĄCE</b>											
I LICEUM OGÓLNOKSZTAŁCĄCE IM. TADEUSZA KOŚCIUSZKI W TURKU	Turek	ul. Tadeusza Kościuszki	4	247	167	5	4	3	3	10	8
LICEUM OGÓLNOKSZTAŁCĄCE CENTRUM SZKOLENIOWEGO WIEDZA	Turek	ul. Parkowa	3	18	3	-	-	-	-	-	-
<b>Ogółem</b>				<b>265</b>	<b>170</b>	<b>5</b>	<b>4</b>	<b>3</b>	<b>3</b>	<b>10</b>	<b>8</b>
<b>TECHNIKA</b>											
TECHNIKUM W TURKU	Turek	ul. Wincentego	3b	228	90	20	7	27	14	14	5
TECHNIKUM W KACZKACH ŚREDNICH	Kaczki Średnie		62	105	35	9	4	12	4	8	1
<b>Ogółem</b>				<b>333</b>	<b>125</b>	<b>29</b>	<b>11</b>	<b>39</b>	<b>18</b>	<b>22</b>	<b>6</b>
<b>SZKOŁY BRANŻOWE</b>											
BRANŻOWA SZKOŁA I STOPNIA W TURKU	Turek	ul. Wincentego	3b	135	50	26	7	24	9	16	8
BRANŻOWA SZKOŁA I STOPNIA SPECJALNA W TURKU	Turek	ul. Aleja Józefa Piłsudskiego	5	3	1	-	-	-	-	-	-
BRANŻOWA SZKOŁA II STOPNIA CENTRUM SZKOLENIOWEGO WIEDZA	Turek	ul. Parkowa	3	5	5	-	-	-	-	-	-
<b>Ogółem</b>				<b>143</b>	<b>56</b>	<b>26</b>	<b>7</b>	<b>24</b>	<b>9</b>	<b>16</b>	<b>8</b>
<b>SZKOŁY POLICEALNE</b>											
SZKOŁA POLICEALNA CENTRUM SZKOLENIOWEGO WIEDZA	Turek	ul. Parkowa	3	66	55	-	-	-	-	-	-
<b>Ogółem</b>				<b>66</b>	<b>55</b>	<b>-</b>	<b>-</b>	<b>-</b>	<b>-</b>	<b>-</b>	<b>-</b>

# POWIAT WĄGROWIECKI

1. Liczba absolwentów: **652 osoby**
2. Liczba bezrobotnych absolwentów na koniec 2023 r.: **70 osób**
3. Stopa bezrobocia stan na koniec 2023 r.: **5,5%**
4. Oferty pracy zgłoszone do PUP: **622**



W ramach badania *Barometr Zawodów 2024* w powiecie wągrowieckim, zawody charakteryzujące się jako duży deficyt oraz deficyt poszukujących pracy, przedstawiają się następująco:



**23**

**Liczba zawodów deficytowych**  
w których jest więcej ofert pracy niż kandydatów



**127**

**Liczba zawodów zrównoważonych**  
w których liczba ofert pracy jest zbliżona do liczby kandydatów



**0**

**Liczba zawodów nadwyżkowych**  
w których liczba ofert pracy jest mniejsza niż liczba kandydatów

DUŻY  
DEFICYT

kierowcy samochodów ciężarowych i ciągników siodłowych

lekarze  
 pielęgniarki i położne

psycholodzy i psychoterapeuci

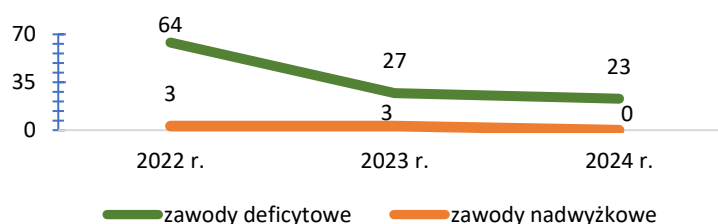
DEFICYT

cieśle i stolarze budowlani  
 cukiernicy  
 dekarze i blacharze budowlani  
 elektrycy, elektromechanicy i elektrycy  
 kierownicy autobusów  
 listonosze i kurierzy  
 monterzy instalacji budowlanych  
 murarze i tynkarze

nauczyciele praktycznej nauki zawodu  
 nauczyciele przedmiotów zawodowych  
 nauczyciele szkół specjalnych i oddziałów integracyjnych  
 opiekunowie osoby starszej lub niepełnosprawnej  
 piekarze

pracownicy robót wykończeniowych w budownictwie  
 pracownicy służb mundurowych  
 robotnicy budowlani  
 samodzielni księgowi  
 spawacze  
 specjaliści ds. finansowych

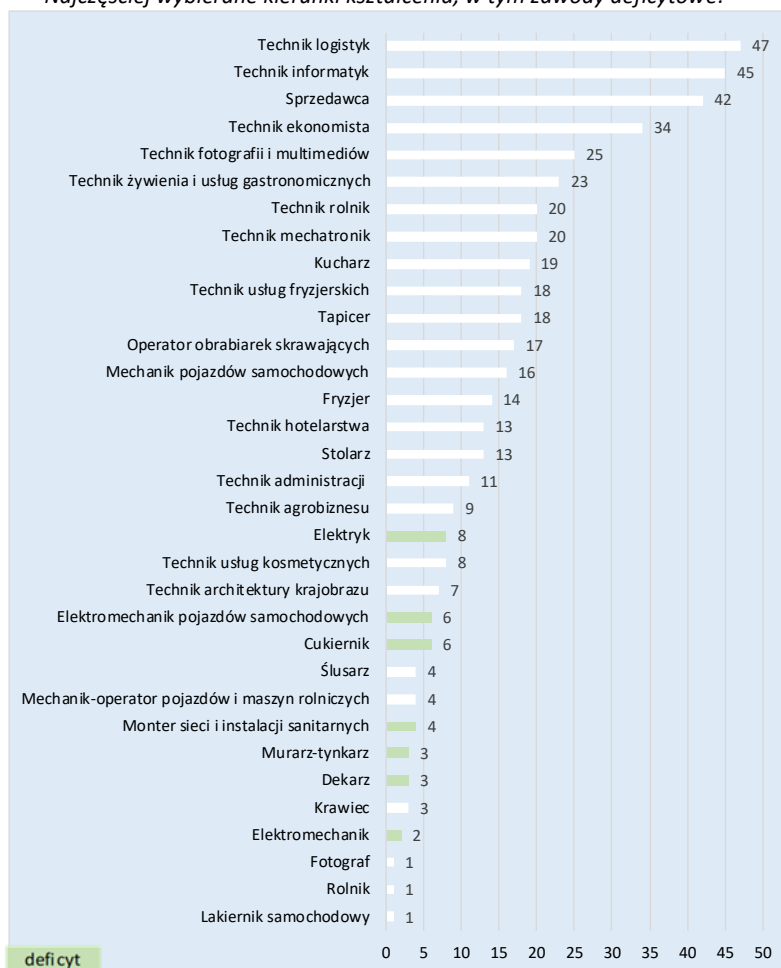
Liczba zawodów deficytowych oraz nadwyżkowych w latach 2022-2024 wg Barometr Zawodów 2024



Wśród zawodów deficytowych występujących w powiecie wągrowieckim - w których absolwenci/cki nie powinni mieć trudności ze znalezieniem zatrudnienia, gdyż zapotrzebowanie pracodawców jest duże, a podaż pracowników niewielka - wpisuje się 7 kierunków kształcenia, z 33 dostępnych kierunków.



Najczęściej wybierane kierunki kształcenia, w tym zawody deficytowe:

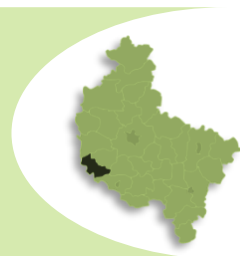


Absolwenci szkół rocznik 2022/2023 w powiecie wągrowieckim:

Nazwa szkoły	Miejscowość	Ulica	Numer domu	absolwenci		Liczba bezrobotnych absolwentów stan na 31.12.2023 r.		Liczba absolwentów skierowanych do pracy niesubsydiowanej od 1.01 do 31.12.2023 r.		Liczba absolwentów skierowanych na aktywne formy od 1.01 do 12.2023 r.	
				ogółem	w tym absolwentki	ogółem	w tym absolwentki	ogółem	w tym absolwentki	ogółem	w tym absolwentki
<b>LICEA OGÓLNOKSZTAŁCĄCE</b>											
I LICEUM OGÓLNOKSZTAŁCĄCE IM. POWSTAŃCÓW WIELKOPOLSKICH W WĄGROWCU	Wągrowiec	ul. Klasztorna	17	87	54	2	1	-	-	-	-
II LICEUM OGÓLNOKSZTAŁCĄCE W WĄGROWCU	Wągrowiec	ul. Kościuszki	49	83	59	6	4	-	-	-	-
LICEUM OGÓLNOKSZTAŁCĄCE DLA DOROSŁYCH IM. STANISŁAWA MIKOŁAJCZYKA W WĄGROWCU	Wągrowiec	ul. Kcyńska	48	15	6	-	-	-	-	-	-
LICEUM OGÓLNOKSZTAŁCĄCE SPECJALNE W ANTONIEWIE	Antoniewo		11	2	2	-	-	-	-	-	-
<b>Ogółem</b>				<b>187</b>	<b>121</b>	<b>8</b>	<b>5</b>	<b>-</b>	<b>-</b>	<b>-</b>	<b>-</b>
<b>TECHNIKA</b>											
TECHNIKUM IM. STANISŁAWA MIKOŁAJCZYKA W WĄGROWCU	Wągrowiec	ul. Kcyńska	48	192	95	25	17	1	1	1	1
TECHNIKUM NR 2 W WĄGROWCU	Wągrowiec	ul. Kościuszki	49	31	15	2	1	-	-	-	-
TECHNIKUM W GOŁAŃCZY	Gołańcz	ul. Walki Młodych	35	38	18	2	1	-	-	-	-
<b>Ogółem</b>				<b>261</b>	<b>128</b>	<b>29</b>	<b>19</b>	<b>1</b>	<b>1</b>	<b>1</b>	<b>1</b>
<b>SZKOŁY BRANŻOWE</b>											
BRANŻOWA SZKOŁA I STOPNIA IM. STANISŁAWA MIKOŁAJCZYKA W WĄGROWCU	Wągrowiec	ul. Kcyńska	48	75	33	18	8	-	-	-	-
BRANŻOWA SZKOŁA I STOPNIA SPECJALNA IM. STANISŁAWA MIKOŁAJCZYKA W WĄGROWCU	Wągrowiec	ul. Kcyńska	48	3	3	1	1	-	-	-	-
RZEMIEŚNICZA SZKOŁA BRANŻOWA I STOPNIA W WĄGROWCU	Wągrowiec	ul. Janowiecka	1	90	28	12	3	-	-	-	-
BRANŻOWA SZKOŁA I STOPNIA SPECJALNA W ANTONIEWIE	Antoniewo		11	1	-	-	-	-	-	-	-
BRANŻOWA SZKOŁA I STOPNIA W GOŁAŃCZY	Gołańcz	ul. Walki Młodych	35	16	7	-	-	-	-	-	-
<b>Ogółem</b>				<b>185</b>	<b>71</b>	<b>31</b>	<b>12</b>	<b>-</b>	<b>-</b>	<b>-</b>	<b>-</b>
<b>SZKOŁY POLICEALNE</b>											
SZKOŁA POLICEALNA IM. STANISŁAWA MIKOŁAJCZYKA W WĄGROWCU	Wągrowiec	ul. Kcyńska	48	19	17	2	2	-	-	-	-
<b>Ogółem</b>				<b>19</b>	<b>17</b>	<b>2</b>	<b>2</b>	<b>-</b>	<b>-</b>	<b>-</b>	<b>-</b>

# POWIAT WOLSZTYŃSKI

1. Liczba absolwentów:	642 osoby
2. Liczba bezrobotnych absolwentów na koniec 2023 r.:	46 osób
3. Stopa bezrobocia stan na koniec 2023 r.:	1,9%
4. Oferty pracy zgłoszone do PUP:	1 963



W ramach badania *Barometr Zawodów 2024* w powiecie wolsztyńskim, zawody charakteryzujące się jako duży deficyt oraz deficyt poszukujących pracy, przedstawiają się następująco:



21

Liczba zawodów deficytowych

w których jest więcej ofert pracy niż kandydatów



134

Liczba zawodów zrównoważonych

w których liczba ofert pracy jest zbliżona do liczby kandydatów



0

Liczba zawodów nadwyżkowych

w których liczba ofert pracy jest mniejsza niż liczba kandydatów

DUŻY  
DEFICYT

magazynierzy

ogrodnicy i sadownicy

DEFICYT

dekarze i blacharze budowlani

dentyści

kierowcy autobusów

kierowcy samochodów ciężarowych i ciągników siodłowych

lekarze

murarze i tynkarze

nauczyciele nauczania wczesnoszkolnego

nauczyciele praktycznej nauki zawodu

nauczyciele przedmiotów ogólnokształcących

nauczyciele przedmiotów zawodowych

nauczyciele przedszkoli

nauczyciele szkół specjalnych i oddziałów integracyjnych

operatorzy i mechanicy sprzętu do robót ziemnych

pedagodzy

pielęgniarki i położne

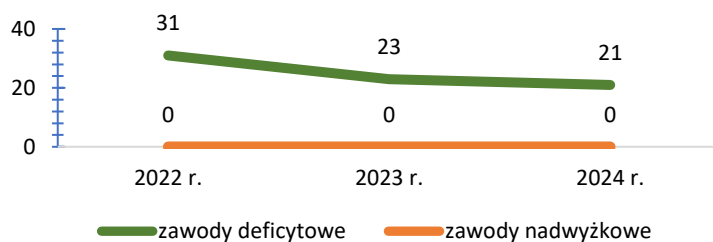
psycholodzy i psychoterapeuci

robotnicy budowlani

wychowawcy w placówkach oświatowych i opiekuńczych

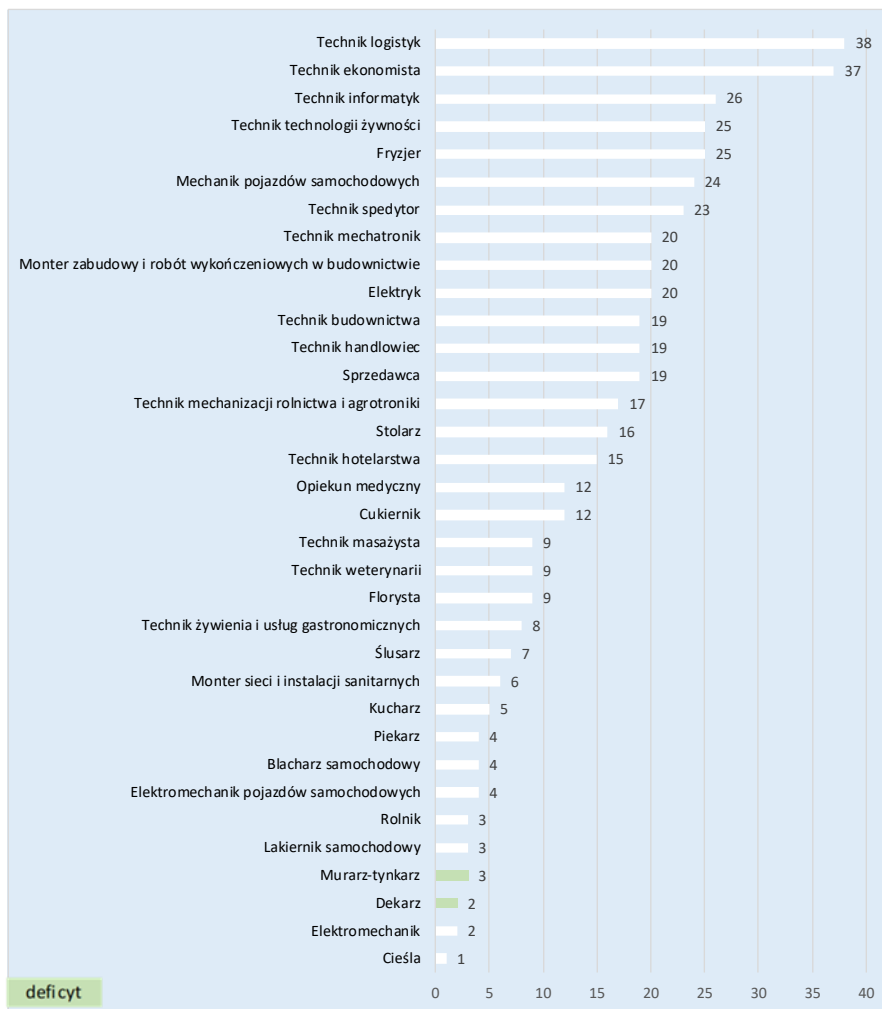
zaopatrzeniowcy i dostawcy

Liczba zawodów deficytowych oraz nadwyżkowych w latach 2022-2024 wg Barometr Zawodów 2024



Wśród zawodów deficytowych występujących w powiecie wolsztyńskim - w których absolwenci/teki nie powinni mieć trudności ze znalezieniem zatrudnienia, gdyż zapotrzebowanie pracodawców jest duże, a podaż pracowników niewielka - wpisują się 2 kierunki kształcenia z 34 dostępnych kierunków. Są to: murarz-tynkarz, który ukończyły 3 osoby oraz dekarz 2 osoby.

Najczęściej wybierane kierunki kształcenia, w tym zawody deficytowe:

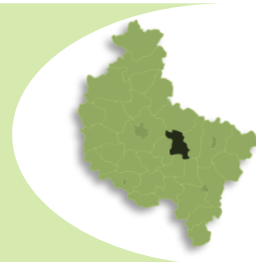


Absolwenci szkół rocznik 2022/2023 w powiecie wolsztyńskim:

Nazwa szkoły	Miejscowość	Ulica	Numer domu	absolwenci		Liczba bezrobotnych absolwentów stan na 31.12.2023 r.		Liczba absolwentów skierowanych do pracy niesubsydiowanej od 1.01 do 31.12.2023 r.		Liczba absolwentów skierowanych na aktywne formy od 1.01 do 12.2023 r.	
				ogółem	w tym absolwentki	ogółem	w tym absolwentki	ogółem	w tym absolwentki	ogółem	w tym absolwentki
<b>LICEA OGÓLNOKSZTAŁCĄCE</b>											
LICEUM OGÓLNOKSZTAŁCĄCE IM. MARII SKŁODOWSKIEJ-CURIE	Wolsztyn	ul. Poniatowskiego	7	176	125	2	1	2	2	2	-
<b>Ogółem</b>				<b>176</b>	<b>125</b>	<b>2</b>	<b>1</b>	<b>2</b>	<b>2</b>	<b>2</b>	<b>-</b>
<b>TECHNIKA</b>											
TECHNIKUM IM.MARCINA ROŻKA	Wolsztyn	ul. Kusocińskiego	1	170	82	14	8	10	4	12	8
TECHNIKUM	Powodowo		1	72	35	6	2	3	2	1	1
TECHNIKUM EKONOMICZNE	Przemęt	ul. Powstańców Wielkopolskich	1	14	9	2	1	2	1	3	2
<b>Ogółem</b>				<b>256</b>	<b>126</b>	<b>22</b>	<b>11</b>	<b>15</b>	<b>7</b>	<b>16</b>	<b>11</b>
<b>SZKOŁY BRANŻOWE</b>											
BRANŻOWA SZKOŁA I STOPNIA IM. MARCINA ROŻKA W WOLSZTYNIE	Wolsztyn	ul. Kusocińskiego	1	128	33	19	9	9	5	13	-
BRANŻOWA SZKOŁA SPECJALNA I STOPNIA W WOLSZTYNIE	Wolsztyn	ul. Kusocińskiego	1	5	2	-	-	-	-	-	-
NIEPUBLICZNA BRANŻOWA SZKOŁA I STOPNIA W WOLSZTYNIE ZAKŁADU DOSKONALENIA ZAWODOWEGO W ZIELONEJ GÓRZE	Wolsztyn	ul. Przemysłowa	5	17	5	1	1	1	1	-	-
BRANŻOWA SZKOŁA I STOPNIA	Przemęt	ul. Powstańców Wielkopolskich	1	30	9	2	2	-	-	1	-
<b>Ogółem</b>				<b>180</b>	<b>49</b>	<b>22</b>	<b>12</b>	<b>10</b>	<b>6</b>	<b>14</b>	<b>-</b>
<b>SZKOŁY POLICEALNE</b>											
SZKOŁA POLICEALNA - STUDIUM MEDYCZNE LIDER W WOLSZTYNIE	Wolsztyn	ul. Poniatowskiego	1	21	21	-	-	-	-	1	1
SZKOŁA POLICEALNA "LIDER" W TUCHORZY	Tuchorza	ul. Kasztanowa	4	9	9	-	-	-	-	-	-
<b>Ogółem</b>				<b>30</b>	<b>30</b>	<b>-</b>	<b>-</b>	<b>-</b>	<b>-</b>	<b>1</b>	<b>1</b>

# POWIAT WRZESIŃSKI

1. Liczba absolwentów: **732 osoby**
2. Liczba bezrobotnych absolwentów na koniec 2023 r.: **29 osób**
3. Stopa bezrobocia stan na koniec 2023 r.: **3,5%**
4. Oferty pracy zgłoszone do PUP: **1 182**



W ramach badania *Barometr Zawodów 2024* w powiecie wrzesińskim, zawody charakteryzujące się jako duży deficyt oraz deficyt poszukujących pracy, przedstawiają się następująco:



**42**

**Liczba zawodów deficytowych**

w których jest więcej ofert pracy niż kandydatów



**109**

**Liczba zawodów zrównoważonych**

w których liczba ofert pracy jest zbliżona do liczby kandydatów



**0**

**Liczba zawodów nadwyżkowych**

w których liczba ofert pracy jest mniejsza niż liczba kandydatów

DUŻY  
DEFICYT

- lekarze
- pielęgniarki i położne

- pracownicy służb mundurowych

- psycholodzy i psychoterapeuci

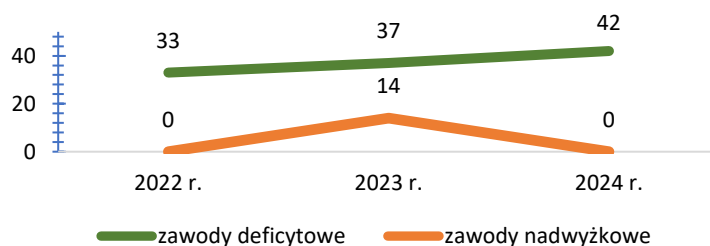
DEFICYT

- blacharze i lakiernicy samochodowi
- brukarze
- cieśle i stolarze budowlani
- dekarze i blacharze budowlani
- diagnosty laboratoryjni medyczni
- diagnosty samochodowi
- elektrycy, elektromechanicy i elektromonterzy
- fizjoterapeuci i masażyści
- geodeci i kartografowie
- instruktorzy nauki jazdy
- inżynierowie elektrycy i energetycy
- kierowcy autobusów
- kierowcy samochodów ciężarowych i ciągników siodłowych
- krawcy i pracownicy produkcji odzieży

- magazynierzy
- mechanicy pojazdów samochodowych
- mechanicy-monterzy maszyn i urządzeń
- monterzy elektrycy
- monterzy instalacji budowlanych
- monterzy konstrukcji metalowych
- murarze i tynkarze
- nauczyciele praktycznej nauki zawodu
- nauczyciele przedmiotów zawodowych
- operatorzy maszyn do produkcji wyrobów z gumy i tworzyw sztucznych
- operatorzy obrabiarek skrawających

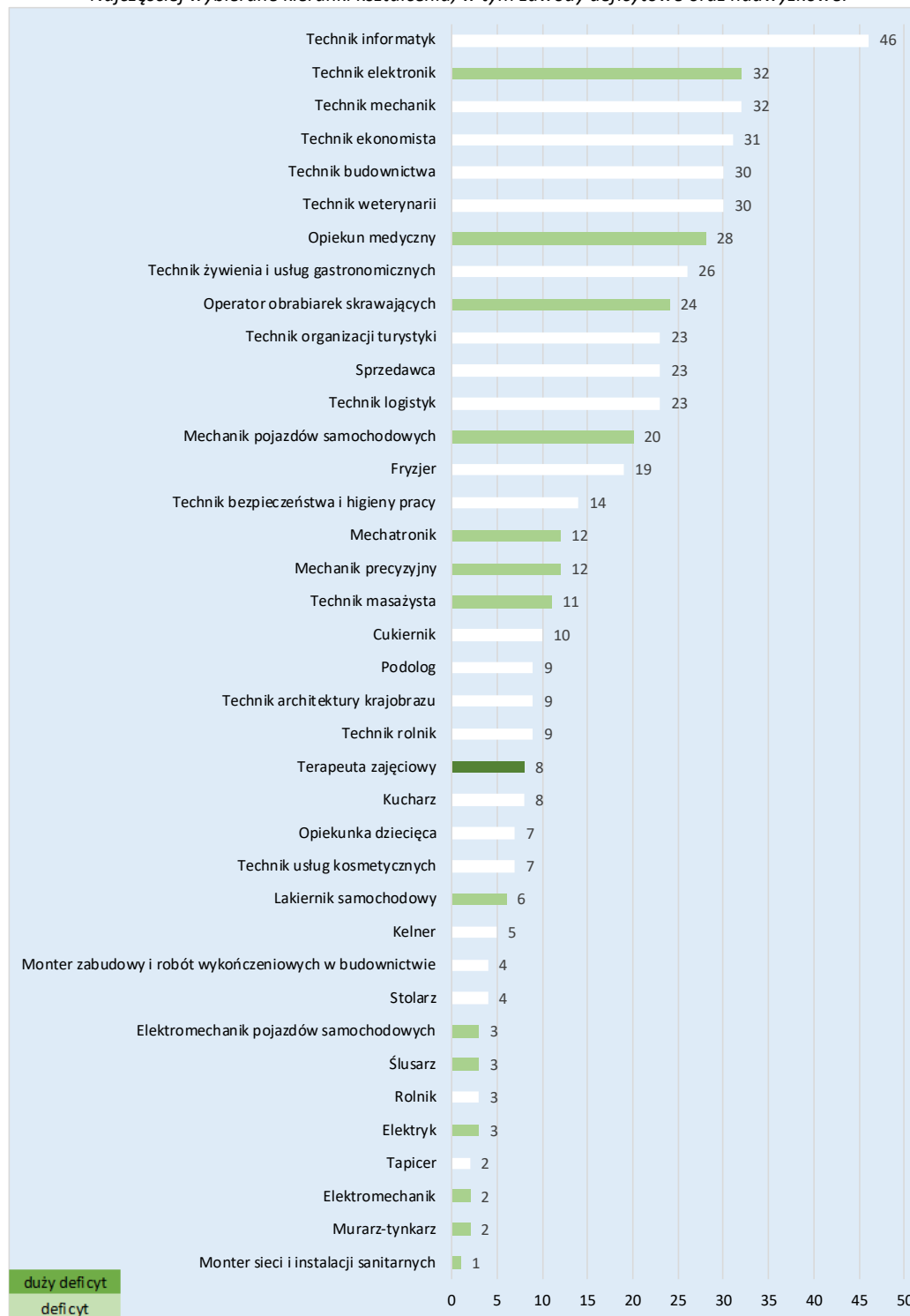
- opiekunowie osoby starszej lub niepełnosprawnej
- piekarze
- pracownicy ds. budownictwa drogowego i kolejowego
- pracownicy ds. rachunkowości i księgowości
- pracownicy socjalni
- projektanci i administratorzy baz danych, programiści
- ratownicy medyczni
- robotnicy budowlani
- samodzielni księgowi
- spawacze
- specjaliści ds. projektowania, wdrażania i doskonalenia produktów i usług cyfrowych
- specjaliści elektroniki, automatyki i robotyki
- ślusarze

Liczba zawodów deficytowych oraz nadwyżkowych w latach 2022-2024 wg Barometr Zawodów 2024



Wśród zawodów deficytowych występujących w powiecie wrzesińskim - w których absolwenci/cki nie powinni mieć trudności ze znalezieniem zatrudnienia, gdyż zapotrzebowanie pracodawców jest duże, a podaż pracowników niewielka - wpisuje się 14 kierunków kształcenia z 38 dostępnych kierunków. Najliczniej, ponad 30 osób ukończyło kierunek technik elektronik - 32 osoby. W powiecie wrzesińskim wystąpił również kierunek kształcenia, który według *Barometru Zawodów 2024*, występuje jako duży deficyt, jest to terapeuta zajęciowy, który ukończyło 8 osób.

Najczęściej wybierane kierunki kształcenia, w tym zawody deficytowe oraz nadwyżkowe:

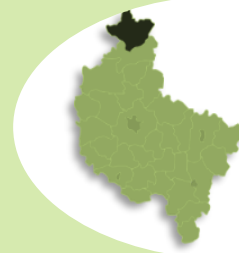


## Absolwenci szkół rocznik 2022/2023 w powiecie wrzesiński

Nazwa szkoły	Miejscowość	Ulica	Numer domu	absolwenci		Liczba bezrobotnych absolwentów stan na 31.12.2023 r.		Liczba absolwentów skierowanych do pracy niesubsydiowanej od 1.01 do 31.12.2023 r.		Liczba absolwentów skierowanych na aktywne formy od 1.01 do 12.2023 r.	
				ogółem	w tym absolwentki	ogółem	w tym absolwentki	ogółem	w tym absolwentki	ogółem	w tym absolwentki
<b>LICEA OGÓLNOKSZTAŁCĄCE</b>											
LICEUM OGÓLNOKSZTAŁCĄCE IM. HENRYKA SIENKIEWICZA	Wrzeźnia	ul. Witkowska	1	135	86	3	1	-	-	4	4
II LICEUM OGÓLNOKSZTAŁCĄCE WE WRZEŚNI	Wrzeźnia	ul. Kaliska	2a	56	37	-	-	-	-	1	1
<b>Ogółem</b>				<b>191</b>	<b>123</b>	<b>3</b>	<b>1</b>	<b>-</b>	<b>-</b>	<b>5</b>	<b>5</b>
<b>TECHNIKA</b>											
TECHNIKUM NR 1 WE WRZEŚNI	Wrzeźnia	ul. Wojska Polskiego	1	180	51	2	-	-	-	11	5
TECHNIKUM NR 2 WE WRZEŚNI	Wrzeźnia	ul. Kaliska	2a	88	65	10	10	-	-	3	3
TECHNIKUM NR 3 WE WRZEŚNI	Wrzeźnia	ul. Koszarowa	12	23	12	1	-	-	-	-	-
<b>Ogółem</b>				<b>291</b>	<b>128</b>	<b>13</b>	<b>10</b>	<b>-</b>	<b>-</b>	<b>14</b>	<b>8</b>
<b>SZKOŁY BRANŻOWE</b>											
BRANŻOWA SZKOŁA I STOPNIA NR 1 WE WRZEŚNI	Wrzeźnia	ul. Wojska Polskiego	1	35	2	2	-	-	-	1	-
BRANŻOWA SZKOŁA I STOPNIA NR 2	Wrzeźnia	ul. Koszarowa	12	126	54	9	3	-	-	5	1
BRANŻOWA SZKOŁA SPECJALNA I STOPNIA NR 3 WE WRZEŚNI	Wrzeźnia	ul. Leśna	10	5	1	2	-	1	-	-	-
<b>Ogółem</b>				<b>166</b>	<b>57</b>	<b>13</b>	<b>3</b>	<b>1</b>	<b>-</b>	<b>6</b>	<b>1</b>
<b>SZKOŁY POLICEALNE</b>											
SZKOŁA POLICEALNA WE WRZEŚNI	Wrzeźnia	ul. Wojska Polskiego	2a	84	75	-	-	-	-	1	1
<b>Ogółem</b>				<b>84</b>	<b>75</b>	<b>-</b>	<b>-</b>	<b>-</b>	<b>-</b>	<b>1</b>	<b>1</b>

# POWIAT ZŁOTOWSKI

1. Liczba absolwentów:	460 osób
2. Liczba bezrobotnych absolwentów na koniec 2023 r.:	46 osób
3. Stopa bezrobocia stan na koniec 2023 r.:	5,0%
4. Oferty pracy zgłoszone do PUP:	1 297



W ramach badania *Barometr Zawodów 2024* w powiecie złotowskim, zawody charakteryzujące się jako deficyt poszukujących pracy, przedstawiają się następująco:



### Liczba zawodów deficytowych

w których jest więcej ofert pracy niż kandydatów



### Liczba zawodów zrównoważonych

w których liczba ofert pracy jest zbliżona do liczby kandydatów



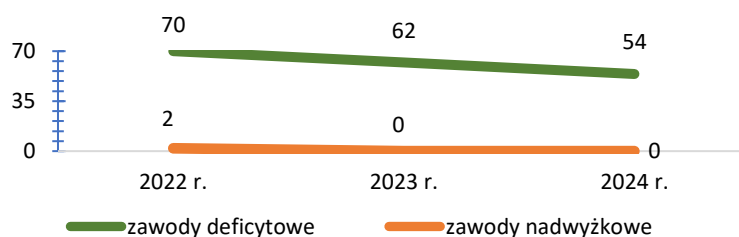
### Liczba zawodów nadwyżkowych

w których liczba ofert pracy jest mniejsza niż liczba kandydatów

DEFICYT

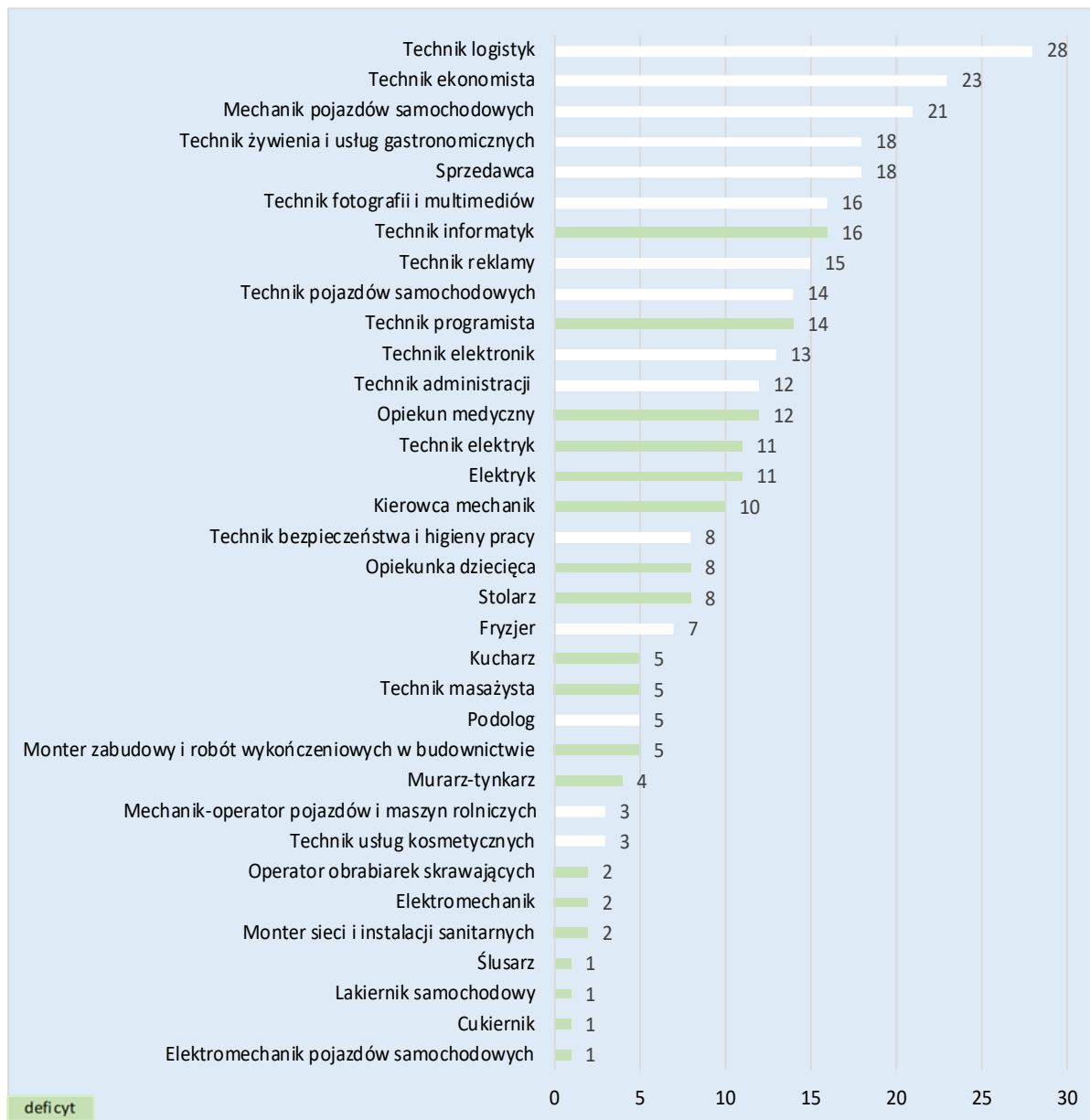
- administratorzy stron internetowych
- asystenci w edukacji
- betoniarze i zbrojarze
- blacharze i lakiernicy samochodowi
- brukarze
- cieśle i stolarze budowlani
- cukiernicy
- dekarze i blacharze budowlani
- diagności samochodowi
- dziennikarze i redaktorzy
- elektrycy, elektromechanicy i elektromonterzy
- farmaceuci
- filolodzy i tłumacze
- fizjoterapeuci i masażyści
- graficy komputerowi
- kelnerzy i barmani
- kierowcy autobusów
- kierowcy samochodów ciężarowych i ciągników siodłowych
- krawcy i pracownicy produkcji odzieży
- kucharze
- lakiernicy
- lekarze
- listonosze i kurierzy
- magazynierzy
- monterzy elektronicy
- monterzy instalacji budowlanych
- murarze i tynkarze
- nauczyciele nauczania wczesnoszkolnego
- nauczyciele praktycznej nauki zawodu
- nauczyciele przedmiotów ogólnokształcących
- nauczyciele przedmiotów zawodowych
- nauczyciele przedszkoli
- nauczyciele szkół specjalnych i oddziałów integracyjnych
- operatorzy i mechanicy sprzętu do robót ziemnych
- operatorzy maszyn do produkcji wyrobów z gumy i tworzyw sztucznych
- operatorzy obrabiarek skrawających
- opiekunki dziecięce
- opiekunowie osoby starszej lub niepełnosprawnej
- pedagodzy
- piekarze
- pielęgniarki i położne
- pomoce kuchenne
- pracownicy ds. rachunkowości i księgowości
- pracownicy poligraficzni
- pracownicy robót wykończeniowych w budownictwie
- pracownicy służb mundurowych
- psycholodzy i psychoterapeuci
- robotnicy budowlani
- robotnicy obróbki drewna i stolarze
- spawacze
- ślusarze
- tapicerzy
- technicy informatycy
- wychowawcy w placówkach oświatowych i opiekuńczych

Liczba zawodów deficytowych oraz nadwyżkowych w latach 2022-2024 wg Barometr Zawodów 2024



Wśród zawodów deficytowych występujących w powiecie złotowskim - w których absolwenci/teki nie powinni mieć trudności ze znalezieniem zatrudnienia, gdyż zapotrzebowanie pracodawców jest duże, a podaż pracowników niewielka - wpisuje się 19 kierunków kształcenia z 34 dostępnych kierunków. Najliczniej, ukończyło kierunek technik informatyk - 16 osób, nieco mniej - 14 osób kierunek technik programista.

*Najczęściej wybierane kierunki kształcenia, w tym zawody deficytowe:*



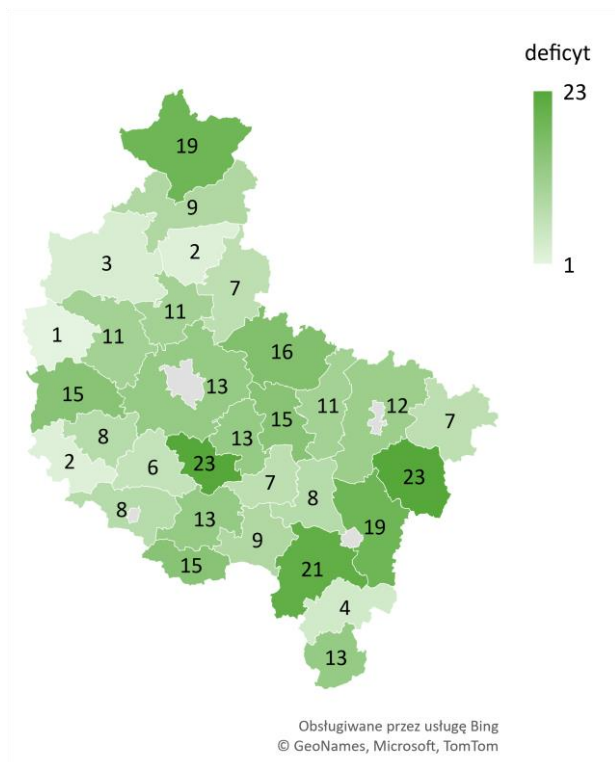


## Absolwenci szkół rocznik 2022/2023 w powiecie złotowskim

Nazwa szkoły	Miejscowość	Ulica	Numer domu	absolwenci		Liczba bezrobotnych absolwentów stan na 31.12.2023 r.		Liczba absolwentów skierowanych do pracy niesubsydiowanej od 1.01 do 31.12.2023 r.		Liczba absolwentów skierowanych na aktywne formy od 1.01 do 12.2023 r.	
				ogółem	w tym absolwentki	ogółem	w tym absolwentki	ogółem	w tym absolwentki	ogółem	w tym absolwentki
<b>LICEA OGÓLNOKSZTAŁCĄCE</b>											
I LICEUM OGÓLNOKSZTAŁCĄCE IM. MARIII SKŁODOWSKIEJ - CURIE W ZŁOTOWIE	Złotów	ul. Bohaterów Westerplatt	9	86	69	2	-	2	2	2	2
II LICEUM OGÓLNOKSZTAŁCĄCE IM. JANA PAWŁA II W ZŁOTOWIE	Złotów	pl. Wolności	1/2	28	18	1	-	4	3	3	1
III LICEUM OGÓLNOKSZTAŁCĄCE IM. HIPOLITA CEGIELSKIEGO W ZŁOTOWIE	Złotów	ul. Norwida	10	23	13	2	2	3	3	-	-
<b>Ogółem</b>				<b>137</b>	<b>100</b>	<b>5</b>	<b>2</b>	<b>9</b>	<b>8</b>	<b>5</b>	<b>3</b>
<b>TECHNIKA</b>											
TECHNIKUM NR 1 IM. HIPOLITA CEGIELSKIEGO W ZŁOTOWIE	Złotów	ul. Norwida	10	84	17	9	4	3	-	1	1
TECHNIKUM NR 2 IM. JANA PAWŁA II W ZŁOTOWIE	Złotów	pl. Wolności	1/2	84	42	6	3	7	5	8	8
<b>Ogółem</b>				<b>168</b>	<b>59</b>	<b>15</b>	<b>7</b>	<b>10</b>	<b>5</b>	<b>9</b>	<b>9</b>
<b>SZKOŁY BRANŻOWE</b>											
BRANŻOWA SZKOŁA I STOPNIA NR 2 IM. HIPOLITA CEGIELSKIEGO W ZŁOTOWIE	Złotów	ul. 8 Marca	5	84	23	19	8	16	7	12	3
BRANŻOWA SZKOŁA I STOPNIA IM. HIPOLITA CEGIELSKIEGO W JASTROWIU	Jastrowie	ul. Poznańska	35	18	5	7	2	4	-	3	-
<b>Ogółem</b>				<b>102</b>	<b>28</b>	<b>26</b>	<b>10</b>	<b>20</b>	<b>7</b>	<b>15</b>	<b>3</b>
<b>SZKOŁY POLICEALNE</b>											
POLICEALNA SZKOŁA SŁUŻB SPOŁECZNYCH W ZŁOTOWIE	Złotów	ul. Norwida	5	53	44	-	-	-	-	1	1
<b>Ogółem</b>				<b>53</b>	<b>44</b>	<b>-</b>	<b>-</b>	<b>-</b>	<b>-</b>	<b>1</b>	<b>1</b>

## DOPASOWANIE OFERTY EDUKACYJNEJ DO RYNKU PRACY

W zestawieniu zawodów deficytowych według badani *Barometr Zawodów 2024* z kierunkami kształcenia ukończonymi przez najwyższą liczbę absolwentów/tek, dopasowanie oferty edukacyjnej w powiatach do potrzeb rynku pracy przedstawiono poniżej:

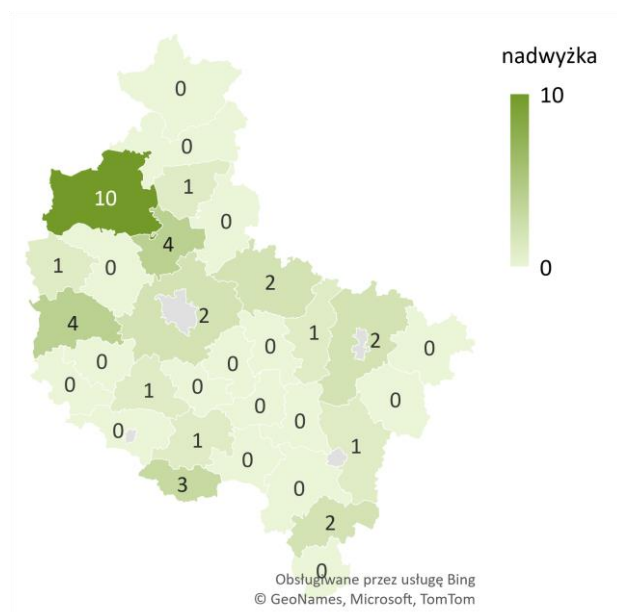


Na 31 powiatów największa liczba zawodów deficytowych wpisująca się w ofertę edukacyjną wystąpiła w powiatach:

- śremskim i tureckim po 23 kierunki
- ostrowskim 21 kierunków deficytowych.

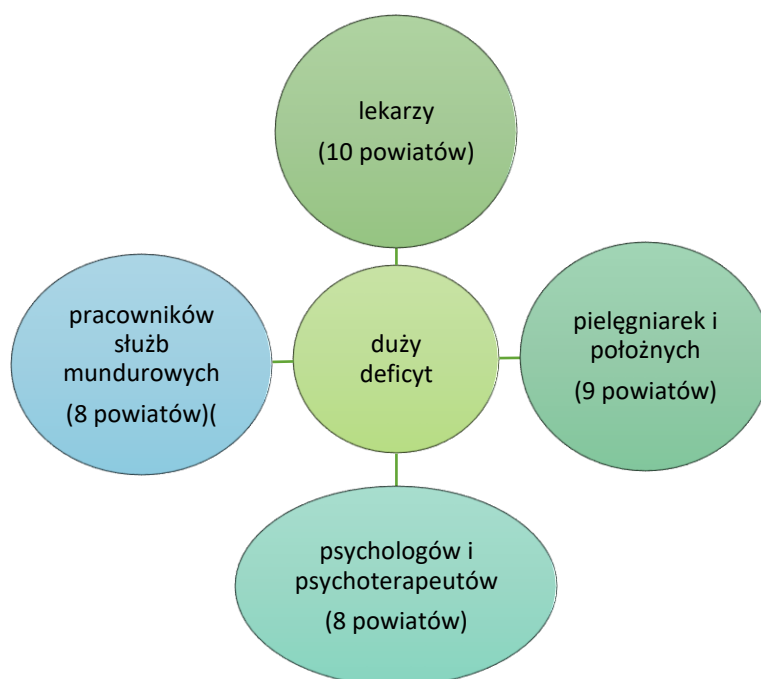
W prognozach dla 15 powiatów eksperci wskazali zawody, w których mogą wystąpić braki w liczbie oferowanych miejsc pracy w stosunku do liczby potencjalnych kandydatów.

Najwięcej zawodów nadwyżkowych określono dla powiatu czarnkowsko-trzcianeckiego - 10, czyli o 8 więcej niż w roku poprzednim. Natomiast w prognozach dla 17 powiatów nie wystąpiły zawody nadwyżkowe.<sup>4</sup>



<sup>4</sup> [https://barometrzwodow.pl/forecast-card-zip/2024/report\\_pl/raport\\_województwo\\_wielkopolskie\\_2024.pdf](https://barometrzwodow.pl/forecast-card-zip/2024/report_pl/raport_województwo_wielkopolskie_2024.pdf)

W prognozach na 2024 wg badania *Barometr Zawodów* we wszystkich powiatach braki kadrowe dotyczą pielęgniarek i położnych. Ponad 90% powiatów odczuwa deficyt kierowców samochodów ciężarowych i ciągników siodłowych, psychologów i psychoterapeutów, pracowników służb mundurowych, spawaczy oraz lekarzy. W przypadku części tych zawodów podkreślano duży deficyt poszukujących pracy, najczęściej dotyczyło to:<sup>5</sup>





Najczęściej występujące zawody deficytowe wg prognozy *Barometr Zawodów 2024 rok*:

Zawód	Liczba powiatów, w których jest prognozowany deficyt w 2023 r.	Udział w liczbie powiatów ogółem (w %)
pielęgniarki i położne	31	100
kierowcy samochodów ciężarowych i ciągników siodłowych; psycholodzy i psychoterapeuci	30	96,8
pracownicy służb mundurowych	29	93,5
lekarze, spawacze	28	90,3
nauczyciele przedmiotów zawodowych	26	83,9
elektrycy, elektromechanicy i elektrycy; operatorzy i mechanicy sprzętu do robót ziemnych	25	80,6
kierowcy autobusów; magazynierzy	24	77,4
nauczyciele praktycznej nauki zawodu	23	74,2
dekarze i blacharze budowlani; monterzy instalacji budowlanych; murarze i tynkarze; opiekunowie osoby starszej lub niepełnosprawnej	22	71,0

<sup>5</sup> [https://barometrzwawodow.pl/forecast-card-zip/2024/report\\_pl/raport\\_województwo\\_wielkopolskie\\_2024.pdf](https://barometrzwawodow.pl/forecast-card-zip/2024/report_pl/raport_województwo_wielkopolskie_2024.pdf)

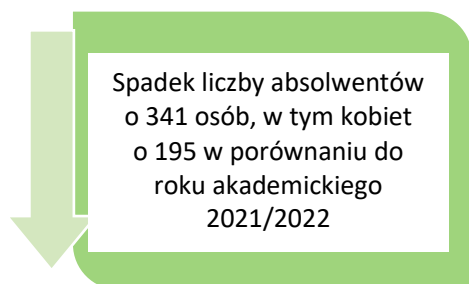
## II. ABSOLWENCI UCZELNI WYŻSZYCH W WOJEWÓDZTWIE WIELKOPOLSKIM



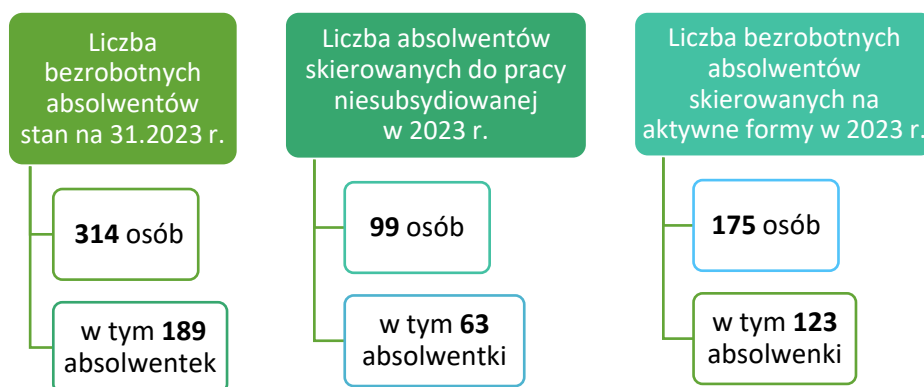
W województwie wielkopolskim w roku akademickim 2022/2023, uczelnie wyższe w ramach studiów stacjonarnych i niestacjonarnych ukończyło 27 894 absolwentów, w tym 17 250 absolwentek.



Źródło: Shutterstock

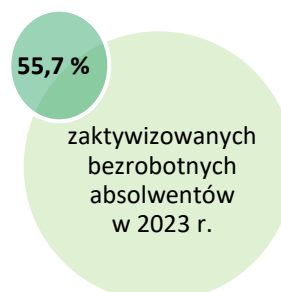


Natomiast na koniec 2023 r. w powiatowych urzędach pracy zarejestrowanych było 314 bezrobotnych absolwentów, czyli wzrost o 20 osób w porównaniu do analogicznego okresu 2022 r.



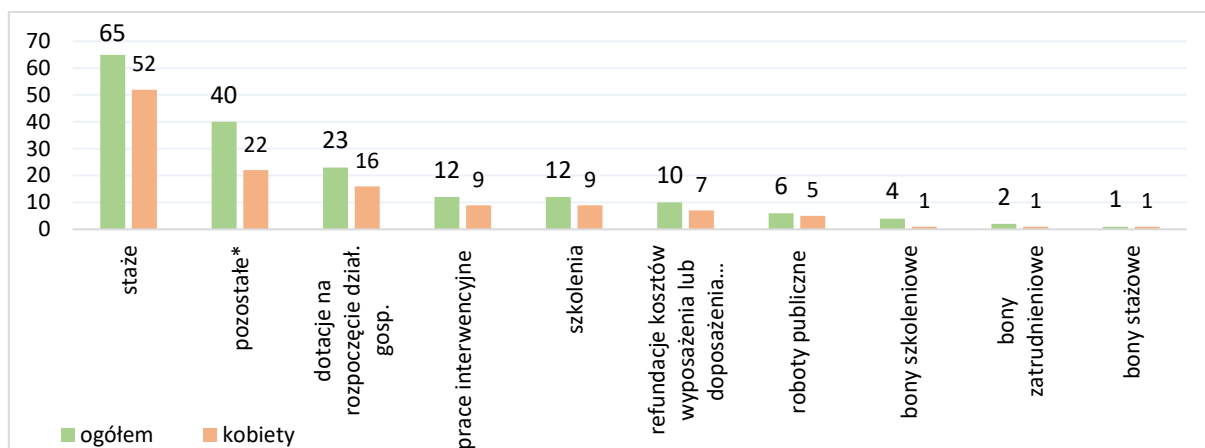
W celu wsparcia absolwentów/tek, którym trudno znaleźć zatrudnienie, mimo zdobytego wyższego wykształcenia, powiatowe urzędy pracy województwa wielkopolskiego, realizują programy aktywizacji zawodowej, które są istotnym elementem zmniejszania bezrobocia w regionie. Programy te dają możliwość rozwoju zawodowego, zdobywania doświadczenia i nowych umiejętności, a tym samym przygotowanie osób bezrobotnych do podjęcia zatrudnienia. W województwie wielkopolskim na koniec 2023 r. w powiatowych urzędach pracy bezrobotni z wykształceniem wyższym stanowili 13,8% ogółu bezrobotnych (6 410 osób).

Podobnie jak rocznik wcześniej, najpopularniejszym instrumentem przeciwdziałania bezrobociu, wśród absolwentów/tek, był staż, w którym udział wzięło – 37,1% absolwentów i 29,7% absolwentek. Natomiast najmniej absolwentów skorzystało z: bonu szkoleniowego, zatrudnieniowego i stażowego z których skorzystało mniej niż 3% ogółu zaktywizowanych. W 2023 r. zaobserwowano spadek zainteresowania uczestnictwem w stażach, szkoleniach i zatrudnieniem w ramach refundacji kosztów wyposażenia lub doposażenia stanowiska pracy.



Podobnie przedstawia się sytuacja w liczbie absolwentów/tek skierowanych do pracy niesubsydiowanej, która uległa zmniejszeniu o 21 absolwentów, w tym o 17 mniej absolwentek, w porównaniu do roku poprzedniego.

Udział absolwentów uczelni wyższych w aktywnych formach przeciwdziałania bezrobociu



\*wg danych powiatowych urzędów pracy najliczniej wskazywano bon na zasiedlenie.

W badanym roczniku 2022/2023 absolwenci wielkopolskich uczelni publicznych i niepublicznych kształcili się na 248 kierunkach studiów. Wśród nich znalazło się 36 kierunków najczęściej wybieranych przez absolwentów/tki, których liczba przekroczyła 200 osób. Najwięcej absolwentów roku akademickiego 2022/2023 ukończyło:

1. ZARZĄDZANIE - 2 141 absolwentów

• w tym 1 356 absolwentek

3. INFORMATYKĘ - 1 327 absolwentów

• w tym 175 absolwentek

2. PEDAGOGIKĘ - 1 408 absolwentów

• w tym 1 324 absolwentek

4. LOGISTYKĘ - 1 129 absolwentów

• w tym 476 absolwentek

5. FINANSE I RACHUNKOWOŚĆ - 1 130 absolwentów

• w tym 665 absolwentek

Podobnie było w roku akademickim 2021/2022, jeśli chodzi o kierunki z największą liczbą absolwentów. Natomiast dla kierunków: zarządzania i informatyki, liczba absolwentów w porównaniu do roku 2022, wzrosła odpowiednio o 161 osób i o 46 osób. W przypadku kierunków: finanse i rachunkowość, pedagogika i logistyka, liczba absolwentów zmniejszyła się, odpowiedni o 14, 36, 91 osób.

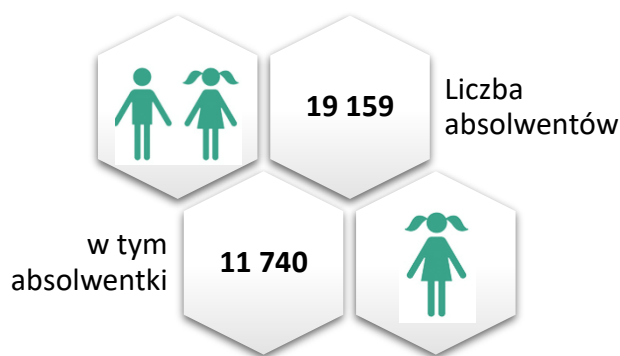
Kierunki studiów	Rocznik		Wzrost/spadek
	2022/2023	2021/2022	
Zarządzanie	2 141	1 980	161
Pielęgniarstwo	738	639	99
Informatyka	1 327	1 281	46
Położnictwo	350	308	42
Zarządzanie i inżynieria produkcji	474	434	40
Bezpieczeństwo wewnętrzne	289	260	29
Architektura	332	304	28
Stosunki międzynarodowe	201	179	22
Psychologia w Biznesie	428	419	9
Informatyka i ekonometria	206	197	9
Biotechnologia	239	231	8
Automatyka i robotyka	333	327	6
Filologia angielska	316	320	-4
Inżynieria zarządzania	313	317	-4
Międzynarodowe stosunki gospodarcze	206	213	-7
Psychologia	638	649	-11
Finanse i rachunkowość + finanse, audyt, inwestycje	1 130	1 144	-14
Kosmetologia	678	693	-15
Leśnictwo	264	283	-19
Dziennikarstwo i komunikacja społeczna	392	417	-25
Inżynieria środowiska	226	251	-25
Dietetyka	449	478	-29
Pedagogika	1 408	1 444	-36
Lekarski	293	336	-43
Rachunkowość i finanse biznesu	487	532	-45
Fizjoterapia	333	383	-50
Ekonomia	597	658	-61
Filologia	302	367	-65
Budownictwo	397	480	-83
Elektrotechnika	256	340	-84
Prawo	424	512	-88
Logistyka	1 129	1 220	-91
Turystyka i rekreacja	435	539	-104
Bezpieczeństwo narodowe	442	573	-131
Mechanika i budowa maszyn	280	458	-178
Administracja	491	685	-194

W roku akademickim 2022/2023 wśród powyższych kierunków studiów, znalazło się 12 kierunków, w przypadku których zaobserwowano wzrost liczby absolwentów w porównaniu do rocznika 2021/2022, natomiast w 24 przypadkach nastąpił spadek liczby absolwentów. Największy spadek odnotowano dla kierunku *administracja* o 194 osoby, natomiast największy wzrost dla kierunku *zarządzanie* o 161 osób.

## ABSOLWENCI WYŻSZYCH UCZELNI PUBLICZNYCH

W województwie wielkopolskim najwięcej absolwentów/tek rocznika 2022/2023, ukończyło uczelnie publiczne, tj. 19 159 osób, czyli 68,7% ogółu absolwentów uczelni wyższych, w tym 11 740 kobiet. Wśród nich najwięcej wybrało studia w trybie stacjonarnym, aż 77,7%, podczas gdy studia

w trybie niestacjonarnym wybrało tylko 22,3% absolwentów/tek. Niezmiennie od kilku lat największym zainteresowaniem wśród absolwentów/tek cieszą się poznańskie *uniwersytety* oraz *politechnika poznańska*, które dominują wśród wszystkich wielkopolskich publicznych uczelni wyższych pod względem liczby absolwentów/tek. Należą do nich:



### Uniwersytet im. Adama Mickiewicza w Poznaniu

- z liczbą absolwentów 6 399 osób, w tym 4 569 absolwentek, czyli 33,4 % ogółu absolwentów, z czego 71,4 % stanowią absolwentki

### Politechnika Poznańska

- z liczbą absolwentów 4 071 osób, w tym 1 464 absolwentek, czyli 21,2 % absolwentów, z czego 36,0 % stanowią absolwentki



### Uniwersytet Ekonomiczny w Poznaniu

- z liczbą absolwentów 2 357 osób, w tym 1 389 absolwentek, czyli 12,3 % ogółu absolwentów, z czego 58,9 % stanowią absolwentki

### Uniwersytet Przyrodniczy w Poznaniu

- z liczbą absolwentów 1 892 osoby, w tym 1 171 absolwentek, czyli 9,8 % ogółu absolwentów, z czego 61,9 % stanowią absolwentki



### Uniwersytet Medyczny im. Karola Marcinkowskiego w Poznaniu

- z liczbą absolwentów 1 353 osoby, w tym 1 111 absolwentek, czyli 7,1 % ogółu absolwentów, z czego 82,1 % stanowią absolwentki



Zestawienie uczelni publicznych w województwie wielkopolskim:

Lp.	Nazwa uczelni/szkoły	Adres uczelni/szkoły	Kod pocztowy	Miejscowość	Liczba absolwentów uczelni wyższych woj. wlkp. stan na 31.12.2023 r. (studia stacjonarne)					Liczba absolwentów uczelni wyższych woj. wlkp. stan na 31.12.2023 r. (studia niestacjonarne)					Liczba absolwentów ogółem studiów stacjonarnych i niestacjonarnych uczelni wyższych woj. wlkp. stan na 31.12.2023 r.		Liczba bezrobotnych absolwentów uczelni wyższych woj. wlkp. stan na 31.12.2023 r.	
					ogółem	w tym kobiety	w tym absolwenci jednolitych studiów magisterskich	w tym absolwenci studiów I stopnia	w tym absolwenci studiów II stopnia	ogółem	w tym kobiety	w tym absolwenci jednolitych studiów magisterskich	w tym absolwenci studiów I stopnia	w tym absolwenci studiów II stopnia	ogółem	w tym kobiety	ogółem	w tym kobiety
1.	Akademia Nauk Stosowanych im. H. Cegielskiego w Gnieźnie Uczelnia Państwowa	ul. Ks. Kard. Stefana Wyszyńskiego 38	62-200	Gniezno	70	46	23	47	-	24	7	-	24	-	94	53	-	-
2.	Akademia Muzyczna im. I.J. Paderewskiego w Poznaniu	ul. Św. Marcin 87	61-808	Poznań	250	137	-	144	106	-	-	-	-	-	250	137	1	-
3.	Akademia Nauk Stosowanych im. Jana Amosa Komeńskiego w Lesznie	ul. Mickiewicza 5	64-100	Leszno	299	177	-	192	107	36	28	-	36	-	335	205	8	3
4.	Akademia Nauk Stosowanych im. Stanisława Staszica w Pile	ul. Podchorążych 10	64-920	Piła	235	150	13	169	53	62	50	-	30	32	297	200	8	5
5.	Akademia Nauk Stosowanych w Koninie	ul. Przyjaźni 1	62-510	Konin	304	214	-	236	68	106	58	-	55	51	410	272	42	22
6.	Akademia Wychowania Fizycznego im. Eugeniusza Piaseckiego w Poznaniu	ul. Królowej Jadwigi 27/39	61-871	Poznań	486	287	85	249	152	-	-	-	-	-	486	287	9	4
7.	Politechnika Poznańska	ul. Skłodowskiej - Curie 5	60-965	Poznań	3 287	1 243	-	2 085	1 202	784	221	-	359	425	4 071	1 464	38	16
8.	Uniwersytet Artystyczny im. Magdaleny Abakanowicz w Poznaniu	al. Marcinkowskiego 29	60-967	Poznań	253	197	3	135	115	69	54	-	45	24	322	251	6	5
9.	Uniwersytet Ekonomiczny w Poznaniu	al. Niepodległości 10	61-875	Poznań	1 767	1 008	-	1 147	620	590	381	-	186	404	2 357	1 389	13	8
10.	Uniwersytet im. A. Mickiewicza	ul. H. Wieniawskiego 1	61-712	Poznań	4 896	3 412	374	2 754	1 768	1 503	1 157	170	515	818	6 399	4 569	69	44
11.	Uniwersytet Kaliski im. Prezydenta Stanisława Wojciechowskiego	ul. Nowy Świat 4	62-800	Kalisz	462	248	40	277	145	431	283	-	211	220	893	631	12	8
12.	Uniwersytet Medyczny im. Karola Marcinkowskiego w Poznaniu	ul. Fredry 10	61-701	Poznań	1 250	1 020	572	388	290	103	91	-	-	103	1 353	1 111	5	5
13.	Uniwersytet Przyrodniczy w Poznaniu	ul. Wojska Polskiego 28	60-637	Poznań	1 326	822	45	794	487	566	349	-	292	274	1 892	1 171	24	16
<b>Ogółem</b>					<b>14 885</b>	<b>8 961</b>	<b>1 155</b>	<b>8 617</b>	<b>5 113</b>	<b>4 274</b>	<b>2 679</b>	<b>170</b>	<b>1 753</b>	<b>2 351</b>	<b>19 159</b>	<b>11 740</b>	<b>235</b>	<b>136</b>

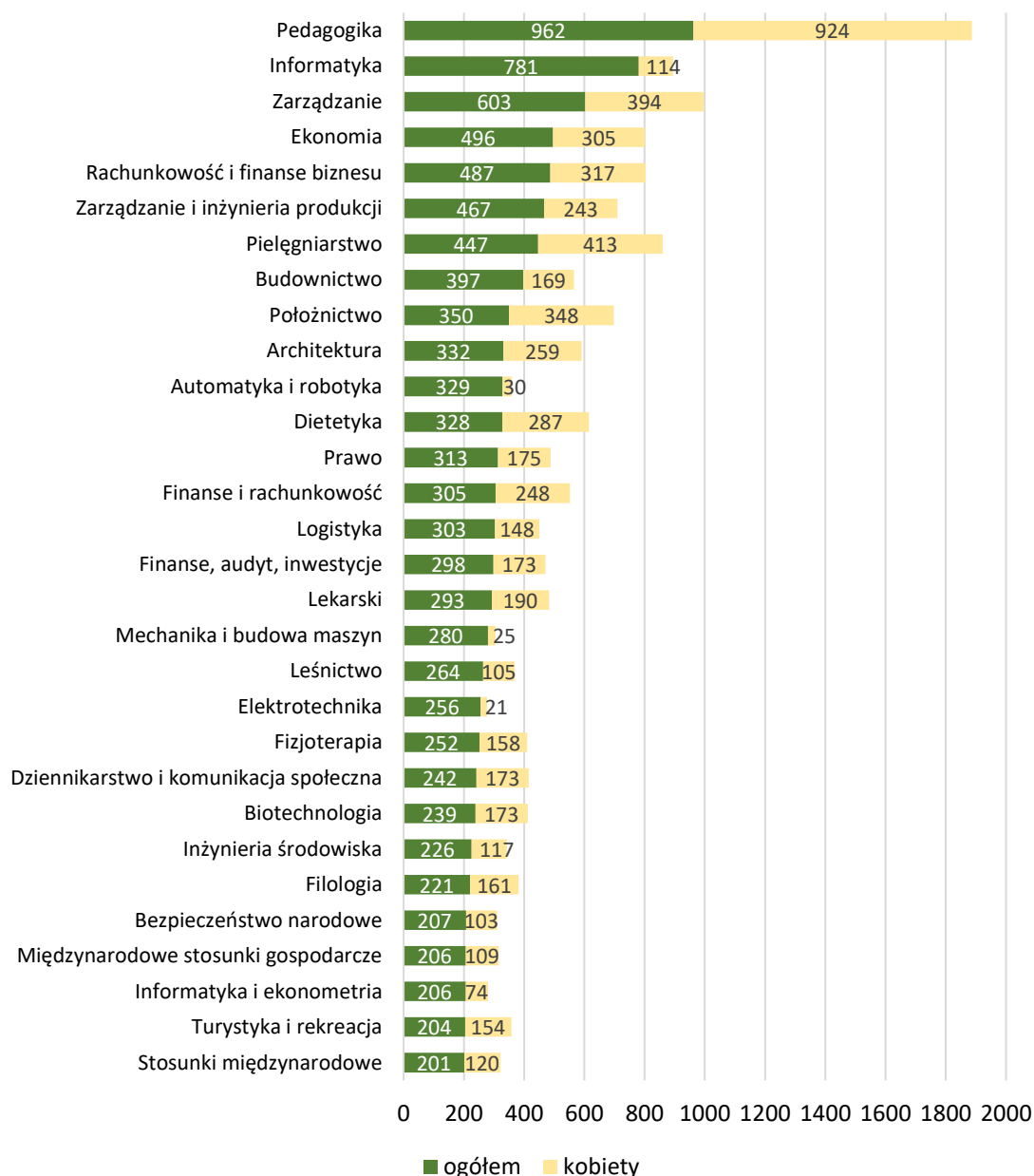
KIERUNKI STUDIÓW Z NAJWYŻSZĄ LICZBĄ ABSOLWENTÓW I BEZROBOTNYCH ABSOLWENTÓW

Analizując kierunki studiów na wielkopolskich wyższych uczelniach publicznych rocznika 2022/2023 pod względem popularności wśród absolwentów/tek, zaobserwowano, iż w porównaniu do roku poprzedniego, ranking ten nie uległ większym zmianom. Nadal numerem jeden wśród absolwentów/tek był kierunek *pedagogika*.



**PEDAGOGIKA**  
962  
absolwentów,  
w tym 924  
absolwentki

Najpopularniejsze kierunki kształcenia w uczelniach publicznych z liczbą absolwentów powyżej 200 osób.



Z kolei na koniec grudnia 2023 r. w rejestrach powiatowych urzędów pracy województwa wielkopolskiego pozostało 235 bezrobotnych absolwentów, w tym 136 bezrobotne absolwentki. Absolwenci stanowili 3,7%, a absolwentki niecały 1% ogółu bezrobotnych osób z wykształceniem wyższym (6 410 osób). Wśród nich najwięcej ukończyło kierunki:

1. zarządzanie i inżynieria produkcji  
- 12 osób

• w tym 7 absolwentek

2. zarządzanie  
- 10 osób

• w tym 7 absolwentek

3. informatyka  
- 10 osób

• w tym 2 absolwentki

W porównaniu do roku poprzedniego największy spadek/wzrost liczby bezrobotnych absolwentów/tek odnotowano dla kierunku:



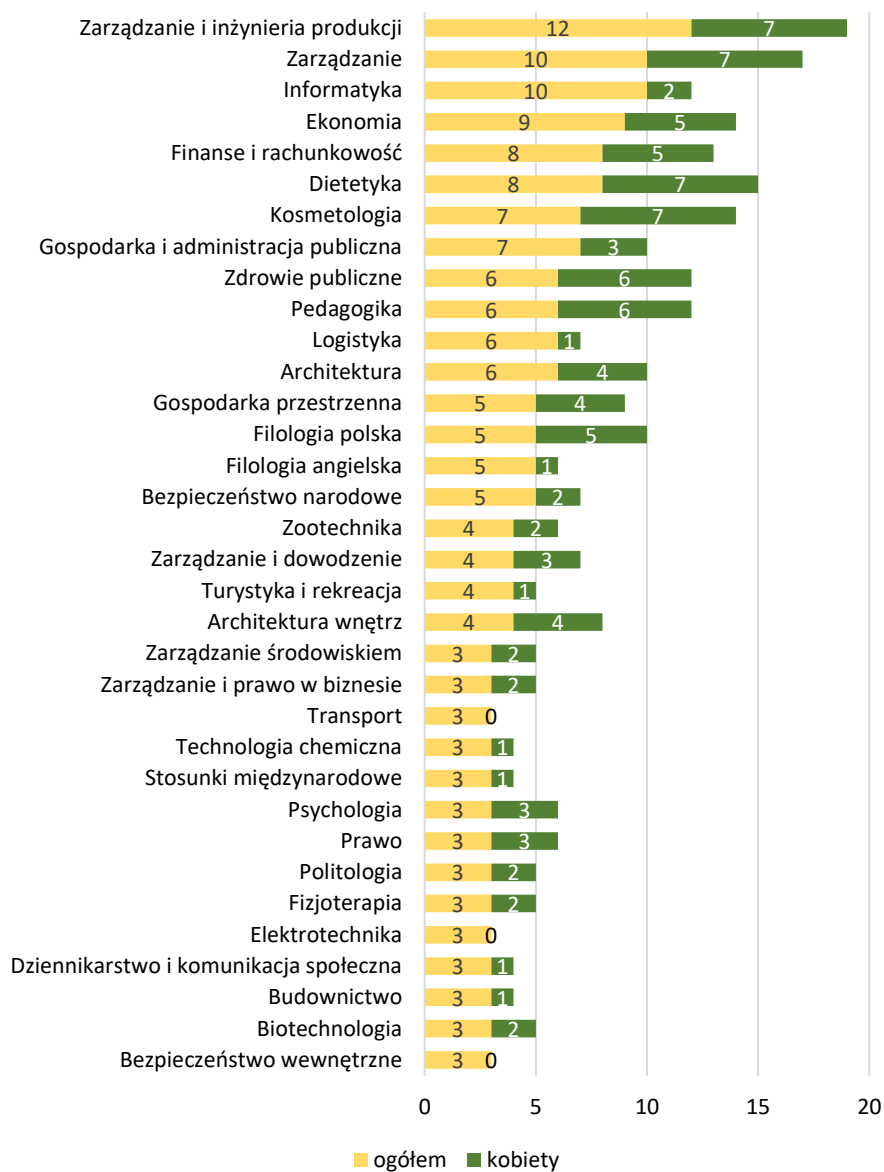
- zarządzanie  
wzrost o 7 osób



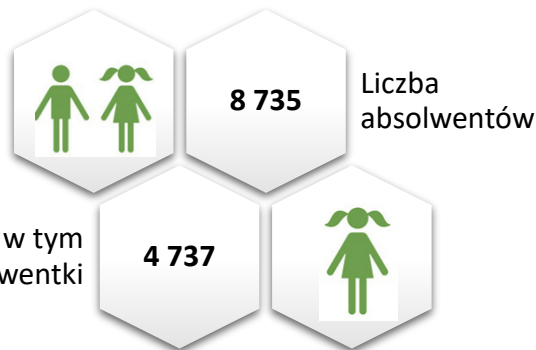
- pedagogika  
spadek o 13 osób

Ponadto wśród 232 kierunków studiów, znalazły się 153 kierunki, po których nie odnotowano bezrobotnych absolwentów/tek w rejestrach powiatowych urzędów pracy na koniec 2023 r.

*Kierunki kształcenia w uczelniach publicznych z największą liczbą bezrobotnych absolwentów.*



## ABSOLWENCI WYŻSZYCH UCZELNI NIEPUBLICZNYCH



Edukację na wyższych uczelniach niepublicznych rocznika 2022/2023 w województwie wielkopolskim ukończyło ogółem 8 735 absolwentów/tek, co oznacza w porównaniu do rocznika 2021/2022 wzrost o 107 osób. Równocześnie, liczba absolventek rocznika 2022/2023 zmniejszyła się o 582 osoby. W sumie kobiety stanowiły ponad 54% ogółu absolwentów wyższych uczelni niepublicznych. Biorąc pod uwagę tryb nauczania, to zdecydowana większość absolwentów/tek, aż 72,0%, wybrało nauczanie w trybie niestacjonarnym, a 21,5% nauczanie w trybie stacjonarnym.

*Zestawienie uczelni wyższych niepublicznych w województwie wielkopolskim*

lp.	Nazwa uczelni/szkoły	Adres uczelni/szkoły	Kod pocztowy	Miejscowość	Liczba absolwentów uczelni wyższych woj. wlkp. stan na 31.12.2023 r. (studia stacjonarne)					Liczba absolwentów uczelni wyższych woj. wlkp. stan na 31.12.2023 r. (studia niestacjonarne)					Liczba absolwentów ogółem studiów stacjonarnych i niestacjonarnych uczelni wyższych woj. wlkp. stan na 31.12.2023 r.		Liczba bezrobotnych absolwentów uczelni wyższych woj. wlkp. stan na 31.12.2023 r.	
					ogółem	w tym kobiety	w tym absolwenci jednolitych studiów magisterskich	w tym absolwenci studiów I stopnia	w tym absolwenci studiów II stopnia	ogółem	w tym kobiety	w tym absolwenci jednolitych studiów magisterskich	w tym absolwenci studiów I stopnia	w tym absolwenci studiów II stopnia	ogółem	w tym kobiety	ogółem	w tym kobiety
1.	Collegium Da Vinci z siedzibą w Poznaniu	ul. Kutrzeby 10	61-719	Poznań	283	130	-	258	25	351	95	-	252	99	634	225	6	2
2.	Gnieźnieńska Szkoła Wyższa "Milenium"	ul. L. Okulickiego 3a,	62-200	Gniezno	-	-	-	-	-	178	147	-	74	104	178	147	2	1
3.	Poznańska Akademia Medyczna Nauk Stosowanych im. Księża Mieszka I	ul. Bułgarska 55	60-320	Poznań	117	97	-	113	4	654	518	33	258	363	771	615	1	1
4.	Spoleczna Akademia Nauk w todzi - Filia w Ostrowie Wielkopolskim	ul. Wrocławska 93a	63-400	Ostrów Wielkopolski	-	-	-	-	-	134	82	-	134	56	134	82	1	1
5.	Uniwersytet SWPS, Filia w Poznaniu, Wydział Psychologii i Prawa w Poznaniu	ul. Gen. Kutrzeby 10	61-719	Poznań	71	58	68	3	-	134	105	129	5	-	205	163	1	1
6.	Uniwersytet WSB Merito w Poznaniu	ul. Powstańców Wielkopolskich 5	61-895	Poznań	660	361	37	566	57	2 981	1 783	34	1 872	1 075	3 641	2 144	32	17
7.	Wielkopolska Akademia Społeczno-Ekonomiczna-Akademia Nauk Stosowanych w Środzie Wielkopolskiej	ul. Surzyńskich 2	63-000	Środa Wlkp.	201	164	42	75	84	36	29	-	35	1	237	193	4	4
8.	WSHIU Akademia Nauk Stosowanych	ul. 28 czerwca 1956r. Nr 217/219	61-485	Poznań	49	33	12	26	11	151	110	82	39	30	200	143	7	6
9.	Wyższa Szkoła Bezpieczeństwa z siedzibą w Poznaniu	ul. E. Orzeszkowej 1	60-778	Poznań	44	30	-	44	-	467	286	-	169	298	511	316	3	2
10.	Wyższa Szkoła Edukacji i Terapii im. prof. Kazimery Milanowskiej	ul. Grabowa 22	61-473	Poznań	56	44	21	35	-	124	107	51	73	-	180	151	4	-
11.	Wyższa Szkoła Hotelarstwa i Gastronomii	ul. Nieszawska 13C	61-021	Poznań	87	52	-	52	35	15	8	-	15	-	102	60	-	-
12.	Wyższa Szkoła Humanistyczna im. Króla Stanisława Leszczyńskiego	ul. Królowej Jadwigi 10	64-100	Leszno	-	-	-	-	-	114	102	-	68	46	114	102	-	-
13.	Wyższa Szkoła Języków Obcych im. Samuela Bogumita Lindego	ul. Różana 17A	61-577	Poznań	119	94	-	119	0	121	99	-	61	60	240	193	4	4
14.	Wyższa Szkoła Kadr Menedżerskich w Koninie	Zagórowska 3a	62-500	Konin	-	-	-	-	-	94	73	-	40	51	94	73	6	5
15.	Wyższa Szkoła Komunikacji i Zarządzania w Poznaniu	plac Wolności 18	61-739	Poznań	-	-	-	-	-	11	-	-	11	-	11	-	-	-
16.	Wyższa Szkoła Logistyki z siedzibą w Poznaniu	ul. Estkowskiego 6	61-755	Poznań	98	40	-	81	17	560	223	-	334	226	658	263	4	2
17.	Wyższa Szkoła Pedagogiczno - Techniczna w Koninie	ul. Powstańców Wielkopolskich 16	62-510	Konin	-	-	-	-	-	5	5	-	5	-	5	5	-	-
18.	Wyższa Szkoła Umiejętności Społecznych im. prof. Michała Iwaszkiewicza w Poznaniu	ul. Wierzbicęce 1	61-569	Poznań	14	13	-	14	-	179	49	10	67	100	193	62	-	-
19.	Wyższa Szkoła Uni - Terra w Poznaniu	ul. Prądzyskiego 53	61-527	Poznań	-	-	-	-	-	12	11	-	12	-	12	11	-	-
20.	Wyższa Szkoła Zarządzania i psychologii w Poznaniu	ul. Robocza 4	61-538	Poznań	-	-	-	-	-	177	136	-	89	88	177	136	1	1
21.	Wyższa Szkoła Zdrowia, Urody i Edukacji w Poznaniu	ul. Brzeźnicka 3	60-133	Poznań	77	77	-	77	-	361	349	-	186	175	438	426	3	3
<b>Ogółem</b>					<b>1 593</b>	<b>1 063</b>	<b>180</b>	<b>1 205</b>	<b>208</b>	<b>6 508</b>	<b>4 222</b>	<b>339</b>	<b>3 547</b>	<b>2 673</b>	<b>8 101</b>	<b>5 285</b>	<b>73</b>	<b>48</b>

Wśród niepublicznych uczelni wyższych największą popularnością pod względem liczby absolwentów/tek, bezkonkurencyjnie cieszy się Uniwersytet WSB Merito w Poznaniu (dawniej Wyższa Szkoła Bankowa), w którym nastąpił wzrost liczby absolwentów o 546 osób i o 258 absolventek w porównaniu do roku poprzedniego.



### Uniwersytet WSB Merito w Poznaniu

- z liczbą absolwentów 3 641 osób, w tym 2 144 absolventki, czyli 41,7 % ogółu absolwentów, z czego 58,8% stanowią absolventki

W dalszej kolejności znalazły się uczelnie:



#### Poznańska Akademia Medyczna Nauk Stosowanych im. Księcia Mieszka I w Poznaniu

- z liczbą absolwentów 771 osób, w tym 615 absolventek, czyli 8,8 % absolwentów, z czego 79,8% stanowią absolventki.



#### Wyższa Szkoła logistyki w Poznaniu

- z liczbą absolwentów 658 osób, w tym 263 absolventki, czyli 7,5 % ogółu absolwentów, z czego 39,9 % stanowią absolventki.



#### Collegium Da Vinci w Poznaniu

- z liczbą absolwentów 551 osób, w tym 291 absolventek, czyli 6,4 % ogółu absolwentów, z czego 53,0 % stanowią absolventki.



#### Wyższa Szkoła Bezpieczeństwa w Poznaniu

- z liczbą absolwentów 511 osób, w tym 316 absolventek, czyli 5,8 % ogółu absolwentów, z czego 61,8 % stanowią absolventki.

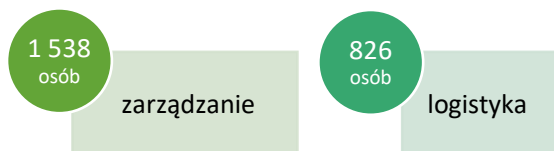


#### Wyższa Szkoła Zdrowia, Urody i Edukacji w Poznaniu

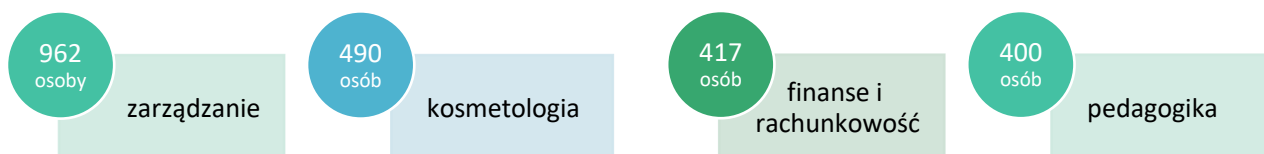
- z liczbą absolwentów 438 osób, w tym 426 absolventek, czyli 5,0 % ogółu absolwentów, z czego 97,3 % stanowią absolventki.

### KIERUNKI STUDIÓW Z NAJWYŻSZĄ LICZBĄ ABSOLWENTÓW I BEZROBOTNYCH ABSOLWENTÓW

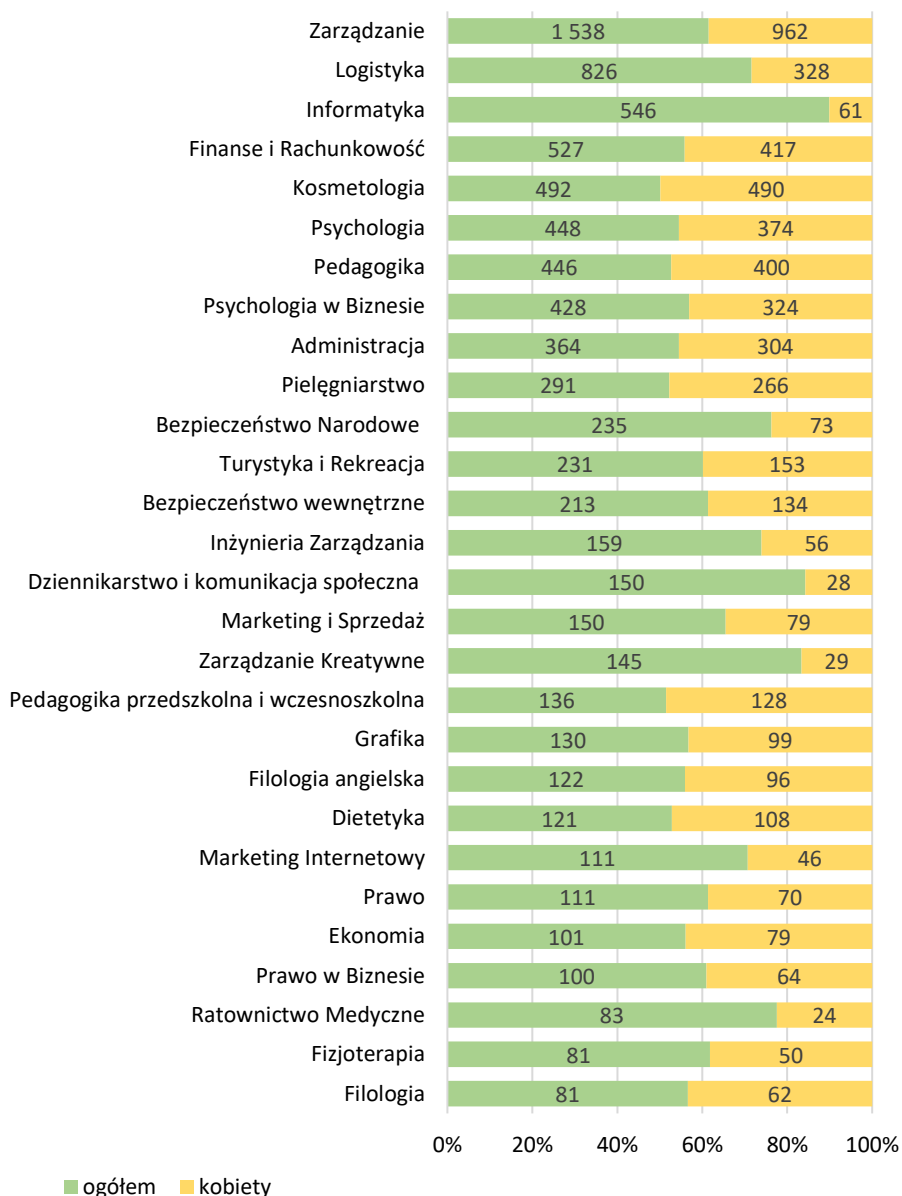
W zestawieniu najpopularniejszych kierunków kształcenia wyższych uczelni niepublicznych roku akademickiego 2022/2023, rekordy popularności wśród absolwentów, podobnie jak rok wcześniej, biją kierunki:




W przypadku absolventek najwięcej wybrało kształcenie na kierunkach:



Najpopularniejsze kierunki kształcenia w uczelniach niepublicznych.

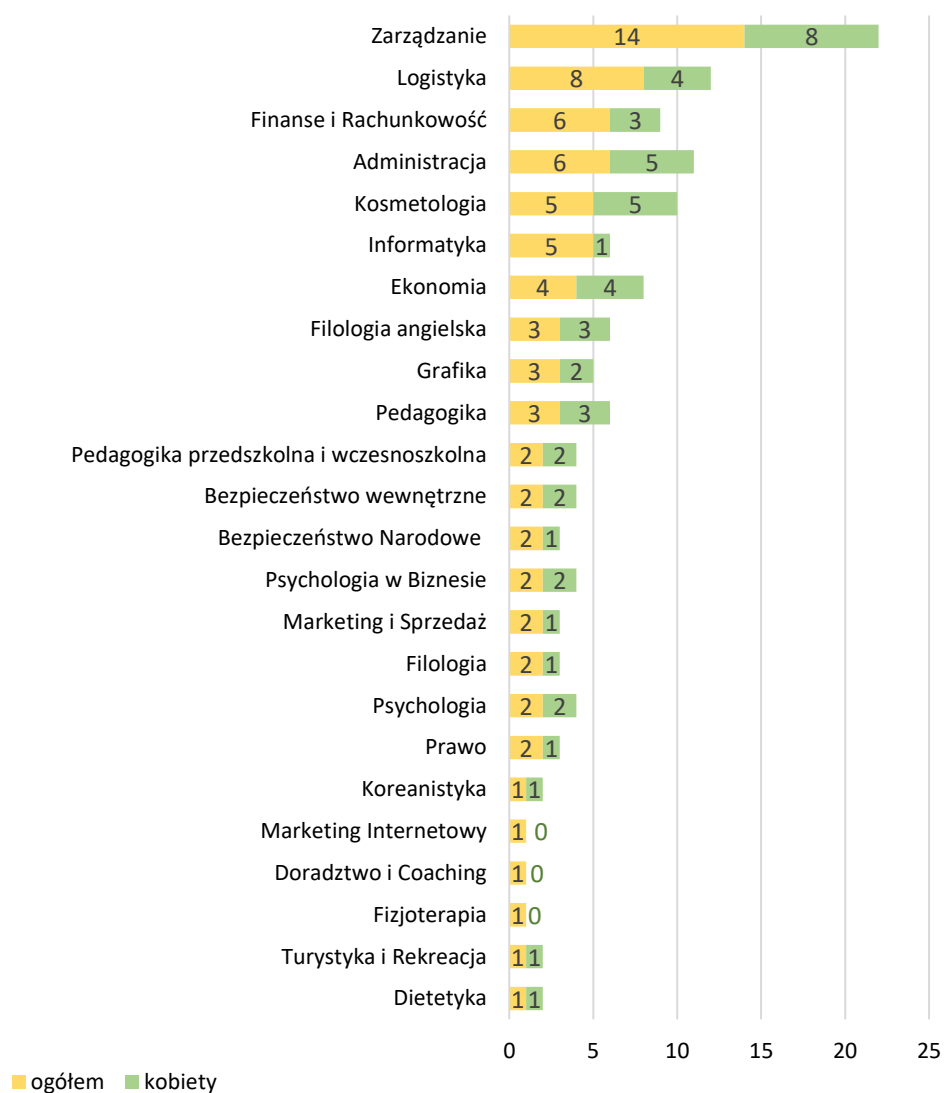


Natomiast na koniec grudnia 2023 r. w rejestrach powiatowych urzędów pracy województwa wielkopolskiego pozostało 79 bezrobotnych absolwentów uczelni prywatnych, w tym 53 bezrobotne absolwentki. Stanowili oni 1,2% ogółu bezrobotnych osób z wykształceniem wyższym (6 410 osób). Wśród nich najwięcej ukończyło kierunki:

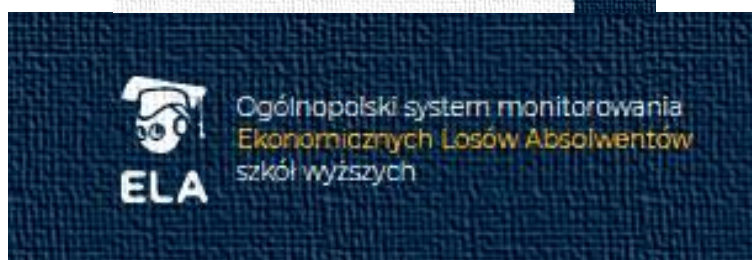


Ponadto wśród 49 kierunków studiów, znalazło się 25 kierunków, po których nie odnotowano bezrobotnych absolwentów i 28 kierunków bez bezrobotnych absolwentek w rejestrach powiatowych urzędów pracy na koniec 2023 r.

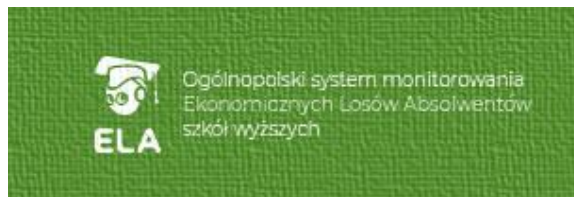
Najpopularniejsze kierunki kształcenia w uczelniach niepublicznych z największą liczbą bezrobotnych absolwentów.



## II.II. EKONOMICZNE LOSY ABSOLWENTÓW UCZELNI WYŻSZYCH WEDŁUG OGÓLNOPOLSKIEGO SYSTEMU ELA







Interesującym uzupełnieniem przedstawionych w niniejszym opracowaniu informacji o sytuacji absolwentów wielkopolskich uczelni wyższych są dane udostępniane w systemie ELA. Jest to ogólnopolski system monitorowania Ekonomicznych Losów Absolwentów uczelni wyższych, który został zaprojektowany i wykonany przez Ośrodek Przetwarzania Informacji – Państwowy Instytut Badawczy, na zlecenie Ministerstwa Edukacji i Nauki. Badania oparte są na danych z Zakładu Ubezpieczeń Społecznych i Zintegrowanego Systemu Informacji o Szkolnictwie Wyższym i Nauce POL-on. Warto podkreślić, że ELA jest najbardziej innowacyjnym systemem tego typu w Europie. Ze względu na fakt, że autorzy badania dają absolwentom czas na znalezienie pracy, najbardziej aktualne dane dotyczą osób, które ukończyły studia dwa lata temu (absolwenci rocznika 2021/2022).

---

#### BEZROBOCIE

Z danych dostępnych w systemie ELA wynika, że absolwenci rocznika 2021/2022 w pierwszym roku po dyplomie średnio poszukiwali pracy przez 2,16 miesiąca. Warto zauważyć, że spośród wskazanych piętnastu kierunków kształcenia, jedenaście było realizowanych w formie studiów stacjonarnych. Może mieć to związek z faktem, że studenci studiów stacjonarnych z uwagi na harmonogram zajęć rzadziej decydują się na podejmowanie zatrudnienia w trakcie nauki i tym samym trudniej jest im odnaleźć się na rynku pracy w pierwszym roku po ukończeniu etapu kształcenia. Niemniej przedstawione zestawienie napawa optymizmem i wskazuje, że wielkopolscy absolwenci dość szybko znajdują zatrudnienie.



Z kolei wg danych zebranych z powiatowych urzędów pracy, na tle innych grup podejmujących pracę, najdłużej pracy poszukiwały osoby z wykształceniem wyższym – zajmowało im to średnio pół roku zarówno w 2022 roku, jak i rok później. W grupie osób młodych z wykształceniem wyższym czas poszukiwania zatrudnienia najbardziej wydłużył się w powiatach: rawickim, międzychodzkiem, grodziskim i śremskim, natomiast zauważalnie skrócił się w powiatach: wrzesińskim, gnieźnieńskim i słupeckim (Źródło: *Wyniki dotyczące badania średniego czasu poszukiwania pracy w październiku 2022 r. i 2023 r.* <https://wuppozn.praca.gov.pl/publikacje-z-badan-wlasnych-wup-rynk-i-lokalne> ).

## CZAS POSZUKIWANIA PRACY ETATOWEJ

System ELA umożliwia również porównywanie czasu poszukiwania pracy etatowej przez absolwentów poszczególnych kierunków. Na podstawie dostępnych danych można stwierdzić, że czas ten różni się nie tylko w zależności od ukończonej uczelni, ale zależy także od tego, czy w momencie ukończenia studiów absolwent posiadał już doświadczenie zawodowe.

Poniżej przedstawiono dane dotyczące absolwentów pięciu najczęściej wybieranych w Wielkopolsce kierunków studiów: pedagogiki, zarządzania, informatyki, logistyki i ekonomii. Ostatnie zestawienie dotyczy kierunków: pielęgniarstwa i psychologii, gdyż są to zawody, na które jest obecnie największe zapotrzebowanie na wielkopolskim rynku pracy. Ze względu na fakt, że absolwenci studiów niestacjonarnych zazwyczaj pracowali już w trakcie studiów, w poniższych zestawieniach skupiono się wyłącznie na absolwentach studiów stacjonarnych.

W przypadku kierunku pedagogika najkrócej pracy etatowej poszukiwali absolwenci, którzy ukończyli studia II stopnia w Państwowej Wyższej Szkole Zawodowej im. Jana Amosa Komeńskiego w Lesznie i posiadali doświadczenie, najdłużej zaś absolwenci studiów I stopnia w Państwowej Wyższej Szkole Zawodowej w Koninie.

**Czas poszukiwania pracy etatowej po ukończeniu kierunku: pedagogika**

PEDAGOGIKA		
Nazwa uczelni i poziom studiów	Czas poszukiwania pracy etatowej (w miesiącach)	
	absolwenci bez doświadczenia	absolwenci z doświadczeniem
Uniwersytet im. Adama Mickiewicza w Poznaniu Stacjonarne, Wydział Pedagogiczno-Artystyczny w Kaliszu, II stopnia, 4-semestralne, profil ogólnoakademicki	2,42	1,1
Uniwersytet im. Adama Mickiewicza w Poznaniu Stacjonarne, Wydział Studiów Edukacyjnych, II stopnia, 4-semestralne, profil ogólnoakademicki	2,73	1,8
Uniwersytet im. Adama Mickiewicza w Poznaniu Stacjonarne, Wydział Studiów Edukacyjnych, I stopnia, 6-semestralne, profil ogólnoakademicki	2,83	1,62
Państwowa Wyższa Szkoła Zawodowa im. Jana Amosa Komeńskiego w Lesznie Stacjonarne, II stopnia, 4-semestralne, profil praktyczny	3	0,35
Uniwersytet im. Adama Mickiewicza w Poznaniu Stacjonarne, Wydział Pedagogiczno-Artystyczny w Kaliszu, I stopnia, 6-semestralne, profil ogólnoakademicki	3,28	1,69
Państwowa Wyższa Szkoła Zawodowa w Koninie Stacjonarne, I stopnia, 6-semestralne, profil praktyczny	4,41	3,8

*Źródło: Na podstawie danych dostępnych w ELA (<https://ela.nauka.gov.pl/pl/rankings/>)*

Zestawienie dotyczące absolwentów kierunku zarządzanie wskazuje, że z poszukiwaniem pracy etatowej najlepiej poradzili sobie absolwenci Wyższej Szkoły Logistyki w Poznaniu (I stopień) z doświadczeniem zawodowym uzyskanym w trakcie studiów. Z kolei wśród osób nieposiadających doświadczenia najszybciej pracę etatową znaleźli absolwenci studiów II stopnia w Wyższej Szkole Bankowej.

**Czas poszukiwania pracy etatowej po ukończeniu kierunku: zarządzanie**

<b>ZARZĄDZANIE</b>		
<b>Nazwa uczelni i poziom studiów</b>	<b>Czas poszukiwania pracy etatowej (w miesiącach)</b>	
	<b>absolwenci bez doświadczenia</b>	<b>absolwenci z doświadczeniem</b>
Wyższa Szkoła Bankowa w Poznaniu Stacjonarne, Wydział Finansów i Bankowości, II stopnia, 4-semesterne, profil praktyczny	1,5	3,6
Uniwersytet Ekonomiczny w Poznaniu Stacjonarne, Wydział Zarządzania, II stopnia, 4-semesterne, profil ogólnookademycki	3,31	2
Uniwersytet Ekonomiczny w Poznaniu Stacjonarne, Wydział Zarządzania, I stopnia, 6-semesterne, profil ogólnookademycki	3,72	1,5
Akademia Kaliska im. Prezydenta Stanisława Wojciechowskiego Stacjonarne, I stopnia, 6-semesterne, profil praktyczny	4,89	2,58
Wyższa Szkoła Logistyki w Poznaniu Stacjonarne, I stopnia, 6-semesterne, profil praktyczny	5,4	0,83

Źródło: Na podstawie danych dostępnych w ELA (<https://ela.nauka.gov.pl/pl/rankings/>)

Z tabeli dotyczącej absolwentów kierunku informatyka wynika, że w przypadku grupy nieposiadającej doświadczenia zawodowego najkrócej pracy etatowej poszukiwali absolwenci studiów II stopnia na Politechnice Poznańskiej. Ostatnią pozycję w poniższym zestawieniu zajęli absolwenci UAM kończący studia I stopnia.

Inaczej kształtowała się sytuacja osób posiadających doświadczenie zawodowe w momencie otrzymania dyplomu. Zaraz po ukończeniu studiów pracę znaleźli absolwenci zarówno UAM, jak i Politechniki Poznańskiej czy Collegium Da Vinci. Najwięcej czasu poszukiwanie pracy etatowej zajęło absolwentom studiów I stopnia w Wyższej Szkole Bankowej w Poznaniu.

**Czas poszukiwania pracy etatowej po ukończeniu kierunku: informatyka**

<b>INFORMATYKA</b>		
<b>Nazwa uczelni i poziom studiów</b>	<b>Czas poszukiwania pracy etatowej (w miesiącach)</b>	
	<b>absolwenci bez doświadczenia</b>	<b>absolwenci z doświadczeniem</b>
Politechnika Poznańska Stacjonarne, II stopnia, 3-semesterne, profil ogólnookademycki	0,67	0
Uniwersytet im. Adama Mickiewicza w Poznaniu Stacjonarne, II stopnia, 3-semesterne, profil ogólnookademycki	1,86	1
Collegium Da Vinci z siedzibą w Poznaniu Stacjonarne, I stopnia, 7-semesterne, profil praktyczny	3	0
Państwowa Wyższa Szkoła Zawodowa im. Jana Amosa Komeńskiego w Lesznie Stacjonarne, I stopnia, 7-semesterne, profil praktyczny	3	1,8
Wyższa Szkoła Bankowa w Poznaniu Stacjonarne, Wydział Finansów i Bankowości, I stopnia, 7-semesterne, profil praktyczny	3,61	4
Politechnika Poznańska Stacjonarne, Wydział Informatyki, I stopnia, 7-semesterne, profil ogólnookademycki	4,17	1,29
Uniwersytet im. Adama Mickiewicza w Poznaniu Stacjonarne, Wydział Matematyki i Informatyki, I stopnia, 7-semesterne, profil ogólnookademycki	4,36	1,75

Źródło: Na podstawie danych dostępnych w ELA (<https://ela.nauka.gov.pl/pl/rankings/>)

Zestawienie dotyczące absolwentów kierunku logistyka wskazuje, że osoby bez doświadczenia stosunkowo długo poszukują pracy etatowej. Najszybciej pracę etatową znaleźli absolwenci studiów II stopnia Politechniki Poznańskiej. Natomiast absolwenci kierunku logistyka posiadający doświadczenie zawodowe szybko odnajdują się na rynku pracy.

**Czas poszukiwania pracy etatowej po ukończeniu kierunku: logistyka**

<b>LOGISTYKA</b>		
Nazwa uczelni i poziom studiów	Czas poszukiwania pracy etatowej (w miesiącach)	
	absolwenci bez doświadczenia	absolwenci z doświadczeniem
Politechnika Poznańska Stacjonarne, II stopnia, 3-semestralne, profil ogólnoakademicki	3,05	0,9
Wyższa Szkoła Logistyki w Poznaniu Stacjonarne, II stopnia, 3-semestralne, profil praktyczny	3,12	0,71
Państwowa Wyższa Szkoła Zawodowa w Koninie Stacjonarne, Wydział Społeczno-Ekonomiczny, I stopnia, 6-semestralne, profil praktyczny	4	2,2
Państwowa Wyższa Szkoła Zawodowa im. Jana Amosa Komeńskiego w Lesznie Stacjonarne, I stopnia, 7-semestralne, profil praktyczny	4,12	0,29
Wyższa Szkoła Logistyki w Poznaniu Stacjonarne, Wydział Zarządzania i Logistyki, I stopnia, 6-semestralne, profil praktyczny	4,15	1,2
Wyższa Szkoła Bankowa w Poznaniu Stacjonarne, Wydział Finansów i Bankowości, I stopnia, 7-semestralne, profil praktyczny	4,43	1,59
Politechnika Poznańska Stacjonarne, I stopnia, 7-semestralne, profil ogólnoakademicki	4,56	3,35

Źródło: Na podstawie danych dostępnych w ELA (<https://ela.nauka.gov.pl/pl/rankings/>)

Kolejne zestawienie dotyczy absolwentów kierunku ekonomia. Według badania Barometr zawodów zapotrzebowanie na ekonomistów w większości powiatów Wielkopolski utrzymuje się w równowadze, natomiast w 7 powiatach jest nadwyżka osób w tym zawodzie, a w jednym powiecie – śremskim – deficyt. Poniższe zestawienie wskazuje, że osoby bez doświadczenia stosunkowo długo poszukują pracy etatowej. Najszybciej pracę etatową znaleźli absolwenci studiów stacjonarnych I stopnia w Państwowej Wyższej Szkole Zawodowej w Lesznie. Absolwenci tego kierunku posiadający doświadczenie zawodowe szybko odnajdują się na rynku pracy.

**Czas poszukiwania pracy etatowej po ukończeniu kierunku: ekonomia**

<b>EKONOMIA</b>		
Nazwa uczelni i poziom studiów	Czas poszukiwania pracy etatowej (w miesiącach)	
	absolwenci bez doświadczenia	absolwenci z doświadczeniem
Uniwersytet Ekonomiczny w Poznaniu Stacjonarne, Wydział Ekonomii, II stopnia, 4-semestralne, profil ogólnoakademicki	2,59	1,09
Uniwersytet Przyrodniczy w Poznaniu Stacjonarne, Wydział Ekonomiczno-Społeczny, I stopnia, 6-semestralne, profil ogólnoakademicki	3,09	2
Państwowa Wyższa Szkoła Zawodowa im. Jana Amosa Komeńskiego w Lesznie Stacjonarne, I stopnia, 6-semestralne, profil praktyczny	4,79	0,9
Uniwersytet Ekonomiczny w Poznaniu Stacjonarne, Wydział Ekonomii, I stopnia, 6-semestralne, profil ogólnoakademicki	5,11	1,43
Uniwersytet Przyrodniczy w Poznaniu Stacjonarne, II stopnia, 4-semestralne, profil ogólnoakademicki	5,25	1,5
Państwowa Uczelnia Stanisława Staszica w Pile Stacjonarne, I stopnia, 6-semestralne, profil praktyczny	5,36	2,89

Źródło: Na podstawie danych dostępnych w ELA (<https://ela.nauka.gov.pl/pl/rankings/>)

Poniższe zestawienie przedstawia dwa kierunki studiów w zawodach, na które jest obecnie największe zapotrzebowanie na wielkopolskim rynku pracy. Dane wskazują, że absolwenci z doświadczeniem bardzo szybko znajdują zatrudnienie.

**Czas poszukiwania pracy etatowej po ukończeniu kierunków w zawodach deficytowych**

ZAWODY DEFICYTOWE		
Nazwa uczelni i poziom studiów	Czas poszukiwania pracy etatowej (w miesiącach)	
	absolwenci bez doświadczenia	absolwenci z doświadczeniem
Pielęgniarstwo Uniwersytet Medyczny im. Karola Marcinkowskiego w Poznaniu 1. Stacjonarne, Wydział Nauk o Zdrowiu, I stopnia, 6-semesterne, profil praktyczny 2. Stacjonarne, II stopnia, 4-semesterne, profil ogólnoakademicki	2,8 4,3	1,58 0,46
Psychologia Uniwersytet im. Adama Mickiewicza w Poznaniu Stacjonarne, Wydział Nauk Społecznych, Jednolite-magisterskie, 10-semesterne, profil ogólnoakademicki	3,67	1,56

Źródło: Na podstawie danych dostępnych w ELA (<https://ela.nauka.gov.pl/pl/rankings/>)

Na podstawie powyższych zestawień można stwierdzić, że niezależnie od ukończonego kierunku studiów i uczelni wyższej, w zdecydowanej większości przypadków, czas poszukiwania pracy etatowej przez absolwentów studiów stacjonarnych, posiadających doświadczenie zawodowe, jest wyraźnie krótszy niż w przypadku osób, które nie zdobyły żadnego doświadczenia zawodowego w trakcie studiów. Świadczy to również o tym, że pracodawcy wolą zatrudniać osoby posiadające doświadczenie zawodowe.

### ŚREDNIE ZAROBKI

Kolejnym z interesujących obszarów badania ekonomicznych losów absolwentów wielkopolskich uczelni wyższych są osiągane przez nich zarobki. Poniższa tabela zawiera zestawienie ośmiu kierunków, po ukończeniu których absolwenci wielkopolskich uczelni wyższych zarabiali w pierwszym roku po otrzymaniu dyplomu najwięcej<sup>6</sup>. Są to dane uśrednione, poglądowe.

Przedstawione dane pokazują utrzymujący się trend: zawodami najlepiej opłacanymi są zawody techniczne, informatyczne i z obszarów automatyki. Niemniej zawody medyczne: pielęgniarstwa i położnictwa również dołączyły do tego grona.

**8 kierunków kształcenia na wielkopolskich uczelniach, po ukończeniu których absolwenci zarabiali najwięcej w pierwszym roku po otrzymaniu dyplomu**

Lp.	Ukończony kierunek	Średnie miesięczne zarobki w pierwszym roku po otrzymaniu dyplomu
1.	<b>INFORMATYKA</b>	
	• Uniwersytet im. Adama Mickiewicza w Poznaniu Niestacjonarne, Wydział Matematyki i Informatyki, II stopnia, 3-semesterne, profil ogólnoakademicki	9 600 zł
	• Politechnika Poznańska Niestacjonarne, Wydział Informatyki, II stopnia, 4-semesterne, profil ogólnoakademicki	9 400 zł
	• Wyższa Szkoła Bankowa w Poznaniu Niestacjonarne, II stopnia, 3-semesterne, profil praktyczny	8 300 zł
	• Politechnika Poznańska Stacjonarne, II stopnia, 3-semesterne, profil ogólnoakademicki	8 200 zł
2.	<b>ELEKTRONIKA I TELEKOMUNIKACJA</b>	
	• Politechnika Poznańska Niestacjonarne, II stopnia, 4-semesterne, profil ogólnoakademicki	9 200 zł
	• Politechnika Poznańska Stacjonarne, II stopnia, 3-semesterne, profil ogólnoakademicki	7 700 zł
3.	<b>INFORMATYKA I EKONOMETRIA</b>	
	Uniwersytet Ekonomiczny w Poznaniu Niestacjonarne, II stopnia, 4-semesterne, profil ogólnoakademicki	8 800 zł

<sup>6</sup> Uwzględniono medianę średnich miesięcznych zarobków ze wszystkich źródeł w pierwszym roku po dyplomie.

4.	<b>POŁOŻNICTWO</b>	
	<ul style="list-style-type: none"> <li>Akademia Kaliska im. Prezydenta Stanisława Wojciechowskiego Niestacjonarne, II stopnia, 4-semesterne, profil praktyczny</li> <li>Uniwersytet Medyczny im. Karola Marcinkowskiego w Poznaniu Niestacjonarne, II stopnia, 4-semesterne, profil ogólnoakademicki</li> </ul>	<p>8 400 zł</p> <p>7 600 zł</p>
5.	<b>PIELĘGNIARSTWO</b>	
	<ul style="list-style-type: none"> <li>Państwowa Uczelnia Stanisława Staszica w Pile Stacjonarne, II stopnia, 4-semesterne, profil praktyczny</li> <li>Wyższa Szkoła Planowania Strategicznego w Dąbrowie Górniczej Niestacjonarne, Wydział Medyczno-Społeczny w Jarocinie, I stopnia, 2-semesterne, profil praktyczny</li> <li>Uniwersytet Medyczny im. Karola Marcinkowskiego w Poznaniu Niestacjonarne, Wydział Nauk o Zdrowiu, II stopnia, 5-semesterne, profil praktyczny</li> </ul>	<p>8 000 zł</p> <p>8 000 zł</p> <p>7 500 zł</p>
	<b>ANALIZA I PRZETWARZANIE DANYCH</b>	
6.	Uniwersytet im. Adama Mickiewicza w Poznaniu Niestacjonarne, II stopnia, 4-semesterne, profil ogólnoakademicki	8 000 zł
7.	<b>INŻYNIERIA ZARZĄDZANIA</b>	
	Politechnika Poznańska Niestacjonarne, II stopnia, 3-semesterne, profil ogólnoakademicki	7 300 zł
8.	<b>AUTOMATYKA I ROBOTYKA</b>	
	Politechnika Poznańska Niestacjonarne, Wydział Elektryczny, II stopnia, 4-semesterne, profil ogólnoakademicki	7 000 zł

Źródło: Na podstawie danych dostępnych w ELA (<https://ela.nauka.gov.pl/pl/rankings/>)

Jak pokazują najnowsze wyniki ogólnopolskiego systemu monitorowania ekonomicznych losów absolwentów (ELA) z 2022 r., poziom wykształcenia nadal ma znaczenie dla wysokości zarobków. Absolwenci studiów II stopnia zarabiają więcej niż absolwenci studiów I stopnia. Dla wysokości zarobków istotny jest nie tylko czas spędzony nad książkami, ale również – a niekiedy przede wszystkim – zdobyte doświadczenie zawodowe.

Jak wynika z przedstawionych danych łączenie pracy zawodowej i studiów nie jest już wyjątkiem od reguły. Praca w trakcie studiów staje się bardziej powszechnym stylem życia, ale i korzystnym ekonomicznie sposobem zdobywania wykształcenia.

Widać więc jednoznacznie, że pracodawcy wysoko cenią praktyczne umiejętności i kompetencje nabyte w realnym środowisku pracy, a fakt posiadania doświadczenia zawodowego przez absolwenta uczelni wyższej toruje drogę do lepiej płatnej pracy i awansów zawodowych.

Pozostałe dane szczegółowe dostępne są na stronie internetowej: <https://ela.nauka.gov.pl/pl>

---

## PODSUMOWANIE

---

Wojewódzki Urząd Pracy w Poznaniu, jak co roku, przygotował opracowanie o absolwentach szkół i uczelni województwa wielkopolskiego, które stanowić może podręczny informator dla młodych ludzi, w wyborze dalszej ścieżki edukacyjnej, natomiast dla organów prowadzących oraz innych instytucji wskazówką dotyczącą poziomu zaspokojenia potrzeb lokalnego rynku pracy.

Z niniejszego raportu wynika, że w roku szkolnym 2022/2023 zaobserwowano spadek liczby absolwentów/tek w porównaniu do roku poprzedniego, co mogło mieć przełożenie na spadek liczby bezrobotnych absolwentów/tek, pozostających w rejestrach powiatowych urzędów pracy na koniec 2023 r. Natomiast struktura kierunków kształcenia pozostających w czołówce pod względem największej liczby absolwentów/tek, nie ulega większym zmianom w porównaniu do roku poprzedniego. Nadal zawody takie jak: technik informatyk, technik logistyk czy technik ekonomista, to kierunki z największą liczbą absolwentów/tek. W roku szkolnym 2022/2023, do tego zestawienia dołączył - florysta, który zajął 3 miejsce, wśród kierunków kształcenia z największą liczbą absolwentów, licząc 1 022 osoby. Niemniej w prognozie na 2024 r. wg Barometru Zawodów, powyższe kierunki stanowią w większości powiatów naszego województwa równowagę popytu i podaży między dostępnymi pracownikami a potrzebami pracodawców. Ponadto zestawienie zawodów deficytowych z kierunkami kształcenia ukończonymi przez największą liczbę absolwentów/tek, w poszczególnych powiatach województwa wielkopolskiego wykazało, spadek zawodów deficytowych oraz wzrost profesji nadwyżkowych w porównaniu do rocznika 2021/2022. Do głównych przyczyn uznania zawodu za nadwyżkowy wskazywano nadmierne kształcenie w zawodzie w stosunku do potrzeb lokalnego rynku pracy.<sup>7</sup>

W przypadku absolwentów/tek wyższych uczelni publicznych i niepublicznych w porównaniu do roku poprzedniego, także nie odnotowano większych zmian. Kolejny rok liczba absolwentów/tek uległa zmniejszeniu, co miało wpływ na spadek liczby bezrobotnych absolwentów/tek. Wśród kierunków studiów nadal największa liczba absolwentów ukończyła kierunek: zarządzanie, informatyka, pedagogika, logistyka oraz finanse i rachunkowość.

Ponadto analiza sytuacji absolwentów/tek uczelni wyższych, a dokładnie monitoring ekonomicznych losów absolwentów (ELA) rocznika 2021/2022, pokazuje, że niezmiennie, posiadanie doświadczenia zawodowego w trakcie studiów oraz wybór odpowiedniej uczelni wyższej, daje lepsze perspektywy zarobkowe i niższe ryzyko bezrobocia w porównaniu do absolwentów/tek bez doświadczenia, którzy znacznie częściej rejestrowali się w powiatowych urzędach pracy.

Zatem, nadal niezbędnym jest posiadanie doświadczenia zawodowego, które absolwent/tka ma szansę zdobyć poprzez działania aktywizacyjne podejmowane przez powiatowe urzędy pracy. Wśród nich, między innymi szansą na zdobycie umiejętności praktycznych są staże, z których skorzystało najwięcej badanych absolwentów/tek rocznika 2022/2023.

Niniejsze opracowanie Absolwenci rocznik 2022/2023, a także wcześniejsze roczniki oraz wiele innych publikacji badań i analiz realizowanych przez Wojewódzki Urząd Pracy w Poznaniu z zakresu monitorowania rynku pracy, obejmujące istotne dla Wielkopolski obszary, można znaleźć na stronie internetowej Wojewódzkiego Urzędu Pracy pod linkiem: <https://wuppoznan.praca.gov.pl/rynek-pracy>.

---

<sup>7</sup> [https://barometrzwodow.pl//forecast-card-zip/2024/report\\_pl/raport\\_wojewodztwo\\_wielkopolskie\\_2024.pdf](https://barometrzwodow.pl//forecast-card-zip/2024/report_pl/raport_wojewodztwo_wielkopolskie_2024.pdf)