

Samorząd Województwa Wielkopolskiego

**Ocena sytuacji
absolwentów szkół województwa wielkopolskiego
rocznik 2013/2014 na rynku pracy**

Poznań, maj 2015 r.

Wojewódzki Urząd Pracy w Poznaniu

ul. Kościelna 37

60-537 Poznań

tel. 61 846 38 19

e-mail: wup@wup.poznan.pl

[www. wuppoznan.praca.gov.pl](http://www.wuppoznan.praca.gov.pl)

ISSN 1641-9685



Szanowni Państwo!

Wsparcie młodych osób na rynku pracy pozostaje jednym z głównych priorytetów działań podejmowanych w tym obszarze przez kraje Unii Europejskiej, w tym także Polskę. Komisja Europejska podjęła działania mające na celu wspieranie ludzi młodych w podejmowaniu zatrudnienia. W 2014 roku w naszym kraju rozpoczęto wdrażanie programu Gwarancje dla Młodzieży, stanowiącego część Pakietu na rzecz zatrudnienia osób młodych. Ich celem jest zapewnienie wsparcia młodym ludziom do 25 roku życia, którzy nie mają zatrudnienia w formie propozycji pracy, dalszego kształcenia oraz innych form pomocy przewidzianych w ubiegłorocznej nowelizacji ustawy o promocji zatrudnienia i instytucjach rynku pracy.

Reforma ustawy poszerzyła katalog wsparcia dla bezrobotnych osób młodych, oferując im bony szkoleniowe, stażowe, zatrudnieniowe oraz na zasiedlenie, które są narzędziami mającymi wpłynąć na zintensyfikowanie procesu aktywności zawodowej, w tym roli samodzielności i operatywności w poszukiwaniu pracy.

Zadaniem nowych instrumentów jest umożliwienie nabycia dodatkowych kompetencji młodym, którzy obecnie posiadają coraz wyższy stopień wykształcenia, lecz jednocześnie cechuje ich mniejsza praktyczna umiejętność funkcjonowania na rynku pracy.

Wypracowane w ramach niniejszego raportu wnioski, w połączeniu z instrumentami dedykowanymi młodym, mogą w perspektywie przyczynić się do zmian wpływających na skuteczniejsze podejmowanie pierwszego zatrudnienia na wielkopolskim rynku pracy, a co za tym idzie kompleksową poprawę warunków życia w naszym regionie.

Prezentowany dokument skierowany jest do organów prowadzących placówki oświatowe, samorządów powiatowych oraz instytucji rynku pracy i edukacji w Wielkopolsce. Wyrażam nadzieję, że niniejszy raport, podobnie jak te z lat poprzednich, okaże się przydatny dla wszystkich osób zainteresowanych problematyką kształcenia ponadgimnazjalnego w naszym regionie, a przede wszystkim dla uczniów w momencie podejmowania ważnych decyzji życiowych.

Serdecznie zapraszam do zapoznania się z przygotowaną publikacją.

Poznań, maj 2015 r.

Spis treści

I.	Wprowadzenie.....	7
I.1	Ukształtowanie bezrobocia w województwie wielkopolskim w końcu października 2013 i 2014 r. 7	
I.2	Napływ absolwentów rocznika 2013/2014 na rynek pracy	9
	Tabela 1. Zestawienie szkół ponadgimnazjalnych w województwie wielkopolskim	12
	Tabela 2. Zestawienie informacji o aktywizacji absolwentów szkół ponadgimnazjalnych rocznik 2013/2014 w województwie wielkopolskim	12
II.1	Aktualna sytuacja i tendencje w zakresie kształcenia zawodowego.....	15
II.1.1	Zasadnicze szkoły zawodowe.....	15
II.1.2	Szkoły średnie artystyczne	20
II.1.3	Technika	23
II.1.4	Szkoły policealne.....	28
II.1.5	Szkoły wyższe	33
	Tabela 3. Realizacja programu „Kierunki zamawiane” na wielkopolskich uczelniach wyższych w latach 2009-2014	38
II.2	Aktualna sytuacja w zakresie kształcenia ogólnego	41
II.2.1	Licea ogólnokształcące.....	41
II.2.2	Licea profilowane.....	43
III.	Podsumowanie.....	45
IV.	Załączniki.....	48
	Tabela 4. Absolwenci zasadniczych szkół zawodowych rocznik 2013/2014 w województwie wielkopolskim	49
	Tabela 5. Absolwenci zasadniczych szkół zawodowych rocznik 2013/2014 w województwie wielkopolskim z uwzględnieniem kierunków kształcenia	59
	Tabela 6. Absolwenci szkół artystycznych rocznik 2013/2014 w województwie wielkopolskim	61
	Tabela 7. Absolwenci szkół artystycznych rocznik 2013/2014 w województwie wielkopolskim z uwzględnieniem kierunków kształcenia.....	64
	Tabela 8. Absolwenci techników rocznik 2013/2014 w województwie wielkopolskim	65
	Tabela 9. Absolwenci techników rocznik 2013/2014 w województwie wielkopolskim z uwzględnieniem kierunków kształcenia.....	84
	Tabela 10. Absolwenci szkół policealnych rocznik 2013/2014 w województwie wielkopolskim	87
	Tabela 11. Absolwenci szkół policealnych rocznik 2013/2014 w województwie wielkopolskim z uwzględnieniem kierunków kształcenia.....	96
	Tabela 12. Absolwenci szkół wyższych rocznik 2013/2014 w województwie wielkopolskim.....	98
	Tabela 13. Absolwenci szkół wyższych rocznik 2013/2014 w województwie wielkopolskim z uwzględnieniem kierunków kształcenia.....	102

Tabela 14. Absolwenci liceów ogólnokształcących rocznik 2013/2014 w województwie wielkopolskim 108

Tabela 15. Absolwenci liceów profilowanych rocznik 2013/2014 w województwie wielkopolskim
127

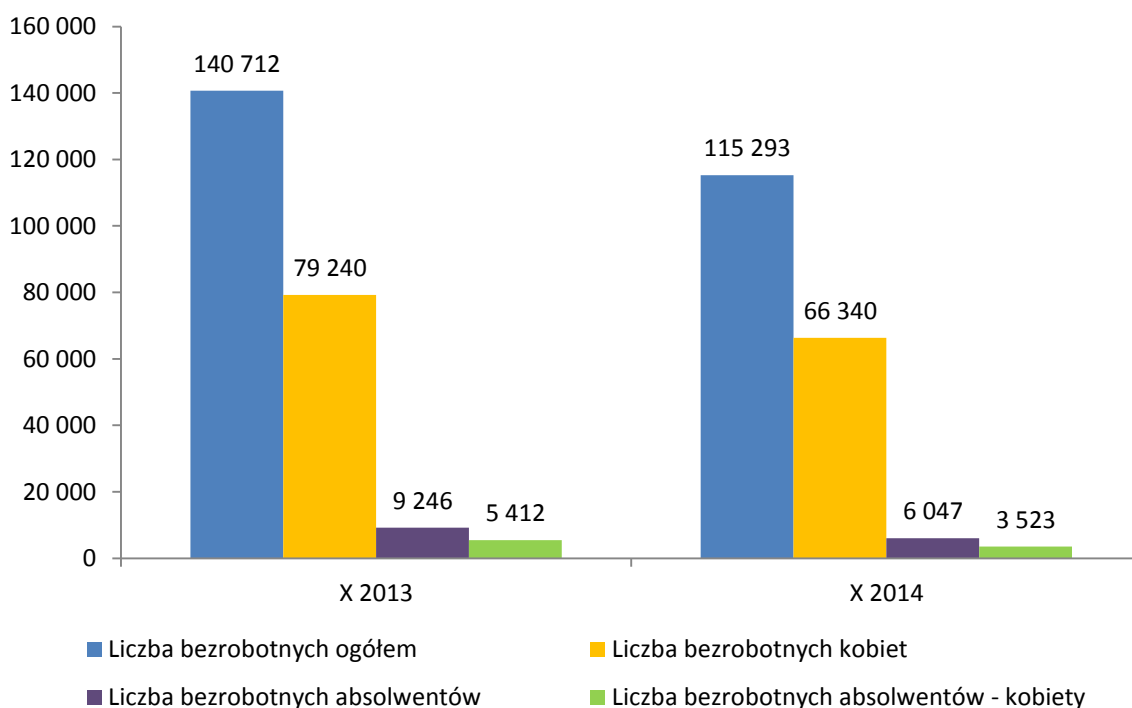
I. Wprowadzenie

Ocena sytuacji absolwentów dokonana została zgodnie ze stanem na 31 października 2014 r., ponieważ z wieloletnich analiz danych statystycznych wynika, że w tym czasie liczba absolwentów jest najbardziej reprezentatywna.

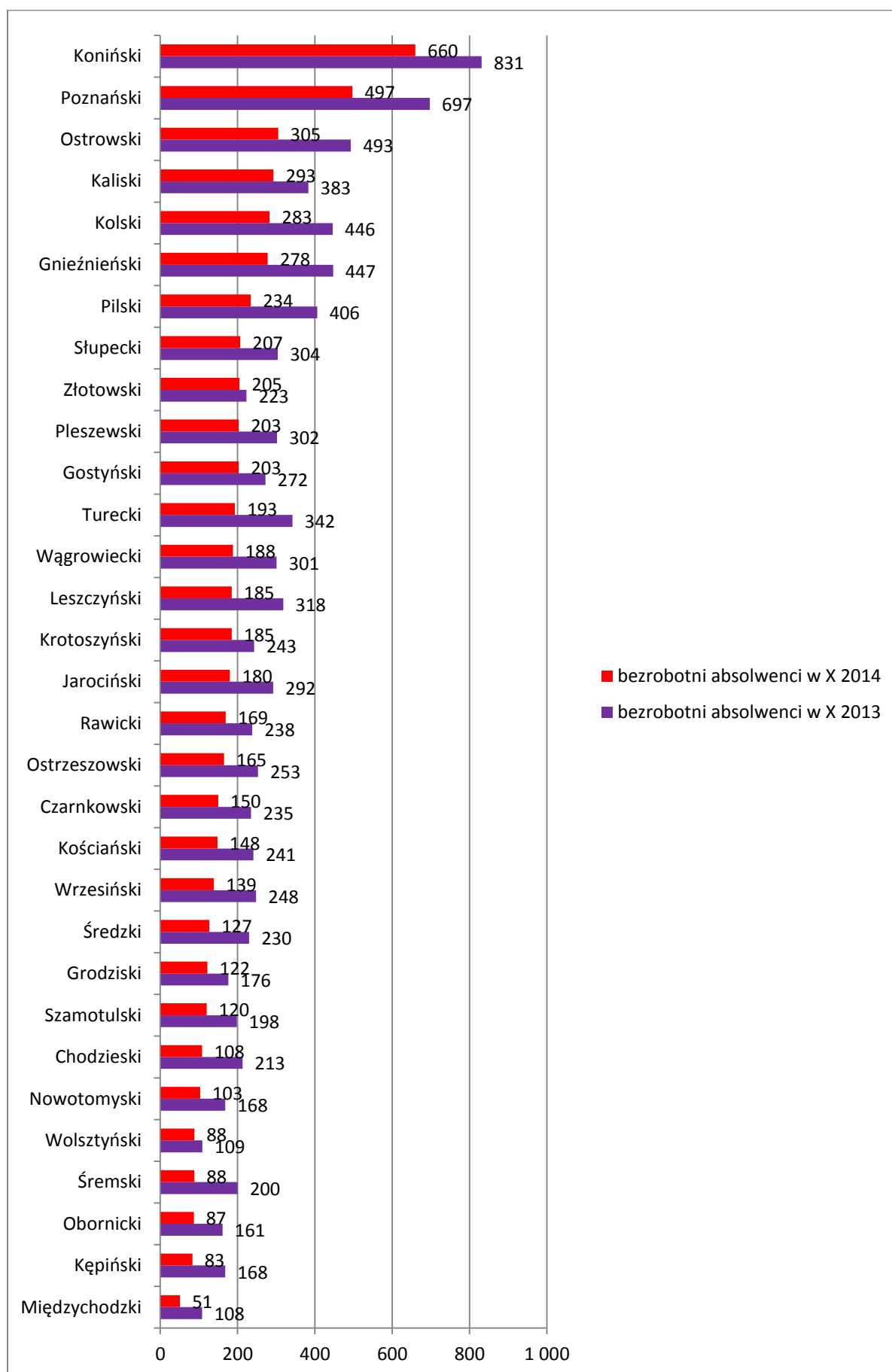
I.1 Ukształtowanie bezrobocia w województwie wielkopolskim w końcu października 2013 i 2014 r.

- Liczba bezrobotnych ogółem wyniosła na koniec października 2014 roku 115 293 osoby, w tym 66 340 kobiet, w odniesieniu do roku 2013 populacja bezrobotnych zmniejszyła się o 18,1% (25 419 osób).
- Liczba bezrobotnych absolwentów w październiku 2014 roku wyniosła 6 047 osób (5,2% ogółu bezrobotnych), w tym 3 523 kobiety, bezrobocie wśród absolwentów w porównaniu do roku 2013 uległo zmniejszeniu o 34,6% (3 199 osób),
- Nowe rejestracje bezrobotnych w okresie od stycznia do października 2014 roku:
 - napływ bezrobotnych ogółem 152 815 osób, tj. o 14% (24 831 osób) mniej niż w roku poprzednim,
 - napływ absolwentów 18 203 osoby, w stosunku do roku poprzedniego liczba ta zmniejszyła się o 20,5% (4 688 osób).

Wykres 1. Bezrobotni w Wielkopolsce oraz bezrobotni absolwenci w końcu października 2013 i 2014 roku



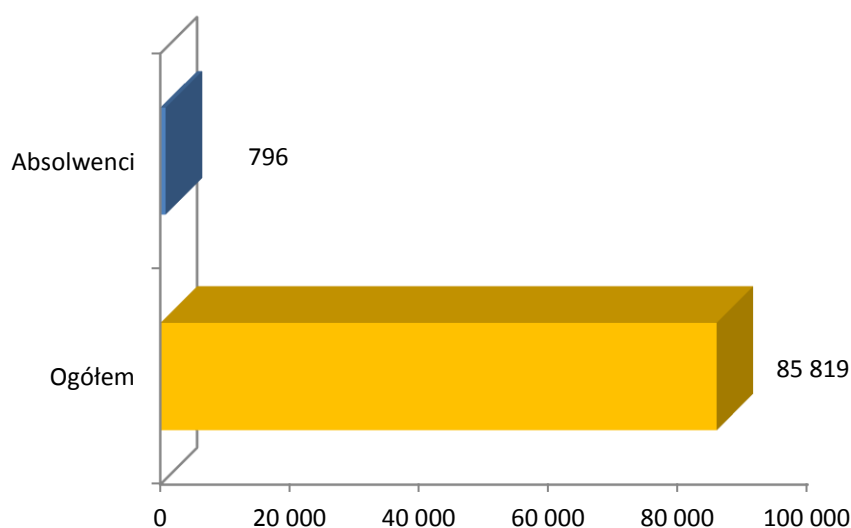
Wykres 2. Liczba bezrobotnych absolwentów w powiatach Wielkopolski w październiku 2013 i 2014 roku



Oferty pracy i podjęcia pracy w okresie od stycznia do października 2014 roku

- oferty pracy ogółem 85 819 (w 2013 roku 61 398), w tym 21 133 subsydiowanych, nastąpił wzrost ofert pracy w stosunku do roku ubiegłego o 39,8% (24 421 ofert),
- oferty pracy dla absolwentów 796 (w 2013 roku 592), w tym 498 subsydiowanych, nastąpił wzrost ofert pracy dla absolwentów w stosunku do roku ubiegłego o 34,5% (204 oferty),
- podjęcia pracy ogółem 89 766, w tym przez absolwentów 7 254, stanowi to 8,1% ogółu.

Wykres 3. Oferty pracy skierowane do powiatowych urzędów pracy w Wielkopolsce w okresie I-X 2014 r.



I.2 Napływ absolwentów rocznika 2013/2014 na rynek pracy

Wojewódzki Urząd Pracy w Poznaniu corocznie pozyskuje dane statystyczne na temat absolwentów szkół ponadgimnazjalnych z Ministerstwa Edukacji Narodowej, wielkopolskich szkół wyższych oraz powiatowych urzędów pracy województwa wielkopolskiego.

Dane te dotyczą zarówno ilości osób kończących dany typ szkoły z podziałem na zawody/kierunki, jak i występującego bezrobocia wśród absolwentów. Przedmiotowa analiza ma na celu ukazanie relacji szkolnictwa i rynku pracy w Wielkopolsce, wskazanie w jakiej sytuacji na rynku pracy znajdują się reprezentanci różnych zawodów tuż po ukończeniu szkoły, na każdym z poziomów nauczania i jakie zapotrzebowanie kadrowe zgłaszają pracodawcy (oferty pracy zgłoszone do powiatowych urzędów pracy).

Mając na uwadze powyższe, cykliczna analiza ma być wskazówką dla instytucji odpowiedzialnych za szkolnictwo i rynek pracy w regionie, ale przede wszystkim tworzona jest z myślą o młodych ludziach, którzy muszą dokonać wyboru kierunku kształcenia, co ma kluczowy wpływ na ich przyszłe losy zawodowe.

W roku szkolnym 2013/2014 wszystkie typy szkół ponadgimnazjalnych w Wielkopolsce, tj. zasadnicze szkoły zawodowe, technika, szkoły średnie artystyczne, licea ogólnokształcące, licea profilowane, szkoły policealne i szkoły wyższe, ukończyło 81 075 absolwentów, w tym 48 202 kobiety (59,5%). Liczba absolwentów zmalała w porównaniu do roku poprzedniego o 6,0% (z 86 270 osób).

Podobnie jak w latach poprzednich najwięcej osób ukończyło szkoły wyższe (53,3% wszystkich absolwentów) i licea ogólnokształcące (22,8% ogółu absolwentów). Naukę w liceach ogólnokształcących wybiera ponad dwukrotnie większa liczba osób, niż w zasadniczych szkołach zawodowych. Sytuacja ta potwierdza wieloletnią tendencję dominacji kształcenia ogólnego nad zawodowym. Nauka na poziomie średnim ogólnym traktowana jest bowiem jako najefektywniejsza droga do kontynuowania nauki w szkołach wyższych. Jednocześnie oferta edukacyjna szkół ponadgimnazjalnych niezmiennie od kilku lat nie odpowiada na potrzeby pracodawców. Młodzi ludzie podejmując naukę na kierunkach, które nie odpowiadają na popyt występujący na rynku pracy, trafiają do rejestrów urzędów pracy.

Jak wykazały statystyki w ewidencji powiatowych urzędów pracy według stanu na 31 października 2014 roku, zarejestrowanych jako bezrobotni było 4 543 absolwentów rocznika 2013/2014, w tym 2 719 kobiet. Bez zatrudnienia na koniec października 2014 roku pozostawało także 1 328 osób, w tym 927 kobiet, które edukację zakończyły w poprzednim roku szkolnym. Liczba bezrobotnych absolwentów szkół ponadgimnazjalnych rocznika 2013/2014 zmniejszyła się w stosunku do roku ubiegłego o 27,3% (1 706 osób). Podobnie jak w przypadku zmniejszonej ogólnej liczby absolwentów szkół ponadgimnazjalnych, spadek liczby bezrobotnych absolwentów jest wynikiem w dużej mierze niżu demograficznego. Duże znaczenie na poprawę sytuacji absolwentów mają także działania podejmowane każdego roku przez powiatowe urzędy pracy.

W okresie od stycznia do października 2014 roku pomocą w ramach aktywnych form przeciwdziałania bezrobociu objęto 1 716 absolwentów, w tym 1 112 kobiet, natomiast 931 osób, w tym 600 kobiet, skierowano do pracy niesubsydiowanej.

W każdym typie szkół, analizie poddano wybrane zawody i kierunki, a głównie te, które są najbardziej popularne wśród młodych ludzi, tj. wśród których notuje się największą

liczbę absolwentów oraz te specjalności, które charakteryzuje duże zapotrzebowanie na rynku pracy. Jako że opis i zamieszczone pod nim wykresy dotyczą zawodów wybranych (po kilka dla danego typu szkoły), to poszczególne liczby opisanych zawodów nie dają ogólnej sumy liczby absolwentów danego typu szkół oraz bezrobotnych absolwentów.

Szczegółowe informacje dotyczące danych statystycznych wszystkich absolwentów znajdują się w załączonych do raportu tabelach.

Tabela 1. Zestawienie szkół ponadgimnazjalnych w województwie wielkopolskim

Lp.	Typ szkoły	Liczba absolwentów rocznik 2012/2013 ze szkół woj. wlkp. stan na 31.10.2013*		Liczba absolwentów rocznik 2013/2014 ze szkół woj. wlkp. stan na 31.10.2014*		Liczba bezrobotnych absolwentów rocznik 2012/2013 ze szkół woj. wlkp. stan na 31.10.2013**		Liczba bezrobotnych absolwentów rocznik 2013/2014 ze szkół woj. wlkp. stan na 31.10.2014**		Liczba absolwentów rocznik 2012/2013 skierowanych do pracy niesubsydiowanej od 1.01 do 31.10.2013**		Liczba absolwentów rocznik 2013/2014 skierowanych do pracy niesubsydiowanej od 1.01 do 31.10.2014**		Liczba absolwentów rocznika 2012/2013, którzy wg stanu na 31.10.2014 nadal widnieją w ewidencji PUP jako osoby bezrobotne**	
		ogółem	w tym kobiety	ogółem	w tym kobiety	ogółem	w tym kobiety	ogółem	w tym kobiety	ogółem	w tym kobiety	ogółem	w tym kobiety	ogółem	w tym kobiety
1	2	3	4	5	6	7	8	9	10	11	12	13	14	15	16
1	zasadnicze szkoły zawodowe	7 560	2 812	4 511	916	1 616	787	774	241	135	64	121	38	237	121
2	technika	11 252	4 614	9 630	4 122	1 332	669	1 157	624	199	95	238	133	278	167
3	szkoły średnie artystyczne	827	504	828	533	7	4	1	1	0	0	1	1	0	0
4	licea ogólnokształcące	17 460	11 151	18 485	11 322	1 267	906	937	636	207	119	211	158	271	210
5	licea profilowane	842	597	576	405	134	104	100	73	8	2	16	14	25	15
6	szkoły policealne	3 801	2 478	3 821	2 881	232	193	239	191	45	35	49	42	76	66
7	szkoły wyższe	44 528	29 083	43 224	28 023	1 661	1 191	1 335	954	370	235	295	214	441	348
Razem		86 270	51 239	81 075	48 202	6 249	3 854	4 543	2 720	964	550	931	600	1 328	927

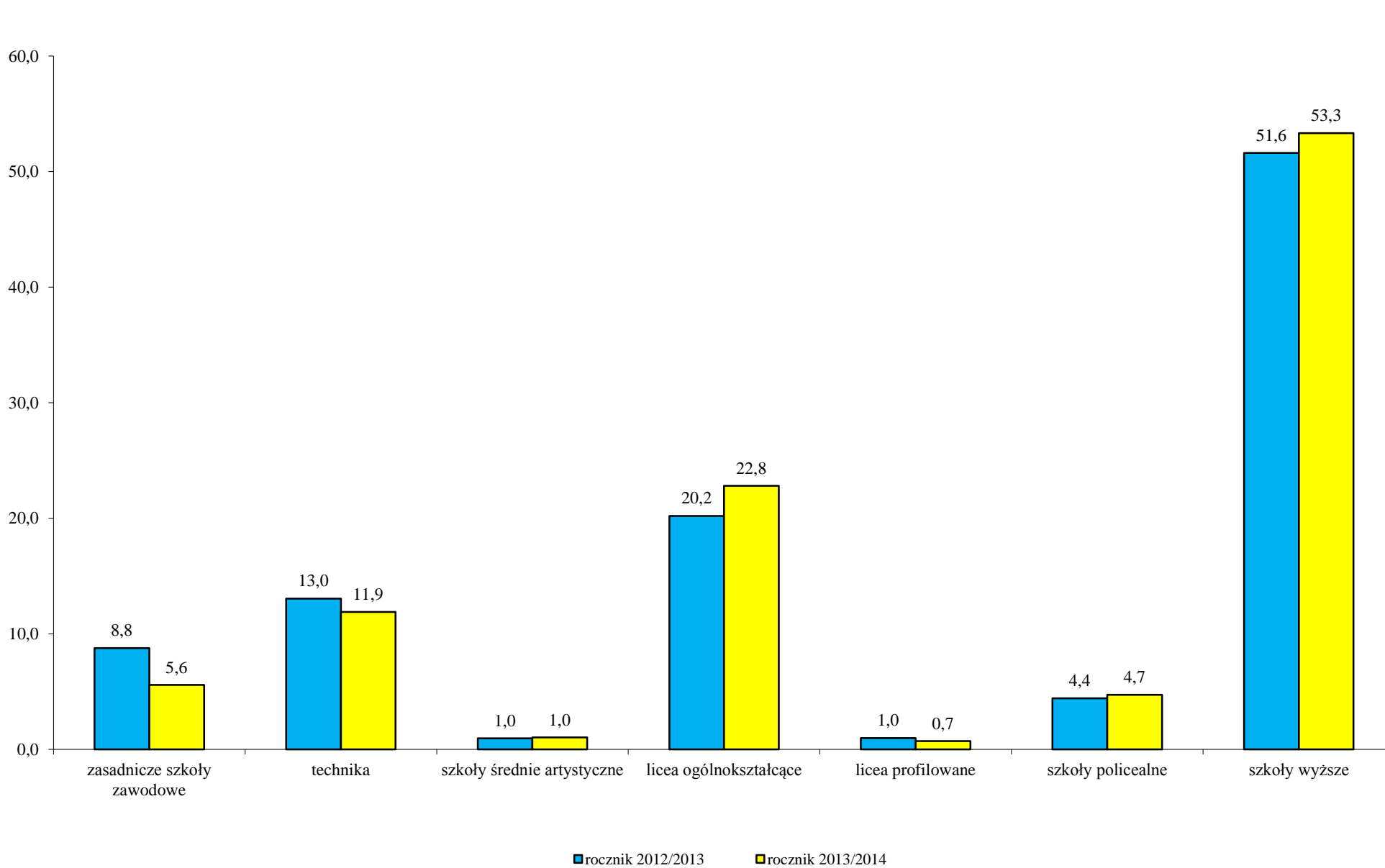
* Informacje dotyczące absolwentów zostały pozyskane z Ministerstwa Edukacji Narodowej oraz szkół wyższych województwa wielkopolskiego.

** Informacje dotyczące bezrobotnych absolwentów zostały pozyskane z powiatowych urzędów pracy województwa wielkopolskiego.

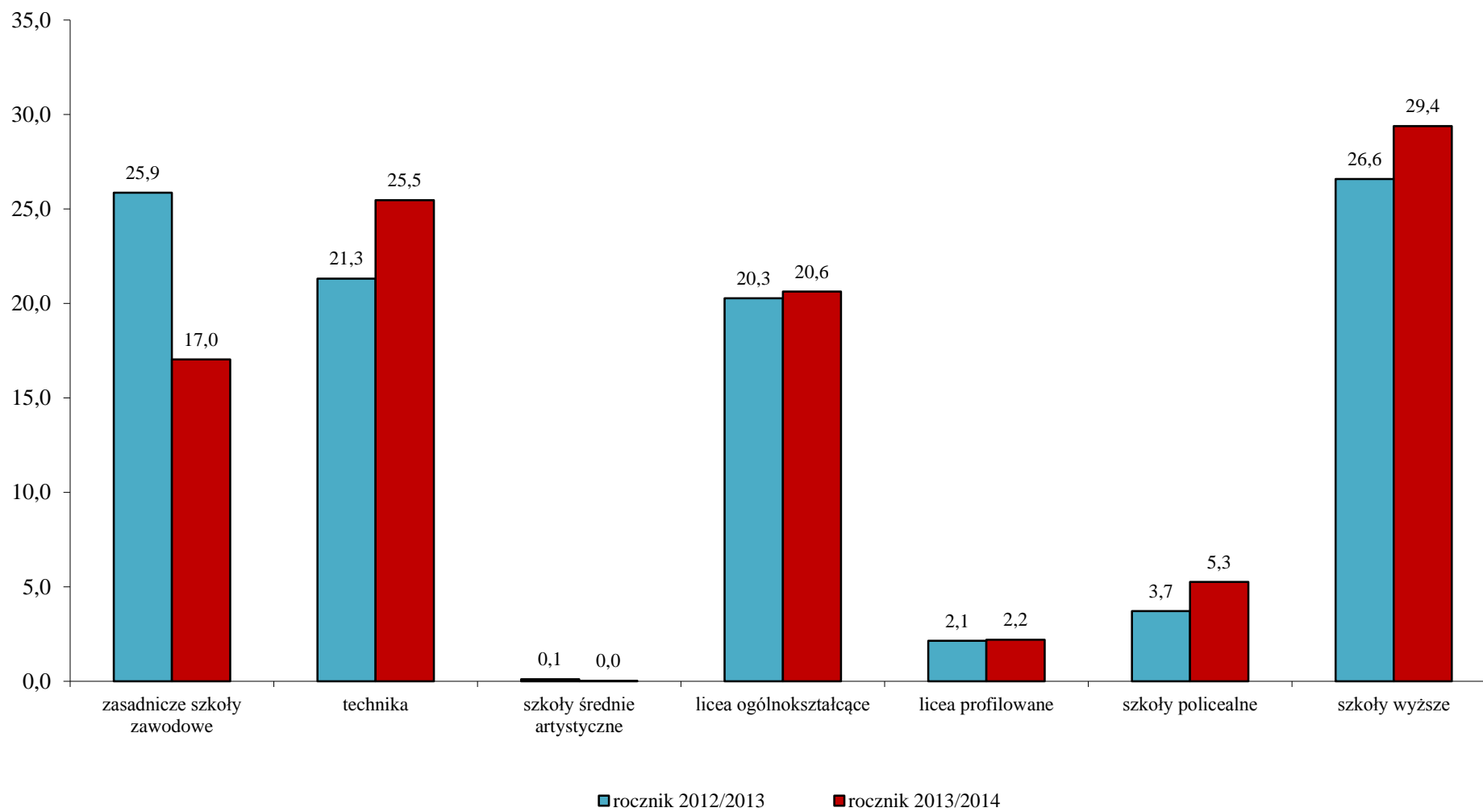
Tabela 2. Zestawienie informacji o aktywizacji absolwentów szkół ponadgimnazjalnych rocznik 2013/2014 w województwie wielkopolskim

Lp.	Typ szkoły	Liczba absolwentów rocznik 2013/2014 skierowanych na aktywne formy od 1.01 do 31.10.2014		prace interwencyjne		roboty publiczne		dotacje		refundacje kosztów wyposażenia lub doposażenia stanowiska pracy		staże		przygotowanie zawodowe dorosłych		szkolenia		pozostałe	
		ogółem	w tym kobiety	ogółem	w tym kobiety	ogółem	w tym kobiety	ogółem	w tym kobiety	ogółem	w tym kobiety	ogółem	w tym kobiety	ogółem	w tym kobiety	ogółem	w tym kobiety	ogółem	w tym kobiety
1	2	3	4	5	6	7	8	9	10	11	12	13	14	15	16	17	18	19	20
1	zasadnicze szkoły zawodowe	227	81	10	2	0	0	12	5	18	4	123	58	1	0	39	3	24	9
2	technika	439	245	9	4	1	1	22	4	19	2	321	214	0	0	48	16	19	6
3	szkoły średnie artystyczne	1	1	0	0	0	0	0	0	0	0	1	1	0	0	0	0	0	0
4	licea ogólnokształcące	390	293	3	3	1	1	14	8	5	2	304	240	2	1	43	26	19	12
5	licea profilowane	57	43	3	1	0	0	1	0	1	1	47	39	0	0	7	4	0	0
6	szkoły policealne	42	36	0	0	0	0	4	4	2	1	33	29	0	0	2	2	2	1
7	szkoły wyższe	560	413	5	3	6	5	36	20	15	13	416	321	0	0	50	26	31	24
Razem		1 716	1 112	30	13	8	7	89	41	60	23	1 245	902	3	1	189	77	95	52

Wykres 4. Udział procentowy absolwentów wg typów szkół w całej populacji absolwentów w danym roczniku, tj. 2012/2013 i 2013/2014



Wykres 5. Udział procentowy bezrobotnych absolwentów wg typów szkół w całej populacji bezrobotnych absolwentów według stanu na 31 października 2013 i 2014 roku



II.1 Aktualna sytuacja i tendencje w zakresie kształcenia zawodowego

II.1.1 Zasadnicze szkoły zawodowe

Jak wspomniano w ubiegłorocznej publikacji od 1 września 2012 roku¹ polskie szkolnictwo zawodowe podlega modernizacji, która przyczynić ma się między innymi do odwrócenia niekorzystnej tendencji, jaką jest zdominowanie kształcenia zawodowego przez ogólne. Zgodnie z wprowadzoną reformą, wybierając zasadniczą szkołę zawodową uczniowie mogą spodziewać się większej liczby godzin zajęć praktycznych, które służyć mają przede wszystkim nabywaniu kompetencji zawodowych potrzebnych w wybranym zawodzie. Jest to element niezbędny w kształceniu wyspecjalizowanej kadry. Reforma ma wpłynąć na poprawę wizerunku kształcenia zawodowego i jakości oferty szkół, w tym poprzez dalsze popularyzowanie zawodów rzemieślniczych.

W Wielkopolsce w 2014 roku liczba osób, które ukończyły zasadnicze szkoły zawodowe (119 placówek w całym regionie) zmniejszyła się. W roku szkolnym 2013/2014 szkoły zawodowe ukończyło 4 511 osób (w tym 916 kobiet), zatem o 3 049 osób mniej (40,3%) niż w roku poprzednim.

W stosunku do ubiegłego roku zmniejszył się udział osób pozostających bez zatrudnienia w ogólnej liczbie absolwentów zasadniczych szkół zawodowych (z 21,4% rocznika 2012/2013 do 17,2% rocznika 2013/2014). Według stanu na koniec października 2014 roku w powiatowych urzędach pracy zarejestrowało się jako bezrobotne 774 osoby, z czego 31,1% stanowiły kobiety (241 osób). Jednocześnie w ewidencji urzędów nadal zarejestrowanych było 237 bezrobotnych absolwentów rocznika 2012/2013.

Spośród wszystkich bezrobotnych absolwentów tego typu szkół, w okresie od stycznia do października 2014 roku, 227 osób (w tym 81 kobiet) zostało objętych pomocą ze strony powiatowych urzędów pracy w ramach aktywnych form przeciwdziałania bezrobociu, zatem o 87 więcej niż w roku poprzednim. Najczęstszą formą aktywizacji był staż, z którego skorzystały 123 osoby. Natomiast do pracy niesubsydiowanej, skierowanych zostało 121 absolwentów.

W roku szkolnym 2013/2014 notuje się radykalny spadek liczby absolwentów w zawodzie sprzedawca, których dotąd każdego roku była największa liczba spośród wszystkich absolwentów zasadniczych szkół zawodowych w Wielkopolsce. W analizowanym

¹ Ministerstwo Edukacji Narodowej przygotowało modernizację systemu kształcenia zawodowego i ustawicznego, wynikającą z wejścia w życie z dniem 1 września 2012 r. ustawy z dnia 19 sierpnia 2011 r. o zmianie ustawy o systemie oświaty oraz niektórych innych ustaw (Dz. U. 2011 r. Nr 205, poz. 1206).

roczniku było 27 osób wykształconych w tym zawodzie (w roku szkolnym 2012/2013 było ich 1 331). Sytuacja taka wynika z kilku czynników. Głównym z nich są zmiany formalno-prawne, które wprowadziła ustawa z dnia 19 sierpnia 2011 r. o zmianie ustawy o systemie oświaty oraz niektórych innych ustaw, które dotyczą modyfikacji cyklu kształcenia w tym typie szkół. Dotychczas nauka w tym zawodzie odbywała się w ramach dwuletniego cyklu kształcenia, natomiast zgodnie z wprowadzonymi zmianami, które są wdrażane od 1 września 2012 roku, nauka w zasadniczych szkołach zawodowych odbywa się w ramach trzyletniego cyklu kształcenia. W związku z powyższym pierwsi absolwenci w zawodzie sprzedawca w ramach nowego cyklu będą odnotowani na koniec roku szkolnego 2014/2015. Nie bez znaczenia dla malejącej co roku liczby sprzedawców są też zmiany demograficzne, jak też działania prowadzone przez szkoły ponadgimnazjalne, które ograniczają nabory uczniów na zawody tzw. nadwyżkowe.

Trzyletni cykl nauczania w zasadniczych szkołach zawodowych przyczynić się ma do lepszego przygotowania uczniów, nie tylko w ramach wybranego zawodu, ale także do zwiększenia ich wiedzy w zakresie ogólnym, poprzez położenie nacisku także na przedmioty ogólne.

Kolejnymi zawodami, w którym w stosunku do roku poprzedniego wystąpiły znaczące zmiany są malarz-tapeciarz i kucharz małej gastronomii. W zawodach tych notuje się duże spadki liczby absolwentów. W roku szkolnym 2013/2014 2 osoby ukończyły zasadnicze szkoły zawodowe w zawodzie malarz-tapeciarz (297 absolwentów rocznika 2012/2013), a w zawodzie kucharz małej gastronomii było 12 absolwentów ostatniego rocznika (1 052 absolwentów rocznika 2012/2013). Sytuacja ta wynika ze zmian wprowadzonych Rozporządzeniem Ministra Edukacji Narodowej z dnia 23 grudnia 2011 r. w sprawie klasyfikacji zawodów szkolnictwa zawodowego, które określa, że od roku szkolnego 2012/2013 nie prowadzi się rekrutacji kandydatów do klasy pierwszej szkół prowadzących kształcenie m.in. w ww. zawodach.

W roku szkolnym 2013/2014 zasadniczą szkołą zawodową w zawodzie mechanik pojazdów samochodowych ukończyło 1 061 osób, co stanowi zdecydowanie najwyższy odsetek (23,5%) wszystkich absolwentów zasadniczych szkół zawodowych analizowanego rocznika. W stosunku do ubiegłego roku liczba absolwentów w tym zawodzie zmniejszyła się o 69 osób (z 1 130 osób).

Na koniec października 2014 roku w powiatowych urzędach pracy zarejestrowanych było 168 bezrobotnych absolwentów w zawodzie mechanik pojazdów samochodowych, w roku poprzednim było to 235 osób. Na aktywne formy przeciwdziałania bezrobociu

w okresie od stycznia do października 2014 r. skierowano 40 absolwentów w zawodzie mechanik pojazdów samochodowych, do pracy niesubsydiowanej w tym samym okresie 23 osoby, na staż 14 osób. W ewidencji urzędów pracy 33 absolwentów rocznika 2012/2013 nadal posiada status osoby bezrobotnej.

Powiatowe urzędy pracy w całym 2014 roku posiadały 533 oferty pracy dla tej grupy zawodowej, tj. o 238 więcej niż w roku poprzednim.

Podobnie jak w latach ubiegłych, jednym z popularniejszych zawodów wśród absolwentów szkół zawodowych ostatniego rocznika, był fryzjer. W roku szkolnym 2013/2014 szkoły zawodowe wykształciły 766 osób w tym zawodzie (w poprzednim roku było to 884 osoby). Kobiety stanowią blisko 95% absolwentów tego kierunku. Liczba bezrobotnych absolwentów w tym zawodzie zmniejszyła się o 76 osób w porównaniu do ubiegłego roku i wyniosła na koniec października 2014 roku 173 osoby, w tym 168 kobiet.

W okresie od stycznia do października 2014 r. powiatowe urzędy pracy skierowały na aktywne formy przeciwdziałania bezrobociu 57 absolwentów w zawodzie fryzjer, do pracy niesubsydiowanej 20 osób, na staż 41 osób.

W ewidencji urzędów pracy nadal pozostaje 56 absolwentów rocznika 2012/2013, w tym 54 kobiety. Dla fryzjerów urzędy pracy dysponowały 510 ofertami pracy, tj. o 92 więcej niż w roku poprzednim, co stanowi ich wzrost o blisko 22% w stosunku do ubiegłego roku.

W lepszej sytuacji na rynku pracy są reprezentanci takich zawodów, jak stolarz, czy ślusarz, gdyż wielkopolscy pracodawcy niezmiennie poszukują pracowników w tych zawodach, generując wysoką liczbę ofert pracy w stosunku do liczby absolwentów.

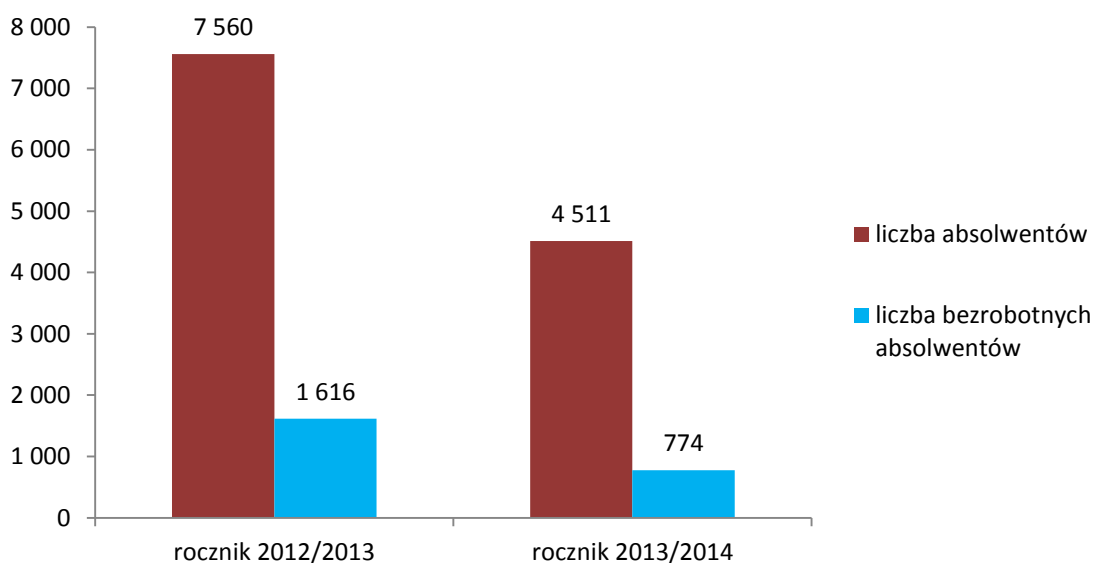
W roku szkolnym 2013/2014 318 osób ukończyło szkołę w zawodzie stolarz, tj. o 35 osób mniej niż w roczniku 2012/2013. Spośród tej grupy 56 osób (17,6% ogółu absolwentów w tym zawodzie) pozostawało bez zatrudnienia, a bezrobotni stolarze, według stanu na koniec października 2014 roku, stanowili 7,2% wszystkich zarejestrowanych absolwentów. Pomocą w ramach aktywnych form przeciwdziałania bezrobociu objęto 19 osób, do pracy niesubsydiowanej zostało skierowanych 13 osób, a na staż 9 osób. 14 bezrobotnych stolarzy, będących absolwentami rocznika 2012/2013 nadal zarejestrowanych było w urzędach pracy. W 2014 roku powiatowe urzędy pracy dysponowały 1 146 ofertami pracy dla przedstawicieli tego zawodu.

Zawód ślusarz w roku szkolnym 2013/2014 zdobyło 306 osób (251 absolwentów w ubiegłym roku szkolnym), z czego 38 osób zarejestrowało się w urzędach pracy. Z absolwentów rocznika 2012/2013 15 osób nadal widnieje w ewidencji urzędów pracy.

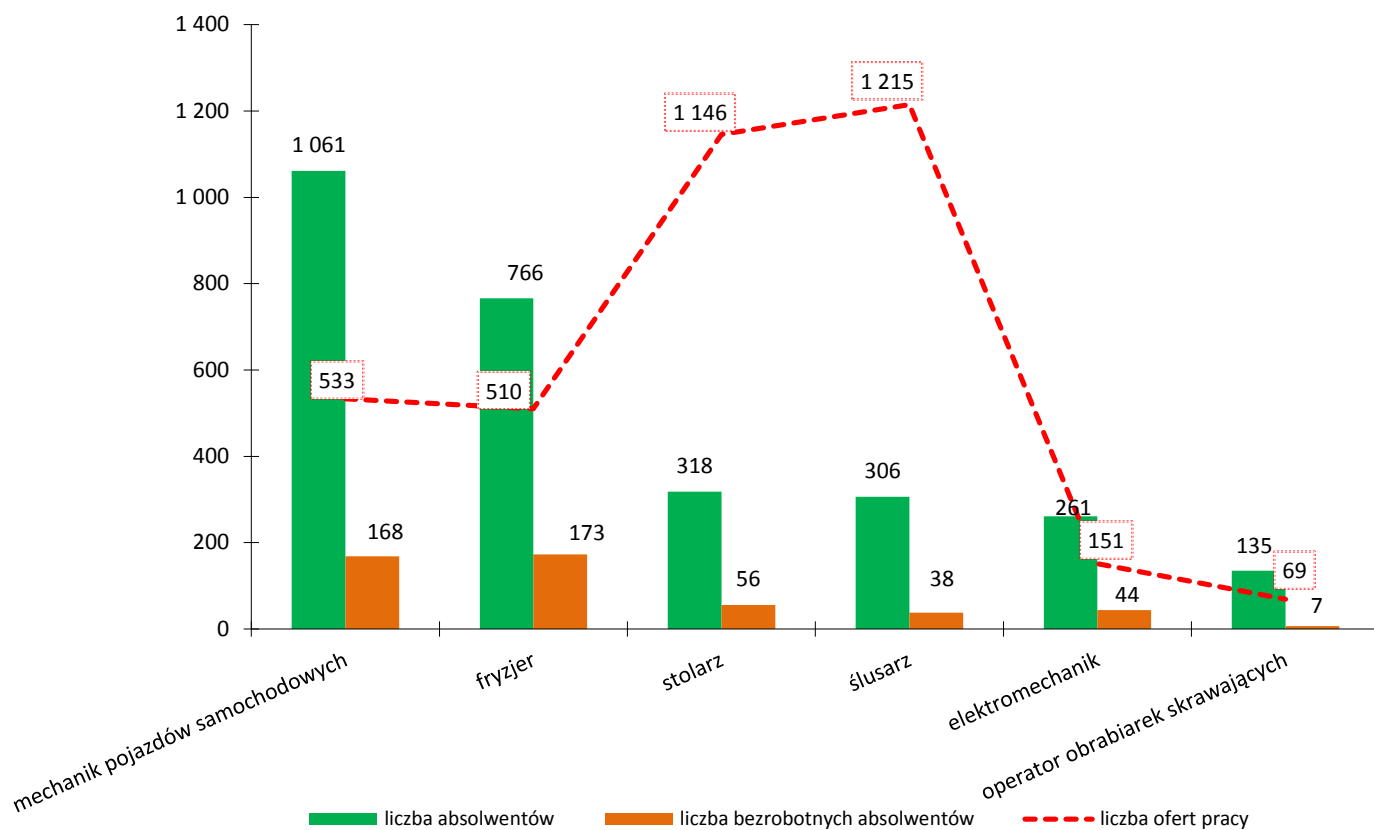
W całym 2014 roku wielkopolscy pracodawcy zgłosili do powiatowych urzędów pracy 1 215 ofert pracy dla ślusarzy, tj. o 413 ofert pracy więcej niż w roku poprzednim.

Duże zmiany w odniesieniu do poprzedniego roku zaszły w takich zawodach, jak elektromechanik, operator obrabiarek skrawających, wśród nich nastąpiła znaczna zmiana liczby absolwentów. W roku szkolnym 2013/2014 zawód elektromechanika zdobyło 261 absolwentów (357 osób w roku poprzednim), natomiast w zawodzie operator obrabiarek skrawających wykształciło się 135 osób wobec 72 osób w ubiegłym roku. Powiatowe urzędy pracy posiadały w 2014 roku dla elektromechanika 151 ofert pracy, natomiast dla zawodu operator obrabiarek skrawających wielkopolscy pracodawcy zgłosili łącznie 69 ofert.

Wykres 6. Liczba absolwentów i bezrobotnych absolwentów zasadniczych szkół zawodowych w roku akademickim 2012/2013 i 2013/2014



Wykres 7. Zasadnicze szkoły zawodowe – dane nt. wybranych zawodów (rok szkolny 2013/2014)



Szczegółowe informacje dotyczące danych statystycznych na temat absolwentów zasadniczych szkół zawodowych rocznika 2013/2014 z województwa wielkopolskiego zawiera Tabela 4 i 5.

II.1.2 Szkoły średnie artystyczne

W roku szkolnym 2013/2014 naukę w szkołach średnich artystycznych ukończyło 828 osób, tj. o 1 osobę więcej niż w roku poprzednim. Kobiety stanowiły 64,4% (533 osoby) absolwentów ostatniego rocznika.

Bezrobocie wśród absolwentów szkół artystycznych stanowi 0,02% ogółu bezrobotnych absolwentów. Według stanu na koniec października 2014 roku, w wielkopolskich powiatowych urzędach pracy zarejestrowana była 1 absolwentka szkół artystycznych ostatniego rocznika, tj. o 6 osób mniej niż w poprzednim roku. Jednocześnie należy zaznaczyć, że w ewidencji PUP nie widniały osoby, które naukę w szkole artystycznej zakończyły w roku szkolnym 2012/2013.

W okresie od stycznia do października 2014 roku do pracy niesubsydiowanej, na staż oraz do udziału w aktywnych formach przeciwdziałania bezrobociu zostało skierowanych po 1 absolwencie średniej szkoły artystycznej w zawodzie plastyk.

W Wielkopolsce średnie szkoły artystyczne kształcą w trzech zawodach: muzyk instrumentalista, plastyk oraz tancerz.

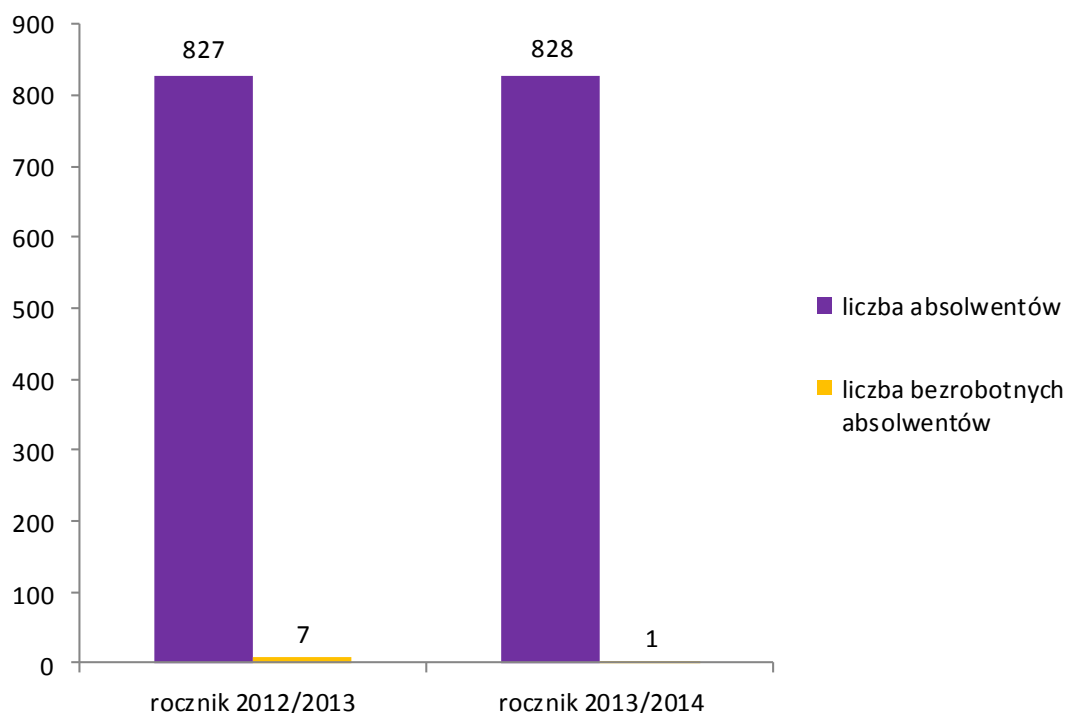
W roku szkolnym 2013/2014 naukę w zawodzie muzyk instrumentalista ukończyło 724 osoby (w tym 440 kobiet), tj. o 6 osób więcej niż w roku poprzednim. Według stanu na koniec października 2014 roku, żadna osoba posiadająca ten zawód nie zarejestrowała się w powiatowym urzędzie pracy.

W ostatnim roku szkolnym 95 osób, które zdobyły zawód plastyka, opuściły wielkopolskie szkoły artystyczne, w tym 85 kobiet. Spośród tych osób, 1 (1,1%) zarejestrowała się w powiatowym urzędzie pracy jako bezrobotna.

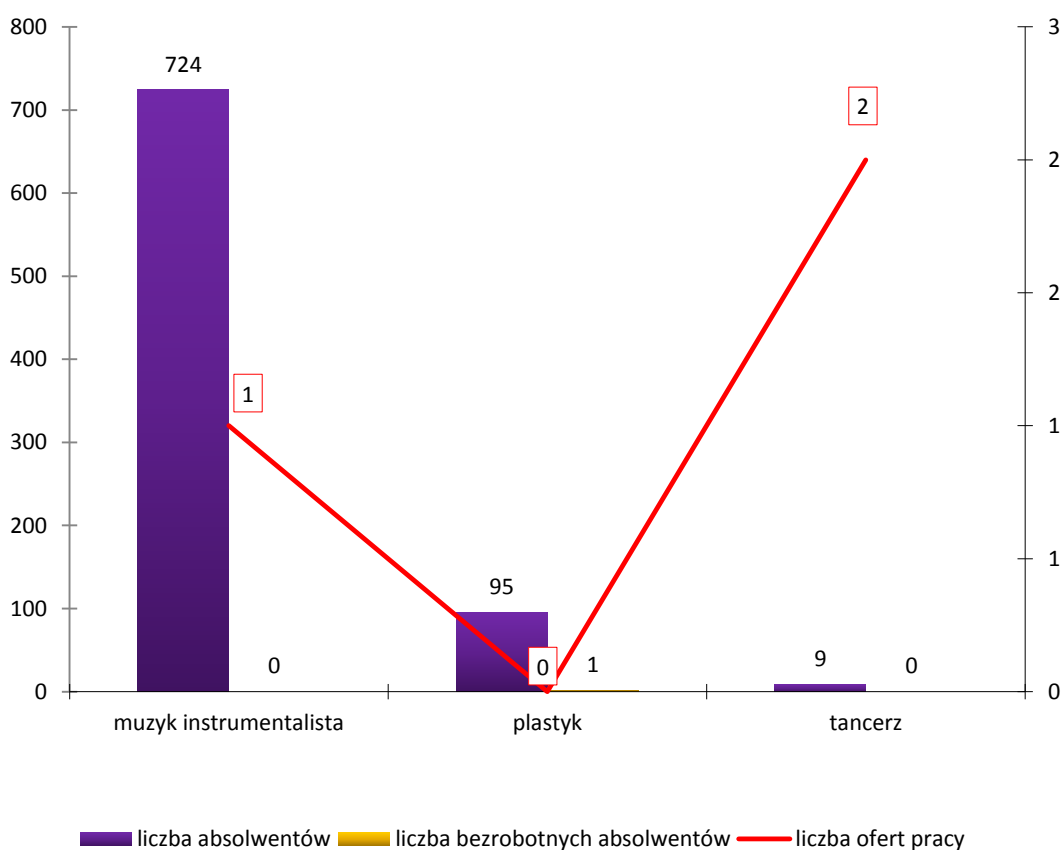
Najmniej młodych osób co roku kończy szkoły artystyczne z dyplomem tancerza. W roku szkolnym 2013/2014 było to 9 osób, w tym 8 kobiet, czyli o 2 więcej niż w roku poprzednim. Według stanu na koniec października 2014 roku, w ewidencji osób bezrobotnych nie widniał żaden absolwent tego kierunku rocznika 2013/2014.

W 2014 roku pracodawcy zgłosili do wielkopolskich powiatowych urzędów pracy 2 oferty pracy dla tancerza, tj. o 2 oferty więcej niż w poprzednim roku; 1 ofertę pracy dla muzyka instrumentalisty. Natomiast podobnie jak w ubiegłym roku, nie odnotowano zapotrzebowania na plastyków.

Wykres 8. Liczba absolwentów i bezrobotnych absolwentów średnich szkół artystycznych w roku szkolnym 2012/2013 i 2013/2014



Wykres 9. Średnie szkoły artystyczne – dane nt. zawodów (rok szkolny 2013/2014)



Szczegółowe informacje dotyczące danych statystycznych na temat absolwentów średnich szkół artystycznych rocznika 2013/2014 z województwa wielkopolskiego zawiera Tabela 6 i 7.

II.1.3 Technika

Na przełomie ostatnich lat nastąpił spadek liczby absolwentów techników w Wielkopolsce. Przyczyną takiej sytuacji może być mniejszy przyrost naturalny oraz niedopasowanie kształcenia do potrzeb pracodawców na regionalnym rynku pracy. W większości szkół zawodowych i techników od lat nie zmienia się struktura zawodów kształcących najwięcej młodych osób. Z danych statystycznych wynika, że w roku szkolnym 2013/2014 wielkopolskie technika ukończyło 9 630 osób, w tym 4 122 kobiety. Rok wcześniej było ich 11 252 osoby (4 614 kobiet), tj. o 14,4% mniej.

Do zawodów, które są najliczniej reprezentowane, tym samym wprowadzają na rynek pracy największą liczbę absolwentów tego typu szkół, zaliczają się m.in. zawody technik ekonomista, technik informatyk i technik mechanik, co stanowi 28,1% wszystkich absolwentów techników rocznika 2013/2014. Ich liczba w odniesieniu do rocznika 2012/2013 zmniejszyła się o 1 223 osoby tzn. o około 31%.

Powyższe kierunki są kierunkami generującymi najwięcej osób bezrobotnych, których absolwenci, w porównaniu do pozostałych absolwentów techników, stanowią 45,8%. Wysoki odsetek osób bezrobotnych spowodowany brakiem skorelowania kierunków kształcenia z występującym zapotrzebowaniem na konkretne zawody i specjalności na rynku pracy, sprawił, że szkoły typu technika na przestrzeni ostatnich lat znajdowały się w czołówce szkół wprowadzających na rynek pracy znaczną liczbę osób pozostających bez zatrudnienia. Szanse na znalezienie zatrudnienia zmniejsza również fakt, że w ww. zawodach kształci się zarówno w technikach, jak i szkołach policealnych.

Młodzi ludzie zaczynają dostrzegać korzyści płynące z posiadania konkretnego zawodu, w tym także zdobytego w wyniku nauki w technikum. Konieczne jest jednak, aby wybór kierunku był adekwatny do wymogów kształtowanych przez rynek pracy.

Bezrobocie wśród absolwentów techników rocznika 2013/2014 kształtuje się na zbliżonym poziomie, co w roku poprzednim. Według stanu na 31 października 2014 roku bez zatrudnienia pozostawało 1 157 osób (w tym 624 kobiety), tj. 12,0% absolwentów techników tego rocznika (w 2013 roku było to 11,8%). Spośród ogółu bezrobotnych absolwentów analizowanych szkół, powiatowe urzędy pracy objęły pomocą w ramach aktywnych form przeciwdziałania bezrobociu 439 osób. Najwięcej, tj. 321 osób, skorzystało ze stażu u pracodawcy, umożliwiającego zdobycie pierwszego doświadczenia zawodowego. Ponadto w okresie od stycznia do października 2014 roku 238 osób zostało skierowanych do pracy niesubsydiowanej.

W roku szkolnym 2013/2014 zawód technika ekonomisty na poziomie technikum zdobyło 995 osób, ze znaczną przewagą kobiet (792), co stanowi ponad 34,0% spadek w stosunku do poprzedniego rocznika. Jednocześnie w zawodzie tym notuje się największą liczbę zarejestrowanych bezrobotnych absolwentów tego typu szkół. Spośród tej grupy 222 osoby (172 kobiety) posiadają status osoby bezrobotnej tj. 22,3% absolwentów omawianego zawodu. Z aktywnych form przeciwdziałania bezrobociu skorzystało 120 osób zarejestrowanych w powiatowych urzędach pracy, natomiast do pracy niesubsydiowanej skierowano 49 osób. Spośród absolwentów rocznika 2012/2013 w ewidencji urzędów nadal widnieje 47 osób. Powiatowe urzędy pracy dysponowały w całym 2014 roku 34 ofertami pracy dla tej grupy zawodowej.

Absolwentami w zawodzie technik informatyk zostało w 2014 roku 1 135 osób (w tym 94 kobiety), co stanowi spadek o 20,4% w odniesieniu do roku poprzedniego, tj. o 1 426 osób. Około 13% zmniejszyła się liczba bezrobotnych absolwentów tego zawodu, których według stanu na koniec października 2014 roku było 128, rok wcześniej 147. W okresie od stycznia do października 2014 roku wielkopolskie urzędy pracy skierowały do pracy niesubsydiowanej 22 absolwentów tego kierunku, pomocą w ramach aktywnych form przeciwdziałania bezrobociu objęto 41 osób. Do powiatowych urzędów pracy pracodawcy zgłosili w 2014 roku 144 oferty pracy dla osób posiadających ww. zawód, więcej o 14 ofert pracy niż w 2013 roku.

Wykształcenie w zawodzie technik mechanik zdobyły w roku szkolnym 2013/2014 572 osoby (3 kobiety), tj. o 415 osób mniej niż w roku szkolnym 2012/2013. Nieznacznie zwiększył się odsetek techników mechaników pozostających bez zatrudnienia, z 9,4% w roku ubiegłym do 12,6% w 2014 roku. Dla osób w tym zawodzie urzędy pracy posiadały w 2014 roku 74 oferty pracy, o 20 ofert więcej niż w 2013 r.

Po ukończeniu takich kierunków, jak technik żywienia i gospodarstwa domowego, technik handlowiec, technik usług fryzjerskich oraz technik organizacji usług gastronomicznych można znaleźć się w grupie osób bezrobotnych. W zawodach tych bowiem odnotowano wysoki odsetek bezrobotnych, tj. kształtujący się na poziomie 14,7%, najwyższe z tej grupy wartości dotyczą zawodów technik żywienia i gospodarstwa domowego (15,3%) oraz technik usług fryzjerskich (17,7%).

Odwrotnie do powyżej opisanych zawodów przedstawia się sytuacja absolwentów kierunków, w których odsetek bezrobotnych kształtuje się na poziomie poniżej 6,0% do których zaliczają się m.in. technik weterynarii (5,3%), technik mechatronik (5,7%),

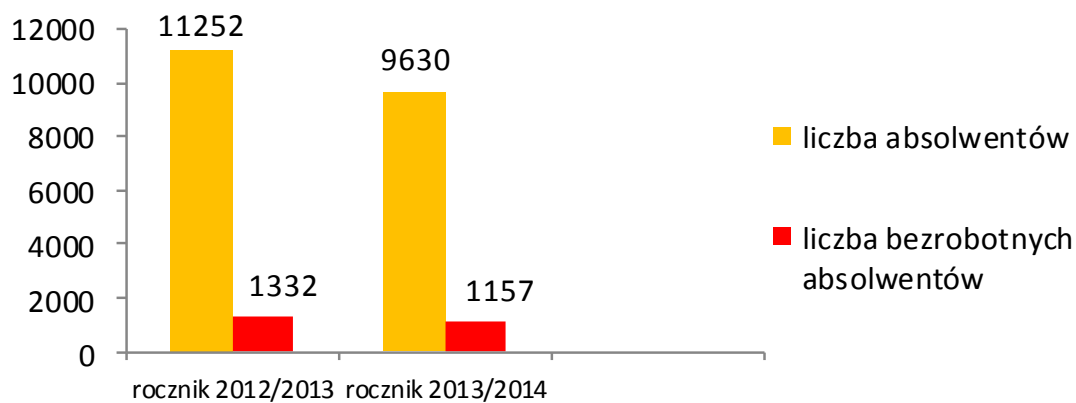
technik organizacji reklamy (5,3%), technik elektronik (5,5%) oraz technik pojazdów samochodowych (5,9%).

W stosunkowo dobrej sytuacji na rynku pracy znajdują się także osoby, które ukończyły na poziomie szkoły średniej zawodowej naukę w zawodzie technik logistyk. W odniesieniu do poprzedniego roku liczba absolwentów zwiększyła się przy relatywnie niskiej liczbie osób bezrobotnych. Spośród 680 absolwentów rocznika 2013/2014 (501 osób rocznika 2012/2013) bez zatrudnienia pozostawało, według stanu na koniec 31 października 2014 roku 65 osób (33 osoby w 2013 roku). Spośród absolwentów ww. zawodu rocznika 2012/2013 w ewidencji powiatowych urzędów widniało 6 osób. Natomiast do urzędów pracy zgłoszono 13 ofert pracy dla techników logistyków, o 5 ofert mniej niż w 2013 r.

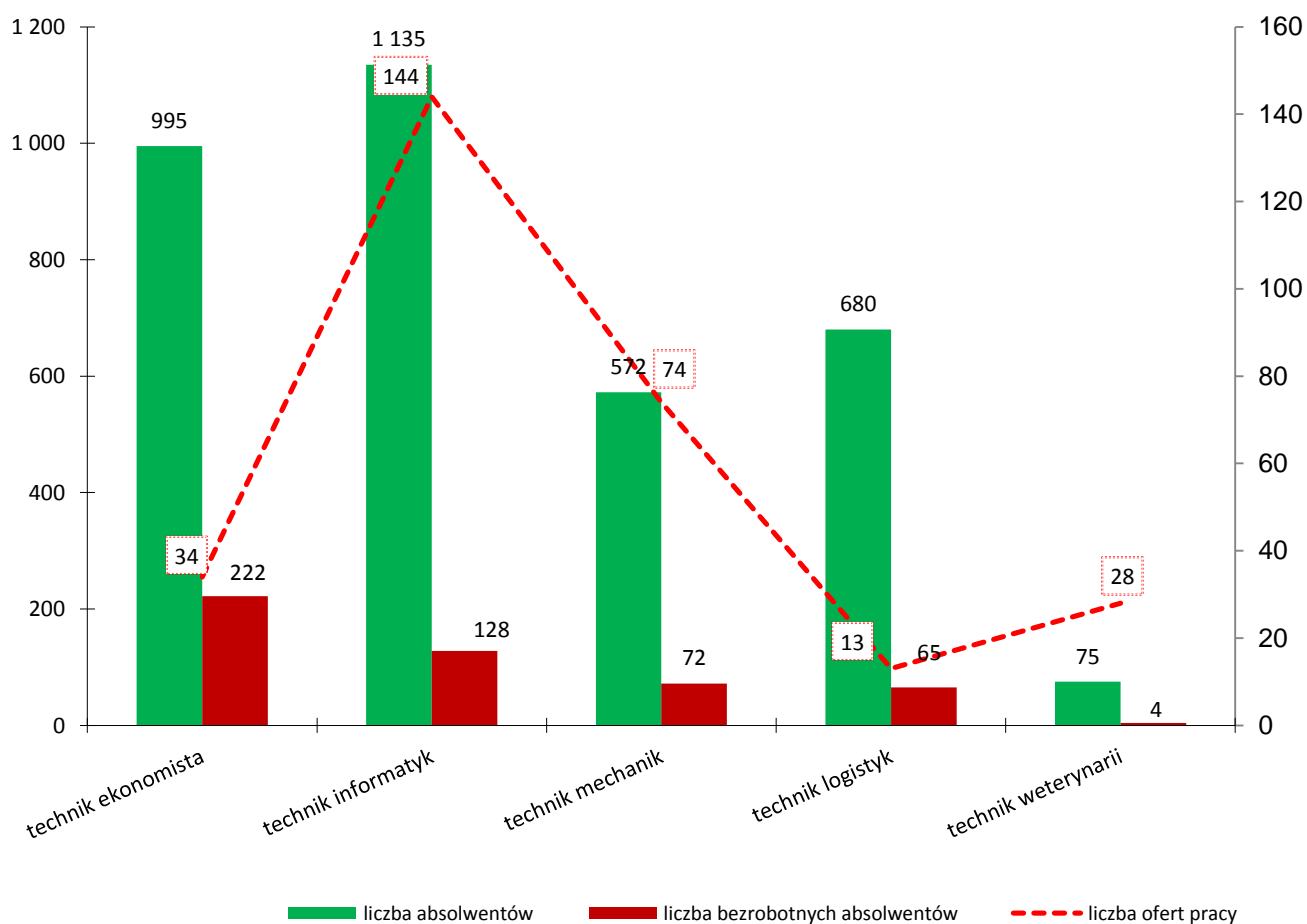
Na przestrzeni rocznika 2013/2014 zaobserwowano znaczne zwiększenie liczby absolwentów w zawodzie technik weterynarii. W roku szkolnym 2013/2014 tytuł ten zdobyło 75 osób (w tym 48 kobiet), tj. o 24 więcej niż w 2012/2013. W powiatowych urzędach pracy w Wielkopolsce zarejestrowanych było 4 absolwentów rocznika 2013/2014, tyle samo co w roczniku 2012/2013. Pomocą w ramach aktywnych form przeciwdziałania bezrobociu objęto 4 osoby, a do pracy niesubsydiowanej zostały skierowane 3 osoby. W ewidencji urzędów nie pozostaje żaden absolwent rocznika 2012/2013. Dla techników weterynarii urzędy pracy dysponowały 28 ofertami pracy.

W 2014 roku nie odnotowano bezrobotnych absolwentów m.in. w takich zawodach, jak technik awionik, technik cyfrowych procesów graficznych, technik hodowca koni, technik instrumentów muzycznych, technik spedytor, a także technik turystyki wiejskiej. Może to świadczyć o tym, że przedstawiciele tych specjalności znajdują się w dobrej kondycji na rynku pracy, kontynuują edukację lub są to zawody nielicznie reprezentowane, mało popularne przez co rzadko wybierane i tym samym nie notuje się wśród nich osób bezrobotnych.

Wykres 10. Liczba absolwentów i bezrobotnych absolwentów techników w roku szkolnym 2012/2013 i 2013/2014



Wykres 11. Technika – dane nt. wybranych zawodów (rok szkolny 2013/2014)



Szczegółowe informacje dotyczące danych statystycznych na temat absolwentów techników rocznika 2013/2014 w Wielkopolsce zawiera Tabela 8 i 9.

II.1.4 Szkoły policealne

W roku szkolnym 2013/2014 szkoły policealne ukończyło 3 821 osób (w tym 2 881 kobiet), tj. o 20 osób (0,5%) więcej niż w roku poprzednim. Zwiększyła się natomiast, zarówno liczba, jak i odsetek, bezrobotnych absolwentów szkół policealnych, których na koniec października 2014 roku było 239 osób (w tym 191 kobiet), rok wcześniej były to 232 osoby, (stanowi to 6,3% wszystkich absolwentów tych szkół, w ubiegłym roku 6,1%). Spośród tej grupy 42 osób otrzymało wsparcie ze strony powiatowych urzędów pracy w ramach aktywnych form przeciwdziałania bezrobociu, a 49 osób zostało skierowanych do pracy niesubsydiowanej. Z absolwentów rocznika 2012/2013 76 osób nadal widnieje w ewidencji urzędów pracy.

W ostatnich latach w szkołach policealnych w regionie dominuje kształcenie w takich zawodach, jak technik bezpieczeństwa i higieny pracy, opiekun medyczny i technik administracji. Absolwenci tylko tych trzech kierunków stanowią 35,2% wszystkich absolwentów szkół policealnych.

Kierunkiem, który cieszył się dużą popularnością w roku szkolnym 2013/2014, był technik bezpieczeństwa i higieny pracy, ukończyło go 531 osób (293 kobiety), tj. o 200 osób więcej niż w roku szkolnym 2012/2013. Ponadto w zawodzie tym notuje się niewielką liczbę bezrobotnych absolwentów, według stanu na 31 października 2014 roku zarejestrowanych było 14 osób (w tym 10 kobiet), a w ewidencji nadal znajduje się 9 techników bezpieczeństwa i higieny pracy, którzy ukończyli edukację w 2013 roku.

Kolejnym kierunkiem, który w roku szkolnym 2013/2014 ukończyła znaczna liczba absolwentów, przy jednoczesnej niewielkiej liczbie zarejestrowanych bezrobotnych jest opiekun medyczny. Według stanu na koniec października było ich odpowiednio 430 absolwentów. W ww. zawodzie nastąpił znaczny wzrost liczby absolwentów w stosunku do poprzedniego rocznika, tj. o 215 osób. W powiatowych urzędach pracy zarejestrowało się 15 osób w ww. zawodzie. Dla danej profesji urzędy pracy oferowały 123 wolne miejsca pracy zgłoszone przez pracodawców.

Największy spadek liczby absolwentów notuje się w zawodzie technik usług kosmetycznych. W roku szkolnym 2013/2014 było 331 absolwentów (331 kobiet) tego kierunku na poziomie szkoły policealnej, a rok wcześniej było ich 516 osób. Jest to najliczniejsza grupa wśród bezrobotnych absolwentów. Na koniec października 2014 r. do powiatowych urzędów pracy zgłosiło się 38 absolwentów ww. grupy. W stosunku

do poprzedniego roku nastąpił spadek o 185 osób, czyli 35,9%. Ze wsparcia powiatowych urzędów pracy skorzystało łącznie 13 osób (4 osób skierowano do pracy niesubsydiowanej, a 9 osób wzięło udział w aktywnych formach przeciwdziałania bezrobociu). Spośród absolwentów w tym zawodzie, którzy ukończyli szkołę rok wcześniej nadal zarejestrowanych jest 20 osób. Jednocześnie wielkopolscy pracodawcy zgłosili do urzędów pracy zapotrzebowanie na 12 techników usług kosmetycznych (o 2 więcej niż w roku 2013).

Kolejnym kierunkiem, którego liczba absolwentów spadła w stosunku do poprzedniego roku jest technik rolnik. W końcu października 2014 r. odnotowano tylko 10 absolwentów ww. kierunku. W stosunku do poprzedniego roku nastąpił spadek liczby absolwentów o 137 osób.

Najwyższy odsetek bezrobotnych absolwentów szkół policealnych rocznika 2013/2014 wystąpił wśród reprezentantów technika usług kosmetycznych.

Wysoki odsetek osób pozostających bez zatrudnienia dotyczy również osób kształcących się w zawodzie technik farmaceutyczny. Z 232 osób kończących szkołę w tym zawodzie 35 osób (15,1%) miało trudności ze znalezieniem zatrudnienia. Warto jednak zaznaczyć, że w stosunku do rocznika 2012/2013 liczba bezrobotnych techników farmaceutycznych utrzymuje się nadal na wysokim poziomie, w poprzednim roku było ich 230, a bezrobocie dotyczyło 42 osób w tym zawodzie, które stanowiły wówczas 18,3% absolwentów tego kierunku. 5 absolwentów kończących szkołę w 2013 roku nadal widnieje w rejestrach jako bezrobotne. Powiatowe urzędy pracy 5 osób skierowały do pracy niesubsydiowanej, a 9 techników farmaceutów wzięło udział w aktywnych formach przeciwdziałania bezrobociu. Urzędy pracy dysponowały 96 ofertami dla techników farmaceutycznych.

W lepszej sytuacji na rynku pracy znajdują się reprezentanci innych zawodów okołomedycznych, którzy ukończyli szkoły policealne w 2014 roku w zawodach takich, jak asystentka stomatologiczna (101 absolwentów, 6 zarejestrowanych bezrobotnych, wzrost absolwentów w stosunku do poprzedniego roku o 65 osób), higienistka stomatologiczna (98 absolwentów, 4 osoby bezrobotne, wzrost absolwentów w stosunku do poprzedniego roku o 30 osób), technik dentystyczny (41 absolwentów, 3 zarejestrowanych bezrobotnych, wzrost w stosunku do poprzedniego roku o 21 osób).

Kierunkami, które w roku szkolnym 2013/2014 ukończyła znaczna liczba absolwentów, przy jednoczesnej niewielkiej liczbie zarejestrowanych bezrobotnych, są: florysta oraz technik ochrony fizycznej i mienia. Według stanu na koniec października 2014 r. było ich odpowiednio 161 i 133 absolwentów. W zawodzie florysta wystąpił duży wzrost

liczby absolwentów w stosunku do poprzedniego rocznika, tj. o 58 osób. W 2014 roku w powiatowych urzędach pracy zarejestrowało się 8 osób w zawodzie florysta i 4 osoby w zawodzie technik ochrony fizycznej i mienia. Bez zatrudnienia w zawodzie florysta nie pozostaje żaden absolwent rocznika 2012/2013, natomiast w zawodzie technik ochrony fizycznej i mienia wykazano 2 osoby. Dla tych profesji urzędy pracy oferowały 65 wolnych miejsc pracy zgłoszonych przez pracodawców tylko dla zawodu florystów, a dla zawodu technik ochrony fizycznej i mienia odnotowano 16 nowych miejsc pracy.

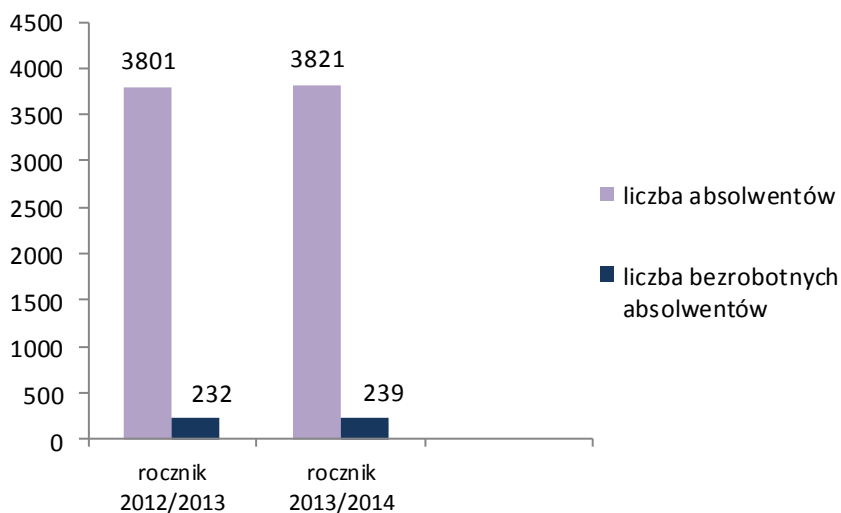
Analiza statystyczna pokazała, że duże zmiany w odniesieniu do poprzedniego roku zaszły także w takich zawodach, jak technik logistyk i technik usług fryzjerskich, przy czym w każdym z tych przypadków nastąpił spadek liczby absolwentów. Technikami logistykami po ukończeniu szkół policealnych w 2014 roku zostały 24 osoby (w tym 12 kobiet), tj. o 84 osoby mniej niż w roku szkolnym 2012/2013, natomiast technikami usług fryzjerskich zostało 21 osób, tj. o 54 osoby mniej niż w roku poprzednim. Według stanu na dzień 31 października 2014 roku zarejestrowanych jako osoby bezrobotne w obu kierunkach było 5 osób (technik logistyk 1 osoba, technik usług fryzjerskich 4 osoby), co stanowi 11% wszystkich absolwentów tego rocznika w tych zawodach. Żaden absolwent, który skończył naukę w szkole policealnej kierunku technik logistyk w 2013 roku, nie widnieje w rejestrach urzędu pracy. W 2014 roku wielkopolskie urzędy pracy posiadały 13 ofert dla osób w zawodzie technik logistyk i nie odnotowały żadnych ofert pracy dla zawodu technik usług fryzjerskich.

Nowym zawodem cieszącym się dużym zainteresowaniem wśród uczniów szkół policealnych jest fryzjer zwierząt (groomer). W 2014 roku 85 osób ukończyło ww. kierunek, 1 osoba zarejestrowała się w powiatowym urzędzie pracy.

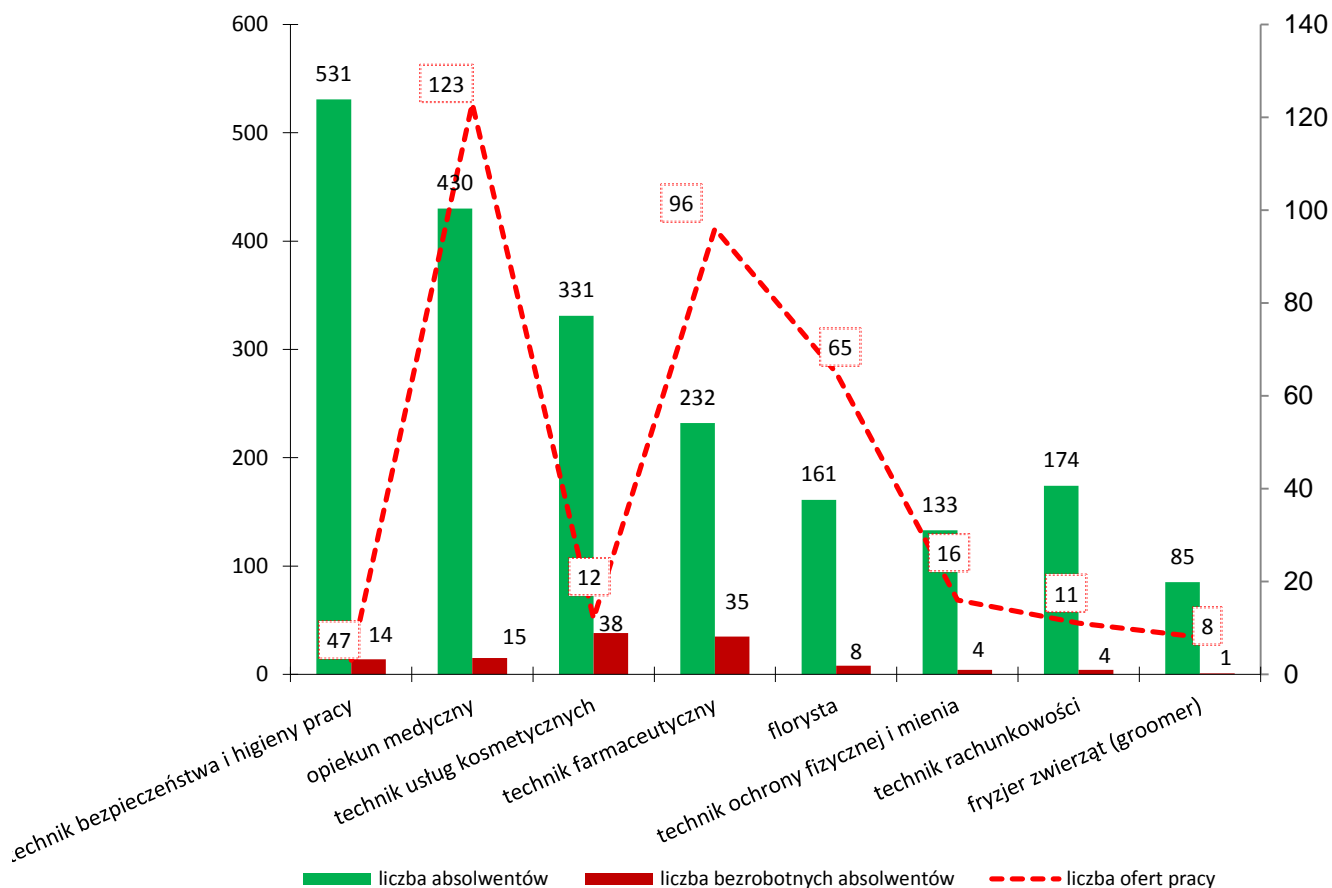
O dobrej kondycji na rynku pracy osób w zawodzie technik rachunkowości mówią dane statystyczne, bowiem ich liczba zwiększyła się w ciągu 2 lat prawie dwukrotnie (z 98 osób na 174 absolwentów w roku szkolnym 2013/2014). Jednocześnie w powiatowych urzędach pracy zarejestrowały się zaledwie 4 osoby, rok wcześniej nie odnotowano bezrobotnych absolwentów w tym zawodzie. Pracodawcy zgłosili do urzędów pracy zapotrzebowanie na 11 osób w tej specjalności.

Niewielka ilość bezrobotnych absolwentów dotyczy również kierunków fotografia artystyczna i opiekunka środowiskowa. Szkołę policealną w tych zawodach ukończyło odpowiednio 67 i 43 osoby. W powiatowych urzędach pracy nie zarejestrowały się osoby z ww. kierunków. Powiatowe urzędy pracy posiadały w 2014 roku 21 ofert pracy dla osób kończących fotografię oraz 69 dla opiekunek środowiskowych.

Wykres 12. Liczba absolwentów i bezrobotnych absolwentów szkół policealnych 2012/2013 i 2013/2014



Wykres 13. Szkoły policealne – dane nt. wybranych zawodów (rok szkolny 2013/2014)



Szczegółowe informacje dotyczące danych statystycznych na temat absolwentów szkół policealnych rocznika 2013/2014 z województwa wielkopolskiego zawiera Tabela 10 i 11.

II.1.5 Szkoły wyższe

W województwie wielkopolskim funkcjonują łącznie 42 szkoły wyższe publiczne i niepubliczne oraz nauczycielskie kolegia języków obcych.

Rok akademicki 2013/2014 jest kolejnym rokiem, w którym notuje się, efektem niżu demograficznego, spadek liczby absolwentów opuszczających szkoły wyższe w Wielkopolsce. W stosunku do poprzedniego rocznika liczba ta zmniejszyła się o 1 304 osoby, tym samym wielkopolskie uczelnie wyższe ukończyło w 2014 roku 43 224 osoby (w tym 28 023 kobiety).

Niż demograficzny i związana z nim malejąca liczba absolwentów szkół wyższych, stawia przed szkolnictwem wyższym zupełnie nowe wyzwania, z jakimi musiało się do tej pory zmierzyć, kiedy to w okresie długotrwałego wyżu występował też boom edukacyjny związany z trendem rosnących aspiracji edukacyjnych Polaków. Obecna sytuacja sprawia, że duża część uczelni, zwłaszcza tych niepublicznych, może znaleźć się w trudnym położeniu. Prowadzi to do większej konkurencji między uczelniami, która może w konsekwencji przyczynić się do poprawy oferty edukacyjnej i podwyższenia poziomu kształcenia.

Spośród wszystkich absolwentów szkół wyższych 58,1% (25 133 osoby) stanowiły osoby, które studiowały w trybie studiów stacjonarnych. W porównaniu do roku poprzedniego, liczba ta wzrosła o 3,3%. Wśród absolwentów studiów stacjonarnych ostatniego rocznika, 21% stanowiły osoby, które studiowały w trybie jednolitych studiów magisterskich, 55,7% to absolwenci studiów I stopnia (dawniej studia licencjackie lub inżynierskie), a 23,3% absolwenci studiów II stopnia (dawniej studia uzupełniające magisterskie).

Absolwenci studiów niestacjonarnych stanowili w ostatnim roku 41,9% (18 091 osób), z których 6,7% stanowili absolwenci jednolitych studiów magisterskich, 56,9% absolwenci studiów I stopnia, a 36,3% II stopnia. Liczba absolwentów studiów zaocznych spadła w porównaniu do roku poprzedniego o 2 097 osób. Tym samym, w roku akademickim 2013/2014, podobnie jak w latach poprzednich, właśnie spadek liczby osób kończących studia w trybie niestacjonarnym, odpowiada za spadek ogólnej liczby absolwentów szkół wyższych w Wielkopolsce.

Analiza danych dotyczących bezrobocia wśród absolwentów szkół wyższych pokazuje, że w powiatowych urzędach pracy w Wielkopolsce na koniec października 2014 roku, zarejestrowanych jako osoby bezrobotne było 1 335 absolwentów (w tym 954 kobiety),

tj. o 326 osób (19,6%) mniej niż w roku poprzednim. Jednocześnie w ewidencji wielkopolskich urzędów widnieje nadal 441 absolwentów szkół wyższych rocznika 2012/2013. Absolwenci uczelni wyższych ostatniego rocznika zarejestrowani w PUP, stanowili 3,1% ogółu absolwentów tego typu szkół i odsetek ten zmniejszył się w stosunku do ubiegłego roku, kiedy wynosił on 3,7%.

W okresie od stycznia do października 2014 roku powiatowe urzędy pracy objęły pomocą w ramach aktywnych form przeciwdziałania bezrobociu 560 bezrobotnych absolwentów uczelni wyższych (w tym 413 kobiet), a 295 absolwentów w tym okresie zostało skierowanych do pracy niesubsydiowanej.

W roku akademickim 2013/2014, podobnie jak w latach poprzednich, najwięcej osób ukończyło studia na kierunkach: pedagogika, zarządzanie, filologia, finanse i rachunkowość, czy administracja. Tym samym wieloletnia analiza prowadzona przez WUP w Poznaniu pokazuje, że lista kierunków, w jakich w wielkopolskich szkołach wyższych kształcą się najwięcej osób, pozostaje, z niewielkimi wahaniami, bez większych zmian. Nadal bowiem chętnie prowadzone są przez większość uczelni wyższych, głównie niepublicznych, kierunki studiów, tzw. humanistyczne, które nie wymagają dużych nakładów finansowych.

Kierunek pedagogika w ostatnim roku akademickim, ukończyło najwięcej osób, tj. 5 026 (w tym 4 598 kobiet), co stanowi spadek o 226 osób względem roku poprzedniego. Struktura absolwentów pedagogiki z uwagi na rodzaj studiów, wskazuje, iż ponad 65% z nich to absolwenci studiów niestacjonarnych, przy czym 56,4% studiujących w tym trybie, to osoby, które ukończyły studia I stopnia. Jednolite studia magisterskie ukończyło w tym trybie 310 osób. Z kolei wśród absolwentów studiów stacjonarnych na tym kierunku, osób ze studiów I stopnia było 1 078, nie odnotowano natomiast absolwentów studiów II stopnia, a absolwentów studiów jednolitych magisterskich w trybie stacjonarnym było 669.

Spośród absolwentów pedagogiki ostatniego rocznika 182 osoby zarejestrowały się w 2014 roku w powiatowych urzędach pracy jako bezrobotne, tj. o 61 osób mniej niż w rok wcześniej. Według stanu na koniec października 2014 roku w ewidencji urzędów znajduje się nadal 90 absolwentów pedagogiki rocznika 2012/2013. Urzędy pracy podejmują wobec bezrobotnych absolwentów działania aktywizacyjne, pomagające wejść na rynek pracy osobom nieposiadającym doświadczenia zawodowego. W okresie od stycznia do października 2014 roku, do udziału w aktywnych formach przeciwdziałania bezrobociu skierowano 76 osób, jak co roku najwięcej osób uczestniczyło w stażach. W analogicznym okresie do pracy niesubsydiowanej skierowano w tym okresie 37 bezrobotnych absolwentów pedagogiki.

Drugim co do liczby absolwentów kierunkiem, tak jak w roku poprzednim, było zarządzanie. Kierunek ten ukończyły 3 884 osoby (w tym 2 316 kobiet), tj. o 460 osób mniej niż poprzednim roku akademickim. Podobnie jak w przypadku absolwentów pedagogiki, zdecydowana większość absolwentów zarządzania ostatniego rocznika (69,1%) studiowała na studiach niestacjonarnych, udział absolwentów studiów I i II stopnia jest zbliżony (odpowiednio 1 285 i 1 381 osób). Ponadto 17 osób ukończyło jednolite studia magisterskie na tym kierunku w trybie niestacjonarnym.

Według stanu na koniec października 2014 roku, w powiatowych urzędach pracy zarejestrowanych było 157 absolwentów zarządzania ostatniego rocznika. Jednocześnie nadal zarejestrowanych jest 62 absolwentów tego kierunku rocznika 2012/2013. Do pracy niesubsydiowanej skierowanych zostało 51 bezrobotnych absolwentów zarządzania, którzy ukończyli studia w 2014 roku, a do udziału w aktywnych formach przeciwdziałania bezrobociu – 63 osoby.

Kolejnym kierunkiem co do ilości osób go kończących w analizowanym roku jest filologia. W roku akademickim 2013/2014, kierunek ten ukończyło 2 072 osoby (w tym 1 729 kobiet), co ciekawe liczba ta, pomimo zmniejszającej się ogólnej liczby absolwentów szkół wyższych, zwiększyła się w stosunku do roku poprzedniego o 58 osób. Zdecydowana większość osób, bo 77,9%, studiowała na tym kierunku w trybie stacjonarnym. Spośród nich osoby studiujące w ramach jednolitych studiów magisterskich stanowiły 55,4%. W trybie niestacjonarnym przeważali absolwenci filologii studiów I stopnia. Warto podkreślić, że odsetek bezrobotnych absolwentów tego kierunku ostatniego rocznika wyniósł 0,7% (15 osób) i utrzymał się na podobnym poziomie jak rok wcześniej, może to świadczyć o dobrej sytuacji na rynku pracy osób wykształconych w tym kierunku.

Kierunkiem, na który warto zwrócić szczególną uwagę, jest bezpieczeństwo narodowe. Bowiem w porównaniu do poprzedniego roku akademickiego liczba absolwentów tego kierunku zwiększyła się o 868 osób (z 564 na 1 432 w roczniku 2013/2014). Jednocześnie podobnie jak w kierunku opisanym powyżej, bezrobotni absolwenci bezpieczeństwa narodowego stanowią niewielki odsetek, według stanu na koniec października 2014 roku było 10 osób pozostających bez zatrudnienia, tj. 0,7%. Proporcja absolwentów studiów stacjonarnych i niestacjonarnych rozkłada się w okolicach 50%.

Każdego roku notuje się niewielkie ilości bezrobotnych absolwentów informatyki, co potwierdza, że na rynku pracy nadal poszukuje się osób wykształconych w branży informatycznej. Informatykę w roku akademickim 2013/2014 ukończyło 886 osób (w tym 71 kobiet), tj. o 9 osób mniej niż rok wcześniej. Jednocześnie według stanu na koniec

października 2014 r. w powiatowych urzędach pracy województwa wielkopolskiego zarejestrowana była jedna osoba po tym kierunku. Ponad 60% osób ukończyło studia na kierunku informatyka w trybie stacjonarnym.

W 2014 roku znaczna liczba osób ukończyła także finanse i rachunkowość (1 993 osoby), administrację (1 425 osób), oraz turystykę i rekreację (1 242 osoby).

Dość wysoki odsetek bezrobotnych w stosunku do ogółu absolwentów, oscylujący w okolicach 10%, odnotowano na takich kierunkach, jak ekonomia (1 114 absolwentów, 90 bezrobotnych), kosmetologia (486 absolwentów, 34 bezrobotnych), czy architektura wnętrz (124 absolwentów, 10 bezrobotnych).

Według stanu na koniec października 2014 roku nie odnotowano bezrobotnych absolwentów przy relatywnie wysokiej liczbie osób kończących studia, m.in. takich kierunków jak: bezpieczeństwo wewnętrzne (136 absolwentów), biofizyka (78 absolwentów), farmacja (132 absolwentów), lekarski (241 absolwentów), położnictwo (153 absolwentów), lekarsko – dentystyczny (90 absolwentów), czy wschodoznawstwo (109 absolwentów). Ponadto niewielki odsetek bezrobotnych absolwentów notuje się na m.in. takich kierunkach, jak: akustyka, automatyka i robotyka, dziennikarstwo i komunikacja społeczna, elektronika i telekomunikacja, leśnictwo, matematyka, pedagogika specjalna, zdrowie publiczne, czy wspomniane wcześniej bezpieczeństwo narodowe i filologia.

Należy jednak zaznaczyć, że powyższe dane odnoszą się tylko do osób zarejestrowanych w powiatowych urzędach pracy, nie można natomiast oszacować, ilu spośród absolwentów szkół wyższych ostatniego rocznika poszukuje pracy samodzielnie, nie pracuje, ale też nie zarejestrowało się w PUP, pracuje, ale nie w zawodzie wyuczonym, czy kontynuuje naukę.

Na rynku pracy wciąż obserwujemy deficyt fachowców wyspecjalizowanych w dziedzinach technicznych, matematycznych, przyrodniczych, na których popyt generuje gospodarka. Dlatego od 2008 roku realizowany był program „Kierunki zamawiane”, który miał stymulować uczelnie do tworzenia dodatkowych miejsc na kierunkach technicznych, związanych z nowoczesnymi, innowacyjnymi technologiami oraz zachęcać przyszłych studentów do wyboru tych studiów. Program realizowany jest w projekcie w perspektywie finansowej Unii Europejskiej na lata 2007-13, tym samym w bieżącym roku nie było rekrutacji na pierwszy rok studiów, rok akademicki 2014/2015 kończy bowiem ww. program.

W roku akademickim 2014/2015, 6 uczelni wyższych z Wielkopolski realizuje projekty w ramach tego programu. Są to: Uniwersytet im. Adama Mickiewicza w Poznaniu, Politechnika Poznańska, Państwowa Wyższa Szkoła Zawodowa w Kaliszu, Wyższa Szkoła

Nauk Humanistycznych i Dziennikarstwa w Poznaniu (od 2015 r. Collegium Da Vinci), Uniwersytet Artystyczny w Poznaniu, oraz Szkoła Wyższa Psychologii Społecznej - Wydział Zamiejscowy w Poznaniu.

W bieżącym roku akademickim 1 985 osób studiuje w Wielkopolsce w ramach tego programu, co stanowi liczbę prawie dwukrotnie mniejszą w stosunku do roku poprzedniego (o 1 797 osób mniej). Najwięcej osób studiuje obecnie na kierunku chemia – 382 osoby oraz wzornictwo – 324 osoby. Spośród wszystkich studentów kierunków zamawianych w województwie wielkopolskim, stypendium, które stanowi jeden z głównych elementów tego programu mających zachęcić młode osoby do wyboru nauki na kierunkach ścisłych i przyrodniczych, otrzymują 763 osoby, czyli 38,4% ogółu studiujących w ramach programu „Kierunki zamawiane”.

W procesie dostosowywania kształcenia akademickiego do potrzeb rynku pracy, w 2011 roku uchwalono nowelizację ustawy Prawo o szkolnictwie wyższym, która wprowadziła obowiązek monitorowania przez uczelnie wyższe zawodowych losów swoich absolwentów. Dotychczasowa praktyka pokazała jednak, iż brakuje ujednoczonej metodologii pozyskiwania danych w tym zakresie, powodując, że dane te nie są w pełni rzetelne i reprezentatywne. Odpowiadając na tę potrzebę Minister Nauki i Szkolnictwa Wyższego wprowadził ogólnopolski system monitorowania karier zawodowych absolwentów². Zmiany umożliwiły połączenie danych pochodzących z istniejącego Systemu Informacji o Szkolnictwie Wyższym z danymi kont płatników składek ZUS, co umożliwi szczegółową analizę wpływu ukończonych studiów na powodzenie na rynku pracy. Tym samym po raz pierwszy dostępne staną się w Polsce obiektywne dane na temat zatrudnialności absolwentów określonych kierunków i uczelni. Jednocześnie, w celu dostosowania programu kształcenia do potrzeb rynku pracy, uczelnia może prowadzić własny monitoring karier zawodowych swoich absolwentów. Zmiany te są bardzo istotne z punktu widzenia poprawy sytuacji absolwentów na rynku pracy. Uzyskanie przez uczelnie oraz kandydatów na studia porównywalnych danych na temat sytuacji zawodowej absolwentów konkretnych kierunków i uczelni przyczyni się do lepszego dostosowania struktury kształcenia do potrzeb rynku pracy – z jednej strony kandydaci zwrócą się ku kierunkom, po których mogą liczyć na zatrudnienie, a z drugiej strony uczelnie lepiej dostosują swoją ofertę do sytuacji na rynku pracy.

² Ustawa z dnia 11 lipca 2014 r. o zmianie ustawy – Prawo o szkolnictwie wyższym oraz niektórych innych ustaw (Dz. U. 2014 r. poz. 1198)

Tabela 3. Realizacja programu „Kierunki zamawiane” na wielkopolskich uczelniach wyższych w latach 2009-2015¹

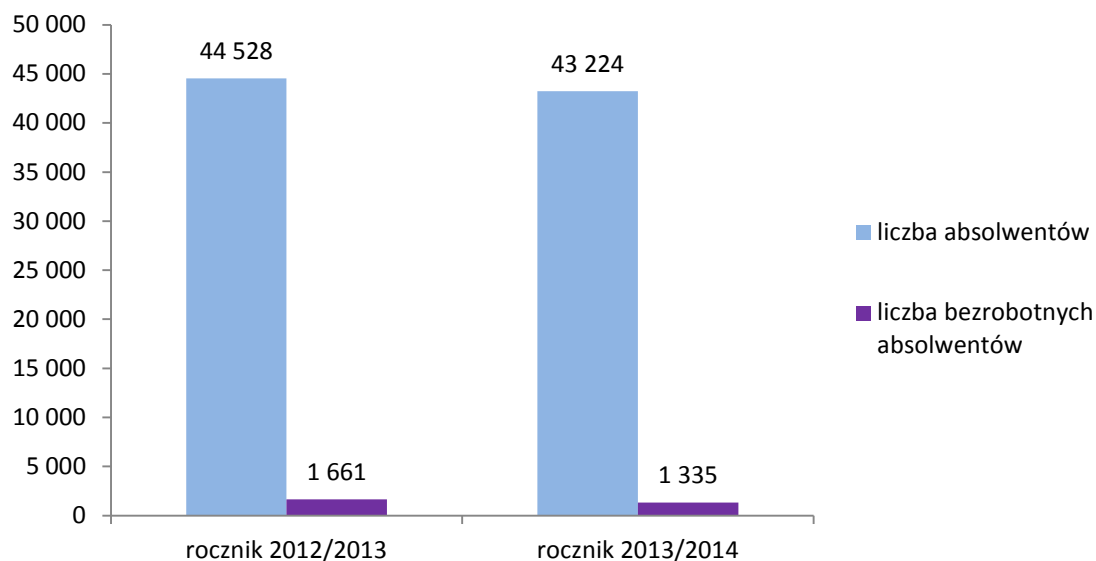
Lp.	Nazwa uczelni	Kierunek kształcenia	Rok akademicki 2010/2011			Rok akademicki 2011/2012			Rok akademicki 2012/2013			Rok akademicki 2013/2014			Rok akademicki 2014/2015		
			Liczba studentów w ramach projektu ²			Liczba studentów w ramach projektu			Liczba studentów w ramach projektu			Liczba studentów w ramach projektu			Liczba studentów w ramach projektu		
			ogółem	w tym przyjętych na I rok studiów (w ramach konkursu na rok akademicki 2010/2011)	w tym otrzymujących stypendium	ogółem	w tym przyjętych na I rok studiów (w ramach konkursu na rok akademicki 2011/2012)	w tym otrzymujących stypendium	ogółem	w tym przyjętych na I rok studiów (w ramach konkursu na rok akademicki 2012/2013)	w tym otrzymujących stypendium	ogółem	w tym przyjętych na I rok studiów (w ramach konkursu na rok akademicki 2013/2014)	w tym otrzymujących stypendium	ogółem	w tym przyjętych na I rok studiów (w ramach konkursu na rok akademicki 2014/2015)	w tym otrzymujących stypendium
1	2	3	4	5	6	7	8	9	10	11	12	13	14	15	16	17	18
1	Uniwersytet im. Adama Mickiewicza w Poznaniu	chemia	516	308	246	1101	513	465	853	172	362	800	173	305	382	-	24
		informatyka	284	204	110	454	250	210	544	268	130	374	63	156	213	-	79
		matematyka	421	244	183	541	262	253	638	291	189	464	95	205	229	-	97
		biotechnologia	-	-	-	51	51	25	97	65	48	79	-	38	50	-	24
		ochrona środowiska	-	-	-	68	68	34	127	84	63	102	-	49	56	-	27
Razem			1 221	756	539	2 215	1 144	987	2 259	880	792	1 819	331	753	930	-	354
2	Uniwersytet Przyrodniczy w Poznaniu	inżynieria środowiska, specjalizacja energooszczędne technologie w budownictwie	30	-	15	28	-	8	Uczelnia nie realizuje już projektu „Kierunki zamawiane”			Uczelnia nie realizuje już projektu „Kierunki zamawiane”			Uczelnia nie realizuje już projektu „Kierunki zamawiane”		
		Razem	30	-	15	28	-	8									
3	Politechnika Poznańska	budownictwo	15	-	8	15	-	-	-	-	-	-	-	-	-	-	-
		energetyka	-	-	-	136	136	30	277	164	60	265	-	60	254	-	60
		elektrotechnika	10	-	5	10	-	-	-	-	-	-	-	-	-	-	-
		fizyka techniczna	91	91	15	171	111	40	133	-	55	176	-	78	111	-	49
		informatyka I stopień	173	173	55	164	-	55	-	-	-	-	-	-	-	-	-
		informatyka II stopień	-	-	-	170 ⁴	-	61	136	-	55	109	-	55	-	-	-
		inżynieria materiałowa	75	75	15	69	-	15	71	-	15	65	-	15	-	-	-
		inżynieria środowiska	15	-	7	15	-	0	-	-	-	-	-	-	-	-	-
		mechanika i budowa maszyn	435	415	10	362	-	30	-	-	-	316	-	30	-	-	-
		matematyka ⁵	-	-	-	-	-	-	-	brak danych			38	-	20	38	-
technologia chemiczna ⁵	-	-	-	-	-	-	-	brak danych			134	-	35	119	-	35	
Razem			814	754	115	1 112	247	231	617	164	185	1 103	-	293	522	-	159

4	Państwowa Wyższa Szkoła Zawodowa w Koninie	mechanika i budowa maszyn	44	44	brak danych	84	50	49	176	83	80	220	69	116	Uczelnia nie realizuje już projektu „Kierunki zamawiane”		
Razem			44	44	-	84	50	49	176	83	80	220	69	116			
5	Wyższa Szkoła Nauk Humanistycznych i Dziennikarstwa	informatyka w projekcie UE	-	-	-	62	62	4	45	-	26 ⁶	66	-	32	64	-	30
Razem			-	-	-	62	62	4	45	-	26	66	-	32	64	-	30
6	Uniwersytet Artystyczny ⁷	wzornictwo	-	-	-	-	-	-	26	26	13	26	-	12	26	-	11
Razem			-	-	-	-	-	-	26	26	13	26	-	12	26	-	11
7	Państwowa Wyższa Szkoła Zawodowa w Kaliszu	mechanika i budowa maszyn	-	-	-	82	82	41	148	63	73	100	-	50	52	-	26
		budownictwo	-	-	-	-	-	-	75	75	37	59	-	29	52	-	26
		inżynieria środowiska	-	-	-	146	146	74	199	53	99	116	-	57	41	-	20
Razem			-	-	-	228	228	115	422	191	209	275	-	136	145	-	72
8	Spółeczna Akademia Nauk w Łodzi – Wydział Zamiejscowy w Ostrowie Wlkp.	informatyka	-	-	-	42	42	22	31	-	15	29	-	20	Uczelnia nie realizuje już projektu „Kierunki zamawiane”		
Razem			-	-	-	42	42	22	31	-	15	29	-	20			
9	Szkoła Wyższa Psychologii Społecznej – Wydział Zamiejscowy w Poznaniu	wzornictwo	-	-	-	-	-	-	-	-	-	244	78	131	298	-	137
		Razem	-	-	-	-	-	-	-	-	-	244	78	131	298	-	137
Ogółem			2 109	1 554	669	3 771	1 773	1 416	3 576	1 344	1 320	3 782	478	1 493	1985	-	763

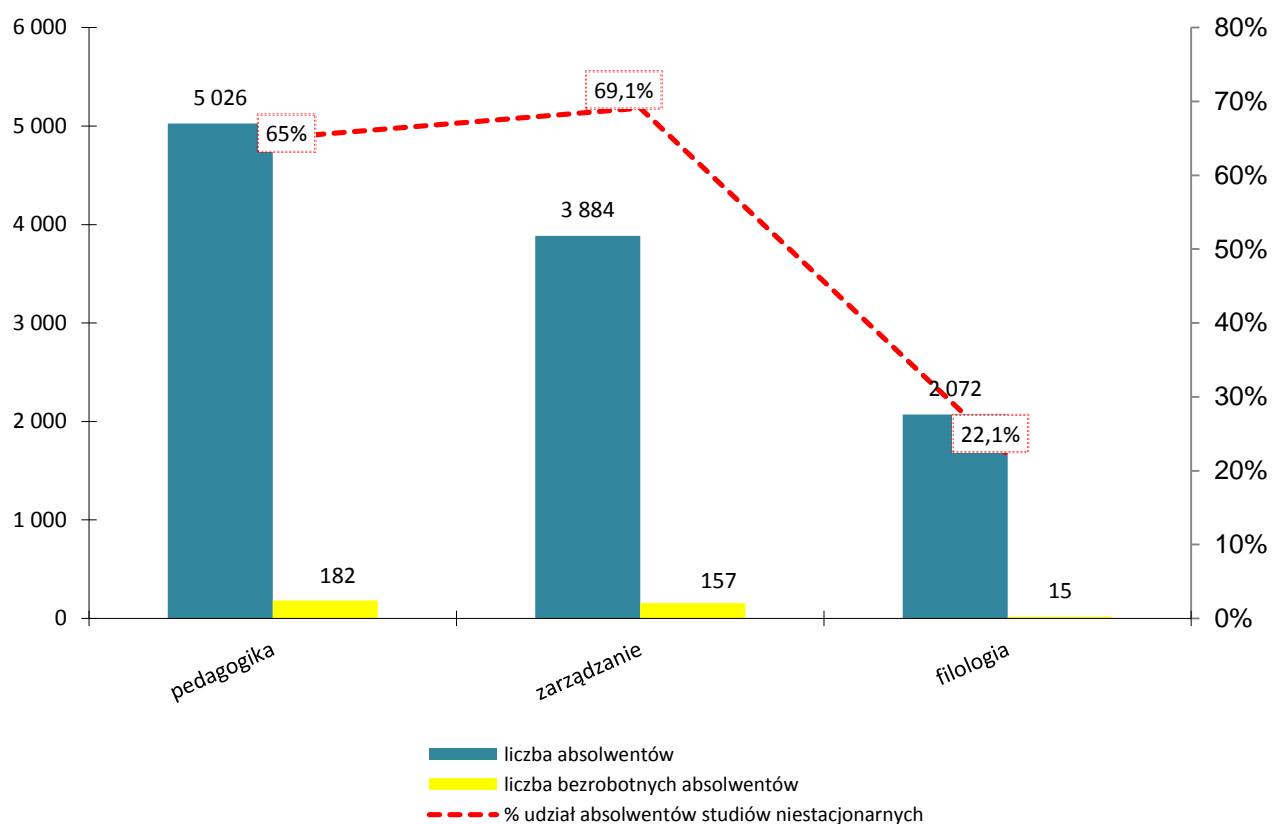
¹ Informacje pozyskane z uczelni wyższych województwa wielkopolskiego realizujących program „Kierunki zamawiane”.

² Liczba studentów w kolumnie 6, 9 i 12 nie stanowi sumy osób, które rozpoczęły studia w poprzednim roku akademickim oraz osób przyjętych na pierwszy rok studiów w kolejnym roku akademickim, z powodów takich jak wykreślenie z listy studentów czy rezygnacja ze studiów.

Wykres 14. Liczba absolwentów i bezrobotnych absolwentów szkół wyższych w roku akademickim 2012/2013 i 2013/2014



Wykres 15. Szkoły wyższe – dane nt. wybranych kierunków studiów w roku akademickim 2013/2014 (na wykresie przedstawiono najbardziej popularne kierunki w szkołach wyższych)



Szczegółowe informacje dotyczące danych statystycznych na temat absolwentów szkół wyższych rocznika 2013/2014 z województwa wielkopolskiego zawiera Tabela 12 i 13.

II.2 Aktualna sytuacja w zakresie kształcenia ogólnego

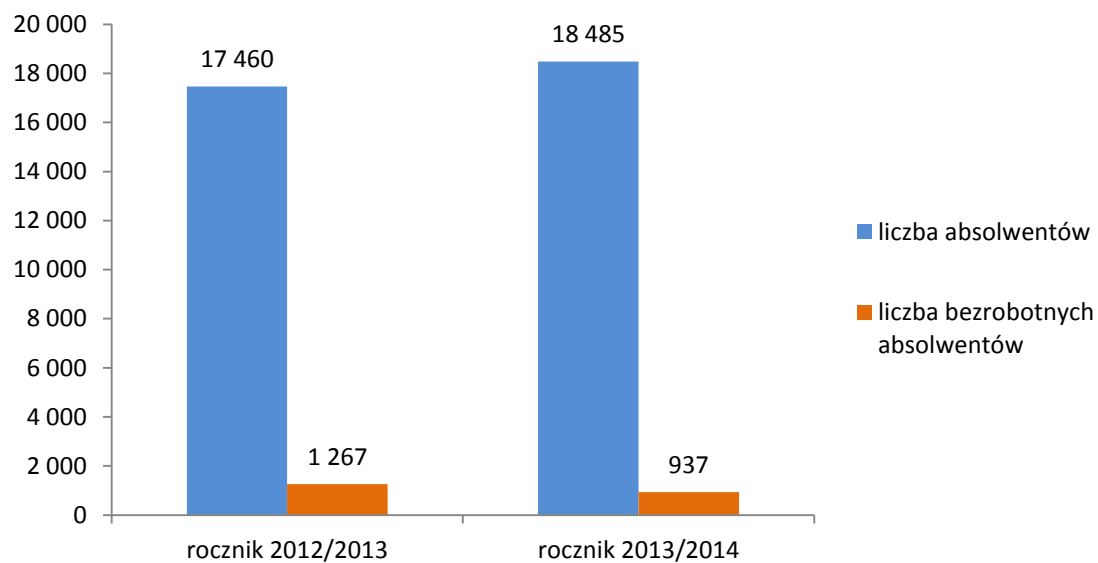
II.2.1 Licea ogólnokształcące

Licea ogólnokształcące w Wielkopolsce ukończyło w 2014 roku 18 485 osób (w tym 11 322 kobiety), tj. o 1 025 osób więcej niż w roku poprzednim. Obserwowana od wielu lat przewaga szkolnictwa ogólnego nad zawodowym utrzymała się również w roku szkolnym 2013/2014, kiedy to ten typ szkoły ukończyło ponad czterokrotnie więcej osób niż kończących zasadnicze szkoły zawodowe. Absolwenci liceów ogólnokształcących stanowili w analizowanym roczniku 22,8% wszystkich absolwentów szkół ponadgimnazjalnych.

Większość osób wybierających naukę w liceach ogólnokształcących zamierza ją kontynuować na dalszych szczeblach edukacji, głównie uczelniach wyższych, bowiem brak wyuczonego zawodu zmniejsza szanse na rynku pracy. Według stanu na 31 października 2014 roku 937 absolwentów tego typu szkół było zarejestrowanych w powiatowych urzędach pracy jako osoby bezrobotne, co stanowi 20,6% wszystkich absolwentów szkół ponadgimnazjalnych danego rocznika, którzy nie posiadają zatrudnienia.

Z pomocy oferowanej przez powiatowe urzędy pracy skorzystało w okresie od stycznia do października 2014 roku 390 bezrobotnych absolwentów liceów ogólnokształcących, którzy zostali skierowani do udziału w aktywnych formach przeciwdziałania bezrobociu. Jak co roku najpopularniejszą formą były staże, które umożliwiają zdobycie pierwszego doświadczenia zawodowego, skorzystały z nich 304 osoby. Do pracy niesubsydiowanej w tym samym okresie skierowano 211 osób. Jednocześnie w rejestrach urzędów znajduje się 271 absolwentów liceów ogólnokształcących rocznika 2012/2013.

Wykres 16. Liczba absolwentów i bezrobotnych absolwentów liceów ogólnokształcących w roku szkolnym 2012/2013 i 2013/2014



Szczegółowe informacje dotyczące danych statystycznych na temat absolwentów liceów ogólnokształcących rocznika 2013/2014 w Wielkopolsce zawiera Tabela 14.

II.2.2 Licea profilowane

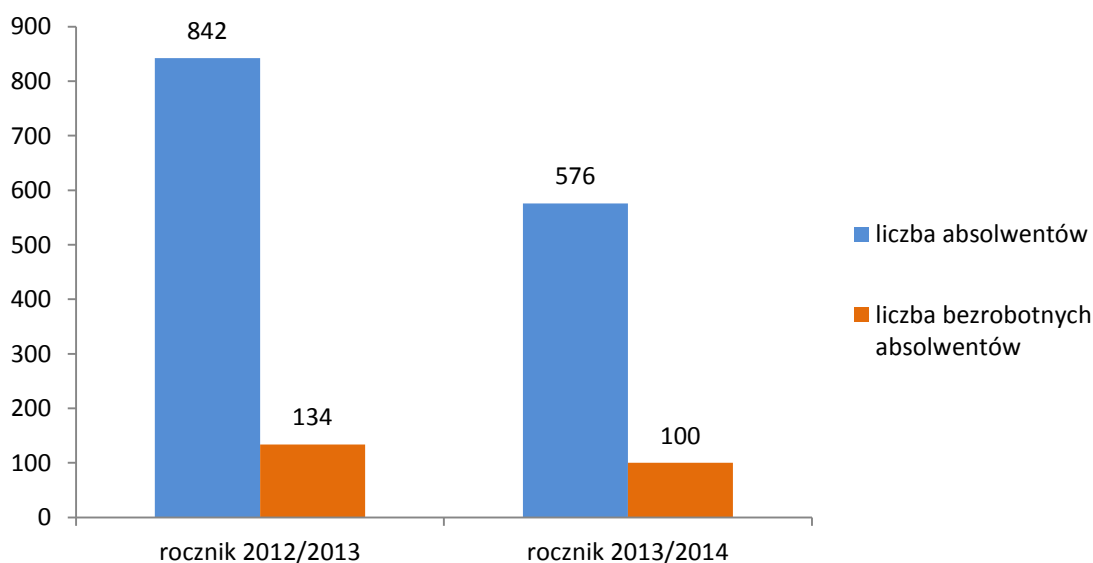
W roku szkolnym 2013/2014 licea profilowane w Wielkopolsce ukończyły 576 osób (405 kobiet), tj. o 266 osób mniej niż w poprzednim roczniku.

Na mocy zmian wprowadzonych w systemie oświaty dotyczących likwidacji szkół profilowanych, od września 2012 roku zaniechano rekrutacji do klas pierwszych liceów profilowanych, tym samym niniejsza analiza dotyczy ostatnich absolwentów kończących ten typ szkoły.

Według stanu na koniec października 2014 roku w powiatowych urzędach pracy województwa wielkopolskiego zarejestrowane jako bezrobotne było 100 osób (w tym 73 kobiety), tj. o 34 osoby mniej niż w roku poprzednim. Jednocześnie w ewidencji urzędów nadal zarejestrowanych jest 25 absolwentów tego typu szkół rocznika 2012/2013.

Spośród wszystkich bezrobotnych absolwentów liceów profilowanych, w okresie od stycznia do października 2014 roku, 73 osoby zostały objęte wsparciem ze strony powiatowych urzędów pracy, w tym 57 osób skorzystało z aktywnych form przeciwdziałania bezrobociu, 16 absolwentów liceów profilowanych zostało skierowanych do pracy niesubsydiowanej.

Wykres 17. Liczba absolwentów i bezrobotnych absolwentów liceów profilowanych w roku szkolnym 2012/2013 i 2013/2014



Szczegółowe informacje dotyczące danych statystycznych na temat absolwentów liceów profilowanych rocznika 2013/2014 w Wielkopolsce zawiera Tabela 15.

III. Podsumowanie

- Wojewódzki Urząd Pracy w Poznaniu każdego roku dokonuje analizy sytuacji osób opuszczających wielkopolskie szkoły ponadgimnazjalne, a niniejszy raport jest trzynastym z kolei. Opracowanie ma stanowić swego rodzaju wskazówkę w procesie dostosowania struktury i treści kształcenia do potrzeb rynku pracy. Stanowi ono także podręczny informator dla młodych ludzi, którzy muszą podjąć decyzje, w jakim kierunku się kształcić.
- Podobnie jak w poprzednim roku szkolnym, w analizowanym roczniku również **notuje się spadek ogólnej liczby absolwentów** wielkopolskich szkół ponadgimnazjalnych, o 6,0% w stosunku do absolwentów z 2013 roku. Największe zmiany w tej kwestii zaszły w zasadniczych szkołach zawodowych, w których liczba absolwentów zmalała o 40,3% (3 049 osób).
- **Spośród 81 075 absolwentów** wszystkich szkół ponadgimnazjalnych rocznika 2013/2014, **ponad połowę stanowią absolwenci szkół wyższych** (43 224 osób), natomiast na poziomie szkolnictwa średniego przewagę stanowią absolwenci liceów ogólnokształcących (18 485 osób).
- Z wyjątkiem szkół wyższych i szkół policealnych, wystąpił spadek liczby bezrobotnych absolwentów. Ponadto zmniejszył się udział procentowy bezrobotnych absolwentów zarejestrowanych w wielkopolskich powiatowych urzędach pracy, na koniec października 2014 roku wyniósł 5,6% ogółu absolwentów (na koniec października 2013 roku było to 7,2%).
- **Problem bezrobocia w największym stopniu dotyczy absolwentów szkół wyższych i techników**, wśród których liczba osób bez zatrudnienia wyniosła odpowiednio 1 335 i 1 157. Spowodowane jest to w dużej mierze nie zmieniającą się od lat strukturą kierunków/zawodów, w których naukę kończy najczęściej młodych osób.
- Jednocześnie w zasadniczych szkołach zawodowych odnotowano znaczące zmiany w ilości absolwentów w zawodach rokrocznie uważanych za nadwyżkowe, tj. sprzedawca, kucharz małej gastronomii i malarz-tapeciarz. Sytuacja ta wynika ze zmian wprowadzonych Rozporządzeniem Ministra Edukacji Narodowej z dnia 23 grudnia 2011 r. w sprawie klasyfikacji zawodów szkolnictwa zawodowego, które określa, że od roku szkolnego 2012/2013 nie prowadzi się rekrutacji kandydatów do klasy pierwszej szkół prowadzących kształcenie m.in. w zawodach malarz-tapeciarz i kucharz

małej gastronomii. Ponadto dotychczas nauka w zawodzie sprzedawca odbywała się w ramach dwuletniego cyklu kształcenia, natomiast zgodnie z wprowadzonymi zmianami, które są wdrażane od 1 września 2012 roku, nauka tego zawodu w zasadniczych szkołach zawodowych odbywa się w ramach trzyletniego cyklu kształcenia.

- Na poziomie techników nadal do najliczniej reprezentowanych, tym samym wprowadzających na rynek pracy największą liczbę absolwentów tego typu szkół, zaliczają się m.in. zawody technik ekonomista, technik informatyk i technik mechanik, co stanowi prawie 1/3 wszystkich absolwentów techników rocznika 2013/2014.
- W roku akademickim 2013/2014, podobnie jak w latach poprzednich, najwięcej osób ukończyło studia na kierunkach: pedagogika, zarządzanie, filologia, finanse i rachunkowość, czy administracja.
- W celu poprawy sytuacji absolwentów z wykształceniem zawodowym, konieczne jest zwiększenie liczby godzin praktycznej nauki zawodu w procesie edukacji, przy jednoczesnej korelacji kierunków kształcenia z potrzebami rynku pracy, co jest kluczowym czynnikiem w kształceniu wyspecjalizowanej kadry. Dlatego też, niezbędne jest podjęcie działań wpływających na poprawę wizerunku kształcenia zawodowego i jakości oferty szkół oraz w dalszym ciągu popularyzowanie zawodów rzemieślniczych. Łączyć to należy z kształceniem ustawicznym i wykształcaniem nowych kompetencji.
- W procesie dostosowywania kształcenia akademickiego do potrzeb rynku pracy, w 2011 roku uchwalono nowelizację ustawy Prawo o szkolnictwie wyższym, która wprowadziła obowiązek monitorowania przez uczelnie wyższe zawodowych losów swoich absolwentów. Dotychczasowa praktyka pokazała jednak, iż brakuje ujednoczonej metodologii pozyskiwania danych w tym zakresie, powodując, że dane te nie są w pełni rzetelne i reprezentatywne. Odpowiadając na tę potrzebę Minister Nauki i Szkolnictwa Wyższego będzie prowadził ogólnopolski system monitorowania karier zawodowych absolwentów. Ustawowy obowiązek prowadzenia monitorowania losów absolwentów przez każdą uczelnię zostanie zastąpiony ogólnopolskim systemem monitorowania prowadzonym przez ministra. Zmiany umożliwiły połączenie danych pochodzących z istniejącego Systemu Informacji o Szkolnictwie Wyższym z danymi kont płatników składek ZUS, co umożliwi szczegółową analizę wpływu ukończonych studiów na powodzenie na rynku pracy. Tym samym po raz pierwszy dostępne staną się w Polsce obiektywne dane na temat zatrudnialności absolwentów określonych kierunków i uczelni

- System ten umożliwi prowadzenie właściwej polityki w zakresie kształcenia, uczelniom dostarczy informacji będących podstawą do zmiany struktury prowadzonych kierunków studiów, a kandydatom na studia informacji pomocnych w wyborze uczelni i kierunku studiów.
- Program „Kierunki zamawiane”, który miał stymulować uczelnie do tworzenia dodatkowych miejsc na kierunkach technicznych, związanych z nowoczesnymi, innowacyjnymi technologiami oraz zachęcać przyszłych studentów do wyboru tych kierunków, realizowany jest w projekcie w perspektywie finansowej Unii Europejskiej na lata 2007-13. W Wielkopolsce „Kierunki zamawiane” realizowane są przez sześć szkół wyższych. Dzięki kierunkom zamawianym zmieniła się struktura kształcenia i zwiększyło się zainteresowanie młodzieży studiowaniem kierunków ścisłych i technicznych, a uczelnie zacieśniły współpracę z gospodarką.
- Od roku akademickiego 2014/15 rozpocznie się pilotaż Programu Wspierania Kompetencji, którego celem jest wzmocnienie kształcenia praktycznego, a także rozwój kompetencji interpersonalnych, analitycznych czy przedsiębiorczości. Ponadto nacisk zostanie położony na wspieranie nowoczesnych metod dydaktycznych, zajęcia warsztatowe, wykorzystanie nowych technologii w edukacji wyższej i wspieranie kształcenia modułowego oraz interdyscyplinarności studiów. Na realizację pilotażu nowego programu w tym roku planuje się przeznaczyć 50 mln zł z unijnych funduszy strukturalnych. Mogą z niego skorzystać uczelnie publiczne i niepubliczne, które kształcą minimum 100 studentów na studiach dziennych i które na żadnym z prowadzonych kierunków nie uzyskały negatywnej oceny Polskiej Komisji Akredytacyjnej. Do 2020 roku na kolejne edycje Programu Wspierania Kompetencji Minister Nauki i Szkolnictwa Wyższego przeznaczy fundusze porównywalne z „Kierunkami Zamawianymi”, a więc około 1,2 mld zł z Programu Operacyjnego Wiedza Edukacja Rozwój (PO WER).

Raporty dotyczące sytuacji absolwentów na wielkopolskim rynku pracy w poszczególnych latach dostępne są na stronie internetowej Urzędu: www.wuppozn.praca.gov.pl, w zakładce Rynek Pracy/Publikacje urzędu/Absolwenci w Wielkopolsce.

IV. Załączniki

Tabela 4. Absolwenci zasadniczych szkół zawodowych rocznik 2013/2014 w województwie wielkopolskim

Lp.	Powiat	Typy szkół (w przypadku zespołu szkół)	Nazwa uczelni/szkoły	Adres uczelni/szkoły	Kod pocztowy	Miejscowość	Liczba absolwentów rocznik 2013/2014 ze szkół woj. wlkp. stan na 31.10.2014		Liczba bezrobotnych absolwentów rocznik 2013/2014 ze szkół woj. wlkp. stan na 31.10.2014		Liczba absolwentów rocznik 2013/2014 skierowanych do pracy niesubsydiowanej od 1.01 do 31.10.2014		Liczba absolwentów rocznika 2012/2013, którzy wg stanu na 31.10.2014 nadal widnieją w ewidencji PUP jako osoby bezrobotne		Liczba absolwentów rocznik 2013/2014 skierowanych na aktywne formy od 1.01 do 31.10.2014	
							ogółem	w tym kobiety	ogółem	w tym kobiety	ogółem	w tym kobiety	ogółem	w tym kobiety	ogółem	w tym kobiety
1	2	3	4	5	6	7	8	9	10	11	12	13	14	15	16	17
1	chodzieski	zasadnicza szkoła zawodowa	Zasadnicza Szkoła Zawodowa	Próchnowo 26	64-830	Margonin	2	0	1	0	0	0	0	0	0	0
2	chodzieski	zasadnicza szkoła zawodowa	Zespół Szkół Ponadgimnazjalnych im. Hipolita Cegielskiego	ul. Ks. Prymasa S. Wyszyńskiego 2	64-800	Chodzież	91	18	25	9	0	0	7	7	24	9
3	czarnkowsko-trzcianecki	zasadnicza szkoła zawodowa	"Edukacja Lubasz" Sp. z o.o.	ul. Chrobrego 33	64-720	Lubasz	3	0	1	0	0	0	0	0	0	0
4	czarnkowsko-trzcianecki	zasadnicza szkoła zawodowa	Zasadnicza Szkoła Zawodowa	ul. Harcerska 4	64-700	Czarnków	5	0	0	0	0	0	1	1	1	0
5	czarnkowsko-trzcianecki	zasadnicza szkoła zawodowa	Zespół Szkół	ul. Sikorskiego 36	64-980	Trzcianka	22	1	0	0	0	0	4	0	0	0
6	czarnkowsko-trzcianecki	zasadnicza szkoła zawodowa	Zespół Szkół im. Powstańców Wielkopolskich 1918-1919	ul. Sikorskiego 15	64-761	Krzyż Wielkopolski	24	3	6	1	0	0	1	0	5	1
7	czarnkowsko-trzcianecki	zasadnicza szkoła zawodowa	Zespół Szkół Ponadgimnazjalnych im. Józefa Nojogo	ul. Chodzieska 29	64-700	Czarnków	73	9	11	3	0	0	11	4	17	4
8	gnieźnieński	zasadnicza szkoła zawodowa	Zespół Szkół Ponadgimnazjalnych im. D. Chłapowskiego	ul. Warszawska 29	62-230	Witkowo	18	1	2	0	0	0	0	0	0	0
9	gnieźnieński	zasadnicza szkoła zawodowa	Zespół Szkół Ponadgimnazjalnych im. H. Cegielskiego	ul. Mickiewicza 33	62-240	Trzemeszno	13	2	7	1	0	0	0	0	2	0
10	gnieźnieński	zasadnicza szkoła zawodowa	Zespół Szkół Ponadgimnazjalnych nr 2	ul. Cieszkowskiego 17	62-200	Gniezno	92	0	8	0	0	0	2	0	2	0

11	gnieźnieński	zasadnicza szkoła zawodowa	Zespół Szkół Ponadgimnazjalnych nr 3	ul. Sienkiewicza 6	62-200	Gniezno	75	43	23	17	0	0	8	5	0	0
12	gostyński	zasadnicza szkoła zawodowa	Zespół Szkół	ul. Dworcowa 58	63-810	Borek Wielkopolski	11	0	7	0	2	0	1	0	0	0
13	gostyński	zasadnicza szkoła zawodowa	Zespół Szkół Ogólnokształcących i Zawodowych	ul. Krobska 19	63-860	Pogorzela	18	3	3	1	1	0	1	0	0	0
14	gostyński	zasadnicza szkoła zawodowa	Zespół Szkół Ogólnokształcących i Zawodowych	ul. Ogród Ludowy 2	63-840	Krobia	47	10	18	4	6	3	2	1	4	3
15	gostyński	zasadnicza szkoła zawodowa	Zespół Szkół Zawodowych im. Powstańców Wielkopolskich	ul. Tuwima 44	63-800	Gostyń	64	10	25	6	5	0	4	2	3	1
16	grodziski	zasadnicza szkoła zawodowa	Zespół Szkół Ponadgimnazjalnych im. E. Kwiatkowskiego	ul. Żwirki i Wigury 2	62-065	Grodzisk Wielkopolski	96	17	6	1	0	0	0	0	0	0
17	jarociński	zasadnicza szkoła zawodowa	Zespół Szkół Ponadgimnazjalnych Nr 1	ul. Franciszkańska 1	63-200	Jarocin	9	0	2	0	0	0	2	1	0	0
18	jarociński	zasadnicza szkoła zawodowa	Zespół Szkół Ponadgimnazjalnych Nr 2 im. Eugeniusza Kwiatkowskiego	ul. Franciszkańska 2	63-200	Jarocin	101	20	33	7	4	1	15	9	8	2
19	kaliski	zasadnicza szkoła zawodowa	Zespół Szkół Gastronomiczno- Hotelarskich im. Janka Bytnara "Rudego"	ul. Wodna 11-13	62-800	Kalisz	10	9	0	0	0	0	0	0	0	0
20	kaliski	zasadnicza szkoła zawodowa	Zespół Szkół Mechaniczno- Elektrycznych	ul. Rzemieślnicza 6	62-800	Kalisz	50	0	0	0	0	0	0	0	2	0
21	kaliski	zasadnicza szkoła zawodowa	Zespół Szkół Nr 1	ul. Twórców Liskowa 1	62-850	Lisków	brak danych	brak danych	1	0	0	0	1	0	0	0
22	kaliski	zasadnicza szkoła zawodowa	Zespół Szkół Ponadgimnazjalnych Nr 2	ul. Rzemieślnicza 6	62-800	Kalisz	14	0	3	0	0	0	0	0	0	0
23	kaliski	zasadnicza szkoła zawodowa	Zespół Szkół Ponadgimnazjalnych Nr 3	ul. Wąska 13	62-800	Kalisz	76	45	7	6	1	1	4	3	6	5
24	kaliski	zasadnicza szkoła zawodowa	Zespół Szkół Samochodowych im. Stanisława Staszica	ul. 3 Maja 18	62-800	Kalisz	19	0	7	0	3	0	1	0	0	0

25	kępiński	zasadnicza szkoła zawodowa	Zespół Szkół Ponadgimnazjalnych Nr 1	ul. Sienkiewicza 25	63-600	Kępno	3	0	3	0	0	0	0	0	1	0
26	kępiński	zasadnicza szkoła zawodowa	Zespół Szkół Ponadgimnazjalnych Nr 2	ul. Przemysłowa 10c	63-600	Kępno	116	17	11	4	4	1	0	0	1	0
27	kolski	zasadnicza szkoła zawodowa	Ponadgimnazjalny Zespół Szkół Zawodowych	ul. Kolejowa 11	62-600	Koło	89	14	29	6	6	0	4	0	0	0
28	kolski	zasadnicza szkoła zawodowa	Zespół Szkół Ponadgimnazjalnych	Powiercie 31	62-600	Koło	11	0	1	0	0	0	2	0	0	0
29	kolski	zasadnicza szkoła zawodowa	Zespół Szkół Ponadgimnazjalnych	ul. Mickiewicza 4	62-650	Kłodawa	30	0	3	0	0	0	1	0	0	0
30	koniński	zasadnicza szkoła zawodowa	Ośrodek Szkolno- Wychowawczy Zasadnicza Szkoła Zawodowa im. Janusza Korczaka	ul. Kaliska 19	62-500	Konin	15	7	0	0	0	0	0	0	0	0
31	koniński	zasadnicza szkoła zawodowa	Zespół Szkół Budowlanych im. E. Kwiatkowskiego	ul. Budowlanych 6	62-510	Konin	107	0	14	0	0	0	11	0	0	0
32	koniński	zasadnicza szkoła zawodowa	Zespół Szkół Górniczno- Energetycznych im. Stanisława Staszica	ul. Kard. St. Wyszyńskiego 3	62-510	Konin	55	0	7	0	0	0	3	0	1	0
33	koniński	zasadnicza szkoła zawodowa	Zespół Szkół im. M. Kopernika	Aleja 1 Maja 22	62-510	Konin	49	29	8	7	0	0	11	8	1	1
34	koniński	zasadnicza szkoła zawodowa	Zespół Szkół Technicznych i Hutniczych	ul. Kolska 1	62-500	Konin	60	21	11	3	0	0	8	4	0	0
35	kościański	zasadnicza szkoła zawodowa	Zespół Szkół Ponadgimnazjalnych	ul. Gen. D. Chłapowskiego 34	64-010	Krzywiń	20	7	4	0	0	0	0	0	0	0
36	kościański	zasadnicza szkoła zawodowa	Zespół Szkół Ponadgimnazjalnych im. Fr. Ratajczaka	ul. Wielichowska 43a	64-000	Kościan	85	23	9	8	0	0	0	0	1	0
37	kościański	zasadnicza szkoła zawodowa	Zespół Szkół Ponadgimnazjalnych im. J. Kasprowicza	Nietążkowo, ul. Dudycza 4	64-030	Śmigiel	35	4	2	1	0	0	1	1	0	0
38	kościański	zasadnicza szkoła zawodowa	Zespół Szkół Specjalnych im. Marii Konopnickiej	ul. Konopnickiej 1	64-000	Kościan	5	2	0	0	0	0	0	0	0	0
39	krotoszyński	zasadnicza szkoła zawodowa	Zasadnicza Szkoła Zawodowa	ul. Krotoszyńska 49	63-740	Kobylin	9	2	2	0	0	0	0	0	0	0

40	krotoszyński	zasadnicza szkoła zawodowa	Zespół Szkół Ponadgimnazjalnych	ul. Zamkowa 1	63-720	Koźmin Wielkopolski	29	2	5	0	0	0	0	0	2	2
41	krotoszyński	zasadnicza szkoła zawodowa	Zespół Szkół Ponadgimnazjalnych Nr 3	ul. Zdunowska 81	63-700	Krotoszyn	81	13	16	4	0	0	2	1	0	0
42	leszczyński	zasadnicza szkoła zawodowa	Zasadnicza Szkoła Zawodowa	ul. K. Kurpińskiego 30	64-140	Włoszakowice	6	0	0	0	0	0	0	0	0	0
43	leszczyński	zasadnicza szkoła zawodowa	Zasadnicza Szkoła Zawodowa im. J. Korczaka	Al. Jana Pawła II	64-100	Leszno	17	8	3	2	0	0	0	0	0	0
44	leszczyński	zasadnicza szkoła zawodowa	Zasadnicza Szkoła Zawodowa im. J. Korczaka	Al. Jana Pawła II	64-100	Leszno	12	7	0	0	0	0	0	0	0	0
45	leszczyński	zasadnicza szkoła zawodowa	Zasadnicza Szkoła Zawodowa przy Ośrodku Szkolno Wychowawczym	Pl. Zamkowy 2	64-130	Rydzyzna	12	7	1	1	1	1	0	0	0	0
46	leszczyński	zasadnicza szkoła zawodowa	Zespół Szkół im. Powstańców Wielkopolskich	ul. Kościelna 1	64-150	Wijewo, Brenno	10	3	0	0	0	0	1	1	0	0
47	leszczyński	zasadnicza szkoła zawodowa	Zespół Szkół Ochrony Środowiska	pl. dr. Metziga 25	64-100	Leszno	113	30	3	1	2	0	0	0	1	0
48	leszczyński	zasadnicza szkoła zawodowa	Zespół Szkół Ogólnokształcących i Zawodowych	ul. Krobska 19	63-860	Pogorzela	1	0	1	0	0	0	0	0	0	0
49	leszczyński	zasadnicza szkoła zawodowa	Zespół Szkół Ponadgimnazjalnych	ul. Gen. D.Chłapowskiego 34	64-010	Krzywiń	9	4	3	0	0	0	0	0	0	0
50	leszczyński	zasadnicza szkoła zawodowa	Zespół Szkół rolniczo - Budowlanych im. "Synów Pułku"	ul. 1 Maja 1	64-100	Leszno	31	0	2	0	0	0	0	0	1	0
51	leszczyński	zasadnicza szkoła zawodowa	Zespół Szkół Specjalnych im. Marii Konopnickiej	ul. Konopnickiej 1	64-000	Kościan	2	2	0	0	0	0	0	0	1	1
52	leszczyński	zasadnicza szkoła zawodowa	Zespół Szkół Zawodowych	ul. Kusocińskiego 1	64-200	Wolsztyn	1	0	1	0	0	0	0	0	0	0
53	międzychodzki	zasadnicza szkoła zawodowa	Zespół Szkół nr 2	ul. B. Chrobrego 13	64-400	Międzychód	50	3	5	1	4	0	0	0	2	0
54	nowotomyski	zasadnicza szkoła zawodowa	Zespół Szkół	ul. Gimnazjalna 1	64-330	Opalenica	20	3	5	0	3	1	0	0	2	0

55	nowotomyski	zasadnicza szkoła zawodowa	Zespół Szkół Nr 2	ul. 17 Stycznia 27	64-360	Zbąszyń	23	8	2	2	0	0	2	2	0	0
56	nowotomyski	zasadnicza szkoła zawodowa	Zespół Szkół Nr 2 im. Stanisława Staszica	ul. Emilii Szczenieckiej 1	64-300	Nowy Tomyśl	31	0	0	0	0	0	0	0	0	0
57	nowotomyski	zasadnicza szkoła zawodowa	Zespół Szkół Zawodowych i Licealnych im. Kazimierza Hołogi	os. Północ 37	64-300	Nowy Tomyśl	83	16	8	2	3	2	1	1	2	0
58	obornicki	zasadnicza szkoła zawodowa	Zasadnicza Szkoła Zawodowa	ul. II Armii Wojska Polskiego 1	64-610	Rogoźno	1	0	2	0	0	0	0	0	0	0
59	obornicki	zasadnicza szkoła zawodowa	Zespół Szkół im. gen. T. Kutrzeby	ul. ks. Szymańskiego 5	64-600	Oborniki	35	10	6	2	0	0	2	2	0	0
60	obornicki	zasadnicza szkoła zawodowa	Zespół Szkół im. H. Cegielskiego	ul. II Armii Wojska Polskiego 1	64-610	Rogoźno	31	4	6	1	0	0	0	0	0	0
62	ostrowski	zasadnicza szkoła zawodowa	Zasadnicza Szkoła Zawodowa	ul. Krotoszyńska 121	63-430	Odolanów	23	5	9	2	0	0	1	1	1	1
63	ostrowski	zasadnicza szkoła zawodowa	Zespół Szkół Budowlano - Energetycznych	ul. Wolności 23	63-400	Ostrów Wlkp.	72	0	8	0	3	0	0	0	1	0
64	ostrowski	zasadnicza szkoła zawodowa	Zespół Szkół Ekonomicznych im. Józefa Gniazdowskiego	ul. Partyzancka 29	63-400	Ostrów Wlkp.	1	1	0	0	0	0	1	1	0	0
65	ostrowski	zasadnicza szkoła zawodowa	Zespół Szkół Ponadgimnazjalnych Centrum Kształcenia Ustawicznego	ul. PTR 6	63-421	Przygodzice	24	0	1	0	0	0	0	0	0	0
66	ostrowski	zasadnicza szkoła zawodowa	Zespół Szkół Transportowo - Elektrycznych Centrum Kształcenia Ustawicznego	ul. Kantaka 6	63-400	Ostrów Wlkp.	87	0	10	0	3	0	0	0	2	0
67	ostrowski	zasadnicza szkoła zawodowa	Zespół Szkół Usługowych	ul. Wolności 12	63-400	Ostrów Wlkp.	86	50	21	16	4	2	4	2	2	2
68	ostrzeszowski	zasadnicza szkoła zawodowa	Zespół Szkół Nr 1 im. Powstańców Wielkopolskich	ul. Sikorskiego 9	63-500	Ostrzeszów	92	22	11	7	0	0	0	0	0	0

69	ostrzeszowski	zasadnicza szkoła zawodowa	Zespół Szkół Nr 2	ul. Krańcowa 7	63-500	Ostrzeszów	9	0	1	0	0	0	0	0	2	0
70	pilski	zasadnicza szkoła zawodowa	Zasadnicza Szkoła Ogrodnicza	ul. Kościuszkowców 2a	64-932	Stara Łubianka	12	9	0	0	0	0	0	0	0	0
71	pilski	zasadnicza szkoła zawodowa	Zasadnicza Szkoła Zawodowa Nr 1 przy Zespole Szkół Ponadgimnazjalnych Nr 1	ul. Ceglana 4	64-920	Piła	22	0	2	0	2	0	0	0	1	0
72	pilski	zasadnicza szkoła zawodowa	Zasadnicza Szkoła Zawodowa Nr 2 przy Zespole Szkół Ponadgimnazjalnych Nr 2 im. Komisji Edukacji Narodowej	ul. Teatralna 1	64-920	Piła	36	22	7	5	1	0	0	0	0	0
73	pilski	zasadnicza szkoła zawodowa	Zasadnicza szkoła Zawodowa Nr 4 przy Zespole Szkół Ponadgimnazjalnych Nr 3	ul. Kilińskiego 16	64-920	Piła	24	0	3	0	0	0	0	0	0	0
74	pilski	zasadnicza szkoła zawodowa	Zespół Szkół Ponadgimnazjalnych	ul. Wiejska 1	89-300	Wyrzysk	31	5	9	1	2	0	0	0	0	0
75	pleszewski	zasadnicza szkoła zawodowa	Zespół Szkół Rolnicze Centrum Kształcenia Ustawicznego	Marszew 22	63-300	Pleszew	19	0	2	0	0	0	3	0	0	0
76	pleszewski	zasadnicza szkoła zawodowa	Zasadnicza Szkoła Zawodowa	Al. Wojska Polskiego 21	63-300	Pleszew	8	0	4	0	1	0	1	1	0	0
77	pleszewski	zasadnicza szkoła zawodowa	Zespół Szkół Usługowo - Gospodarczych	ul. Poznańska 36	63-300	Pleszew	75	18	37	14	9	6	12	7	3	1
78	poznański	zasadnicza szkoła zawodowa	Ośrodek Szkolno- Wychowawczy dla Dzieci i Młodzieży Niepełnosprawnej Zasadnicza Szkoła Zawodowa nr 4	ul. Szamarzewskiego 78/82	60-589	Poznań	5	0	0	0	0	0	0	0	0	0
79	poznański	zasadnicza szkoła zawodowa	Zasadnicza Szkoła Zawodowa	os. Mielżyńskiego 5a	62-020	Swarzędz	92	11	2	0	0	0	0	0	0	0
80	poznański	zasadnicza szkoła zawodowa	Zasadnicza Szkoła Zawodowa	ul. Dworcowa 44	64-320	Buk	20	5	1	1	0	0	0	0	0	0

81	poznański	zasadnicza szkoła zawodowa	Zasadnicza Szkoła Zawodowa Nr 1 w Ośrodku Szkolno-Wychowawczym dla Dzieci Niewidomych im. Synów Pułku	pl. Przemysława 9	62-005	Owińska	7	1	1	0	0	0	0	0	0	0
82	poznański	zasadnicza szkoła zawodowa	Zasadnicza Szkoła Zawodowa Nr 18 w Zespole Szkół Geodezyjno-Drogowych im. Rudolfa Modrzejewskiego	ul. Szamotulska 33	60-365	Poznań	19	0	0	0	0	0	0	0	0	0
83	poznański	zasadnicza szkoła zawodowa	Zasadnicza Szkoła Zawodowa Nr 23 w Zespole Szkół Odzieżowych im. Władysława Reymonta	ul. Kazimierza Wielkiego 17	61-863	Poznań	109	100	5	5	0	0	3	3	0	0
84	poznański	zasadnicza szkoła zawodowa	Zasadnicza Szkoła Zawodowa Nr 28 w Zespole Szkół Budowlano-Drzewnych	ul. Raszyńska 48	60-135	Poznań	21	0	1	0	0	0	0	0	0	0
85	poznański	zasadnicza szkoła zawodowa	Zasadnicza Szkoła Zawodowa Nr 6 w Zespole Szkół Zawodowych Nr 1	ul. św. Floriana 3	60-536	Poznań	25	0	2	0	2	0	0	0	0	0
86	poznański	zasadnicza szkoła zawodowa	Zasadnicza Szkoła Zawodowa Nr 8 w Zespole Szkół Przemysłu Spożywczego im. J.J. Śniadeckich	ul. Warzywna 19	61-658	Poznań	25	8	1	0	0	0	2	0	0	0
87	poznański	zasadnicza szkoła zawodowa	Zasadnicza Szkoła Zawodowa Nr 9 w Zespole Szkół Samochodowych im. inż. Tadeusza Tańskiego	ul. Zamenhofa 142	61-139	Poznań	64	0	4	0	3	0	0	0	0	0
88	poznański	zasadnicza szkoła zawodowa	Zasadnicza Szkoła Zawodowa w Rokietnicy Zespół Szkół	ul. Szamotulska 24	62-091	Rokietnica	4	0	0	0	0	0	0	0	0	0
89	poznański	zasadnicza szkoła zawodowa	Zespół Szkół Budowlanych	ul. Grunwaldzka 152	60-309	Poznań	136	0	4	0	0	0	0	0	0	0

90	poznański	zasadnicza szkoła zawodowa	Zespół Szkół im. Adama Wodziczki	ul. Topolowa 2	62-050	Mosina	30	5	2	0	0	0	1	0	1	0
91	poznański	zasadnicza szkoła zawodowa	Zespół Szkół Mechanicznych im. KEN Zasadnicza Szkoła Zawodowa	ul. Świerkowa 8	61-472	Poznań	17	0	1	0	1	0	0	0	0	0
92	poznański	zasadnicza szkoła zawodowa	Zespół Szkół Zawodowych nr 2 im. J.Korcza	ul. Żniwna 1	61-633	Poznań	35	20	4	4	1	1	0	0	0	0
93	rawicki	zasadnicza szkoła zawodowa	Zespół Szkół im. Stanisława Mikołajczyka	ul. M. Konopnickiej 3	63-910	Miejska Górka	6	1	1	0	0	0	0	0	1	0
94	rawicki	zasadnicza szkoła zawodowa	Zespół Szkół im. Stanisława Mikołajczyka	ul. M.Konopnickiej 3	63-910	Miejska Górka	30	13	10	9	0	0	0	0	11	11
95	rawicki	zasadnicza szkoła zawodowa	Zespół Szkół Ogólnokształcących i Zawodowych	ul. Wrocławska 39	63-930	Jutrosin	22	0	5	2	0	0	0	0	4	3
96	rawicki	zasadnicza szkoła zawodowa	Zespół Szkół Zawodowych im. Stefana Bobrowskiego	ul. Gen. J.Hallera 12	63-900	Rawicz	72	12	25	11	8	4	8	6	19	8
97	śłupecki	zasadnicza szkoła zawodowa	Zespół Szkół Ponadgimnazjalnych	ul. Pyzderska 75	62-410	Zagórów	32	3	9	2	0	0	12	4	2	1
98	śłupecki	zasadnicza szkoła zawodowa	Zespół Szkół Zawodowych im. Gen. Wł. Sikorskiego	ul. Kopernika 11 a	62-400	Słupca	77	11	19	7	8	3	44	22	25	11
99	szamotulski	zasadnicza szkoła zawodowa	Zespół Szkół im. Emilii Szczanieckiej	ul. Wolności 10	62-045	Pniewy	24	6	4	4	2	2	3	3	7	5
100	szamotulski	zasadnicza szkoła zawodowa	Zespół Szkół nr 2	ul. Powstańców Wlkp. 25	64-510	Wronki	31	5	4	0	1	1	1	1	0	0
101	szamotulski	zasadnicza szkoła zawodowa	Zespół Szkół nr 3 im. Hugona Kołłątaja	ul. Mickiewicza 4	64-500	Szamotuły	54	10	15	8	4	3	0	0	11	7
102	średzki	zasadnicza szkoła zawodowa	Zespół Szkół im. Jana Henryka Dąbrowskiego	ul. Szkolna 1	63-040	Nowe Miasto nad Wartą	11	0	5	0	0	0	3	2	1	0
103	średzki	zasadnicza szkoła zawodowa	Zespół Szkół Rolniczych	ul. Kosynierów 2b	63-000	Środa Wlkp.	20	0	1	0	0	0	0	0	0	0
104	średzki	zasadnicza szkoła zawodowa	Zespół Szkół Zawodowych im. Hipolita Cegielskiego	ul. Paderewskiego 2	63-000	Środa Wlkp.	36	8	14	2	1	0	4	1	4	1

105	śremski	zasadnicza szkoła zawodowa	Zasadnicza Szkoła Zawodowa nr 3, Zespół Szkół Mechanicznych im. S. Chudoby	ul. Ks. J. Popiełuszki 30	63-100	Śrem	99	20	10	5	5	1	1	1	2	0
106	Śremski	zasadnicza szkoła zawodowa	Zasadnicza Szkoła Zawodowa nr 3, Zespół Szkół Mechanicznych im. S. Chudoby	ul. Ks. J. Popiełuszki 30	63-100	Śrem	5	0	0	0	0	0	1	0	0	0
107	turecki	zasadnicza szkoła zawodowa	Zespół Szkół Technicznych im. Gen. Prof. S. Kaliskiego	ul. Milewskiego 3B	62-700	Turek	5	0	0	0	0	0	0	0	0	0
108	turecki	Zasadnicza Szkoła zawodowa	Zespół Szkół Technicznych im.gen.prof. Sylwestra Kaliskiego	ul. Milewskiego 3b	62-700	Turek	75	18	3	3	0	0	0	0	0	0
109	wągrowiecki	zasadnicza szkoła zawodowa	Zespół Szkół Ponadgimnazjalnych im.Karola Libelta	ul. Walki Młodych 35	62-130	Gołańcz	15	0	4	0	1	0	0	0	2	0
110	wągrowiecki	zasadnicza szkoła zawodowa	Zespół Szkół Ponadgimnazjalnych nr 1	ul. Kcyńska 48	62-100	Wągrowiec	104	12	25	5	6	1	4	4	9	0
111	wągrowiecki	zasadnicza szkoła zawodowa	Zespół Szkół powszechnych	ul. Słoneczna 4	62-110	Damasławek	2	0	1	0	0	0	0	0	1	0
112	wągrowiecki	zasadnicza szkoła zawodowa	Zespół Szkół Powszechnych	ul. Słoneczna 4	62-110	Damasławek	4	2	0	0	0	0	1	1	0	0
113	wolsztyński	zasadnicza szkoła zawodowa	Zespół Szkół Ponadgimnazjalnych	ul. Powstańców Wlkp. 1	64-234	Przemęt	11	1	2	0	0	0	0	0	0	0
114	wolsztyński	zasadnicza szkoła zawodowa	Zespół Szkół Zawodowych	ul. Kusocińskiego 1	64-200	Wolsztyn	129	38	17	5	3	3	0	0	10	0
115	wrzesiński	zasadnicza szkoła zawodowa	Zespół Szkół Specjalnych im. Janusza Korczaka we Wrześni	ul. Batorego 8	62-300	Września	3	0	0	0	0	0	0	0	0	0
116	wrzesiński	zasadnicza szkoła zawodowa	Zespół Szkół Zawodowych Nr 2 im. Powstańców Wielkopolskich	ul. Koszarowa 12	62-300	Września	82	23	38	12	1	1	3	3	12	1
117	złotowski	zasadnicza szkoła zawodowa	Zasadnicza Szkoła Zawodowa	ul. Stanisława Polańskiego 3	77-430	Krajenka	36	7	7	1	4	0	0	0	0	0

118	złotowski	zasadnicza szkoła zawodowa	Zasadnicza Szkoła Zawodowa Nr 1, Zespół Szkół Elektro- Mechanicznych	ul. Norwida 10	77-400	Złotów	62	7	29	9	0	0	9	5	2	0
119	złotowski	zasadnicza szkoła zawodowa	Zespół Szkół Technicznych im. Leona Kruczkowskiego	ul. Kieniewicza 35	64-915	Jastrowie	14	0	4	0	0	0	1	0	1	0
Ogółem							4 511	916	774	241	121	38	237	121	227	81

Tabela 5. Absolwenci zasadniczych szkół zawodowych rocznik 2013/2014 w województwie wielkopolskim z uwzględnieniem kierunków kształcenia

Lp.	Kierunek/zawód	Liczba absolwentów rocznik 2013/2014 ze szkół woj. wlkp. stan na 31.10.2014		Liczba bezrobotnych absolwentów rocznik 2013/2014 ze szkół woj. wlkp. stan na 31.10.2014		Liczba absolwentów rocznik 2013/2014 skierowanych do pracy niesubsydiowanej od 1.01 do 31.10.2014		Liczba absolwentów rocznika 2012/2013, którzy wg stanu na 31.10.2014 nadal widnieją w ewidencji PUP jako osoby bezrobotne		Liczba absolwentów rocznik 2013/2014 skierowanych na aktywne formy od 1.01 do 31.10.2014	
		ogółem	w tym kobiety	ogółem	w tym kobiety	ogółem	w tym kobiety	ogółem	w tym kobiety	ogółem	w tym kobiety
1	2	3	4	5	6	7	8	9	10	11	12
1	blacharz samochodowy	90	0	14	0	3	0	2	1	5	0
2	cieśla	3	0	0	0	0	0	0	0	1	0
3	cukiernik	210	137	41	28	7	5	7	7	5	4
4	dekarz	4	0	0	0	0	0	0	0	0	0
5	drukarz	1	0	0	0	0	0	0	0	0	0
6	elektromechanik	261	0	44	0	7	0	3	0	16	0
7	elektryk	211	0	25	0	6	0	9	3	10	0
8	fryzjer	766	728	173	168	20	20	56	54	57	50
9	koszykarz - plecionkarz	2	1	0	0	0	0	0	0	0	0
10	krawiec	8	6	0	0	0	0	1	1	0	0
11	kucharz małej gastronomii	12	7	24	17	4	4	16	12	8	5
12	lakiernik samochodowy	1	0	0	0	0	0	0	0	0	0
13	malarz - tapeciarsz	2	0	8	0	1	0	6	0	1	0
14	mechanik - monter maszyn i urządzeń	10	0	1	0	1	0	0	0	0	0
15	mechanik - operator pojazdów i maszyn rolniczych	1	0	1	0	0	0	0	0	0	0
16	mechanik automatyki przemysłowej i urządzeń precyzyjnych	1	0	0	0	0	0	0	0	0	0

17	mechanik operator pojazdów i maszyn rolniczych	128	0	17	0	0	0	9	0	0	0
18	mechanik pojazdów samochodowych	1 061	0	168	1	23	0	33	1	40	3
19	mechanik-operator pojazdów i maszyn rolniczych	5	0	0	0	0	0	0	0	0	0
20	monter elektronik	26	0	4	0	2	0	0	0	0	0
21	monter instalacji i urządzeń sanitarnych	219	0	32	0	5	0	6	0	12	0
22	monter instalacji urządzeń sanitarnych	1	0	0	0	0	0	0	0	0	0
23	monter mechatronik	68	0	4	0	2	0	2	1	1	0
24	murarz	174	0	24	0	2	0	5	1	5	0
25	murarz - tynkarz	9	0	1	0	0	0	0	0	0	0
26	ogrodnik	6	1	1	0	0	0	0	0	0	0
27	operator maszyn i urządzeń przemysłu spożywczego	2	0	1	0	1	0	0	0	0	0
28	operator obrabiarek skrawających	135	0	7	0	1	0	1	0	3	0
29	piekarz	101	2	18	0	4	0	1	0	4	1
30	pracownik pomocniczy obsługi hotelowej	12	9	1	1	0	0	0	0	0	0
31	rolnik	34	3	1	0	0	0	0	0	1	0
32	rzeźnik - wędliniarz	27	1	4	0	0	0	2	0	2	0
33	sprzedawca	27	21	42	26	11	8	45	40	25	17
34	stolarz	318	0	56	0	13	1	14	0	19	1
35	ślusarz	306	0	38	0	4	0	15	0	7	0
36	tapicer	97	0	15	0	3	0	1	0	3	0
37	technolog robót wykończeniowych w budownictwie	171	0	8	0	1	0	3	0	2	0
38	złotnik - jubiler	1	0	1	0	0	0	0	0	0	0
Ogółem		4 511	916	774	241	121	38	237	121	227	81

Tabela 6. Absolwenci szkół artystycznych rocznik 2013/2014 w województwie wielkopolskim

Lp.	Powiat	Typy szkół (w przypadku zespołu szkół)	Nazwa uczelni/szkoły	Adres uczelni/szkoły	Kod pocztowy	Miejscowość	Liczba absolwentów rocznik 2013/2014 ze szkół woj. wlkp. stan na 31.10.2014		Liczba bezrobotnych absolwentów rocznik 2013/2014 ze szkół woj. wlkp. stan na 31.10.2014		Liczba absolwentów rocznik 2013/2014 skierowanych do pracy niesubsydiowanej od 1.01 do 31.10.2014		Liczba absolwentów rocznika 2012/2013, którzy wg stanu na 31.10.2014 nadal widnieją w ewidencji PUP jako osoby bezrobotne		Liczba absolwentów rocznik 2013/2014 skierowanych na aktywne formy od 1.01 do 31.10.2014	
							ogółem	w tym kobiety	ogółem	w tym kobiety	ogółem	w tym kobiety	ogółem	w tym kobiety	ogółem	w tym kobiety
1	2	3	4	5	6	7	8	9	10	11	12	13	14	15	16	17
1	gnieźnieński	szkoła artystyczna	Szkoła Muzyczna I Stopnia	ul. Mieszka I 20	62-200	Gniezno	22	15	0	0	0	0	0	0	0	0
2	gnieźnieński	szkoła artystyczna	Szkoła Muzyczna II Stopnia	ul. Mieszka I 20	62-200	Gniezno	7	5	0	0	0	0	0	0	0	0
3	gostyński	szkoła artystyczna	Państwowa Szkoła Muzyczna I Stopnia	ul. Strzelecka 28	63-800	Gostyń	16	8	0	0	0	0	0	0	0	0
4	jarociński	szkoła artystyczna	Państwowa Szkoła Muzyczna I Stopnia	Park 3	63-200	Jarocin	24	12	0	0	0	0	0	0	0	0
5	kaliski	szkoła artystyczna	Państwowa Szkoła Muzyczna I Stopnia	pl. Jana Pawła II 9	62-800	Kalisz	40	8	0	0	0	0	0	0	0	0
6	kaliski	szkoła artystyczna	Państwowa Szkoła Muzyczna II Stopnia	pl. Jana Pawła II 9	62-800	Kalisz	12	5	0	0	0	0	0	0	0	0
7	kaliski	szkoła artystyczna	Zespół Szkół Ponadgimnazjalnych Nr 2	ul. Rzemieślnicza 6	62-800	Kalisz	24	22	0	0	0	0	0	0	0	0
8	kępiński	szkoła artystyczna	Państwowa Szkoła Muzyczna I Stopnia	ul. Staszica 10	63-600	Kępno	14	9	0	0	0	0	0	0	0	0
9	kolski	szkoła artystyczna	Liceum Sztuk Plastycznych	ul. Powst. Wielkopolskich 4	62-600	Koło	28	26	1	1	1	1	0	0	1	1
10	kolski	szkoła artystyczna	Państwowa Szkoła Muzyczna I Stopnia	ul. Sienkiewicza 11	62-600	Koło	27	18	0	0	0	0	0	0	0	0
11	koniński	szkoła artystyczna	Państwowa Szkoła Muzyczna I Stopnia	ul. 3 Maja 3	62-500	Konin	36	21	0	0	0	0	0	0	0	0

12	koniński	szkoła artystyczna	Państwowa Szkoła Muzyczna II Stopnia	ul. 3 Maja 3	62-500	Konin	5	3	0	0	0	0	0	0	0	0
13	kościański	szkoła artystyczna	Państwowa Szkoła Muzyczna I Stopnia	ul. Kurpińskiego 3	64-000	Kościan	13	9	0	0	0	0	0	0	0	0
14	krotoszyński	szkoła artystyczna	Państwowa Szkoła Muzyczna I Stopnia	ul. Młyńska 2D	63-700	Krotoszyn	25	21	0	0	0	0	0	0	0	0
15	leszczyński	szkoła artystyczna	Państwowa Szkoła Muzyczna I Stopnia	ul. Wałowa 3	64-100	Leszno	21	12	0	0	0	0	0	0	0	0
16	leszczyński	szkoła artystyczna	Państwowa Szkoła Muzyczna II Stopnia	ul. Wałowa 3	64-101	Leszno	7	5	0	0	0	0	0	0	0	0
17	nowotomyski	szkoła artystyczna	Państwowa Szkoła Muzyczna I Stopnia	pl. Chopina 14	64-300	Nowy Tomyśl	34	22	0	0	0	0	0	0	0	0
18	nowotomyski	szkoła artystyczna	Państwowa Szkoła Muzyczna I Stopnia	ul. 17 Stycznia 69	64-360	Zbąszyń	18	11	0	0	0	0	0	0	0	0
19	ostrowski	szkoła artystyczna	Państwowa Szkoła Muzyczna I Stopnia	al. Słowackiego 1c	63-400	Ostrów Wielkopolski	22	16	0	0	0	0	0	0	0	0
20	ostrowski	szkoła artystyczna	Państwowa Szkoła Muzyczna II Stopnia	al. Słowackiego 1c	63-400	Ostrów Wielkopolski	7	5	0	0	0	0	0	0	0	0
21	ostrzeszowski	szkoła artystyczna	Państwowa Szkoła Muzyczna I Stopnia	ul. Zamkowa 37	63-500	Ostrzeszów	13	8	0	0	0	0	0	0	0	0
22	pilski	szkoła artystyczna	Państwowa Szkoła Muzyczna I Stopnia	ul. Walki Młodych 1	64-920	Piła	28	19	0	0	0	0	0	0	0	0
23	pilski	szkoła artystyczna	Państwowa Szkoła Muzyczna II Stopnia	ul. Walki Młodych 1	64-920	Piła	7	4	0	0	0	0	0	0	0	0
24	pleszewski	szkoła artystyczna	Państwowa Szkoła Muzyczna I Stopnia	ul. Wojska Polskiego 7	63-300	Pleszew	18	12	0	0	0	0	0	0	0	0
25	poznański	szkoła artystyczna	Liceum Plastyczne im. Piotra Potworowskiego	ul. Junikowska 35	60-163	Poznań	43	37	0	0	0	0	0	0	0	0
26	poznański	szkoła artystyczna	Ogólnokształcąca Szkoła Baletowa im. Olgi Sławskiej - Lipczyńskiej	ul. Gołębia 8	61-834	Poznań	9	8	0	0	0	0	0	0	0	0
27	poznański	szkoła artystyczna	Państwowa Szkoła Muzyczna I Stopnia	ul. Głogowska 90	60-265	Poznań	43	25	0	0	0	0	0	0	0	0
28	poznański	szkoła artystyczna	Państwowa Szkoła Muzyczna II Stopnia	ul. Głogowska 90	60-264	Poznań	26	17	0	0	0	0	0	0	0	0

29	poznański	szkoła artystyczna	Poznańska Ogólnokształcąca Szkoła Muzyczna I stopnia nr 1 im. H. Wieniawskiego	ul. Solna 12	61-736	Poznań	49	26	0	0	0	0	0	0	0	0
30	poznański	szkoła artystyczna	Poznańska Ogólnokształcąca Szkoła Muzyczna I stopnia nr 2 im. T. Szeligowskiego	ul. Bydgoska 4	61-127	Poznań	25	13	0	0	0	0	0	0	0	0
31	poznański	szkoła artystyczna	Poznańska Ogólnokształcąca Szkoła Muzyczna II stopnia im. M. Karłowicza	ul. Solna 12	61-736	Poznań	48	34	0	0	0	0	0	0	0	0
32	śłupecki	szkoła artystyczna	Państwowa Szkoła Muzyczna I Stopnia	ul. Berlinga 3	62-540	Ślupca	19	12	0	0	0	0	0	0	0	0
33	śłupecki	szkoła artystyczna	Państwowa Szkoła Muzyczna II Stopnia	ul. Berlinga 3	62-540	Ślupca	5	4	0	0	0	0	0	0	0	0
34	szamotulski	szkoła artystyczna	Państwowa Szkoła Muzyczna I Stopnia	ul. 3 Maja 8	64-500	Szamotuly	5	3	0	0	0	0	0	0	0	0
35	szamotulski	szkoła artystyczna	Państwowa Szkoła Muzyczna II Stopnia	ul. 3 Maja 8	64-500	Szamotuly	13	10	0	0	0	0	0	0	0	0
36	turecki	szkoła artystyczna	Państwowa Szkoła Muzyczna I Stopnia	ul. Kościuszki 6	62-700	Turek	31	18	0	0	0	0	0	0	0	0
37	wągrowiecki	szkoła artystyczna	Państwowa Szkoła Muzyczna I Stopnia	ul. Kościuszki 19	62-100	Wągrowiec	25	18	0	0	0	0	0	0	0	0
38	wolsztyński	szkoła artystyczna	Państwowa Szkoła Muzyczna I Stopnia	ul. 5 Stycznia 20	64-200	Wolsztyn	10	7	0	0	0	0	0	0	0	0
39	złotowski	szkoła artystyczna	Szkoła Muzyczna I Stopnia	al. Piasta 31	77-400	Złotów	9	5	0	0	0	0	0	0	0	0
Ogółem							828	533	1	1	1	1	0	0	1	1

Tabela 7. Absolwenci szkół artystycznych rocznik 2013/2014 w województwie wielkopolskim z uwzględnieniem kierunków kształcenia

Lp.	Kierunek/zawód	Liczba absolwentów rocznik 2013/2014 ze szkół woj. wlkp. stan na 31.10.2014		Liczba bezrobotnych absolwentów rocznik 2013/2014 ze szkół woj. wlkp. stan na 31.10.2014		Liczba absolwentów rocznik 2013/2014 skierowanych do pracy niesubsydiowanej od 1.01 do 31.10.2014		Liczba absolwentów rocznika 2012/2013, którzy wg stanu na 31.10.2014 nadal widnieją w ewidencji PUP jako osoby bezrobotne		Liczba absolwentów rocznik 2013/2014 skierowanych na aktywne formy od 1.01 do 31.10.2014	
		ogółem	w tym kobiety	ogółem	w tym kobiety	ogółem	w tym kobiety	ogółem	w tym kobiety	ogółem	w tym kobiety
1	2	3	4	5	6	7	8	9	10	11	12
1	muzyk instrumentalista	724	440	0	0	0	0	0	0	0	0
2	plastyk	95	85	1	1	1	1	0	0	1	1
3	tancerz	9	8	0	0	0	0	0	0	0	0
Ogółem		828	533	1	1	1	1	0	0	1	1

Tabela 8. Absolwenci techników rocznik 2013/2014 w województwie wielkopolskim

Lp.	Powiat	Typy szkół (w przypadku zespołu szkół)	Nazwa uczelni/szkoły	Adres uczelni/szkoły	Kod pocztowy	Miejscowość	Liczba absolwentów rocznik 2013/2014 ze szkół woj. wlkp. stan na 31.10.2014		Liczba bezrobotnych absolwentów rocznik 2013/2014 ze szkół woj. wlkp. stan na 31.10.2014		Liczba absolwentów rocznik 2013/2014 skierowanych do pracy niesubsydiowanej od 1.01 do 31.10.2014		Liczba absolwentów rocznika 2012/2013, którzy wg stanu na 31.10.2014 nadal widnieją w ewidencji PUP jako osoby bezrobotne		Liczba absolwentów rocznik 2013/2014 skierowanych na aktywne formy od 1.01 do 31.10.2014	
							ogółem	w tym kobiety	ogółem	w tym kobiety	ogółem	w tym kobiety	ogółem	w tym kobiety	ogółem	w tym kobiety
1	2	3	4	5	6	7	8	9	10	11	12	13	14	15	16	17
1	chodzieski	technikum	Zespół Szkół Licealno-Gimnazjalnych im. Józefa Wybickiego	ul. Chodzieska 9	64-800	Chodzież	4	1	4	1	0	0	0	0	2	0
2	chodzieski	technikum	Zespół Szkół Ponadgimnazjalnych im. Hipolita Cegielskiego	ul. Ks. Prymasa S. Wyszyńskiego 2	64-800	Chodzież	76	50	12	10	0	0	3	3	14	8
3	chodzieski	technikum uzupełniające dla dorosłych	Zespół Szkół Ponadgimnazjalnych im. Hipolita Cegielskiego	ul. Ks. Prymasa S. Wyszyńskiego 2	64-800	Chodzież	13	0	1	0	0	0	2	1	5	1
4	chodzieski	technikum	Prywatne Technikum Leśne w Chodzieży	ul. Mickiewicza 3	64-800	Chodzież	3	1	1	0	0	0	0	0	0	0
5	chodzieski	technikum	Zespół Prywatnych Szkół Ponadgimnazjalnych	ul. Mickiewicza 3	64-800	Chodzież	4	1	0	0	0	0	0	0	1	0
6	czarnkowsko-trzcianiecki	technikum	Zespół Szkół Leśnych im. Inż. Jana Kloski	Goraj-Zamek	64-700	Czarnków	2	0	2	0	0	0	5	2	0	0
7	czarnkowsko-trzcianiecki	technikum	Zespół Szkół Technicznych	ul. 27-go Stycznia 100	64-980	Trzcianka	62	8	3	0	0	0	3	0	0	0

8	czarnkowsko-trzcianecki	technikum	Zespół Szkół Ponadgimnazjalnych im. Józefa Nojego	ul. Chodzieska 29	64-700	Czarnków	125	80	4	3	0	0	2	2	13	7
9	czarnkowsko-trzcianecki	technikum dla dorosłych	Zespół Szkół Ponadgimnazjalnych im. Józefa Nojego	ul. Chodzieska 29	64-700	Czarnków	25	14	0	0	0	0	0	0	2	1
10	czarnkowsko-trzcianecki	technikum uzupełniające dla dorosłych	Uzupełniające Technikum Dla Dorosłych	ul. Chrobrego 33	64-720	Lubasz	0	0	0	0	0	0	1	1	0	0
11	czarnkowsko-trzcianecki	technikum	Zespół Szkół w Wieleniu	ul. Dawska 1	64-730	Wielen	10	0	0	0	0	0	0	0	1	0
12	czarnkowsko-trzcianecki	technikum uzupełniające dla dorosłych	Zespół Szkół w Wieleniu	ul. Dawska 1	64-730	Wielen	10	5	0	0	0	0	0	0	0	0
13	czarnkowsko-trzcianecki	technikum	Prywatny Zespół Szkół	ul. Harcerska 4	64-700	Czarnków	9	5	2	0	0	0	0	0	0	0
14	czarnkowsko-trzcianecki	technikum	Zespół Szkół im. Powstańców Wielkopolskich 1918-1919	ul. Sikorskiego 15	64-761	Krzyż Wielkopolski	15	1	0	0	0	0	1	1	0	0
15	czarnkowsko-trzcianecki	technikum	Zespół Szkół Ponadgimnazjalnych	ul. Sikorskiego 36	64-980	Trzcianka	23	17	3	1	0	0	1	1	3	2
16	gnieźnieński	technikum	Zespół Szkół Ekonomiczno - Odzieżowych	ul. Chrobrego 23	62-200	Gniezno	146	73	19	16	5	5	3	3	12	7
17	gnieźnieński	technikum	Zespół Szkół Ponadgimnazjalnych nr 2	ul. Cieszkowskiego 17	62-200	Gniezno	62	2	6	0	0	0	0	0	7	0
18	gnieźnieński	technikum uzupełniające dla dorosłych	Zespół Szkół Ponadgimnazjalnych nr 2	ul. Cieszkowskiego 17	62-200	Gniezno	38	0	1	0	0	0	0	0	0	0
19	gnieźnieński	technikum	Zespół Szkół Ogólnokształcących i Zawodowych	ul. M. Kosmowskiego 5	62-240	Trzemeszno	22	18	4	4	0	0	0	0	0	0
20	gnieźnieński	technikum	Zespół Szkół Ponadgimnazjalnych nr 3	ul. Sienkiewicza 6	62-200	Gniezno	22	0	3	3	1	1	2	2	3	0

21	gnieźnieński	technikum	Zespół Szkół Ponadgimnazjalnych nr 1	ul. Sobieskiego 20	62-200	Gniezno	94	58	13	8	0	0	2	2	2	1
22	gnieźnieński	technikum uzupełniające dla dorosłych	Zespół Szkół Ponadgimnazjalnych nr 1	ul. Sobieskiego 20	62-200	Gniezno	10	7	0	0	0	0	1	1	1	0
23	gnieźnieński	technikum	Zespół Szkół Ponadgimnazjalnych im. D. Chłapowskiego	ul. Warszawska 29	62-230	Witkowo	42	22	14	11	1	1	1	0	3	1
24	gostyński	technikum	Zespół Szkół Rolniczych im. gen. Józefa Wybickiego	Grabonóg 63	63-820	Piaski	47	21	11	5	0	0	2	1	1	1
25	gostyński	technikum dla dorosłych	Zespół Szkół Rolniczych im. gen. Józefa Wybickiego	Grabonóg 63	63-820	Piaski	41	23	2	1	1	0	0	0	1	0
26	gostyński	technikum	Zespół Szkół Ogólnokształcących i Zawodowych	ul. Ogród Ludowy 2	63-840	Krobia	35	17	2	1	1	0	0	0	0	0
27	gostyński	technikum dla dorosłych	Zespół Szkół Ogólnokształcących i Zawodowych	ul. Ogród Ludowy 2	63-840	Krobia	13	12	1	1	1	1	0	0	0	0
28	gostyński	technikum	Zespół Szkół Zawodowych im. Powstańców Wielkopolskich	ul. Tuwima 44	63-800	Gostyń	98	40	17	12	6	5	1	1	2	2
29	grodziski	technikum	Zespół Szkół Ponadgimnazjalnych im. E. Kwiatkowskiego	ul. Żwirki i Wigury 2	62-065	Grodzisk Wielkopolski	193	105	15	8	2	2	3	1	5	5
30	grodziski	technikum uzupełniające	Centrum Kształcenia dla Dorosłych	ul. Żwirki i Wigury 2	62-065	Grodzisk Wielkopolski	61	8	2	1	0	0	0	0	1	1
31	jarociński	technikum	Zespół Szkół Ponadgimnazjalnych im. Jadwigi Dziubańskiej	Tarce 19	63-200	Jarocin	74	41	8	6	1	0	1	1	0	0
32	jarociński	technikum	Zespół Szkół Ponadgimnazjalnych Nr 1	ul. Franciszkańska 1	63-200	Jarocin	58	25	29	16	7	2	13	12	11	5

33	jarociński	technikum	Technikum nr 2	ul. Franciszkańska 2	63-200	Jarocin	153	69	29	15	10	2	3	3	4	2
34	kaliski	technikum	Zespół Szkół Samochodowych im. Stanisława Staszica	ul. 3 Maja 18	62-800	Kalisz	81	3	0	0	2	0	0	0	4	0
35	kaliski	technikum	Zespół Szkół Techniczno-Elektronicznych	ul. Częstochowska 99	62-800	Kalisz	48	0	8	0	0	0	0	0	1	0
36	kaliski	technikum	Zespół Szkół Ekonomicznych im. Ludwika Krzywickiego	ul. Legionów 6	62-800	Kalisz	5	5	5	5	2	1	2	1	5	5
37	kaliski	technikum	Zespół Szkół im. Stanisława Mikołajczyka	ul. Parkowa 1	62-860	Opatówek	68	19	7	2	0	0	2	1	2	0
38	kaliski	technikum	Zespół Szkół Mechaniczno-Elektrycznych	ul. Rzemieślnicza 6	62-800	Kalisz	153	30	7	2	0	0	0	0	2	0
39	kaliski	technikum dla dorosłych	Zespół Szkół Mechaniczno-Elektrycznych	ul. Rzemieślnicza 6	62-800	Kalisz	4	0	4	0	1	0	0	0	0	0
40	kaliski	technikum uzupełniające	Zespół Szkół Budowlanych	ul. Skarszewska 13-15	62-800	Kalisz	1	0	1	0	0	0	0	0	0	0
41	kaliski	technikum	Zespół Szkół Nr 1	ul. Twórców Liskowa 1	62-850	Lisków	117	45	7	3	1	0	2	2	1	0
42	kaliski	technikum	Technikum nr 7	ul. Wąska 13	62-800	Kalisz	37	32	7	7	1	1	0	0	2	2
43	kaliski	technikum	Zespół Szkół Gastronomiczno-Hotelarskich im. Janka Bytnara "Rudego"	ul. Wodna 11-13	62-800	Kalisz	72	51	6	3	4	2	1	1	1	1
44	kaliski	technikum uzupełniające	Zespół Szkół Gastronomiczno-Hotelarskich im. Janka Bytnara "Rudego"	ul. Wodna 11-13	62-800	Kalisz	2	2	0	0	0	0	0	0	0	0
45	kępiński	technikum	Zespół Szkół Ponadgimnazjalnych Nr 2	ul. Przemysłowa 10c	63-600	Kępno	50	16	5	3	0	0	0	0	4	3

46	kępiński	technikum	Zespół Szkół Ponadgimnazjalnych Nr 1	ul. Sienkiewicza 25	63-600	Kępno	136	71	11	9	0	0	5	4	21	19
47	kolski	technikum	Technikum Budownictwa	Korzecznik 41	62-650	Korzecznik	2	1	0	0	0	0	0	0	0	0
48	kolski	technikum	Technikum Rolnicze	Korzecznik 41	62-650	Korzecznik	10	2	0	0	0	0	2	0	0	0
49	kolski	technikum	Zespół Szkół Ponadgimnazjalnych	Powiercie 31	62-600	Koło	31	13	7	3	0	0	1	1	0	0
50	kolski	technikum	Ponadgimnazjalny Zespół Szkół Zawodowych	ul. Kolejowa 11	62-600	Koło	97	19	26	5	3	0	5	2	0	0
51	kolski	technikum uzupełniające dla dorosłych	Centrum Szkoleniowe "Wiedza"	ul. Kolejowa 5	62-600	Koło	19	4	1	1	1	1	0	0	0	0
52	kolski	technikum	Technikum dla Dorosłych na podbudowie ZSZ	ul. Kościelna 2	62-604	Kościelec	22	14	0	0	0	0	0	0	0	0
53	kolski	technikum	Zespół Szkół Rolnicze Centrum Kształcenia Ustawicznego im. Stanisława Staszica	ul. Kościelna 2	62-604	Kościelec	81	46	24	16	5	3	7	2	0	0
54	kolski	technikum	Zespół Szkół Ponadgimnazjalnych	ul. Mickiewicza 4	62-650	Kłodawa	32	4	16	8	2	2	3	2	0	0
55	kolski	technikum	Zespół Szkół Ekonomiczno - Administracyjnych im. St. I Wł. Grabskich	ul. Sienkiewicza 1	62-600	Koło	51	34	20	12	1	1	2	2	0	0
56	kolski	technikum uzupełniające dla dorosłych	Technikum Uzupełniające dla Dorosłych Centrum Nauki "Eureka"	ul. Toruńska 68	62-600	Koło	9	7	1	1	0	0	1	1	0	0
57	koniński	technikum	Zespół Szkół im. M. Kopernika	Aleja 1 Maja 22	62-510	Konin	165	78	14	9	1	1	11	7	1	1
58	koniński	technikum	Zespół Szkół Budowlanych im. E. Kwiatkowskiego	ul. Budowlanych 6	62-510	Konin	169	75	18	14	3	2	7	4	4	2

59	koniński	technikum dla dorosłych	Zespół Szkół Budowlanych im. E. Kwiatkowskiego	ul. Budowlanych 6	62-510	Konin	64	11	3	0	0	0	2	0	1	0
60	koniński	technikum uzupełniające	Zespół Szkół Ponadgimnazjalnych	ul. Gimnazjalna 2	62-610	Sompolno	11	9	0	0	0	0	3	1	0	0
61	koniński	technikum	Zespół Szkół Górniczo-Energetycznych im. Stanisława Staszica	ul. Kard. St. Wyszyńskiego 3	62-510	Konin	144	23	10	2	1	0	13	0	1	0
62	koniński	technikum uzupełniające	Technikum Zespołu Edukacji "Wiedza"	ul. Kolejowa 2	62-510	Konin	13	9	3	2	0	0	3	2	2	1
63	koniński	technikum	Zespół Szkół Technicznych i Hutniczych	ul. Kolska 1	62-500	Konin	40	4	0	0	1	0	1	0	0	0
64	koniński	technikum	Zespół Szkół Ekonomiczno-Usługowych	ul. Parkowa 2	62-571	Stare Miasto, Żychlin	57	26	11	5	1	0	10	7	1	1
65	koniński	technikum	Technikum Uzupełniające dla dorosłych w Zespole Szkół Centrum Kształcenia \Ustawicznego im. Stefana Batorego	ul. Wodna 1	62-500	Konin	13	11	1	1	0	0	0	0	0	0
66	koniński	technikum	Zespół Szkół Centrum Kształcenia Ustawicznego im. Stefana Batorego	ul. Wodna 1	62-500	Konin	83	64	11	9	0	0	3	2	0	0
67	koniński	technikum uzupełniające	Zespół Szkół Centrum Kształcenia Ustawicznego im. Stefana Batorego	ul. Wodna 1	62-500	Konin	12	11	0	0	0	0	0	0	0	0
68	kościański	technikum dla dorosłych	Technikum	Nietążkowo, ul. Dudycza 4	64-030	Śmigiel	44	20	5	2	0	0	2	2	1	1
69	kościański	technikum	Zespół Szkół Ponadgimnazjalnych im. Fr. Ratajczaka	ul. Wielichowska 43a	64-000	Kościan	116	48	12	7	0	0	0	0	6	3

70	kościański	technikum uzupełniające dla dorosłych	Technikum Uzupełniające dla Dorosłych	ul. Wielichowska 43a	64-000	Kościan	26	17	0	0	0	0	0	0	0	0
71	kościański	technikum	Technikum Mechaniczne w Prywatnym Centrum Edukacji	ul. Wyzwolenia 24	64-000	Kościan	17	0	0	0	0	0	0	0	0	0
72	kościański	technikum uzupełniające dla dorosłych	Technikum Uzupełniające dla Dorosłych	ul. Wyzwolenia 24	64-000	Kościan	52	24	1	0	0	0	0	0	0	0
73	krotoszyński	technikum	Zespół Szkół Ponadgimnazjalnych Nr 2 im. Karola Fryderyka Libelta	pl. Jana Pawła II 5	63-700	Krotoszyn	99	48	19	7	3	1	0	0	1	1
74	krotoszyński	technikum	Zespół Szkół Ponadgimnazjalnych Nr 1	ul. Mickiewicza 11	63-700	Krotoszyn	79	23	4	2	1	1	0	0	0	0
75	krotoszyński	technikum	Zespół Szkół Ponadgimnazjalnych w Zdunach	ul. Strzelecka 10	63-760	Zduny	43	17	5	2	0	0	0	0	1	0
76	krotoszyński	technikum	Zespół Szkół Ponadgimnazjalnych	ul. Zamkowa 1	63-720	Koźmin Wielkopolski	63	32	7	6	4	4	0	0	0	0
77	krotoszyński	technikum uzupełniające dla dorosłych	Zespół Szkół Ponadgimnazjalnych	ul. Zamkowa 1	63-720	Koźmin Wielkopolski	29	10	0	0	0	0	0	0	0	0
78	krotoszyński	technikum	Zespół Szkół Ponadgimnazjalnych Nr 3	ul. Zdunowska 81	63-700	Krotoszyn	20	0	1	1	0	0	0	0	0	0
79	krotoszyński	technikum uzupełniające dla dorosłych	Technikum Uzupełniające nr 4	ul. Zdunowska 81	63-700	Krotoszyn	7	0	0	0	0	0	0	0	0	0
80	leszczyński	technikum	Zespół Szkół Ochrony Środowiska	pl. Dr Metziga 25	64-100	Leszno	37	25	4	3	0	0	0	0	2	2
81	leszczyński	technikum uzupełniające dla dorosłych	Zespół Szkół Ochrony Środowiska	pl. Dr Metziga 25	64-100	Leszno	71	23	0	0	0	0	0	0	0	0

82	leszczyński	technikum	Zespół Szkół Rolniczo-Budowlanych im.Synów Pułku"	ul. 1 Maja 1	64-100	Leszno	100	40	7	1	3	1	2	0	2	1
83	leszczyński	technikum	Zespół Szkół Elektroniczno-Telekomunikacyjnych	ul. Kilińskiego 4	64-100	Leszno	36	1	0	0	0	0	0	0	0	0
84	leszczyński	technikum	Zespół Szkół Technicznych	ul. Narutowicza 74a	64-100	Leszno	106	3	6	0	1	0	1	0	0	0
85	leszczyński	technikum	Zespół Szkół Ekonomicznych im. J.A. Komeńskiego	ul. Poniatowskiego 2	64-100	Leszno	133	84	18	16	6	5	3	3	2	2
86	międzychodzki	technikum	Zespół Szkół nr 3 im. prof.. dr. F. Cieszkowskiego - Dembińskiego	ul. Dworcowa 24	64-400	Międzychód	62	37	5	5	0	0	1	1	9	7
87	międzychodzki	technikum	Zespół Szkół nr 1	ul. Gwardii Ludowej 6a	64-400	Międzychód	37	18	3	1	2	1	1	1	8	2
88	międzychodzki	technikum	Zespół Szkół im. prof. M. Siły - Nowickiego	ul. Wroniecka 25	64-410	Sieraków	10	9	0	0	1	1	0	0	0	0
89	nowotomyski	technikum dla młodzieży	Zespół Szkół Zawodowych i Licealnych im.Kazimierza Hołogi	os. Północ 37	64-300	Nowy Tomyśl	34	6	5	0	7	0	0	0	5	0
90	nowotomyski	technikum	Zespół Szkół Rolnicze Centrum Kształcenia Ustawicznego im. gen. Dezyderego Chłapowskiego	Trzcianka 15a	64-316	Kuślin	51	19	4	0	2	0	0	0	2	0
91	nowotomyski	technikum	Zespół Szkół Nr 2	ul. 17 Stycznia 27	64-360	Zbąszyń	14	6	3	3	2	0	0	0	0	0
92	nowotomyski	technikum	Zespół Szkół Nr 2 im. Stanisława Staszica	ul. Emilii Szczanieckiej 1	64-300	Nowy Tomyśl	48	25	8	5	3	3	0	0	4	3
93	nowotomyski	technikum	Zespół Szkół	ul. Gimnazjalna 1	64-330	Opalenica	54	29	5	2	7	4	0	0	0	0

94	obornicki	technikum	Zespół Szkół im. A. Mickiewicza	Objezierze	64-600	Oborniki	50	29	6	5	0	0	2	1	0	0
95	obornicki	technikum	Zespół Szkół im. H. Cegielskiego	ul. II Armii Wojska Polskiego	64-610	Rogoźno	47	23	7	4	0	0	0	0	0	0
96	obornicki	technikum	Zespół Szkół Agrobiznesu im. D. Chłapowskiego	ul. Kościuszki 41	64-610	Rogoźno	56	32	5	3	0	0	0	0	0	0
97	obornicki	technikum	Zespół Szkół im. gen. T. Kutrzeby	ul. ks. Szymańskiego 5	64-600	Oborniki	70	38	4	3	0	0	2	1	0	0
98	ostrowski	technikum	Zespół Szkół Transportowo - Elektrycznych Centrum Kształcenia Ustawicznego	ul. Kantaka 6	63-400	Ostrów Wlkp.	28	0	3	0	0	0	2	0	0	0
99	ostrowski	technikum uzupełniające dla dorosłych	Zespół Szkół Transportowo - Elektrycznych Centrum Kształcenia Ustawicznego	ul. Kantaka 6	63-400	Ostrów Wlkp.	22	0	3	0	0	0	0	0	0	0
100	ostrowski	technikum	Zespół Szkół Ekonomicznych im. Józefa Gniazdowskiego	ul. Partyzancka 29	63-400	Ostrów Wlkp.	25	7	11	9	0	0	0	0	4	4
101	ostrowski	technikum	Zespół Szkół Technicznych	ul. Poznańska 43	63-400	Ostrów Wlkp.	71	2	4	0	0	0	0	0	1	0
102	ostrowski	technikum	Zespół Szkół Ponadgimnazjalnych Centrum Kształcenia Ustawicznego	ul. PTR 6	63-421	Przygodzice	15	8	1	1	0	0	0	0	0	0
103	ostrowski	technikum dla dorosłych	Zespół Szkół Ponadgimnazjalnych Centrum Kształcenia Ustawicznego	ul. PTR 6	63-421	Przygodzice	13	0	0	0	0	0	0	0	0	0
104	ostrowski	technikum	Zespół Szkół Usługowych	ul. Wolności 12	63-400	Ostrów Wlkp.	74	68	4	4	5	5	2	2	0	0
105	ostrowski	technikum uzupełniające dla dorosłych	Zespół Szkół Usługowych	ul. Wolności 12	63-400	Ostrów Wlkp.	28	16	2	2	0	0	0	0	0	0

106	ostrowski	technikum	Zespół Szkół Budowlano - Energetycznych	ul. Wolności 23	63-400	Ostrów Wlkp.	79	35	6	3	0	0	2	0	2	1
107	ostrzeszowski	technikum	Zespół Szkół nr 2	ul. Krańcowa 7	63-500	Ostrzeszów	101	28	17	2	1	0	3	1	11	2
108	ostrzeszowski	technikum	Zespół Szkół Nr 1 im. Powstańców Wielkopolskich	ul. Sikorskiego 9	63-500	Ostrzeszów	137	82	34	19	5	2	11	10	13	12
109	pilski	technikum	ZSZ Technikum Nr 6	al. Powstańców Wlkp. 18	64-920	Piła	16	0	1	0	0	0	0	0	0	0
110	pilski	technikum	Technikum Rolnicze	Brzostowo 69	89-350	Miasteczko Krajeńskie	14	3	1	0	0	0	0	0	0	0
111	pilski	technikum uzupełniające dla dorosłych	Technikum Uzupełniające dla Dorosłych	ul. Ceglana 2	64-920	Piła	1	1	1	1	0	0	0	0	0	0
112	pilski	technikum	Technikum nr 1, Zespół Szkół Ponadgimnazjalnych Nr 1	ul. Ceglana 4	64-920	Piła	71	3	9	0	3	0	0	0	0	0
113	pilski	technikum	Technikum nr 4, Zespół Szkół Ponadgimnazjalnych Nr 3	ul. Kilińskiego 16	64-920	Piła	6	0	6	0	1	0	0	0	0	0
114	pilski	technikum	Zespół Szkół ponadgimnazjalnych	ul. Kościuszkowców 2A	64-932	Stara Łubianka	12	8	0	0	0	0	1	1	0	0
115	pilski	technikum	Zespół Szkół Ekonomicznych	ul. Sikorskiego 18A	64-920	Piła	47	15	3	1	7	5	0	0	2	2
116	pilski	technikum	Zespół Szkół Gastronomicznych, Technikum nr 5	ul. Sikorskiego 73	64-920	Piła	58	41	10	7	11	9	1	0	4	3
117	pilski	technikum	Technikum nr 2, Zespół Szkół Ponadgimnazjalnych Nr 2 im. Komisji Edukacji Narodowej	ul. Teatralna 1	64-920	Piła	16	14	3	3	2	2	1	0	1	1
118	pilski	technikum	Centrum Kształcenia "Nauka"	ul. Warsztatowa 6	64-920	Piła	99	58	22	13	2	2	0	0	2	1
119	pilski	technikum	Zespół Szkół Ponadgimnazjalnych	ul. Wiejska 1	89-300	Wyrzysk	74	21	8	4	4	2	0	0	0	0

120	pleszewski	technikum	Zespół Szkół Technicznych	ul. Zielona 3	63-300	Pleszew	26	17	6	2	2	1	2	2	2	1
121	pleszewski	technikum	Zespół Szkół Rolnicze Centrum Kształcenia Ustawicznego	Marszew 22	63-300	Pleszew	36	4	5	0	0	0	2	0	0	0
122	pleszewski	technikum uzupełniające dla dorosłych	Zespół Szkół Rolnicze Centrum Kształcenia Ustawicznego	Marszew 22	63-300	Pleszew	21	2	2	0	0	0	0	0	0	0
123	pleszewski	technikum	Zespół Szkół Technicznych	ul. Zielona 3	63-300	Pleszew	71	16	12	4	2	1	4	4	3	1
124	pleszewski	technikum uzupełniające dla dorosłych	Zespół Szkół Technicznych	ul. Zielona 3	63-300	Pleszew	4	0	4	0	0	0	0	0	0	0
125	poznański	technikum	Technikum	os. Mielżyńskiego 5a	62-020	Swarzędz	90	26	3	0	2	0	1	0	0	0
126	poznański	technikum	Ośrodek Szkolno-wychowawczy Technikum uzupełniające	ul. Bydgoska 4a	68-127	Poznań	6	6	1	1	0	0	0	0	0	0
127	poznański	technikum	Technikum Energetyczne w Zespole Szkół Elektrycznych Nr 1	ul. Dąbrowskiego 163	60-594	Poznań	55	0	0	0	0	0	1	0	0	0
128	poznański	technikum	Technikum Poligraficzno-Administracyjne w Zespole Szkół Zawodowych Nr 6 im. Joachima Lelewela	ul. Działyńskich 4/5	61-727	Poznań	64	27	1	1	0	0	0	0	0	0
129	poznański	technikum	Technikum Komunikacji w Zespole Szkół Komunikacji im. H. Cegielskiego	ul. Fredry 13	61-701	Poznań	74	4	2	0	0	0	0	0	0	0

130	poznański	technikum	Technikum Inżynierii Środowiska i Agrobiznesu w Zespole Szkół Technicznych w Gospodarce Żywnościowej im. Michała Drzymały	ul. Gołęcińska 9	60-626	Poznań	25	0	0	0	0	0	0	0	0	0
131	poznański	technikum	Zespół Szkół Budowlanych	ul. Grunwaldzka 152	60-309	Poznań	77	50	0	0	0	0	0	0	0	0
132	poznański	technikum	Technikum Elektroniczno-Mechaniczne w Zespole Szkół Mechaniki Precyzyjnej	ul. Jawornicka 1	60-161	Poznań	20	0	0	0	0	0	0	0	1	0
133	poznański	technikum	Technikum Odzieżowo-Uslugowe w Zespole Szkół Odzieżowych im. Władysława Reymonta	ul. Kazimierza Wielkiego 17	61-863	Poznań	11	10	0	0	1	1	0	0	0	0
134	poznański	technikum	Technikum Odzieżowo-Uslugowe w Zespole Szkół Odzieżowych im. Władysława Reymonta	ul. Kazimierza Wielkiego 17	61-863	Poznań	10	9	2	2	0	0	0	0	0	0
135	poznański	technikum uzupełniające	Technikum Odzieżowo-Uslugowe w Zespole Szkół Odzieżowych im. Władysława Reymonta	ul. Kazimierza Wielkiego 17	61-863	Poznań	24	24	2	2	0	0	0	0	1	1

136	poznański	technikum	Technikum Ekonomiczno-Administracyjne Nr 1 w Zespole Szkół Ekonomicznych im. St. Staszica	ul. Marszałkowska 40	60-327	Poznań	61	30	3	3	1	1	0	0	1	1
137	poznański	technikum	Zespół Szkół im. Dezyderego Chłapowskiego w Bolechowie	ul. Obornicka1	62-005	Owińska	17	16	3	3	0	0	0	0	0	0
138	poznański	technikum	Technikum Gastronomiczne w Zespole Szkół Gastronomicznych im. Karola Libelta	ul. Podkomorska 49	60-326	Poznań	54	43	2	2	0	0	0	0	1	1
139	poznański	technikum uzupełniające dla dorosłych	Technikum Uzupełniające Nr 3 dla Dorosłych	ul. Podkomorska 49	60-326	Poznań	54	43	0	0	0	0	0	0	0	0
140	poznański	technikum	Technikum Łączności w Zespole Szkół Łączności	ul. Przelajowa 4	60-622	Poznań	42	0	1	0	0	0	0	0	0	0
141	poznański	technikum	Technikum Budowlano-Drzewne w Zespole Szkół Budowlano-Drzewnych	ul. Raszyńska 48	60-135	Poznań	25	7	1	0	0	0	0	0	0	0
142	poznański	technikum uzupełniające	Technikum Budowlano-Drzewne w Zespole Szkół Budowlano-Drzewnych	ul. Raszyńska 48	60-135	Poznań	11	0	1	0	1	0	0	0	0	0
143	poznański	technikum	Technikum Budowlane	ul. Rybaki 17	61-883	Poznań	37	2	4	0	1	0	0	0	0	0
144	poznański	technikum	Zespół Szkół im. Zamoyskich - Technikum	ul. Szamotulska 24	62-090	Rokietnica	4	4	1	0	0	0	1	1	0	0

145	poznański	technikum	Technikum Geodezyjno-Drogowe w Zespole Szkół Geodezyjno-Drogowych im. Rudolfa Modrzejewskiego	ul. Szamotulska 33	60-365	Poznań	41	8	7	1	0	0	0	0	0	0
146	poznański	technikum	Zespół Szkół Handlowych im. Oskara Langego Technikum Ekonomiczno-handlowe	ul. Śniadeckich 54/58	60-774	Poznań	21	17	1	1	1	1	0	0	0	0
147	poznański	technikum	Zespół Szkół Handlowych im. Oskara Langego Technikum Ekonomiczno-Handlowe	ul. Śniadeckich 54/58	60-774	Poznań	135	71	7	5	0	0	1	1	0	0
148	poznański	technikum uzupełniające dla dorosłych	Zespół Szkół Handlowych im. Oskara Langego Technikum Uzupełniające dla Dorosłych	ul. Śniadeckich 54/58	60-774	Poznań	30	16	0	0	0	0	0	0	0	0
149	poznański	technikum	Technikum Mechaniczne w Zespole Szkół Mechanicznych im. Komisji Edukacji Narodowej	ul. Świerkowa 8	61-472	Poznań	24	0	0	0	0	0	0	0	0	0
150	poznański	technikum uzupełniające	Technikum Mechaniczne w Zespole Szkół Mechanicznych im. Komisji Edukacji Narodowej	ul. Świerkowa 8	61-472	Poznań	11	0	0	0	0	0	1	0	0	0

151	poznański	technikum	Technikum Elektryczno-Elektroniczne w Zespole Szkół Elektrycznych Nr 2	ul. Świt 25	60-375	Poznań	26	0	0	0	0	0	0	0	0	0
152	poznański	technikum dla dorosłych	Technikum Elektryczno-Elektroniczne w Zespole Szkół Elektrycznych Nr 2	ul. Świt 25	60-375	Poznań	38	3	2	0	1	0	1	0	0	0
153	poznański	technikum	Zespół Szkół im. Adama Wodziczki	ul. Topolowa 2	62-050	Mosina	16	6	0	0	0	0	0	0	0	0
154	poznański	technikum	Technikum Przemysłu Spożywczego w Zespole Szkół Przemysłu Spożywczego im. J.J. Śniadeckich	ul. Warzywna 19	61-658	Poznań	78	59	2	2	2	2	1	1	0	0
155	poznański	technikum uzupełniające dla dorosłych	Technikum Przemysłu Spożywczego w Zespole Szkół Przemysłu Spożywczego im. J.J. Śniadeckich	ul. Warzywna 19	61-658	Poznań	34	12	1	0	0	0	0	0	0	0
156	rawicki	technikum	Zespół Szkół Rolniczych im. Powstańców Wielkopolskich	ul. Dworcowa 29	63-940	Bojanowo	58	22	15	10	2	0	2	0	5	4
157	rawicki	technikum dla dorosłych	Zespół Szkół Rolniczych im. Powstańców Wielkopolskich	ul. Dworcowa 29	63-940	Bojanowo	16	3	0	0	0	0	0	0	0	0
158	rawicki	technikum	Zespół Szkół Zawodowych im. Stefana Bobrowskiego	ul. Gen. J.Hallera 12	63-900	Rawicz	108	73	49	26	21	9	21	13	35	17

159	ślupecki	technikum	Zespół Szkół Ponadgimnazjalnych im. Wincentego Witosa	ul. Górna 12	62-420	Strzałkowo	70	31	11	7	1	0	3	1	14	5
160	ślupecki	technikum	Zespół Szkół Zawodowych im. Gen. Wł. Sikorskiego	ul. Kopernika 11 a	62-400	Słupca	25	0	0	0	1	0	0	0	4	0
161	ślupecki	technikum uzupełniające dla dorosłych	Zespół Szkół Zawodowych im. Gen. Wł. Sikorskiego	ul. Kopernika 11 a	62-400	Słupca	6	0	1	0	0	0	0	0	0	0
162	ślupecki	technikum	Zespół Szkół Ekonomicznych im. Maksymiliana Jackowskiego	ul. Powstańców Wlkp. 22	62-400	Słupca	58	38	4	1	1	1	5	5	8	8
163	ślupecki	technikum	Zespół Szkół Ponadgimnazjalnych	ul. Pyzderska 75	62-410	Zagórów	13	13	4	4	0	0	3	3	6	6
164	szamotulski	technikum	Technikum nr 1 w Zespole Szkół nr 1 im. Powstańców Wlkp.	ul. Leśna 17	64-510	Wronki	40	0	2	0	1	0	0	0	2	0
165	szamotulski	technikum	Technikum nr 2 w Zespole Szkół nr 3 im. Hugona Kołłątaja	ul. Mickiewicza 4	64-500	Szamotuły	62	28	13	11	2	2	0	0	6	5
166	szamotulski	technikum	Technikum nr 2 w Zespole Szkół nr 2	ul. Powstańców Wlkp. 25	64-510	Wronki	22	10	0	0	1	1	0	0	0	0
167	szamotulski	technikum	Technikum nr 1 w Zespole Szkół nr 2 im. Stanisława Staszica	ul. Szczuczyńska 3	64-500	Szamotuły	46	28	16	13	0	0	2	1	10	7
168	szamotulski	technikum	Prywatne Technikum Gastronomiczno-Hotelarskie	ul. Św. U. Ledóchowskiej 2	62-045	Pniewy	10	7	1	0	0	0	0	0	0	0
169	szamotulski	technikum	Zespół Szkół im. Emilii Szczanieckiej	ul. Wolności 10	62-045	Pniewy	37	29	0	0	4	4	0	0	0	0
170	średzki	technikum uzupełniające	Technikum Uzupełniające "Szkolenowiec"	ul. Centralna 3	63-012	Dominowo	20	5	0	0	0	0	0	0	0	0

171	średzki	technikum	Zespół Szkół Rolniczych im. gen. J. H. Dąbrowskiego	ul. Kosynierów 2b	63-000	Środa Wlkp.	29	10	9	5	0	0	3	3	1	0
172	średzki	technikum	Centrum Kształcenia Zawodowego i Ustawicznego	ul. Paderewskiego 27	63-000	Środa Wlkp.	12	12	2	2	0	0	3	2	1	1
173	średzki	technikum	Zespół Szkół Zawodowych im. Hipolita Cegielskiego	ul. Paderewskiego 27	63-000	Środa Wlkp.	44	18	10	7	1	1	1	0	3	3
174	średzki	technikum	Zespół Szkół Ekonomicznych im. Jana Wójcikiewicza	ul. Poznańska 12	63-020	Zaniemiśl	4	2	4	2	1	0	0	0	0	0
175	średzki	technikum	Zespół Szkół im. Jana Henryka Dąbrowskiego	ul. Szkolna 1	63-040	Nowe Miasto nad Wartą	20	12	9	5	0	0	5	3	1	1
176	śremski	technikum	Zespół Szkół Rolniczych	Brodnica	63-112	Grzybno	62	38	4	2	1	1	0	0	1	1
177	śremski	technikum	Technikum nr 3 przy Zespole Szkół Mechanicznych im. S. Chudoby	ul. Ks. J. Popiełuszki 30	63-100	Śrem	57	32	8	6	5	4	0	0	1	1
178	śremski	technikum	Technikum nr 2 przy Zespole Szkół Technicznych im. Hipolita Cegielskiego	ul. Staszica 3	63-100	Śrem	28	4	1	0	0	0	0	0	0	0
179	śremski	technikum	Technikum nr 1 przy Zespole Szkół Ekonomicznych im. C. Ratajskiego	ul. Wybickiego 2	63-100	Śrem	97	52	4	2	2	2	0	0	3	2
180	turecki	technikum	Zespół Szkół Rolniczych Centrum Kształcenia Praktycznego	Kaczki Średnie 62	62-700	Turek	160	59	10	6	7	6	1	0	3	1
181	turecki	technikum	Zespół Szkół Technicznych im. gen. prof. Sylwestra Kaliskiego	ul. Milewskiego 3b	62-700	Turek	226	95	6	3	5	4	0	0	3	2

182	wągrowiecki	technikum	Zespół Szkół Ponadgimnazjalnych nr 1	ul. Kcyńska 48	62-100	Wągrowiec	50	29	12	9	0	0	3	3	8	6
183	wągrowiecki	technikum uzupełniające dla dorosłych	Zespół Szkół Ponadgimnazjalnych nr 1	ul. Kcyńska 48	62-100	Wągrowiec	65	17	16	5	3	0	3	1	12	2
184	wągrowiecki	technikum	Zespół Szkół Ponadgimnazjalnych nr 2	ul. Kościuszki 48	62-100	Wągrowiec	15	13	10	5	1	1	3	3	10	5
185	wągrowiecki	technikum	Zespół Szkół Ponadgimnazjalnych Nr 2	ul. Kościuszki 48	62-100	Wągrowiec	30	15	3	2	0	0	0	0	5	2
186	wągrowiecki	technikum	Zespół Szkół Powszechnych	ul. Słoneczna 4	62-110	Damasławek	20	5	4	2	0	0	1	0	2	1
187	wągrowiecki	technikum	Zespół Szkół Ponadgimnazjalnych im. Karola Libelta	ul. Walki Młodych 35	62-130	Gołańcz	31	13	8	6	2	1	0	0	8	5
188	wolsztyński	technikum	Zespół Szkół Rolniczych i Technicznych	Powodowo 1	64-200	Wolsztyn	85	37	7	3	3	2	1	0	6	5
189	wolsztyński	technikum	Technikum Uzupełniające w Zespole Szkół Zawodowych	ul. Kusocińskiego 1	64-200	Wolsztyn	13	10	1	1	1	1	0	0	1	1
190	wolsztyński	technikum	Zespół Szkół Zawodowych	ul. Kusocińskiego 1	64-200	Wolsztyn	83	48	9	4	1	1	1	1	18	11
191	wolsztyński	technikum	Technikum Ekonomiczne	ul. Powst. Włkp 1	64-234	Przemęt	16	9	1	0	0	0	0	0	3	2
192	wrześniński	technikum	Zespół Szkół Technicznych i Ogólnokształcących im gen. dr. Romana Abrahama	ul. Kaliska 2a	62-300	Września	125	77	17	11	2	2	3	3	3	2
193	wrześniński	technikum	Technikum nr 3 w Zespole Szkół Zawodowych nr 2	ul. Koszarowa	62-300	Września	25	19	5	4	0	0	0	0	0	0

194	wrzesiński	technikum	Zespół Szkół Politechnicznych im. Bohaterów Monte Cassino	ul. Wojska Polskiego 1	62-300	Września	93	33	12	5	0	0	3	0	4	1
195	złotowski	technikum	Technikum Nr 2, Zespół Szkół Ekonomicznych	Plac Wolności 1/2	77-400	Złotów	42	24	4	3	0	0	5	4	1	1
196	złotowski	technikum	Zespół Szkół Rolniczych	ul. 8 Marca 5	77-400	Złotów	66	40	31	22	3	2	8	5	8	5
197	złotowski	technikum	Zespół Szkół Technicznych im. Leona Kruczkowskiego	ul. Kieniewicza 35	64-915	Jastrowie	24	10	10	5	0	0	2	2	1	0
198	złotowski	technikum	Technikum Nr 1, Zespół Szkół Elektro-Mechanicznych	ul. Norwida 10	77-400	Złotów	14	0	4	0	2	0	4	0	3	0
199	złotowski	technikum	Zespół Szkół Spożywczych im. St. Staszica	ul. St. Polańskiego 3	77-430	Krajenka	23	11	9	4	1	0	4	2	0	0
Ogółem							9 630	4 122	1 157	624	238	133	278	167	439	245

Tabela 9. Absolwenci techników rocznik 2013/2014 w województwie wielkopolskim z uwzględnieniem kierunków kształcenia

Lp.	Kierunek/zawód	Liczba absolwentów rocznik 2013/2014 ze szkół woj. wlkp. stan na 31.10.2014		Liczba bezrobotnych absolwentów rocznik 2013/2014 ze szkół woj. wlkp. stan na 31.10.2014		Liczba absolwentów rocznik 2013/2014 skierowanych do pracy niesubsydiowanej od 1.01 do 31.10.2014		Liczba absolwentów rocznika 2012/2013, którzy wg stanu na 31.10.2014 nadal widnieją w ewidencji PUP jako osoby bezrobotne		Liczba absolwentów rocznik 2013/2014 skierowanych na aktywne formy od 1.01 do 31.10.2014	
		ogółem	w tym kobiety	ogółem	w tym kobiety	ogółem	w tym kobiety	ogółem	w tym kobiety	ogółem	w tym kobiety
1	2	3	4	5	6	7	8	9	10	11	12
1	fototechnik	14	12	1	1	1	1	0	0	0	0
2	kelner	40	22	4	2	1	1	0	0	1	1
3	kucharz	146	64	16	11	8	7	9	9	6	3
4	kucharz małej gastronomii	15	4	2	1	0	0	0	0	0	0
5	technik agrobiznesu	72	25	5	1	0	0	1	0	0	0
6	technik architektury krajobrazu	431	342	36	33	2	2	14	14	14	12
7	technik awionik	8	1	0	0	0	0	0	0	0	0
8	technik budownictwa	577	71	62	6	12	3	11	0	26	8
9	technik cyfrowych procesów graficznych	19	7	0	0	0	0	0	0	0	0
10	technik drogownictwa	10	0	1	0	0	0	1	0	0	0
11	technik ekonomista	995	792	222	172	49	42	47	44	120	95
12	technik elektronik	291	0	16	0	0	0	6	2	3	1
13	technik elektryk	221	1	20	0	10	0	6	1	12	0
14	technik gazownictwa	15	2	1	0	0	0	0	0	1	0
15	technik geodeta	230	82	20	9	2	2	0	0	1	1
16	technik górnictwa otworowego	14	2	0	0	0	0	0	0	0	0
17	technik górnictwa podziemnego	8	0	1	0	0	0	0	0	0	0
18	technik handlowiec	481	374	66	54	20	15	15	12	27	19
19	technik hodowca koni	16	15	0	0	0	0	0	0	0	0

20	technik hotelarstwa	625	532	73	63	14	13	30	27	17	14
21	technik informatyk	1 135	94	128	22	22	2	23	5	41	7
22	technik instrumentów muzycznych	15	5	0	0	0	0	0	0	0	0
23	technik inżynierii środowiska i melioracji	1	1	1	1	0	0	0	0	0	0
24	technik leśnik	3	1	3	0	0	0	5	2	0	0
25	technik logistyki	680	249	65	33	15	6	6	2	20	14
26	technik mechanik	572	3	72	5	21	2	13	0	32	0
27	technik mechanik lotniczy	19	2	2	0	0	0	0	0	3	0
28	technik mechanik obróbki skrawaniem	12	0	3	0	0	0	0	0	0	0
29	technik mechanik pojazdów samochodowych	13	0	2	0	0	0	0	0	3	0
30	technik mechanizacji rolnictwa	259	4	24	1	5	3	5	0	6	0
31	technik mechatronik	298	3	17	0	5	0	1	0	9	0
32	technik obsługi turystycznej	162	126	20	19	1	1	4	4	14	12
33	technik ochrony środowiska	98	66	16	13	0	0	5	5	1	0
34	technik ogrodnik	26	6	2	0	0	0	0	0	1	0
35	technik organizacji reklamy	94	73	5	5	1	1	0	0	0	0
36	technik organizacji usług gastronomicznych	290	218	36	30	11	9	6	5	7	6
37	technik pojazdów samochodowych	85	0	5	0	2	0	11	0	1	0
38	technik poligraf	16	7	1	1	0	0	0	0	0	0
39	technik rolnik	401	54	40	5	2	1	15	1	10	2
40	technik spedytor	5	0	0	0	0	0	0	0	0	0
41	technik technologii drewna	46	2	6	1	2	0	0	0	0	0
42	technik technologii odzieży	10	9	2	2	0	0	0	0	0	0
43	technik technologii żywności	94	67	11	6	1	0	3	2	1	1
44	technik teleinformatyk	57	0	3	0	0	0	1	0	0	0
45	technik turystyki wiejskiej	5	2	0	0	0	0	0	0	1	0
46	technik urządzeń sanitarnych	16	0	1	0	0	0	0	0	1	0
47	technik usług fryzjerskich	181	177	32	32	7	7	5	4	9	8

48	technik weterynarii	75	48	4	3	3	2	0	0	4	2
49	technik wiertnik	26	0	2	0	0	0	0	0	0	0
50	technik żywienia i gospodarstwa domowego	708	557	108	92	21	13	35	28	47	39
Ogółem		9 630	4 122	1 157	624	238	133	278	167	439	245

Tabela 10. Absolwenci szkół policealnych rocznik 2013/2014 w województwie wielkopolskim

Lp.	Powiat	Typy szkół (w przypadku zespołu szkół)	Nazwa uczeln/szkoly	Adres uczelni/szkoly	Kod pocztowy	Miejscowość	Liczba absolwentów rocznik 2013/2014 ze szkół woj. wlkp. stan na 31.10.2014		Liczba bezrobotnych absolwentów rocznik 2013/2014 ze szkół woj. wlkp. stan na 31.10.2014		Liczba absolwentów rocznik 2013/2014 skierowanych do pracy niesubsydiowanej od 1.01 do 31.10.2014		Liczba absolwentów rocznika 2012/2013, którzy wg stanu na 31.10.2014 nadal widnieją w ewidencji PUP jako osoby bezrobotne		Liczba absolwentów rocznik 2013/2014 skierowanych na aktywne formy od 1.01 do 31.10.2014	
							ogółem	w tym kobiety	ogółem	w tym kobiety	ogółem	w tym kobiety	ogółem	w tym kobiety	ogółem	w tym kobiety
1	2	3	4	5	6	7	8	9	10	11	12	13	14	15	16	17
1	czarnkowsko-trzcianecki	szkoła policealna	Policealne Studium	ul. Chrobrego 33	64-720	Lubasz	12	1	1	1	0	0	0	0	0	0
2	czarnkowsko-trzcianecki	szkoła policealna	Policealne Studium	ul. Harcerska 4	64-700	Czarnków	25	14	0	0	0	0	0	0	0	0
3	czarnkowsko-trzcianecki	szkoła policealna	Zespół Szkół Ponadgimnazjalnych im. Józefa Nojogo	ul. Chodzieska 29	64-700	Czarnków	51	34	2	2	0	0	4	4	0	0
4	gnieźnieński	szkoła policealna	Medyczne Studium Zawodowe im. dr. K. Marcinkowskiego	ul. Mieszka I 27	62-200	Gniezno	106	95	13	9	0	0	0	0	1	1
5	gnieźnieński	szkoła policealna	Prywatne Policealne Studium "PORKOM"	ul. Gębarzewska 12	62-200	Gniezno	5	4	0	0	0	0	0	0	0	0
6	gnieźnieński	szkoła policealna (zaoczna)	Zaoczna Policealna Szkoła Administracji "Cosinus"	ul. Kostrzewskiego 3	62-200	Gniezno	17	15	0	0	0	0	0	0	0	0
7	gnieźnieński	szkoła policealna (zaoczna)	Zaoczna Policealna Szkoła Informatyki "Cosinus"	ul. Kostrzewskiego 3	62-200	Gniezno	73	47	0	0	0	0	0	0	0	0
8	gostyński	szkoła policealna (zaoczna)	Szkoła Policealna dla Dorosłych	ul. Krobska 19	63-860	Pogorzela	33	26	1	0	0	0	1	1	0	0
9	grodziski	szkoła policealna	Centrum Kształcenia dla Dorosłych	ul. Żwirki i Wigury 2	62-065	Grodzisk Wielkopolski	33	19	2	1	0	0	0	0	0	0

10	grodziski	szkoła policealna	Policealna Szkoła Kosmetyczna	ul. Żwirowa 31	62-065	Grodzisk Wielkopolski	4	4	0	0	0	0	0	0	1	1
11	jarociński	szkoła policealna dla dorosłych	Szkoła policealna	Tarce 19	63-200	Tarce	72	61	2	1	2	2	4	4	0	0
12	jarociński	szkoła policealna dla dorosłych	Szkoła policealna	ul. Kościuszki 14a	63-200	Jarocin	30	14	1	0	1	1	0	0	0	0
13	kaliski	szkoła policealna	Niepubliczna Policealna Szkoła TEB Edukacja	ul. Szkolna 5	62-800	Kalisz	6	3	2	2	1	1	1	1	1	1
14	kaliski	szkoła policealna	Policealna Szkoła Kosmetyki	ul. Nowy Rynek 7	62-800	Kalisz	1	1	1	1	0	0	0	0	0	0
15	kaliski	szkoła policealna	Policealne Studium Administracji "ŻAK"	ul. Chopina 26-28	62-800	Kalisz	3	3	3	3	1	1	1	1	0	0
16	kaliski	szkoła policealna	Policealne Studium Bezpieczeństwa i Higieny Pracy "Żak"	ul. Nowy Rynek 7	62-800	Kalisz	1	1	1	1	0	0	0	0	0	0
17	kaliski	szkoła policealna	Szkoła Europejska "EuroCollege"	ul. Szkolna 5	62-800	Kalisz	24	24	4	4	0	0	0	0	1	1
18	kaliski	szkoła policealna (zaoczna)	Zaoczna Policealna Szkoła Logistyki "Cosinus"	ul. Majkowska 11	62-800	Kalisz	4	0	1	0	0	0	0	0	0	0
19	kaliski	szkoła policealna (zaoczna)	Zaoczna Policealna Szkoła Rachunkowości "Cosinus"	ul. Majkowska 11	62-800	Kalisz	61	45	4	3	3	2	1	1	1	1
20	kolski	szkoła policealna	Studium Zawodowe Centrum Szkoleniowego "WIEDZA"	ul. Kolejowa 5	62-600	Koło	29	22	3	3	0	0	1	0	0	0
21	kolski	szkoła policealna	Szkoła Policealna EUREKA	ul. Toruńska 68	62-600	Koło	10	5	0	0	0	0	1	1	0	0

22	koniński	szkoła policealna	Policealna Szkoła Rachunkowości w Zespole Szkół Ekonomiczno-Usługowych w Żychlinie	ul. Parkowa 2	62-571	Stare Miasto	9	9	1	1	0	0	0	0	0	0
23	koniński	szkoła policealna	Elitarne Studium Służb Ochrony DELTA	ul. Błaszaka 4	62-510	Konin	17	8	2	1	0	0	1	0	0	0
24	koniński	szkoła policealna	Policealne Studium Prawa i Administracji "Żak"	ul. Chopina 17	62-510	Konin	19	18	4	4	0	0	1	1	0	0
25	koniński	szkoła policealna	Policealne Studium Zawodowe	ul. Budowlanych 6	62-510	Konin	23	13	0	0	0	0	0	0	0	0
26	koniński	szkoła policealna	Prywatna Szkoła Policealna	Sadlno	62-619	Boguszyce	16	10	0	0	0	0	1	1	0	0
27	koniński	szkoła policealna	Szkoła Policealna "Żak"	ul. Chopina 17	62-510	Konin	92	89	7	6	0	0	9	6	0	0
28	koniński	szkoła policealna	Zespół Szkół Medycznych im. K. Marcinkowskiego	ul. Przemysłowa 4	62-510	Konin	105	85	19	14	3	3	11	10	1	1
29	koniński	szkoła policealna (zaoczna)	Szkoła Policealna "Żak"	ul. Chopina 17	62-510	Konin	12	10	1	1	0	0	0	0	0	0
30	koniński	szkoła policealna (zaoczna)	Zaoczna Policealna Szkoła Administracji COSINUS w Koninie	al. 1 Maja 22	62-510	Konin	16	16	4	4	1	1	1	1	1	1
31	koniński	szkoła policealna (zaoczna)	Zaoczna Policealna Szkoła Informatyki COSINUS w Koninie	al. 1 Maja 22	62-510	Konin	59	53	7	6	0	0	4	4	1	1
32	koniński	szkoła policealna (zaoczna)	Zaoczna Policealna Szkoła Logistyki COSINUS w Koninie	al. 1 Maja 22	62-510	Konin	22	16	4	4	0	0	1	1	0	0
33	koniński	szkoła policealna (zaoczna)	Zespół Szkół Centrum Kształcenia Ustawicznego im. Stefana Batorego	ul. Wodna 1	62-500	Konin	7	7	1	1	0	0	0	0	0	0

34	kościański	szkoła policealna	Policealna Szkoła Zarządzania i Marketingu w Prywatnym Centrum Edukacji	ul. Wyzwolenia 24	64-000	Kościan	33	24	0	0	0	0	0	0	0	0
35	krotoszyński	szkoła policealna	Policealna Szkoła Pracowników Służb Społecznych	ul. Mickiewicza 11	63-700	Krotoszyn	18	11	2	2	0	0	0	0	0	0
36	krotoszyński	szkoła policealna	Policealne Studium Farmaceutyczne	ul. Mickiewicza 11	63-700	Krotoszyn	17	15	1	0	0	0	0	0	0	0
37	krotoszyński	szkoła policealna	Zespół Szkół Ponadgimnazjalnych	ul. Zamkowa 1	63-720	Koźmin Wielkopolski	38	27	0	0	0	0	0	0	0	0
38	leszczyński	szkoła policealna	Dwuletnia Policealna Szkoła Zawodowa "Prymus"	ul. Słowiańska 11	64-100	Leszno	11	5	0	0	0	0	0	0	0	0
39	leszczyński	szkoła policealna	Niepubliczna Policealna Szkoła TEB Edukacja	ul. Dąbrowskiego 3b	64-100	Leszno	173	140	11	9	2	2	0	0	1	1
40	leszczyński	szkoła policealna	Policealna Szkoła Architektury i Budownictwa	ul. Słowiańska 11	64-100	Leszno	53	34	0	0	0	0	0	0	0	0
41	leszczyński	szkoła policealna	Policealna Szkoła Centrum Nauki i Biznesu ŻAK	ul. Rynek 33	64-100	Leszno	181	131	3	3	2	2	2	2	0	0
42	leszczyński	szkoła policealna	Policealne Studium Kosmetyczne, ZDZ	ul. Krótka 5	64-100	Leszno	16	16	1	1	0	0	0	0	0	0
43	leszczyński	szkoła policealna	Policealne Studium Masażu "Alfa Planets"	ul. Krótka 5	64-100	Leszno	8	6	0	0	0	0	0	0	0	0
44	leszczyński	szkoła policealna	Szkoła Policealna w Ośrodku Szkolno Wychowawczym	Plac Zamkowy 2	64-130	Rydzyzna	6	2	0	0	0	0	0	0	0	0
45	międzychodzki	szkoła policealna	Szkoła Biznesu i Ochrony "DELTA"	ul. Dworcowa 24	64-400	Międzychód	32	18	0	0	0	0	0	0	0	0
46	międzychodzki	szkoła policealna	Szkoła Policealna	ul. Gwardii Ludowej 6a	64-400	Międzychód	6	1	0	0	0	0	0	0	0	0
47	nowotomyski	szkoła policealna	Szkoła Policealna dla Dorosłych	ul. Tysiąclecia 6	64-300	Nowy Tomyśl	21	16	0	0	0	0	0	0	0	0
48	nowotomyski	szkoła policealna (zaoczna)	Szkoła Policealna dla Młodzieży	ul. Tysiąclecia 6	64-300	Nowy Tomyśl	14	5	0	0	0	0	0	0	0	0

49	ostrowski	szkoła policyjna	Medyczne Studium Zawodowe im. Hanny Chrzanowskiej	ul. Limanowskiego 17	63-400	Ostrów Wlkp.	99	75	24	19	5	5	5	5	1	1
50	ostrowski	szkoła policyjna	Policyjna Szkoła Detektywów i Pracowników Ochrony	ul. Krotoszyńska 171	63-400	Ostrów Wlkp.	14	4	0	0	0	0	1	1	0	0
51	ostrowski	szkoła policyjna	Policyjna Szkoła Służb Społecznych i Medycznych dla Dorosłych w Ostrowie Wlkp	ul. Limanowskiego 17	63-400	Ostrów Wlkp.	23	20	1	1	0	0	0	0	0	0
52	ostrowski	szkoła policyjna	Policyjna Szkoła Centrum Nauki i Biznesu ŻAK	ul. Kolejowa 20/3	63-400	Ostrów Wlkp.	57	52	2	2	0	0	0	0	0	0
53	ostrowski	szkoła policyjna	Policyjna Szkoła Zarządzania i Finansów	ul. Kantaka 6	63-400	Ostrów Wlkp.	17	16	0	0	0	0	0	0	0	0
54	ostrowski	szkoła policyjna	Studium Zdrowia i Urody	ul. Kantaka 6	63-400	Ostrów Wlkp.	15	15	3	3	0	0	1	1	0	0
55	ostrowski	szkoła policyjna	Szkoła Informatyki i Internetu	ul. Kantaka 6	63-500	Ostrów Wlkp.	41	41	1	1	0	0	0	0	0	0
56	piłski	szkoła policyjna	Centrum Kształcenia "Nauka", Policyjna Szkoła Zawodowa	ul. Warsztatowa 6	64-920	Piła	7	7	0	0	0	0	0	0	0	0
57	piłski	szkoła policyjna	Centrum Nauki i Biznesu "Żak"	ul. Kujawska 18	64-920	Piła	158	125	9	7	2	1	4	4	7	6
58	piłski	szkoła policyjna	Medyczna Szkoła Policyjna	ul. Warsztatowa 6	64-920	Piła	16	15	4	4	0	0	0	0	3	3
59	piłski	szkoła policyjna	Policyjna Szkoła Zawodowa dla Dorosłych "Żak"	ul. Sikorskiego 33	64-920	Piła	2	2	1	1	2	2	0	0	0	0
60	piłski	szkoła policyjna	Policyjne Studium Zawodowe "Fama"	ul. Sikorskiego 73	64-920	Piła	46	42	4	4	3	3	0	0	1	1
61	piłski	szkoła policyjna	Szkoła Policyjna- Technikum Bezpieczeństwa i Higieny Pracy	ul. Różana Droga 1A	64-920	Piła	13	2	1	1	0	0	0	0	0	0
62	piłski	szkoła policyjna	TEB Edukacja	ul. Śródmiejska 16	64-920	Piła	31	31	1	1	2	2	0	0	0	0

63	pilski	szkoła policealna	Zaoczna Policealna Szkoła Cosinus w Pile	ul. Bydgoska 23	64-920	Piła	58	46	3	3	2	2	0	0	0	0
64	pleszewski	szkoła policealna	Zespół Szkół Rolnicze Centrum Kształcenia Ustawicznego	Marszew 22	63-300	Pleszew	31	11	4	0	0	0	1	1	0	0
65	pleszewski	szkoła policealna	Zespół Szkół Usługowo- Gospodarczych	ul. Poznańska 36	63-300	Pleszew	30	28	5	2	0	0	0	0	0	0
66	poznański	szkoła policealna	" Profesja" Policealna Szkoła Rozwoju Zawodowego	ul. Półwiejska 24	61-888	Poznań	5	1	0	0	0	0	0	0	0	0
67	poznański	szkoła policealna	AP Edukacja Policealna Szkoła Zawodowa	ul. Półwiejska 9/6	61-885	Poznań	19	3	4	1	1	0	0	0	0	0
68	poznański	szkoła policealna	Centrum Nauki i Biznesu "Zak"	ul. Półwiejska 25	61-886	Poznań	16	15	2	2	2	2	0	0	2	2
69	poznański	szkoła policealna	Medyczne Studium Zawodowe	ul. Szamarzewskiego 99	60-568	Poznań	161	140	14	11	2	0	2	2	4	3
70	poznański	szkoła policealna	Medyczne Studium Zawodowe im. Polskiego Czerwonego Krzyża w Wielkopolskim Centrum Edukacji Medycznej	ul. Mostowa 6	61-855	Poznań	89	74	8	8	3	3	1	1	3	2
71	poznański	szkoła policealna	Ośrodek Szkol.- Wychowawczy szkoła policealna	ul. Bydgoska 4a	68-127	Poznań	15	6	1	0	0	0	0	0	1	0
72	poznański	szkoła policealna	Plus Edukacja - Roczna Szkoła Policealna	ul. Półwiejska 23	61-885	Poznań	85	78	1	1	0	0	0	0	0	0
73	poznański	szkoła policealna	Policealna Szkoła Detektywów i Pracowników Ochrony	ul. Wyspiańskiego 27	60-751	Poznań	21	10	1	0	0	0	0	0	0	0

74	poznański	szkoła policjalna	Policealna Szkoła Detektywów i Pracowników Ochrony O'Chikara	ul. Grunwaldzka 11	60-782	Poznań	40	15	1	0	0	0	0	0	0	0
75	poznański	szkoła policjalna	Policealna Szkoła Kosmetyczna "Akademia Zdrowia i Urody"	ul. Św. Jerzego 6/10	60-546	Poznań	11	11	0	0	0	0	1	1	1	1
76	poznański	szkoła policjalna	Szkoła Aspirantów Państwowej Straży Pożarnej	ul. Czechosłowacka 27	61-459	Poznań	88	0	0	0	0	0	0	0	0	0
77	poznański	szkoła policjalna	Policealna Szkoła Rozwoju Zawodowego Omega	ul. Półwiejska 8/5		Poznań	47	32	3	2	0	0	0	0	0	0
78	poznański	szkoła policjalna	Policealna Szkoła Teb Edukacja	ul. Taczaka 10	61-818	Poznań	7	5	1	1	1	1	0	0	0	0
79	poznański	szkoła policjalna	Policealna Szkoła Zawodowa "IKAR"	ul. Szamotulska 33	60-365	Poznań	59	26	0	0	0	0	0	0	0	0
80	poznański	szkoła policjalna	Policealne Studium Informatyki	ul. Strzałkowskiego 5/7	60-854	Poznań	11	1	2	0	2	0	0	0	2	0
81	poznański	szkoła policjalna	Policealne Studium Kosmetyczne	ul. Jeleniogórska 4/6	60-179	Poznań	2	2	2	2	0	0	0	0	0	0
82	poznański	szkoła policjalna	Policealne Studium Kosmetyczne Anieli Goc	ul. Brzeźnicka 3	60-133	Poznań	55	55	1	1	0	0	1	1	0	0
83	poznański	szkoła policjalna	Policealne Studium Zawodowe w Zespole Szkół Ekonomicznych im. St. Staszica	ul. Marszałkowska 40	60-327	Poznań	26	14	0	0	0	0	2	0	0	0
84	poznański	szkoła policjalna	Polska Szkoła Florystyczna	ul. Pawłowskiego 6	60-681	Poznań	11	11	1	1	0	0	0	0	0	0
85	poznański	szkoła policjalna	Regionalny Ośrodek Edukacji	ul. Św. Marcin 47	61-806	Poznań	20	3	0	0	0	0	0	0	0	0
86	poznański	szkoła policjalna	Roczna Szkoła Policealna 'Progres'	ul. Półwiejska 30	61-888	Poznań	37	32	0	0	0	0	1	0	0	0

87	poznański	szkoła policealna	Szkoła policealna	ul. Jawornicka 1	60-101	Poznań	1	1	1	1	0	0	0	0	0	0
88	poznański	szkoła policealna	Szkoła Policealna 'Progres'	ul. Półwiejska 30	61-888	Poznań	34	20	3	3	1	1	1	1	3	3
89	poznański	szkoła policealna	Wielkopolska Szkoła Medyczna	ul. Rodziewiczówny 27/29	60-545	Poznań	194	172	6	6	3	3	0	0	2	2
90	poznański	szkoła policealna	Wielkopolskie Samorządowe Centrum Kształcenia Zawodowego i Ustawicznego nr 2	ul. Borówki 10	61-304	Poznań	47	40	0	0	0	0	0	0	0	0
91	poznański	szkoła policealna	Zespół Szkół Handlowych im. Oskara Langego Szkoła Policealna dla Dorosłych	ul. Śniadeckich 54/58	60-774	Poznań	20	15	0	0	0	0	0	0	0	0
92	poznański	szkoła policealna	Zespół Szkół im. Adama Wodziczki	ul. Topolowa 2		Mosina	13	6	1	1	0	0	0	0	0	0
93	poznański	szkoła policealna dla dorosłych	Policealne Studium Kosmetyczne SOP	ul. Bosa 9	60-125	Poznań	29	29	2	2	0	0	1	1	0	0
94	poznański	szkoła policealna dla dorosłych	Szkoła Policealna "Lider"	ul. Szarych Szeregów 8	64-320	Buk	17	16	0	0	0	0	0	0	0	0
95	rawicki	szkoła policealna	Policealne Studium Bezpieczeństwa i Higieny Pracy	ul. Szarych Szeregów 3	63-900	Rawicz	21	16	1	1	0	0	1	0	0	0
96	rawicki	szkoła policealna	Wielkopolskie Samorządowe Centrum Kształcenia Zawodowego i Ustawicznego	ul. Gen. Grotu Roweckiego 6	63-900	Rawicz	106	89	2	1	2	2	0	0	1	1
97	słupecki	szkoła policealna	Studium Zawodowe Centrum Szkoleniowego "WIEDZA"	ul. Powstanców Wlkp. 22	62-400	Słupca	15	13	0	0	0	0	1	1	0	0
98	szamotulski	szkoła policealna	Zespół Szkół nr 3 im. Hugona Kołłątaja	ul. Mickiewicza 4	64-500	Szamotuły	25	19	1	1	0	0	1	1	2	2

99	śremski	szkoła policealna	Szkoła Policealna DAR-ZOF	ul. Wybickiego 2	63-100	Śrem	37	36	0	0	0	0	3	3	0	0
100	turecki	szkoła policealna	Policealna Szkoła Zawodowa	ul. Parkowa 3	62-700	Turek	42	27	1	1	0	0	0	0	0	0
101	wągrowiecki	szkoła policealna	Zespół Szkół Ponadgimnazjalnych nr 1	ul. Kcyńska 48	62-100	Wągrowiec	25	16	1	1	0	0	0	0	0	0
102	wągrowiecki	szkoła policealna dla dorosłych	Zespół Szkół Ponadgimnazjalnych nr 1	ul. Kcyńska 48	62-100	Wągrowiec	17	17	3	3	0	0	0	0	0	0
103	wolsztyński	szkoła policealna dla dorosłych	Szkoła Policealna "Lider"	Tuchorza 51	64-232	Tuchorza	10	3	0	0	0	0	0	0	0	0
104	wrzesiński	szkoła policealna	Niepaństwowe Policealne Studium Bezpieczeństwa i Higieny Pracy	ul. Kaliska 2B	62-300	Września	18	18	0	0	0	0	0	0	0	0
105	wrzesiński	szkoła policealna	Policealne Studium Zawodowe Stowarzyszenia Oświatowców Polskich	ul. Kaliska 2B	62-300	Września	7	7	0	0	0	0	0	0	0	0
106	złotowski	szkoła policealna	Stowarzyszenie Polskie Uniwersytety Ludowe "Uniwersytet Ludowy"	ul. Uniwersytecka 6	77-400	Radawnica	9	9	2	2	0	0	1	1	0	0
107	złotowski	szkoła policealna	Wielkopolskie Samorządowe Centrum Kształcenia Zawodowego i Ustawicznego	ul. Uniwersytecka 6	77-400	Radawnica	16	12	0	0	0	0	0	0	0	0
108	złotowski	szkoła policealna	Zespół Szkół Ekonomicznych	pl. Wolności 1/2	77-400	Złotów	11	11	1	1	0	0	2	2	0	0
Ogółem							3 821	2 881	239	191	49	42	76	66	42	36

Tabela 11. Absolwenci szkół policealnych rocznik 2013/2014 w województwie wielkopolskim z uwzględnieniem kierunków kształcenia

Lp.	Kierunek/zawód	Liczba absolwentów rocznik 2013/2014 ze szkół woj. wlkp. stan na 31.10.2014		Liczba bezrobotnych absolwentów rocznik 2013/2014 ze szkół woj. wlkp. stan na 31.10.2014		Liczba absolwentów rocznik 2013/2014 skierowanych do pracy niesubsydiowanej od 1.01 do 31.10.2014		Liczba absolwentów rocznika 2012/2013, którzy wg stanu na 31.10.2014 nadal widnieją w ewidencji PUP jako osoby bezrobotne		Liczba absolwentów rocznik 2013/2014 skierowanych na aktywne formy od 1.01 do 31.10.2014	
		ogółem	w tym kobiety	ogółem	w tym kobiety	ogółem	w tym kobiety	ogółem	w tym kobiety	ogółem	w tym kobiety
1	2	3	4	5	6	7	8	9	10	11	12
1	asystent operatora dźwięku	20	3	0	0	0	0	0	0	0	0
2	asystent osoby niepełnosprawnej	25	20	1	1	0	0	0	0	0	0
3	asystentka stomatologiczna	101	101	6	6	3	3	0	0	2	2
4	dietetyk	47	41	2	2	0	0	3	2	0	0
5	fizjoterapia	1	1	0	0	1	1	0	0	0	0
6	florysta	161	160	8	8	2	2	0	0	2	2
7	fotografia artystyczna	67	48	0	0	0	0	0	0	0	0
8	fryzjer zwierząt (groomer)	85	78	1	1	0	0	0	0	0	0
9	grafika komputerowa	6	3	1	1	0	0	0	0	0	0
10	higienistka stomatologiczna	98	98	4	4	0	0	1	1	0	0
11	hodowca koni	1	1	1	1	0	0	0	0	0	0
12	instruktor fitness	1	1	0	0	0	0	0	0	0	0
13	kucharz	4	1	0	0	0	0	0	0	0	0
14	opiekun medyczny	430	402	15	12	9	9	0	0	2	2
15	opiekun w domu pomocy społecznej	25	23	4	3	2	2	1	1	0	0
16	opiekunka dziecięca	15	15	1	1	0	0	0	0	0	0

17	opiekunka środowiskowa	43	41	0	0	0	0	0	0	0	0	0
18	ratownik medyczny	115	42	9	3	1	1	3	3	1	0	0
19	technik administracji	384	316	30	26	7	6	17	16	4	4	4
20	technik bezpieczeństwa i higieny pracy	531	293	14	10	4	3	9	8	0	0	0
21	technik budownictwa	1	1	1	1	1	1	0	0	2	2	2
22	technik dentystryczny	41	32	3	3	1	1	0	0	2	2	2
23	technik farmaceutyczny	232	220	35	31	5	3	5	5	9	8	8
24	technik geodeta	45	22	0	0	0	0	0	0	0	0	0
25	technik informatyk	91	19	11	3	3	0	4	1	8	4	4
26	technik logistyki	24	12	1	1	1	1	0	0	0	0	0
27	technik masażysta	189	131	24	15	2	2	2	1	1	1	1
28	technik ochrony fizycznej osób i mienia	133	53	4	1	1	1	2	1	0	0	0
29	technik pojazdów samochodowych	12	1	2	1	0	0	0	0	0	0	0
30	technik pożarnictwa	88	0	0	0	0	0	0	0	0	0	0
31	technik rachunkowości	174	149	4	4	0	0	3	1	0	0	0
32	technik ratownictwa medycznego	12	1	1	1	0	0	0	0	0	0	0
33	technik rolnik	10	3	0	0	0	0	0	0	0	0	0
34	technik sterylizacji medycznej	75	64	1	1	0	0	0	0	0	0	0
35	technik turystyki wiejskiej	6	2	0	0	0	0	0	0	0	0	0
36	technik usług fryzjerskich	21	21	4	4	0	0	3	3	0	0	0
37	technik usług kosmetycznych	331	331	38	38	4	4	20	20	9	9	9
38	technik weterynarii	107	66	5	0	0	0	1	1	0	0	0
39	terapeuta zajęciowy	68	64	7	7	2	2	2	2	0	0	0
40	wizaż i stylizacja paznokci	1	1	1	1	0	0	0	0	0	0	0
Ogółem		3 821	2 881	239	191	49	42	76	66	42	36	36

Tabela 12. Absolwenci szkół wyższych rocznik 2013/2014 w województwie wielkopolskim

Lp.	Powiat	Typy szkół (w przypadku zespołu szkół)	Nazwa uczelni/szkoły	Adres uczelni/szkoły	Miejscowość	STUDIA STACJONARNE					STUDIA NIESTACJONARNE					Liczba absolwentów ogółem studiów stacjonarnych i niestacjonarnych rocznik 2013/2014 ze szkół woj. wlkp. stan na 31.10.2014		Liczba bezrobotnych absolwentów rocznik 2013/2014 ze szkół woj. wlkp. stan na 31.10.2014		Liczba absolwentów rocznik 2013/2014 skierowanych do pracy niesubsydiowanej od 1.01 do 31.10.2014		Liczba absolwentów w roczniku 2012/2013, którzy wg stanu na 31.10.2014 nadal widnieją w ewidencji PUP jako osoby bezrobotne		Liczba absolwentów w rocznik 2013/2014 skierowanych na aktywne formy od 1.01 do 31.10.2014	
						ogółem	w tym kobiety	w tym absolwenci jednolitych studiów w magisterskich	w tym absolwenci studiów I stopnia	w tym absolwenci studiów w II stopnia	ogółem	w tym kobiety	w tym absolwenci jednolitych studiów magisterskich	w tym absolwenci studiów I stopnia	w tym absolwenci studiów II stopnia	ogółem	w tym kobiety	ogółem	w tym kobiety	ogółem	w tym kobiety	ogółem	w tym kobiety		
						7	8	9	10	11	12	13	14	15	16	17	18	19	20	21	22	23	24	25	26
1	gnieźnieński	szkoła wyższa	Gnieźnieńska Wyższa Szkoła Humanistyczno-Menedżerska "Milenium"	ul. Pstrowskiego 3a	Gniezno	0	0	0	0	0	381	314	0	206	175	381	314	19	16	1	1	2	2	5	5
2	gnieźnieński	szkoła wyższa	Państwowa Wyższa Szkoła Zawodowa w Gnieźnie	ul. Ks. Kard. Stefana Wyszyńskiego 38	Gniezno	91	49	0	91	0	89	59	0	89	0	180	108	6	4	3	1	1	0	6	2
3	jarociński	szkoła wyższa	Wielkopolska Wyższa Szkoła Humanistyczno - Ekonomiczna w Jarocinie	al. Niepodległości 34a	Jarocin	0	0	0	0	0	34	9	0	34	0	34	9	0	0	1	0	0	0	0	0
4	kaliski	szkoła wyższa	Nauczycielskie Kolegium Języków Obcych	ul. Południowa 62	Kalisz	15	14	0	0	0	9	9	0	0	0	24	23	0	0	2	2	0	0	0	0

5	kaliski	szkoła wyższa	Państwowa Wyższa Szkoła Zawodowa im. Prezydenta Stanisława Wojciechowskiego w Kaliszu	ul. Nowy Świat 4	Kalisz	698	446	0	624	74	456	245	0	354	102	1154	691	92	67	28	24	20	10	39	31
6	koniński	szkoła wyższa	Państwowa Wyższa Szkoła Zawodowa w Koninie	ul. Przyjaźni 1	Konin	533	398	0	533	0	153	90	0	153	0	686	488	94	73	33	28	92	76	45	41
7	koniński	szkoła wyższa	Wyższa Szkoła Kadr Menedżerskich w Koninie	ul. Powstańców w Wlkp. 16A	Konin	0	0	0	0	0	106	76	0	106	0	106	76	8	7	0	0	15	14	3	2
8	leszczyński	szkoła wyższa	Państwowa Wyższa Szkoła Zawodowa im. Jana Amosa Komenskigo w Lesznie	ul. Mickiewicza 5	Leszno	440	302	0	440	0	260	167	0	260	0	700	469	67	55	12	10	9	8	45	35
9	leszczyński	szkoła wyższa	Wyższa Szkoła Humanistyczna	ul. Krótka 5	Leszno	0	0	0	0	0	487	399	0	187	300	487	399	18	16	6	6	6	5	8	7
10	leszczyński	szkoła wyższa	Wyższa Szkoła Marketingu i Zarządzania w Lesznie	ul. Ostroroga 9a	Leszno	0	0	0	0	0	44	23	0	44	0	44	23	1	1	1	1	0	0	0	0
11	ostrowski	szkoła wyższa	Spoleczna Akademia Nauk	ul. Wrocławska 93 a	Ostrów w Wielkopolski	0	0	0	0	0	265	157	0	120	145	265	157	3	3	3	2	0	0	2	1
12	pilski	szkoła wyższa	Państwowa Wyższa Szkoła Zawodowa w Pile	ul. Podchorążych 10	Piła	374	236	0	374	0	256	176	0	256	0	630	412	46	28	10	6	4	2	21	18
13	pilski	szkoła wyższa	Wyższa Szkoła Biznesu w Pile	al. Niepodległości 2	Piła	0	0	0	0	0	172	98	0	172	0	172	98	10	8	1	1	0	0	2	2
14	poznański	szkoła wyższa	Akademia Muzyczna im. I.J. Paderewskiego w Poznaniu	ul. Św. Marcin 87	Poznań	239	145	0	130	109	26	11	0	17	9	265	156	3	1	0	0	0	0	0	0
15	poznański	szkoła wyższa	Akademia Wychowania Fizycznego	ul. Królowej Jadwigi 27/39	Poznań	941	581	0	435	506	301	186	0	55	246	1242	767	45	20	5	4	11	8	14	5
16	poznański	szkoła wyższa	Politechnika Poznańska	ul. Skłodowskiej - Curie 5	Poznań	4318	1515	0	2628	1690	1088	219	0	467	621	5406	1734	148	65	31	10	22	10	55	24

17	poznański	szkoła wyższa	Poznańska Wyższa Szkoła Biznesu	ul. Niedziałkowskiego 18	Poznań	32	23	0	32	0	187	120	0	187	0	219	143	2	1	0	0	2	2	2	2
18	poznański	szkoła wyższa	Szkoła Wyższa Psychologii Społecznej, Wydział Zamiejscowy w Poznaniu	ul. Gen. Kutrzeby 10	Poznań	33	22	0	33	0	50	22	0	50	0	83	44	0	0	1	0	0	0	1	1
19	poznański	szkoła wyższa	Uniwersytet Artystyczny	al. Marcinkowskiego 29	Poznań	331	248	0	222	109	152	104	0	79	73	483	352	18	16	3	3	1	1	2	2
20	poznański	szkoła wyższa	Uniwersytet Ekonomiczny w Poznaniu	al. Niepodległości 10	Poznań	2437	1524	5	1202	1230	696	497	0	158	538	3133	2021	58	38	14	9	23	15	17	14
21	poznański	szkoła wyższa	Uniwersytet im. A. Mickiewicza	ul. Wieniawskiego 1	Poznań	9474	6958	4744	4178	552	3930	3034	1139	2461	330	13404	9992	291	221	62	49	98	85	108	86
22	poznański	szkoła wyższa	Uniwersytet Medyczny	ul. Fredry 10	Poznań	1177	963	485	390	302	552	493	0	162	390	1729	1456	24	22	4	4	6	5	7	7
23	poznański	szkoła wyższa	Uniwersytet Przyrodniczy	ul. Wojska Polskiego 28	Poznań	2191	1498	0	1369	822	798	396	0	472	326	2989	1894	137	97	33	23	34	27	79	53
24	poznański	szkoła wyższa	Wyższa Szkoła Bankowa	al. Niepodległości 2	Poznań	308	191	0	236	72	1441	1102	0	676	765	1749	1293	59	44	12	10	18	14	21	16
25	poznański	szkoła wyższa	Wyższa Szkoła Bezpieczeństwa	ul. E. Orzeszkowej 1	Poznań	605	254	0	391	214	793	352	0	556	237	1398	606	12	6	2	1	12	9	5	4
26	poznański	szkoła wyższa	Wyższa Szkoła Edukacji i Terapii	ul. Grabowa 22	Poznań	77	56	0	77	0	133	113	0	133	0	210	169	20	17	1	1	2	2	14	12
27	poznański	szkoła wyższa	Wyższa Szkoła Handlu i Rachunkowości	ul. Gajowa 6	Poznań	0	0	0	0	0	42	23	0	42	0	42	23	7	7	2	2	0	0	2	2
28	poznański	szkoła wyższa	Wyższa Szkoła Handlu i Usług	ul. Zwierzyniecka 13/15	Poznań	14	8	0	14	0	126	61	0	107	19	140	69	0	0	1	0	1	1	2	1
29	poznański	szkoła wyższa	Wyższa Szkoła Hotelarstwa i Gastronomii	ul. Nieszawska 19	Poznań	223	110	0	125	98	145	76	0	62	83	368	186	8	4	0	0	1	0	0	0
30	poznański	szkoła wyższa	Wyższa Szkoła Języków Obcych	ul. Św. Marcin 59	Poznań	133	108	0	144	19	170	143	0	123	47	303	251	6	5	1	0	1	1	2	1
31	poznański	szkoła wyższa	Wyższa Szkoła Komunikacji i Zarządzania	ul. Różana 17 a	Poznań	7	1	0	7	0	140	62	0	140	0	147	63	2	1	1	0	1	0	0	0
32	poznański	szkoła wyższa	Wyższa Szkoła Logistyki	ul. Estkowskiego 7	Poznań	66	17	0	58	8	754	246	0	324	430	820	263	12	3	6	1	6	3	9	3

33	poznański	szkoła wyższa	Wyższa Szkoła Nauk Humanistycznych i Dziennikarstwa	ul. Kutrzeby 10	Poznań	113	78	0	75	38	547	422	0	261	286	660	500	11	10	0	0	9	8	3	2
34	poznański	szkoła wyższa	Wyższa Szkoła Pedagogiki i Administracji	ul. Bułgarska 55	Poznań	70	50	28	42	0	1541	1223	47	940	554	1611	1273	46	40	9	9	18	16	13	10
35	poznański	szkoła wyższa	Wyższa Szkoła Umiejętności Społecznych	ul. Głogowska 26	Poznań	70	47	28	38	4	367	186	20	198	149	437	233	8	5	0	0	4	4	5	2
36	poznański	szkoła wyższa	Wyższa Szkoła Uni-Terra w Poznaniu	ul. Prądyński 53	Poznań	0	0	0	0	0	55	52	0	55	0	55	52	0	0	0	0	0	0	0	0
37	poznański	szkoła wyższa	Wyższa Szkoła Zarządzania i Bankowości	ul. Robocza 4	Poznań	0	0	0	0	0	442	343	0	66	376	442	343	6	6	1	1	7	5	0	0
38	poznański	szkoła wyższa	Wyższa Szkoła Zawodowa "Kadry dla Europy"	ul. Petera Mansfelda 4	Poznań	0	0	0	0	0	188	175	0	79	109	188	175	4	4	2	2	0	0	0	0
39	poznański	szkoła wyższa	Wyższa Szkoła Zdrowia, Urody i Edukacji	ul. Brzeźnicka 3	Poznań	114	112	0	114	0	233	224	0	149	84	347	336	20	20	3	3	4	4	10	10
40	średzki	szkoła wyższa	Wielkopolska Wyższa Szkoła Społeczno-Ekonomiczna	ul. Ignacego Jana Paderewskiego 27	Środa Wlkp.	0	0	0	0	0	459	337	0	278	181	459	337	23	22	0	0	10	10	13	12
41	wrzesiński	szkoła wyższa	Nauczycielskie Kolegium Języków Obcych	ul. Wojska Polskiego 2A	Września	9	6	0	9	0	23	19	0	23	0	32	25	1	1	0	0	1	1	0	0
Ogółem						25 133	15 960	5 290	14 011	5 847	18 091	12 063	1 206	10 301	6 575	43 224	28 023	1 335	954	295	214	441	348	560	413

Tabela 13. Absolwenci szkół wyższych rocznik 2013/2014 w województwie wielkopolskim z uwzględnieniem kierunków kształcenia

Lp.	Kierunek	STUDIA STACJONARNE					STUDIA NIESTACJONARNE					Liczba absolwentów ogółem studiów stacjonarnych i niestacjonarnych rocznik 2013/2014 ze szkół woj. wlkp. stan na 31.10.2014		Liczba bezrobotnych absolwentów rocznik 2013/2014 ze szkół woj. wlkp. stan na 31.10.2014		Liczba absolwentów rocznik 2013/2014 skierowanych do pracy niesubsydiowanej od 1.01 do 31.10.2014		Liczba absolwentów rocznika 2012/2013, którzy wg stanu na 31.10.2014 nadal widnieją w ewidencji PUP jako osoby bezrobotne		Liczba absolwentów rocznik 2013/2014 skierowanych na aktywne formy od 1.01 do 31.10.2014	
		ogółem	w tym kobiety	w tym absolwenci jednolitych studiów magisterskich	w tym absolwenci studiów I stopnia	w tym absolwenci studiów II stopnia	ogółem	w tym kobiety	w tym absolwenci jednolitych studiów magisterskich	w tym absolwenci studiów I stopnia	w tym absolwenci studiów II stopnia	ogółem	w tym kobiety	ogółem	w tym kobiety	ogółem	w tym kobiety	ogółem	w tym kobiety	ogółem	w tym kobiety
		3	4	5	6	7	8	9	10	11	12	13	14	15	16	17	18	19	20	21	22
1	administracja	198	127	88	110	0	1227	978	76	698	453	1425	1105	53	43	7	6	20	17	16	13
2	akustyka	62	27	50	12	0	19	14	19	0	0	81	41	1	0	1	0	0	0	1	0
3	analityka medyczna	22	20	22	0	0	0	0	0	0	0	22	20	1	1	0	0	0	0	0	0
4	animacja	9	3	0	7	2	0	0	0	0	0	9	3	0	0	0	0	0	0	0	0
5	archeologia	70	44	34	36	0	0	0	0	0	0	70	44	2	1	1	1	1	1	1	0
6	architektura i urbanistyka	405	300	0	187	218	38	21	0	38	0	443	321	18	14	0	0	1	1	3	3
7	architektura krajobrazu	85	81	0	44	41	42	36	0	40	2	127	117	8	8	2	2	3	2	3	2
8	architektura wnętrz	58	48	0	42	16	66	57	0	38	28	124	105	10	9	3	3	0	0	3	3
9	astronomia	18	7	10	8	0	0	0	0	0	0	18	7	0	0	0	0	0	0	0	0
10	automatyka i robotyka	308	19	0	186	122	50	0	0	25	25	358	19	4	0	0	0	0	0	2	0
11	balkanistyka	10	8	10	0	0	0	0	0	0	0	10	8	0	0	0	0	0	0	0	0
12	bezpieczeństwo narodowe	696	311	106	376	214	736	302	57	423	256	1432	613	10	6	4	2	10	8	5	3
13	bezpieczeństwo wewnętrzne	14	9	0	14	0	122	49	0	122	0	136	58	0	0	1	0	0	0	0	0
14	biofizyka	52	43	49	3	0	26	14	26	0	0	78	57	0	0	0	0	0	0	0	0

15	bioinformatyka	11	7	7	4	0	0	0	0	0	0	11	7	0	0	0	0	0	0	0	0
16	biologia	285	238	115	137	33	48	37	12	36	0	333	275	17	13	1	0	6	6	6	4
17	biotechnologia	209	154	33	111	65	0	0	0	0	0	209	154	6	3	1	1	0	0	3	3
18	budownictwo	510	163	0	337	173	215	49	0	113	102	725	212	28	8	7	1	3	1	16	4
19	chemia	416	345	246	170	0	7	5	0	7	0	423	350	12	8	4	4	1	1	2	1
20	dietetyka	179	172	0	111	68	205	178	0	175	30	384	350	21	19	4	3	0	0	6	5
21	dyrygentura	1	0	0	0	1	0	0	0	0	0	1	0	0	0	0	0	0	0	0	0
22	dziennikarstwo i komunikacja społeczna	312	232	129	180	3	454	261	113	210	131	766	493	9	5	1	1	1	1	4	2
23	edukacja artystyczna w zakresie sztuk plastycznych	94	78	10	71	13	24	15	10	9	5	118	93	4	2	0	0	1	1	0	0
24	edukacja artystyczna w zakresie sztuki muzycznej	67	37	9	44	14	2	1	2	0	0	69	38	4	3	0	0	0	0	1	1
25	edukacja techniczno - informatyczna	26	9	0	26	0	0	0	0	0	0	26	9	1	0	0	0	1	0	1	0
26	ekonomia	724	486	0	499	225	390	309	0	291	99	1114	795	90	73	9	8	22	18	48	43
27	elektronika i telekomunikacja	113	6	0	59	54	25	3	0	9	16	138	9	2	0	2	0	0	0	1	0
28	elektrologia	38	33	0	14	24	58	48	0	24	34	96	81	3	2	0	0	0	0	0	0
29	elektrotechnika	299	17	0	202	97	198	5	0	85	113	497	22	13	1	6	0	2	0	7	0
30	energetyka	134	26	0	97	37	25	1	0	25	0	159	27	6	0	1	0	1	0	3	1
31	etnologia	49	39	30	19	0	0	0	0	0	0	49	39	0	0	0	0	0	0	1	1
32	europaistyka	67	49	31	36	0	0	0	0	0	0	67	49	2	2	0	0	0	0	0	0
33	farmacja	132	104	132	0	0	0	0	0	0	0	132	104	0	0	0	0	0	0	0	0
34	filmoznawstwo	21	15	21	0	0	0	0	0	0	0	21	15	0	0	0	0	0	0	0	0
35	filmoznawstwo i kultura mediów	22	14	0	22	0	0	0	0	0	0	22	14	0	0	0	0	0	0	0	0
36	filologia	1614	1342	894	730	20	458	387	54	357	47	2072	1729	15	12	2	1	1	1	5	3
37	filologia angielska	459	352	223	236	0	274	216	48	226	0	733	568	15	12	7	7	5	4	6	6
38	filologia germańska	16	13	0	16	0	0	0	0	0	0	16	13	0	0	0	0	2	0	1	1
39	filologia polska	389	326	193	196	0	123	111	34	89	0	512	437	15	10	0	0	1	1	2	2
40	filologiczno - historyczne studia	12	8	12	0	0	0	0	0	0	0	12	8	0	0	0	0	0	0	0	0

	środkowoeuropejskie																				
41	filozofia	234	147	144	90	0	0	0	0	0	0	234	147	1	1	0	0	1	1	2	2
42	finanse i rachunkowość	897	616	0	491	406	1096	912	0	409	687	1993	1528	53	44	7	5	18	15	22	18
43	fizjoterapia	696	529	0	460	236	457	353	0	271	186	1153	882	82	61	9	9	13	8	31	22
44	fizyka	34	15	22	12	0	0	0	0	0	0	34	15	3	1	1	0	0	0	0	0
45	fizyka medyczna	19	14	0	19	0	0	0	0	0	0	19	14	0	0	0	0	0	0	0	0
46	fizyka techniczna	65	22	0	48	17	0	0	0	0	0	65	22	2	0	0	0	0	0	0	0
47	fotografia	17	12	0	12	5	43	24	0	34	9	60	36	1	1	0	0	0	0	0	0
48	geografia	365	214	183	182	0	39	27	10	29	0	404	241	15	11	3	3	0	0	5	4
49	geologia	143	56	82	61	0	0	0	0	0	0	143	56	3	1	0	0	3	2	3	1
50	gospodarka przestrzenna	389	248	69	279	41	196	117	14	182	0	585	365	17	11	4	3	5	4	11	7
51	gospodarka turystyczna	64	48	0	41	23	0	0	0	0	0	64	48	0	0	0	0	0	0	0	0
52	grafika	43	34	0	26	17	46	29	0	24	22	89	63	2	2	0	0	0	0	1	1
53	historia	376	165	158	217	1	42	21	18	24	0	418	186	13	8	3	2	4	3	5	4
54	historia sztuki	82	72	46	36	0	0	0	0	0	0	82	72	1	1	1	1	0	0	0	0
55	informacja naukowa i bibliotekoznawstwo	15	11	15	0	0	14	10	0	14	0	29	21	1	1	0	0	0	0	0	0
56	informatyka	540	53	96	295	149	346	18	67	204	75	886	71	1	0	0	0	1	0	1	0
57	informatyka i agroinżynieria	32	10	0	28	4	0	0	0	0	0	32	10	2	1	0	0	0	0	1	0
58	informatyka i ekonometria	157	53	0	107	50	42	5	0	36	6	199	58	2	0	0	0	0	0	2	2
59	instrumentalistyka	150	81	0	82	68	26	11	0	17	9	176	92	2	1	0	0	0	0	0	0
60	intermedia	19	14	0	9	10	0	0	0	0	0	19	14	0	0	0	0	0	0	0	0
61	inżynieria bezpieczeństwa	104	77	0	65	39	48	20	0	10	38	152	97	10	7	0	0	1	0	4	3
62	inżynieria chemiczna i procesowa	95	71	0	64	31	0	0	0	0	0	95	71	5	3	0	0	0	0	2	1
63	inżynieria materiałowa	131	77	0	91	40	0	0	0	0	0	131	77	4	3	0	0	2	2	3	3
64	inżynieria środowiska	456	260	0	276	180	180	65	0	92	88	636	325	38	19	6	4	12	5	10	5
65	język angielski	16	12	0	9	0	15	13	0	11	0	31	25	1	1	1	1	1	1	0	0
66	język niemiecki	8	8	0	0	0	12	10	0	12	0	20	18	0	0	1	1	0	0	0	0
67	język rosyjski	0	0	0	0	0	5	5	0	0	0	5	5	0	0	0	0	0	0	0	0

68	kognitywistyka	54	37	0	0	54	0	0	0	0	0	54	37	1	1	0	0	0	0	4	4
69	kompozycja i teoria muzyki	27	25	0	12	15	0	0	0	0	0	27	25	1	0	0	0	0	0	0	0
70	kommunikacja europejska	44	29	19	25	0	22	15	8	14	0	66	44	2	1	0	0	2	2	1	1
71	kosmetologia	148	148	0	148	0	338	338	0	228	110	486	486	34	34	10	10	11	11	15	15
72	kulturoznawstwo	295	215	126	134	35	134	102	28	60	46	429	317	8	4	2	0	2	1	3	3
73	lekarski	241	157	241	0	0	0	0	0	0	0	241	157	0	0	0	0	2	2	1	1
74	lekarsko - dentystryczny	90	68	90	0	0	0	0	0	0	0	90	68	0	0	1	1	0	0	1	1
75	leśnictwo	179	61	0	119	60	195	30	0	82	113	374	91	4	2	1	1	1	0	0	0
76	logistyka	212	96	0	145	67	291	79	0	265	26	503	175	20	9	2	0	4	1	8	4
77	malarstwo	39	26	4	27	8	10	5	0	7	3	49	31	0	0	0	0	0	0	0	0
78	matematyka	292	190	145	125	22	37	25	37	0	0	329	215	6	4	3	3	4	4	0	0
79	mechanika i budowa maszyn	527	45	0	376	151	180	1	0	132	48	707	46	22	0	10	1	12	7	8	1
80	mechatronika	166	6	0	107	59	8	0	0	8	0	174	6	1	1	0	0	0	0	1	0
81	media interaktywne i widowiska	20	14	0	20	0	0	0	0	0	0	20	14	0	0	0	0	0	0	0	0
82	międzynarodowe stosunki gospodarcze	355	221	0	193	162	27	14	0	15	12	382	235	2	0	0	0	1	1	0	0
83	Międzywydziałowe Indywidualne Studia Humanistyczne MISH	35	26	16	19	0	0	0	0	0	0	35	26	0	0	0	0	0	0	0	0
84	muzykologia	40	26	22	18	0	0	0	0	0	0	40	26	1	1	0	0	0	0	0	0
85	ochrona dóbr kultury	10	7	0	10	0	0	0	0	0	0	10	7	1	1	3	0	0	0	3	0
86	ochrona środowiska	285	215	48	158	79	64	44	7	35	22	349	259	20	17	1	1	8	5	9	7
87	ogrodnictwo	166	126	0	97	69	29	19	0	27	2	195	145	11	5	3	1	7	6	6	2
88	optometria	22	19	0	22	0	17	12	0	17	0	39	31	0	0	0	0	0	0	0	0
89	pedagogika	1747	1663	669	1078	0	3279	2935	310	1850	1119	5026	4598	182	173	37	37	90	89	76	74
90	pedagogika specjalna	161	157	60	101	0	174	165	30	144	0	335	322	6	6	0	0	1	1	2	2
91	pielęgniarstwo	304	243	0	195	109	410	360	0	237	173	714	603	6	6	2	2	0	0	3	3
92	politologia	339	186	121	215	3	431	290	39	314	78	770	476	24	21	5	3	25	17	18	15
93	polityka społeczna	154	106	0	112	42	0	0	0	0	0	154	106	6	2	3	0	2	2	1	1
94	położnictwo	114	113	0	78	36	39	39	0	0	39	153	152	0	0	0	0	1	1	1	1

95	praca socjalna	135	122	38	97	0	87	77	0	87	0	222	199	15	15	8	8	12	10	5	5
96	prawo	322	189	56	0	266	289	175	67	0	222	611	364	25	16	2	2	3	1	12	7
97	psychologia	159	128	0	0	159	63	50	0	0	63	222	178	3	3	1	1	1	1	3	2
98	ratownictwo medyczne	51	20	0	51	0	138	33	0	138	0	189	53	4	1	2	2	0	0	2	2
99	rolnictwo	144	52	0	91	53	141	77	0	103	38	285	129	8	4	9	4	7	5	9	4
100	rzeźba	13	10	0	8	5	0	0	0	0	0	13	10	0	0	0	0	0	0	0	0
101	scenografia	22	22	0	13	9	3	3	0	2	1	25	25	1	1	0	0	0	0	0	0
102	socjologia	143	99	62	81	0	40	28	18	22	0	183	127	3	3	3	2	2	2	1	1
103	sport	62	16	0	20	42	19	6	0	0	19	81	22	3	0	1	1	1	0	1	0
104	stosunki międzynarodowe	231	146	88	143	0	193	118	37	149	7	424	264	2	1	0	0	2	2	2	1
105	techniczne zastosowanie internetu	17	5	0	6	11	0	0	0	0	0	17	5	0	0	0	0	0	0	0	0
106	technika rolnicza i leśna	61	15	0	33	28	17	1	0	17	0	78	16	2	0	0	0	0	0	0	0
107	techniki dentystyczne	15	12	0	15	0	10	9	0	10	0	25	21	2	2	1	1	0	0	0	0
108	technologia chemiczna	176	111	0	112	64	21	15	0	8	13	197	126	4	3	1	1	2	1	0	0
109	technologia drewna	67	18	0	36	31	30	5	0	21	9	97	23	0	0	0	0	0	0	3	0
110	technologia żywności i żywienia człowieka	240	208	0	126	114	76	63	0	37	39	316	271	12	10	5	4	3	3	9	9
111	technologie ochrony środowiska	59	45	0	43	16	0	0	0	0	0	59	45	0	0	2	2	0	0	2	2
112	teologia	71	18	0	0	71	45	23	0	0	45	116	41	4	3	0	0	0	0	0	0
113	towaroznawstwo	234	175	1	108	125	28	28	0	2	26	262	203	6	5	0	0	2	2	5	5
114	transport	252	82	0	200	52	63	12	0	42	21	315	94	12	4	6	2	4	3	3	1
115	turystyka i rekreacja	773	499	96	452	225	469	298	48	248	173	1242	797	36	20	9	9	15	11	4	2
116	wiedza o teatrze	15	13	15	0	0	0	0	0	0	0	15	13	1	1	0	0	0	0	0	0
117	wokalistyka	29	19	0	18	11	0	0	0	0	0	29	19	0	0	0	0	0	0	0	0
118	wschodoznawstwo	109	77	54	55	0	0	0	0	0	0	109	77	0	0	0	0	0	0	1	1
119	wychowanie fizyczne	429	193	0	258	171	161	68	0	81	80	590	261	17	7	2	0	6	3	9	8
120	wzornictwo	73	45	0	61	12	50	39	0	27	23	123	84	4	3	0	0	1	1	0	0
121	zarządzanie	1201	771	46	781	374	2683	1545	17	1285	1381	3884	2316	157	112	51	41	62	47	63	45

122	zarządzanie i inżynieria produkcji	377	206	0	208	169	172	48	0	100	72	549	254	13	10	5	3	0	0	6	4
123	zarządzanie i marketing	4	1	4	0	0	0	0	0	0	0	4	1	3	0	0	0	0	0	1	1
124	zdrowie publiczne	106	91	0	42	64	131	113	0	51	80	237	204	3	3	0	0	1	1	0	0
125	zdrowie publiczne - higiena dentystryczna	12	12	0	12	0	0	0	0	0	0	12	12	0	0	0	0	0	0	0	0
126	zootechnika	112	84	0	65	47	38	19	0	27	11	150	103	8	6	4	2	1	1	8	4
Ogółem		25133	15960	5290	14011	5847	18091	12063	1206	10301	6575	43224	28023	1335	954	295	214	441	348	560	413

Tabela 14. Absolwenci liceów ogólnokształcących rocznik 2013/2014 w województwie wielkopolskim

Lp.	Powiat	Typy szkół (w przypadku zespołu szkół)	Nazwa uczelni/szkoły	Adres uczelni/szkoły	Kod pocztowy	Miejscowość	Liczba absolwentów rocznik 2013/2014 ze szkół woj. wlkp. stan na 31.10.2014		Liczba bezrobotnych absolwentów rocznik 2013/2014 ze szkół woj. wlkp. stan na 31.10.2014		Liczba absolwentów rocznik 2013/2014 skierowanych do pracy niesubsydiowanej od 1.01 do 31.10.2014		Liczba absolwentów rocznika 2012/2013, którzy wg stanu na 31.10.2014 nadal widnieją w ewidencji PUP jako osoby bezrobotne		Liczba absolwentów rocznik 2013/2014 skierowanych na aktywne formy od 1.01 do 31.10.2014	
							ogółem	w tym kobiety	ogółem	w tym kobiety	ogółem	w tym kobiety	ogółem	w tym kobiety	ogółem	w tym kobiety
1	2	3	4	5	6	7	8	9	10	11	12	13	14	15	16	17
1	chodzieski	liceum ogólnokształcące	Zespół Szkół Licealno-Gimnazjalnych im. Józefa Wybickiego	ul. Chodzieska 9	64-800	Chodzież			4	3	0	0	1	0	2	1
2	chodzieski	liceum ogólnokształcące	Zespół Szkół Ponadgimnazjalnych im. Hipolita Cegielskiego	ul. Ks. Prymasa S. Wyszyńskiego 2	64-800	Chodzież	25	20	4	2	0	0	0	0	2	0
3	chodzieski	liceum ogólnokształcące	Prywatne Liceum w Chodzieży	ul. Mickiewicza 3	64-800	Chodzież	142	61	8	6	0	0	1	1	6	2
4	chodzieski	liceum ogólnokształcące	Liceum Ogólnokształcące im. Świętej Barbary	ul. Żeromskiego 11	64-800	Chodzież	116	66	3	3	0	0	0	0	7	3
5	czarnkowsko-trzcianecki	liceum ogólnokształcące uzupełniające	Prywatny Zespół Szkół	ul. Harcerska 4	64-700	Czarnków	17	11	5	3	1	0	4	3	2	0
6	czarnkowsko-trzcianecki	liceum ogólnokształcące	Liceum ogólnokształcące im. Janka z Czarnkowa	ul. Kościuszki 92	64-700	Czarnków	144	103	11	7	0	0	2	2	6	3
7	czarnkowsko-trzcianecki	liceum ogólnokształcące	Liceum ogólnokształcące im. mjr Henryka Sucharskiego	ul. Sienkiewicza 1	64-761	Krzyż Wielkopolski	39	32	4	3	0	0	1	1	8	8
8	czarnkowsko-trzcianecki	liceum ogólnokształcące	Liceum ogólnokształcące	ul. Chrobrego 33	64-720	Lubasz	33	19	6	4	1	0	2	1	5	4

9	czarnkowsko-trzcianecki	liceum ogólnokształcące	Liceum ogólnokształcące im. St. Staszica	ul. Żeromskiego 28	64-980	Trzcianka	121	70	1	1	0	0	1	1	5	4
10	czarnkowsko-trzcianecki	liceum ogólnokształcące	Zespół Szkół	ul. Dawska 1	64-730	Wieleń	19	17	6	6	1	1	1	1	6	6
11	gnieźnieński	liceum ogólnokształcące	Zespół Szkół Ponadgimnazjalnych nr 2	ul. Cieszkowskiego 17	62-200	Gniezno	28	18	2	1	0	0	0	0	2	1
12	gnieźnieński	liceum ogólnokształcące	Prywatne Liceum Ogólnokształcące dla dorosłych "PROKOM"	ul. Gębarzewska 13	62-201	Gniezno	15	5	3	3	0	0	1	1	0	0
13	gnieźnieński	liceum ogólnokształcące	I Liceum ogólnokształcące im. B. Chrobrego	ul. Kostrzewskiego 3	62-200	Gniezno	188	112	7	5	0	0	1	1	1	1
14	gnieźnieński	liceum ogólnokształcące uzupełniające	Zaoczne Uzupełniające Liceum Ogólnokształcące "COSINUS"	ul. Kostrzewskiego 3	62-200	Gniezno	45	30	4	4	1	1	4	3	3	2
15	gnieźnieński	liceum ogólnokształcące	II Liceum ogólnokształcące im. Dąbrówki	ul. Ks. Prym. Łubińskiego 3/5	62-200	Gniezno	213	137	6	5	0	0	2	2	3	2
16	gnieźnieński	liceum ogólnokształcące dla dorosłych zaoczne	Zaoczne Liceum Ogólnokształcące dla Dorosłych	ul. Ks. Prym. Łubińskiego 7	62-200	Gniezno	26	10	4	3	0	0	2	2	0	0
17	gnieźnieński	liceum ogólnokształcące dla dorosłych	Niepubliczne liceum Ogólnokształcące dla Dorosłych	ul. Poczтова 11	62-200	Gniezno	21	10	3	2	0	0	0	0	0	0
18	gnieźnieński	liceum ogólnokształcące	Zespół Szkół im. Jana III Sobieskiego	ul. Sobieskiego 20	62-200	Gniezno	144	110	12	8	0	0	5	5	6	5
19	gnieźnieński	liceum ogólnokształcące dla dorosłych	Zespół Szkół im. Jana III Sobieskiego	ul. Sobieskiego 20	62-200	Gniezno	26	15	3	2	0	0	2	1	1	1
20	gnieźnieński	liceum ogólnokształcące	Zespół Szkół Gimnazjum i Liceum im. M. Kosmowskiego	ul. M. Kosmowskiego 5	62-240	Trzemeszno	48	33	5	2	0	0	2	1	2	0
21	gnieźnieński	liceum ogólnokształcące	Zespół Szkół Ponadgimnazjalnych im. D. Chłapowskiego	ul. Warszawska 29	62-230	Witkowo	32	24	6	5	1	1	1	1	4	3

22	gostyńskie	liceum ogólnokształcące	Liceum ogólnokształcące im. Ziemi Gostyńskiej, Zespół Szkół ogólnokształcących	ul. Wrocławska 10	63-800	Gostyń	153	100	8	6	1	0	2	2	3	3
23	gostyńskie	liceum ogólnokształcące	Zespół Szkół ogólnokształcących i Zawodowych	ul. Ogród Ludowy 2	63-840	Krobia	88	56	8	4	8	2	1	1	0	0
24	gostyńskie	liceum ogólnokształcące dla dorosłych	Zespół Szkół ogólnokształcących i Zawodowych	ul. Ogród Ludowy 2	63-840	Krobia	37	20	0	0	3	3	1	0	1	1
25	gostyńskie	liceum ogólnokształcące	Zespół Szkół im. Powstańców Wielkopolskich	ul. Dworcowa 58	63-810	Borek Wlkp.	12	8	2	2	2	1				
26	gostyńskie	liceum ogólnokształcące	Zespół Szkół Rolniczych im. gen. Józefa Wybickiego	Grabonóg 63	63-820	Piaski	44	33	3	3	2	1				
27	gostyńskie	liceum ogólnokształcące	Zespół Szkół ogólnokształcących i Zawodowych	ul. Krobska 19	63-860	Pogorzela	17	11	2	1	1	1	1	1	0	0
28	gostyńskie	liceum ogólnokształcące dla dorosłych	Zespół Szkół ogólnokształcących i Zawodowych	ul. Krobska 19	63-860	Pogorzela	22	15	3	2	0	0	0	0	0	0
29	grodziskie	liceum ogólnokształcące	Liceum ogólnokształcące im. J. Słowackiego	ul. 3 Maja 7	62-065	Grodzisk Wielkopolski	93	74	7	6	0	0	0	0	9	8
30	grodziskie	liceum ogólnokształcące uzupełniające	Centrum Kształcenia dla Dorosłych	ul. Żwirki i Wigury 2	62-065	Grodzisk Wielkopolski	62	42	4	3	0	0	0	0	0	0
31	jarocińskie	liceum ogólnokształcące	II Liceum Ogólnokształcące	ul. Franciszkańska 1	63-200	Jarocin	42	31	3	2	3	3	0	0	0	0
32	jarocińskie	liceum ogólnokształcące	Zespół Szkół Ponadgimnazjalnych Nr 2 im. Eugeniusza Kwiatkowskiego	ul. Franciszkańska 2	63-200	Jarocin	61	35	8	5	0	0	2	1	0	0
33	jarocińskie	liceum ogólnokształcące	Spółeczne Liceum ogólnokształcące w Zespole Szkół Społecznych Jarocińskiego Stowarzyszenia Edukacyjnego	ul. Przemysłowa 1	63-200	Jarocin	14	6	3	3	1	1	0	0	0	0
34	jarocińskie	liceum ogólnokształcące	Liceum ogólnokształcące im. T. Kościuszki w Zespole Szkół ogólnokształcących	ul. T. Kościuszki 31	63-200	Jarocin	242	162	15	11	2	2	4	4	8	7
35	jarocińskie	liceum ogólnokształcące uzupełniające dla dorosłych zaoczne	Liceum ogólnokształcące im. T. Kościuszki w Zespole Szkół ogólnokształcących	ul. T. Kościuszki 31	63-200	Jarocin	8	7	1	1	0	0	1	1	0	0

36	jarociński	liceum ogólnokształcące	Liceum Ogólnokształcące	Tarce 19	63-200	Tarce	95	54	5	4	0	0	1	1	1	1
37	kaliski	liceum ogólnokształcące	Liceum ogólnokształcące im. T. Kościuszki	ul. Kordeckiego 10	62-872	Godziesze	13	9	1	0	0	0	0	0	1	1
38	kaliski	liceum ogólnokształcące	I Liceum ogólnokształcące im. Adama Asnyka	ul. Grodzka 1	62-800	Kalisz	184	117	8	4	1	1	0	0	0	0
39	kaliski	liceum ogólnokształcące	Liceum Ogólnokształcące Sióstr Nazaretanek	ul. Harcerska 1	62-800	Kalisz	13	5	0	0	0	0	0	0	0	0
40	kaliski	liceum ogólnokształcące dla dorosłych	Zaoczne Liceum Ogólnokształcące dla Dorosłych "Cosinus"	ul. Majkowska 11	62-800	Kalisz	52	28	4	3	2	2	1	0	1	0
41	kaliski	liceum ogólnokształcące	Zespół Szkół Ponadgimnazjalnych Nr 1 im. M. Kopernika	ul. Kościuszki 10	62-800	Kalisz	233	129	0	0	0	0	0	0	0	0
42	kaliski	liceum ogólnokształcące dla dorosłych	Plus Edukacja Liceum Ogólnokształcące w Kaliszu	ul. Mariańska 3	62-800	Kalisz	brak danych	brak danych	1	1						
43	kaliski	liceum ogólnokształcące dla dorosłych	Plus Edukacja Liceum Ogólnokształcące dla Dorosłych	ul. Mariańska 3	32-800	Kalisz	brak danych	brak danych	3	2					2	2
44	kaliski	liceum ogólnokształcące	I liceum profilowane w zespole szkół nr 1	ul. Twórców Liskowa 1	62-850	Lisków	105	37	0	0	0	0	0	0	1	1
45	kaliski	liceum ogólnokształcące	Liceum Ogólnokształcące przygotowujące do pracy w służbach mundurowych i jednostkach zarządzania kryzysowego	ul. Twórców Liskowa 1	62-850	Lisków	45	23	2	2	0	0	0	0	0	0
46	kaliski	liceum ogólnokształcące	Liceum ogólnokształcące im. Św. Jana Bosko	ul. Łódzka 10	62-800	Kalisz	3	0	0	0	0	0	0	0	0	0
47	kaliski	liceum ogólnokształcące dla dorosłych	Liceum Ogólnokształcące dla Dorosłych "Żak"	ul. Piekarska 2b	62-800	Kalisz	brak danych	brak danych	6	6	4	4	1	1	2	0
48	kaliski	liceum ogólnokształcące	V Liceum ogólnokształcące, Zespół Szkół Ponadgimnazjalnych Nr 2	ul. Piskorzewie 6	62-800	Kalisz	103	75	6	4	1	1	2	2	2	1
49	kaliski	liceum ogólnokształcące uzupełniające dla dorosłych	Uzupełniające Liceum Ogólnokształcące dla Dorosłych nr 2	ul. Przemysłowa 1	62-800	Kalisz	brak danych	brak danych	2	0	0	0	1	0	2	2

50	kaliski	liceum ogólnokształcące	II Liceum ogólnokształcące im. Tadeusza Kościuszki	ul. Szkolna 5	62-800	Kalisz	252	176	2	0	1	1	0	0	1	1
51	kaliski	liceum ogólnokształcące	IV Liceum ogólnokształcące im. Ignacego Jana Paderewskiego	ul. Widok 96a	62-800	Kalisz	235	134	8	3	1	0	2	1	3	3
52	kępiński	liceum ogólnokształcące	Liceum ogólnokształcące Nr 1 im. mjr. H. Sucharskiego	ul. Dąbrowskiego 3	63-600	Kępno	118	91	7	6	1	1	0	0	1	1
53	kępiński	liceum ogólnokształcące dla dorosłych	Zespół Szkół Ponadgimnazjalnych Nr 1	ul. Przemysłowa 10 c	63-600	Kępno	123	18	1	1	0	0	0	0	0	0
54	kępiński	liceum ogólnokształcące	Zespół Szkół Ponadgimnazjalnych Nr 1	ul. Sienkiewicza 25	63-600	Kępno	136	71	6	5	4	2	0	0	15	14
55	kolski	liceum ogólnokształcące dla dorosłych	Liceum Ogólnokształcące dla Dorosłych Centrum Nauki "Eureka"	ul. 3-go Maja 5	62-650	Kłodawa	12	6	3	1	0	0	0	0	0	0
56	kolski	liceum ogólnokształcące	Zespół Szkół Ponadgimnazjalnych	ul. Mickiewicza 4	62-650	Kłodawa	73	48	8	5	0	0	2	2	0	0
57	kolski	liceum ogólnokształcące	Liceum ogólnokształcące im. Kazimierza Wielkiego	ul. Blizna 37	62-600	Koło	217	151	4	4	0	0	4	4	0	0
58	kolski	liceum ogólnokształcące dla dorosłych	Centrum Szkoleniowe WIEDZA	ul. Kolejowa 5	62-600	Koło	17	9	4	2	0	0	5	2	0	0
59	kolski	liceum ogólnokształcące	Liceum Ogólnokształcące	ul. Kolejowa 5	62-600	Koło	38	21	3	2	0	0	0	0	0	0
60	kolski	liceum ogólnokształcące	liceum ogólnokształcące	ul. Sienkiewicza 1	62-600	Koło	26	21	8	7	0	0	0	0	0	0
61	kolski	liceum ogólnokształcące dla dorosłych	Liceum Ogólnokształcące dla Dorosłych Centrum Nauki "Eureka"	ul. Toruńska 68	62-600	Koło	17	9	3	2	0	0	1	1	0	0
62	kolski	liceum ogólnokształcące	Zespół Szkół Rolnicze Centrum Kształcenia Ustawicznego im. Stanisława Staszica	ul. Kościelna 2	62-604	Kościelec	32	22	4	3	0	0	0	0	0	0
63	koniński	liceum ogólnokształcące	Zespół Szkół Ponadgimnazjalnych	pl. Piłsudskiego 13	62-540	Kleczew	72	39	6	3	0	0	2	1	2	1
64	koniński	liceum ogólnokształcące	Zespół Szkół im. M. Kopernika	Aleje 1 Maja	62-510	Konin	125	86	5	2	0	0	1	0	1	0
65	koniński	liceum ogólnokształcące	II Liceum ogólnokształcące im. K.K. Baczyńskiego	ul. 11 Listopada 7A	62-510	Konin	281	166	6	3	1	0	3	3	1	0

66	koniński	liceum ogólnokształcące uzupełniające	Uzupełniające Liceum Ogólnokształcące "Cosinus"	ul. Benesza 2	62-510	Konin	13	6	10	7	0	0	8	6	0	0
67	koniński	liceum ogólnokształcące dla dorosłych	Liceum Ogólnokształcące dla Dorosłych	ul. Budowlanych 6	62-510	Konin	17	8	0	0	0	0	0	0	0	0
68	koniński	liceum ogólnokształcące	Liceum Ogólnokształcące dla Dorosłych "Żak"	ul. Chopina 21	62-510	Konin	brak danych	brak danych	9	7	0	0	2	1	1	0
69	koniński	liceum ogólnokształcące uzupełniające	Uzupełniające Liceum Ogólnokształcące AP Edukacja	ul. Chopina 21	62-510	Konin	6	3	2	2	1	1	2	2	0	0
70	koniński	liceum ogólnokształcące	Zespół Szkół Techniczno-Humanistycznych Centrum Szkoleniowego WIEDZA	ul. Kard. St. Wyszyńskiego 35	62-510	Konin	brak danych	brak danych	8	6	2	2	3	2	0	0
71	koniński	liceum ogólnokształcące	Konińskie Centrum Edukacyjne Liceum ogólnokształcące	ul. Mickiewicza 11	62-500	Konin	21	11	3	2	0	0	2	2	1	1
72	koniński	liceum ogólnokształcące	I Liceum ogólnokształcące im. T. Kościuszki	ul. Mickiewicza 14	62-500	Konin	238	159	9	7	0	0	3	2	1	1
73	koniński	liceum ogólnokształcące	III Liceum ogólnokształcące	ul. Szymanowskiego 5	62-510	Konin	189	127	8	7	0	0	0	0	4	3
74	koniński	liceum ogólnokształcące uzupełniające	Uzupełniające Liceum Ogólnokształcące	ul. Wodna 1	62-500	Konin	18	13	4	3	0	0	1	1	0	0
75	koniński	liceum ogólnokształcące	ZSGE/LO	ul. Kard. S. Wyszyńskiego 3	62-510	Konin	57	49	6	5	0	0	3	3	1	1
76	koniński	liceum ogólnokształcące uzupełniające dla dorosłych	Liceum Ogólnokształcące dla Dorosłych ZDZ Centrum Kształcenia	ul. Z. Urbanowskiej 9	62-500	Konin	8	3	7	3	2	1	1	1	2	0
77	koniński	liceum ogólnokształcące	Liceum Ogólnokształcące	ul. Z. Urbanowskiej 9	62-500	Konin	90	40	0	0	0	0	0	0	0	0
78	koniński	liceum ogólnokształcące	Liceum Ogólnokształcące	ul. Gimnazjalna 2	62-610	Sompolno	40	28	0	0	0	0	4	3	0	0
79	koniński	liceum ogólnokształcące	Zespół Szkół Ekonomiczno-Usługowych	ul. Parkowa 2	62-571	Stare Miasto, Żychlin	26	15	3	0	1	1	0	0	0	0
80	kościański	liceum ogólnokształcące	I LO im. Oskara Kolberga	al. Kościuszki 3	64-000	Kościan	230	154	3	2	0	0	0	0	4	3

81	kościąński	liceum ogólnokształcące uzupełniające dla dorosłych	Spoleczne Uzupełniające Liceum Ogólnokształcące dla Dorosłych	ul. Wały Żegockiego 2	64-000	Kościan	13	6	0	0	0	0	0	0	0	0
82	kościąński	liceum ogólnokształcące	II Liceum ogólnokształcące Zespół Szkół Ponadgimnazjalnych im. Fr. Ratajczaka	ul. Wielichowska 43a	64-000	Kościan	27	18	5	3	0	0	0	0	0	0
83	kościąński	liceum ogólnokształcące dla dorosłych	Liceum Ogólnokształcące dla Dorosłych w Prywatnym Centrum Edukacji	ul. Wyzwolenia 24	64-000	Kościan	66	37	4	2	1	1	1	1	0	0
84	kościąński	liceum ogólnokształcące uzupełniające dla dorosłych	Uzupełniające Liceum Ogólnokształcące dla Dorosłych	ul. Wyzwolenia 24	64-000	Kościan	69	34	1	1	0	0	1	1	0	0
85	kościąński	liceum ogólnokształcące	Zespół Szkół Ponadgimnazjalnych	ul. Gen. D. Chłapowskiego 34	64-010	Krzywiń	19	16	2	1	0	0	0	0	0	0
86	kościąński	liceum ogólnokształcące uzupełniające dla dorosłych	Zespół Szkół Ponadgimnazjalnych im. J. Kasprówicza	Nietążkowo, ul. Dudycza 4	64-030	Śmigiel	40	17	3	2	0	0	1	1	2	1
87	krotoszyński	liceum ogólnokształcące	I Liceum ogólnokształcące im. Powstańców Wielkopolskich	ul. Borecka 28	63-720	Koźmin Wielkopolski	59	43	5	5	4	4	0	0	1	1
88	krotoszyński	liceum ogólnokształcące	Zespół Szkół Ponadgimnazjalnych Nr 2 im. Karola Fryderyka Libelta	pl. Jana Pawła II 5	63-700	Krotoszyn	24	23	7	6	0	0	0	0	1	1
89	krotoszyński	liceum ogólnokształcące dla dorosłych	Liceum Ogólnokształcące dla Dorosłych ZDZ w Krotoszynie	pl. Jana Pawła II 5	63-700	Krotoszyn	10	3	4	3	0	0	0	0	0	0
90	krotoszyński	liceum ogólnokształcące	I Liceum ogólnokształcące im. Hugona Kołłątaja	ul. Kołłątaja 1	63-700	Krotoszyn	170	114	3	2	9	9	1	1	1	1
91	krotoszyński	liceum ogólnokształcące	Zespół Szkół Ponadgimnazjalnych Nr 1	ul. Mickiewicza 11	63-700	Krotoszyn	79	67	16	3	2	2	0	0	1	1
92	leszczyński	liceum ogólnokształcące dla dorosłych	Zespół Prywatnych Szkół Średnich	pl. Dr Metziga 25	64-100	Leszno	9	6	0	0	0	0	0	0	0	0
93	leszczyński	liceum ogólnokształcące	III Liceum ogólnokształcące	pl. Kościuszki 5	64-100	Leszno	135	84	6	2	2	1	1	0	0	0
94	leszczyński	liceum ogólnokształcące	II Liceum ogólnokształcące im. M. Kopernika	ul. B. Prusa 33	64-100	Leszno	194	118	1	0	0	0	0	0	0	0

95	leszczyń ski	liceum ogólnokształcące	Pierwsze Prywatne Liceum ogólnokształcące im. T. Łopuszańskiego	ul. Dąbrowskiego 5	64-100	Leszno	8	3	0	0	0	0	0	0	0	0	
96	leszczyń ski	liceum ogólnokształcące dla dorosłych	ZDZ	ul. Krótka 5	64-100	Leszno	75	30	3	0	3	0	0	0	0	1	1
97	leszczyń ski	liceum ogólnokształcące	I Liceum ogólnokształcące przy Zespole Szkół ogólnokształcących nr 1	ul. Kurpińskiego 1	64-100	Leszno	209	144	0	0	1	1	0	0	0	1	0
98	leszczyń ski	liceum ogólnokształcące dla dorosłych	Liceum ogólnokształcące dla Dorosłych przy Zespole Szkół ogólnokształcących nr 1	ul. Kurpińskiego 1	64-100	Leszno	16	9	2	2	4	3	3	1	2	0	
99	leszczyń ski	liceum ogólnokształcące dla dorosłych	Liceum ogólnokształcące dla dorosłych	ul. Dąbrowskiego 5	64-100	Leszno	8	3	1	0	1	0					
100	leszczyń ski	liceum ogólnokształcące dla dorosłych	Liceum ogólnokształcące dla dorosłych w Prywatnej Szkole Technicznej	ul. Narutowicza 74a	64-100	Leszno	brak danyc h	brak danyc h	1	1							
101	leszczyń ski	liceum ogólnokształcące dla dorosłych	Liceum ogólnokształcące dla dorosłych ŻAK	ul. Rynek 33	64-100	Leszno	105	61	2	2	3	2	2	2	2	3	2
102	leszczyń ski	uzupełniające liceum ogólnokształcące dla dorosłych	Uzupełniające Liceum ogólnokształcące dla dorosłych ŻAK	ul. Rynek 33	64-100	Leszno	37	21			2	2					
103	leszczyń ski	liceum ogólnokształcące zaoczne	IV Liceum Ogólnokształcące	ul. Kurpińskiego 1	64-100	Leszno	209	144	6	4	0	0	1	1	1	1	
104	leszczyń ski	liceum ogólnokształcące	Prywatne Liceum ogólnokształcące	ul. Zielona 5	64-100	Leszno	8	5	1	1	0	0	0	0	0	0	0
105	międzyz hodzki	liceum ogólnokształcące	Liceum ogólnokształcące im. J. Dąbrowskiego	ul. Gen. Sikorskiego 27	64-400	Międzychód	74	38	6	3	0	0	0	0	0	5	4
106	międzyz hodzki	liceum ogólnokształcące	Zespół Szkół im. prof. M. Siły - Nowickiego	ul. Wroniecka 25	64-410	Sieraków	31	15	4	1	0	0	0	0	0	1	0
107	nowoto myski	liceum ogólnokształcące	Zespół Szkół Nr 2 im. Stanisława Staszica	ul. Emilii Szczanieckiej 1	64-300	Nowy Tomyśl	46	42	6	6	4	4	1	0	1	1	
108	nowoto myski	liceum ogólnokształcące	Zespół Szkół ogólnokształcących i Policealnych im. Mikołaja Kopernika	ul. Tysiąclecia 6	64-300	Nowy Tomyśl	69	31	6	5	4	3	3	2	3	2	

109	nowotomyski	liceum ogólnokształcące	Liceum ogólnokształcące im. Prymasa Tysiąclecia ks. Stefana Kardynała Wyszyńskiego, Zespół Szkół	ul. Gimnazjalna 1	64-330	Opalenica	104	73	5	5	4	4	0	0	6	6
110	nowotomyski	liceum ogólnokształcące dla dorosłych	Zespół Szkół	ul. Gimnazjalna 1	64-330	Opalenica	27	9	2	2	0	0	0	0	1	1
111	nowotomyski	liceum ogólnokształcące	Zespół Szkół Nr 1 im. Stefana Garczyńskiego	ul. Powstańców Wlkp. 43	64-360	Zbąszyń	77	59	7	6	5	5	0	0	1	0
112	obornicki	liceum ogólnokształcące uzupełniające dla dorosłych	Zespół Szkół im. gen. T. Kutrzeby	ul. ks. Szymańskiego 5	64-600	Oborniki	70	38	0	0	0	0	0	0	0	0
113	obornicki	liceum ogólnokształcące	Liceum ogólnokształcące	ul. Mickiewicza 3	64-600	Oborniki	121	76	6	5	0	0	0	0	0	0
114	obornicki	liceum ogólnokształcące	Liceum ogólnokształcące im. Przemysła II	ul. Wielka Poznańska 61	64-610	Rogoźno	48	33	4	2	0	0	0	0	0	0
115	ostrowski	liceum ogólnokształcące	Liceum ogólnokształcące im. Władysława Jagiełły	ul. Krotoszyńska 121	63-430	Odolanów	53	38	4	2	2	2	1	1	4	3
116	ostrowski	liceum ogólnokształcące	I Liceum ogólnokształcące im. Ks. J. Kompałty i W. Lipskiego	ul. Gimnazjalna 9	63-400	Ostrów Wlkp.	158	93	2	0	1	1	0	0	1	1
117	ostrowski	liceum ogólnokształcące uzupełniające dla dorosłych	Zespół Szkół Transportowo - Elektrycznych Centrum Kształcenia Ustawicznego	ul. Kantaka 6	63-400	Ostrów Wlkp.	32	22	1	1	1	1	2	2	0	0
118	ostrowski	liceum ogólnokształcące	Liceum ogólnokształcące Spółdzielni Oświatowej	ul. Waryńskiego 29	63-400	Ostrów Wlkp.	29	23	1	1	1	1	1	1	0	0
119	ostrowski	liceum ogólnokształcące	Zespół Szkół Ogólnokształcących L.O nr III	ul. Wojska Polskiego 17	63-400	Ostrów Wlkp.	167	120	5	3	1	1	1	0	1	1
120	ostrowski	liceum ogólnokształcące	IV Liceum ogólnokształcące im. Fryderyka Chopina	ul. Wojska Polskiego 17	63-400	Ostrów Wlkp.	147	119	9	8	6	3	2	2	0	0
121	ostrowski	liceum ogólnokształcące uzupełniające dla dorosłych	Zespół Szkół Usługowych	ul. Wolności 12	63-400	Ostrów Wlkp.			0	0	0	0	0	0	0	0
122	ostrowski	liceum ogólnokształcące	II Liceum ogólnokształcące im. Władysława Reymonta	ul. Wrocławska 48	63-400	Ostrów Wlkp.	207	139	5	3	1	1	1	1	0	0

123	ostrowski	liceum ogólnokształcące uzupełniające dla dorosłych	Liceum Ogólnokształcące dla Dorosłych ŻAK	ul. Kolejowa 20/3	63-400	Ostrów Wlkp.	39	24	3	3	1	1			2	1
124	ostrowski	liceum ogólnokształcące uzupełniające dla dorosłych	Prywatne Uzupełniające Liceum dla Dorosłych "Twoja-Szkoła"	ul. Wrocławska 51	63-400	Ostrów Wlkp.	29	26	4	4						
125	ostrowski	liceum ogólnokształcące	Zespół Szkół Ponadgimnazjalnych Centrum Kształcenia Ustawicznego	ul. PTR 6	63-421	Przygodzice	92	43	10	7	3	0	2	2	0	0
126	ostrzeszowski	liceum ogólnokształcące	II Liceum Ogólnokształcące w Zespole Szkół Nr 2	ul. Krańcowa 7	63-500	Ostrzeszów	115	28	3	2	1	1	4	2	2	2
127	ostrzeszowski	liceum ogólnokształcące	I Liceum ogólnokształcące im. Marii Skłodowskiej-Curie	ul. Zamkowa 21	63-500	Ostrzeszów	140	92	13	8	0	0	7	6	6	6
128	piłski	liceum ogólnokształcące	Zespół Szkół Ponadgimnazjalnych im. Tadeusza Kościuszki	ul. Złotowska 15	89-310	Łobżenica	70	40	7	4	3	1	0	0	0	0
129	piłski	liceum ogólnokształcące	Zespół Szkół im. Stanisława Staszica	al. Powstańców Wielkopolskich 18	64-920	Piła	168	116	4	4	1	0	0	0	2	2
130	piłski	liceum ogólnokształcące uzupełniające	Zaoczne Uzupełniające Liceum Ogólnokształcące COSINUS	al. Bydgoska 23	64-920	Piła	44	30	2	2	2	2	0	0	0	0
131	piłski	liceum ogólnokształcące dla dorosłych	Liceum Ogólnokształcące dla Dorosłych	ul. Ceglana 2	64-920	Piła	17	5	11	9	4	3	0	0	1	1
132	piłski	liceum ogólnokształcące	Liceum ogólnokształcące Towarzystwa Salezjańskiego im. Św. Jana Bosko	ul. Dembowskiego 4	64-920	Piła	75	37	1	0	1	0	0	0	0	0
133	piłski	liceum ogólnokształcące	IV Liceum ogólnokształcące przy Zespole Szkół Ponadgimnazjalnych Nr 3	ul. Kilińskiego 16	64-920	Piła	53	46	3	3	0	0	0	0	0	0
134	piłski	liceum ogólnokształcące	III Liceum ogólnokształcące przy Zespole Szkół Ponadgimnazjalnych Nr 2 im. Komisji Edukacji Narodowej	ul. Teatralna 1	64-920	Piła	90	61	9	6	2	2	3	1	4	3
135	piłski	liceum ogólnokształcące dla dorosłych	Centrum Kształcenia "Nauka" Liceum Ogólnokształcące	ul. Warsztatowa 6	64-920	Piła	80	44	5	5	1	1	0	0	0	0

136	pilski	liceum ogólnokształcące	CKU - Liceum Ogólnokształcące dla dorosłych	ul. W.Pola 11	64-920	Piła	4	0	0	0	2	2	0	0	1	1
137	pilski	liceum ogólnokształcące	I Liceum ogólnokształcące im. M. Skłodowskiej-Curie	ul. Wincentego Pola 11	64-920	Piła	208	130	2	1	0	0	0	0	2	2
138	pilski	liceum ogólnokształcące uzupełniające	Prywatne Uzupełniające Liceum Ogólnokształcące	ul. Żeromskiego 41	64-920	Piła	32	19	3	3	0	0	0	0	0	0
139	pleszewski	liceum ogólnokształcące dla dorosłych	Liceum Ogólnokształcące dla Dorosłych	ul. Szkolna 4	63-330	Dobrzyca	29	16	3	3	2	2	0	0	0	0
140	pleszewski	liceum ogólnokształcące uzupełniające dla dorosłych	Zespół Szkół Usługowo - Gospodarczych	ul. Poznańska 36	63-300	Pleszew	27	26	5	4	3	3	4	3	2	2
141	pleszewski	liceum ogólnokształcące	I Liceum ogólnokształcące im. St. Staszica	ul. Poznańska 38	63-300	Pleszew	162	106	15	11	2	2	10	9	0	0
142	pleszewski	liceum ogólnokształcące	Zespół Szkół Technicznych	ul. Zielona 3	63-300	Pleszew	26	12	7	5	0	0	3	2	0	0
143	poznański	liceum ogólnokształcące	Liceum ogólnokształcące	ul. Poznańska 2	62-035	Kórnik	40	24	1	1	0	0	1	1	0	0
144	poznański	liceum ogólnokształcące	Zespół Szkół im. Adama Wodziczki	ul. Topolowa 2	62-050	Mosina	34	6	0	0	0	0	1	0	0	0
145	poznański	liceum ogólnokształcące dla dorosłych	Liceum ogólnokształcące dla dorosłych "Lider"	ul.Szarych Szeregów 8	64-320	Buk	11	7	1						1	0
146	poznański	liceum ogólnokształcące	Liceum ogólnokształcące w Zespole Szkół Ponadgimnazjalnych	ul. Dworcowa 44	64-320	Buk	29	21	1				1	1	1	0
147	poznański	liceum ogólnokształcące	Ośrodek Szkolno-Wychowawczy dla Dzieci Niewidomych im. Synów Pułku	Plac Przemysława 9	62-005	Owińska	10	3	1	0	0	0	0	0	1	0
148	poznański	liceum ogólnokształcące	Liceum ogólnokształcące w Bolechowie w Zespole Szkół im. Generała Dezyderego Chłapowskiego	ul. Obornicka 1	62-005	Owińska/ Bolechowo	35	25	0	0	0	0	0	0	0	0
149	poznański	liceum ogólnokształcące dla dorosłych	Zaoczne Liceum ogólnokształcące dla Dorosłych w Murowanej Goślinie	ul. Wojska Polskiego 6	62-005	Owińska/ Bolechowo	15	6	0	0	0	0	0	0	0	0

150	poznańskie	liceum ogólnokształcące	Liceum Ogólnokształcące Sióstr Urszulanek Unii Rzymskiej	al. Niepodległości 43	61-714	Poznań	61	44	0	0	0	0	0	0	0	0
151	poznańskie	liceum ogólnokształcące	XV Liceum ogólnokształcące im. Prof. Wiktora Degi	os. B. Chrobrego 121	60-681	Poznań	61	24	0	0	0	0	1	1	0	0
152	poznańskie	liceum ogólnokształcące	XVII Liceum ogólnokształcące w Zespole Szkół ogólnokształcących Nr 4	os. Czecha 59	61-288	Poznań	141	88	1	0	0	0	0	0	0	0
153	poznańskie	liceum ogólnokształcące	Publiczne Liceum Ogólnokształcące Zakonu Pijarów	os. Jana III Sobieskiego 114	60-688	Poznań	58	30	0	0	0	0	0	0	0	0
154	poznańskie	liceum ogólnokształcące dla dorosłych	Niepubliczne Liceum Ogólnokształcące dla Dorosłych "Scholar"	os. Lecha 37	61-294	Poznań	29	14	0	0	0	0	1	0	0	0
155	poznańskie	liceum ogólnokształcące	XIV Liceum ogólnokształcące im. Kazimierza Wielkiego	os. Piastowskie 106	61-164	Poznań	143	84	0	0	0	0	0	0	0	0
156	poznańskie	liceum ogólnokształcące dla dorosłych	Prywatne Liceum Ogólnokształcące dla Dorosłych	os. Pod Lipami 106	61-638	Poznań	6	0	0	0	0	0	0	0	0	0
157	poznańskie	liceum ogólnokształcące	X Liceum ogólnokształcące im. Przemysława II w Zespole Szkół ogólnokształcących Nr 8	os. Rzeczypospolitej 111	61-389	Poznań	172	100	3	2	0	0	0	0	1	1
158	poznańskie	liceum ogólnokształcące dla dorosłych zaoczne	Centrum Kształcenia "LIDER"	os. Wichrowe Wzgórze 111	61-654	Poznań	14	3	3	2	2	1	1	0	0	0
159	poznańskie	liceum ogólnokształcące	XX Liceum ogólnokształcące im. K.I. Gałczyńskiego w Zespole Szkół ogólnokształcących Nr 9	os. Wichrowe Wzgórze 111	61-657	Poznań	144	101	5	2	2	1	0	0	2	1
160	poznańskie	liceum ogólnokształcące	XIX Liceum ogólnokształcące w Zespole Szkół Licealno-Technicznych	ul. 28 Czerwca 1956r. 352/360	61-441	Poznań	61	34	2	0	0	0	0	0	0	0
161	poznańskie	liceum ogólnokształcące	I Liceum ogólnokształcące im. Karola Marcinkowskiego w Zespole Szkół ogólnokształcących Nr 1 w Poznaniu	ul. Bukowska 16	60-809	Poznań	166	105	0	0	0	0	0	0	0	0
162	poznańskie	liceum ogólnokształcące dla dorosłych	I liceum Ogólnokształcące dla Dorosłych w Zespole Szkół ogólnokształcących Nr 1 w Poznaniu	ul. Bukowska 16	60-809	Poznań	70	31	3	1	0	0	0	0	0	0

163	poznań ki	liceum ogólnokształcące dla dorosłych	Prywatne Liceum Ogólnokształcące dla Dorosłych	ul. Cegielskiego 1	61-862	Poznań	221	110	4	1	0	0	0	0	0	0
164	poznań ki	liceum ogólnokształcące	XXVI Liceum ogólnokształcące w Zespole Szkół Elektrycznych Nr 1	ul. Dąbrowskiego 163	60-594	Poznań	46	16	5	1	0	0	0	0	0	0
165	poznań ki	liceum ogólnokształcące	XXX Liceum ogólnokształcące w Zespole Szkół Zawodowych Nr 6 im. Joachima Lelewela	ul. Działyńskich 4/5	61-727	Poznań	62	19	5	2	0	0	0	0	1	1
166	poznań ki	liceum ogólnokształcące	XXXII Liceum ogólnokształcące w Zespole Szkół Komunikacji im. H. Cegielskiego	ul. Fredry 13	61-701	Poznań	71	39	0	0	0	0	0	0	0	0
167	poznań ki	liceum ogólnokształcące	Liceum ogólnokształcące św. Marii Magdaleny	ul. Garbary 24	61-867	Poznań	189	122	2	2	0	0	0	0	0	0
168	poznań ki	liceum ogólnokształcące	XII Liceum ogólnokształcące im. Marii Skłodowskiej-Curie	ul. Gen. T.Kutrzeby 8	61-719	Poznań	123	77	1	1	0	0	0	0	0	0
169	poznań ki	liceum ogólnokształcące	Liceum ogólnokształcące im. Matki Jadwigi Borzęckiej Zgromadzenia Sióstr Zmartwychwstania Pańskiego	ul. Głogowska 147	60-206	Poznań	15	10	0	0	0	0	0	0	0	0
170	poznań ki	liceum ogólnokształcące	XXIII Liceum ogólnokształcące w Zespole Szkół Odzieżowych im. Władysława Reymonta	ul. Kazimierza Wielkiego 17	61-863	Poznań	29	25	3	2	1	1	0	0	0	0
171	poznań ki	liceum ogólnokształcące dla dorosłych	Prywatne Liceum Ogólnokształcące dla Dorosłych	ul. Kossaka 3	60-759	Poznań	91	41	1	0	0	0	0	0	0	0
172	poznań ki	liceum ogólnokształcące	VI Liceum ogólnokształcące im. I.J. Paderewskiego w Zespole Szkół ogólnokształcących Nr 7	ul. Krakowska 17a	61-889	Poznań	214	145	8	3	2	2	2	2	1	0
173	poznań ki	liceum ogólnokształcące	II Liceum ogólnokształcące im. Generalowej Zamoyskiej i Heleny Modrzejewskiej w Zespole Szkół ogólnokształcących Nr 12	ul. Matejki 8/10	60-766	Poznań	176	130	0	0	0	0	0	0	0	0
174	poznań ki	liceum ogólnokształcące dla dorosłych	II Liceum Ogólnokształcące dla Dorosłych w Zespole Szkół ogólnokształcących Nr 12	ul. Matejki 8/10	60-766	Poznań	29	15	0	0	0	0	0	0	0	0
175	poznań ki	liceum ogólnokształcące dla dorosłych	Liceum Ogólnokształcące dla Dorosłych Progres	ul. Półwiejska 30	61-888	Poznań	37	18	1	0	0	0	0	0	0	0

176	poznań ki	liceum ogólnokształcące dla dorosłych	Liceum Ogólnokształcące dla Dorosłych AP Edukacja	ul. Półwiejska 9/6	61-885	Poznań	34	11	2	1	0	0	1	0	0	0
177	poznań ki	liceum ogólnokształcące	XXVIII Liceum ogólnokształcące w Zespole Szkół Budowlano-Drzewnych	ul. Raszyńska 48	60-135	Poznań	49	33	2	1	1	1	0	0	0	0
178	poznań ki	liceum ogólnokształcące	XXI Liceum ogólnokształcące w Zespole Szkół Budownictwa Nr 1	ul. Rybaki 17	61-883	Poznań	81	59	5	1	0	0	0	0	0	0
179	poznań ki	liceum ogólnokształcące	IV Prywatne Liceum ogólnokształcące im. Augustyna Aureliusza	ul. Starołęcka 138	61-341	Poznań	58	29	1	0	0	0	0	0	1	0
180	poznań ki	liceum ogólnokształcące	Katolickie Liceum ogólnokształcące im. Jana Pawła II	ul. Starołęcka 138	61-341	Poznań	8	4	2	1					0	0
181	poznań ki	liceum ogólnokształcące	Prywatne Liceum Ogólnokształcące Językowo- Informatyczne	ul. Strzałkowskiego 5/7	61-854	Poznań	14	10	0	0	0	0	0	0	0	0
182	poznań ki	liceum ogólnokształcące	III Liceum ogólnokształcące w Zespole Szkół ogólnokształcących Nr 3	ul. Strzelecka 10	61-845	Poznań	163	86	0	0	0	0	0	0	0	0
183	poznań ki	liceum ogólnokształcące	IV Liceum ogólnokształcące im. Komisji Edukacji Narodowej	ul. Swojska 6	60-592	Poznań	190	108	0	0	0	0	0	0	0	0
184	poznań ki	liceum ogólnokształcące	XVIII Liceum ogólnokształcące w Zespole Szkół Geodezyjno-Drogowych	ul. Szamotulska 33	60-365	Poznań	73	55	2	1	0	0	0	0	0	0
185	poznań ki	liceum ogólnokształcące dla dorosłych zaoczne	Liceum Ogólnokształcące dla Dorosłych "IKAR"	ul. Szamotulska 33	60-365	Poznań	47	15	1	0	0	0	0	0	0	0
186	poznań ki	liceum ogólnokształcące	XI Liceum ogólnokształcące im. J.W. Zembruskich	ul. Ściegiennego 134	60-304	Poznań	45	22	0	0	0	0	1	1	1	1
187	poznań ki	liceum ogólnokształcące uzupełniające dla dorosłych	Publiczne Uzupełniające Liceum Ogólnokształcące Fundacji BAHTALE ROMA	ul. Ściegiennego 134	60-304	Poznań	26	16	3	1	1	0	1	1	0	0
188	poznań ki	liceum ogólnokształcące	XXIX Liceum ogólnokształcące w Zespole Szkół Mechanicznych im. Komisji Edukacji Narodowej	ul. Świerkowa 8	61-472	Poznań	72	47	2	2	2	2	2	1	1	1

189	poznańskie	liceum ogólnokształcące zaoczne	Zaoczne Liceum Ogólnokształcące "COSINUS IX"	ul. Św. Marcin 66/72	61-217	Poznań	20	3	0	0	0	0	0	0	0	0
190	poznańskie	liceum ogólnokształcące	XVI Liceum ogólnokształcące w Zespole Szkół ogólnokształcących Nr 2 im. Ch. de Gaulle'a	ul. Tarnowska 27	61-323	Poznań	59	32	0	0	0	0	0	0	0	0
191	poznańskie	liceum ogólnokształcące	International School of Poznań Liceum Ogólnokształcące Dwujęzyczne	ul. Taczanowskiego 18	60-147	Poznań	23	12	0	0	0	0	0	0	0	0
192	poznańskie	liceum ogólnokształcące	XXXV Liceum ogólnokształcące z oddziałami specjalnymi w Zespole Szkół Przemysłu Spożywczego im. J.J. Śniadeckich	ul. Warzywna 19	61-658	Poznań	brak danych	brak danych	0	0	0	0	0	1	1	1
193	poznańskie	liceum ogólnokształcące	IX Liceum ogólnokształcące im. Karola Libelta	ul. Warzywna 24	61-658	Poznań	161	77	0	0	0	0	0	0	0	0
194	poznańskie	liceum ogólnokształcące	V Liceum ogólnokształcące im. Klaudyny Potockiej	ul. Zmartwychwstańców 10	61-501	Poznań	245	152	1	1	0	0	0	0	0	0
195	poznańskie	liceum ogólnokształcące	VII Liceum ogólnokształcące im. Dąbrowki w Zespole Szkół ogólnokształcących Nr 10	ul. Żeromskiego 8/12	60-544	Poznań	136	92	1	1	0	0	0	0	0	0
196	poznańskie	liceum ogólnokształcące	Liceum ogólnokształcące im. Mikołaja Kopernika	ul. Kasprowicza 3	62-041	Puszczykowo	114	76	3	1	0	0	1	1	0	0
197	poznańskie	liceum ogólnokształcące dla dorosłych	I Uzupełniające Liceum Ogólnokształcące dla Dorosłych	os. Mielżyńskiego 5a	62-020	Swarzędz	13	7	0	0	0	0	0	0	0	0
198	poznańskie	liceum ogólnokształcące	Zespół Szkół im. Konstytucji 3 Maja w Pobiedziskach Letnisku Liceum ogólnokształcące	ul. Gajowa 22	62-010	Pobiedziska	19	13	1	1					1	1
199	poznańskie	liceum ogólnokształcące	III Liceum Ogólnokształcące	os. Mielżyńskiego 5a	62-022	Swarzędz	13	7	0	0	0	0	0	0	0	0
200	poznańskie	liceum ogólnokształcące zaoczne	Zaoczne Liceum ogólnokształcące "COSINUS IX"	ul. 27 Grudnia 7	61-737	Poznań	146	74	7	5	4	4			0	0
201	poznańskie	liceum ogólnokształcące	Liceum ogólnokształcące dla dorosłych "Edicus"	ul. Podgórna 3	61-758	Poznań	18	9	1	1	1	1			0	0
202	poznańskie	liceum ogólnokształcące	XXV Liceum ogólnokształcące im. Generalowej Zamoyskiej	ul. Widna 1	60-655	Poznań	134	90	1	1	1	1			0	0
203	poznańskie	liceum ogólnokształcące	XXXIII Liceum ogólnokształcące	ul. Stanisława Wyspiańskiego 27	60-751	Poznań	41	24	1	1					0	0

204	poznański	liceum ogólnokształcące	XXXI Liceum ogólnokształcące	ul. Gołęcińska 9	60-926	Poznań	25	0	3	1			1	1	0	0
205	poznański	liceum ogólnokształcące zaoczne	Zaoczne Liceum ogólnokształcące uzupełniające "COSINUS XV"	ul. Bukowska 60	61-737	Poznań	166	105	3	2	1	1	1	1	0	0
206	poznański	liceum ogólnokształcące	PCE - Liceum Ogólnokształcące	ul. Bułgarska 55		Poznań	35	18	1	1					0	0
207	poznański	liceum ogólnokształcące	Liceum Ogólnokształcące dla dorosłych	os. Przyjaźni 136	61-685	Poznań	39	26	2	2					0	0
208	poznański	liceum ogólnokształcące dla dorosłych	Liceum Ogólnokształcące	ul. Bosa 9		Poznań	50	27					1	1	0	0
209	poznański	liceum ogólnokształcące	II Liceum Ogólnokształcące (z Oddziałami Zorganizowanym w Zakładzie Opieki Zdrowotnej)	ul. 28 Czerwca 1956r. 135/147	61-545	Poznań	8	6	0	0	0	0	0	0	0	0
210	poznański	liceum ogólnokształcące	II Liceum Ogólnokształcące w Swarzędzu	ul. Podgórna 12	62-020	Swarzędz	68	36	1	1	0	0	1	0	1	1
211	poznański	liceum ogólnokształcące	I Liceum ogólnokształcące	ul. St. Kwaśniewskiego 2	62-020	Swarzędz			0	0	0	0	0	0	0	0
212	poznański	liceum ogólnokształcące	Liceum ogólnokształcące	ul. Poznańska 118	62-080	Tarnowo Podgórne	32	17	0	0	0	0	0	0	0	0
213	rawicki	liceum ogólnokształcące	Zespół Szkół Ogólnokształcących i Zawodowych	ul. Wrocławska 39	63-930	Jutrosin	28	23	5	4	3	3	2	2	1	1
214	rawicki	liceum ogólnokształcące	Liceum Ogólnokształcące	ul. Marii Konopnickiej 3	63-910	Miejska Górka	23	12	5	4	2	1	2	2	2	2
215	rawicki	liceum ogólnokształcące	II Liceum ogólnokształcące, Zespół Szkół Nr 3 im. Rawickiego Korpusu Kadetów	ul. Gen. Grota Roweckiego 6	63-900	Rawicz	37	27	6	6	6	4	3	2	5	3
216	rawicki	liceum ogólnokształcące dla dorosłych	Liceum Ogólnokształcące dla Dorosłych	ul. Szarych Szeregów 3	63-900	Rawicz	21	14	3	2	0	0	0	0	1	1
217	rawicki	liceum ogólnokształcące	I Liceum ogólnokształcące im. J.Dąbrowskiego	Wały J.Dąbrowskiego 29	63-900	Rawicz	101	60	5	3	5	5	4	3	2	2
218	słupecki	liceum ogólnokształcące	Liceum ogólnokształcące im. Marszałka J. Piłsudskiego	pl. Szkolny 1	62-400	Słupca	164	107	11	6	2	2	12	8	21	15

219	slupecki	liceum ogólnokształcące uzupełniające dla dorosłych	Zespół Szkół Zawodowych im. Gen. Wł. Sikorskiego	ul. Kopernika 11a	62-400	Słupca	77	11	1	1	0	0	6	5	3	1
220	slupecki	liceum ogólnokształcące	Liceum Ogólnokształcące	ul. Powstańców Wielkopolskich 22	62-400	Słupca	76	52	3	3	0	0	4	4	0	0
221	slupecki	liceum ogólnokształcące	Zespół Szkół Ponadgimnazjalnych im. Wincentego Witosa	ul. Górna 12	62-420	Strzałkowo	brak danych	brak danych	0	0	1	0	2	0	9	6
222	slupecki	liceum ogólnokształcące	Zespół Szkół Ponadgimnazjalnych	ul. Pyzderska 75	62-410	Zagórów	24	22	5	4	0	0	3	2	9	8
223	szamotulski	liceum ogólnokształcące	Zespół Szkół Ponadgimnazjalnych Sióstr Urszulanek SJK	ul. Św. U. Ledóchowskiej 2	62-045	Pniewy	17	13	5	4	1	0	1	0	8	6
224	szamotulski	liceum ogólnokształcące	Liceum Ogólnokształcące	ul. Św. Ducha 11	62-045	Pniewy	48	35	3	2	3	1	0	0	6	3
225	szamotulski	liceum ogólnokształcące	I Liceum ogólnokształcące w Zespole Szkół nr 1 im. Ks. Piotra Skargi	ul. Mickiewicza 9	64-500	Szamotuły	104	63	12	8	0	0	3	2	13	9
226	szamotulski	liceum ogólnokształcące	II Liceum ogólnokształcące w Zespole Szkół nr 2 im. Stanisława Staszica	ul. Szczuczyńska 3	64-500	Szamotuły	61	46	10	7	2	2	0	0	3	2
227	szamotulski	liceum ogólnokształcące	Zespół Szkół nr 1 im. Powstańców Wlkp.	ul. Leśna 17	64-510	Wronki	61	41	1	1	2	1	2	0	3	1
228	średzki	liceum ogólnokształcące uzupełniające	Uzupełniające Liceum Ogólnokształcące "Szkoleniowiec"	ul. Centralna 3	63-012	Dominowo	11	1	0	0	0	0	0	0	0	0
229	średzki	liceum ogólnokształcące	Zespół Szkół Rolniczych im. gen. J. H. Dąbrowskiego	ul. Kosynierów 2b	63-000	Środa Wlkp.	76	38	11	7	0	0	5	5	1	1
230	średzki	liceum ogólnokształcące dla dorosłych	Liceum Ogólnokształcące dla dorosłych EURONAUKA	ul. Harcerska 18	63-000	Środa Wlkp.	54	27	1	1	0	0	0	0	0	0
231	średzki	liceum ogólnokształcące	IV Liceum Ogólnokształcące w Zespole Szkół Zawodowych im. H. Cegielskiego	ul. Paderewskiego 27	63-000	Środa Wlkp.	20	13	5	3	0	0	2	1	0	0
232	średzki	liceum ogólnokształcące	Liceum ogólnokształcące im. Powstańców Wielkopolskich	ul. Ks. Kegla 1a	63-000	Środa Wlkp.	129	78	18	14	0	0	2	2	8	6
233	śremski	liceum ogólnokształcące dla dorosłych	Szkoła policealna DAR-ZOF	ul. Wybickiego 2	63-100	Śrem	21	13	1	1	1	1	1	1	0	0
234	śremski	liceum ogólnokształcące	Liceum ogólnokształcące im. Gen. J. Wybickiego	ul. Poznańska 11	63-100	Śrem	173	109	2	0	2	1	3	3	7	7

235	turecki	liceum ogólnokształcące	Zespół Szkół ogólnokształcących im. Tadeusza Kościuszki	ul. Kościuszki 4	62-700	Turek	382	278	16	11	2	2	3	3	14	13
236	turecki	liceum ogólnokształcące dla dorosłych	Liceum Ogólnokształcące dla Dorosłych ZDZ CK w Koninie	ul. Kościuszki 6	62-700	Turek	21	11	2	1	2	2	0	0	0	0
237	turecki	liceum ogólnokształcące	Liceum Ogólnokształcące im.gen.prof.S.Kaliskieg	ul. Milewskiego 3b	62-700	Turek	33	24	3	3	1	0	2	2	4	4
238	turecki	liceum ogólnokształcące	Liceum Ogólnokształcące	ul. Parkowa 3	62-700	Turek	78	41	4	4	5	4	0	0	1	1
239	wągrowiecki	liceum ogólnokształcące	I LO im. Powstańców Wielkopolskich	ul. Klasztorna 17a	62-100	Wągrowiec	168	112	8	5	3	2	0	0	11	8
240	wągrowiecki	liceum ogólnokształcące	II Liceum ogólnokształcące Zespół Szkół Ponadgimnazjalnych nr 2 im.pplk.dr. Stanisława Kuklińskiego	ul. Kościuszki 49	62-100	Wągrowiec	100	75	17	12	2	1	5	5	9	8
241	wolsztyński	liceum ogólnokształcące	Liceum ogólnokształcące im. Marii Skłodowskiej-Curie, Zespół Szkół ogólnokształcących i Profilowanych	ul. Poniatowskiego 7	64-200	Wolsztyn	255	167	6	5	3	2	0	0	18	16
242	wrzesiński	liceum ogólnokształcące dla dorosłych	Liceum Ogólnokształcące dla Dorosłych	ul. Poznańska 1a	62-320	Miłosław	22	10	5	3	0	0	2	1	1	1
243	wrzesiński	liceum ogólnokształcące	II Liceum ogólnokształcące, Zespół Szkół Technicznych i ogólnokształcących im gen. dr. Romana Abrahama	ul. Kaliska 2a	62-300	Września	79	58	12	10	3	3	6	4	3	1
244	wrzesiński	liceum ogólnokształcące uzupełniające dla dorosłych	Dwuletnie Uzupełniające Liceum Ogólnokształcące dla Dorosłych	ul. Kaliska 2b	62-300	Września	50	20	2	1	0	0	0	0	0	0
245	wrzesiński	liceum ogólnokształcące dla dorosłych	Liceum ogólnokształcące dla dorosłych w Zespole Szkół Zawodowych nr 2	ul. Koszarowa 12	62-300	Września	92	24	9	5	1	1	1	1	1	1
246	wrzesiński	liceum ogólnokształcące	LO im. Henryka Sienkiewicza	ul. Witkowska 1	62-300	Września	163	108	7	4	0	0	4	4	2	1
247	złotowski	liceum ogólnokształcące	Zespół Szkół Spożywczych im. St. Staszica	ul. St. Polańskiego 3	77-430	Krajenka	50	24	8	6	1	0	5	5	2	2
248	złotowski	liceum ogólnokształcące dla dorosłych	Trzyletnie Liceum Ogólnokształcące dla Dorosłych "Szkolenowiec"	ul. Szkolna 17	77-430	Krajenka	25	13	2	2	0	0	6	5	0	0
249	złotowski	liceum ogólnokształcące	II Liceum Ogólnokształcące, Zespół Szkół Ekonomicznych	Plac Wolności 1/2	77-400	Złotów	36	25	2	2	0	0	4	4	4	4

250	złotowski	liceum ogólnokształcące uzupełniające dla dorosłych	Uzupełniające Liceum Ogólnokształcące dla Dorosłych Zespół Szkół Ekonomicznych	Plac Wolności 1/2	77-400	Złotów	15	6	1	1	0	0	0	0	1	1
251	złotowski	liceum ogólnokształcące	I Liceum ogólnokształcące im. Marii Skłodowskiej Curie	ul. Bohaterów Westerplatte 9	77-400	Złotów	103	67	5	3	0	0	1	1	1	0
Ogółem							18485	11322	937	636	211	158	271	210	390	293

Tabela 15. Absolwenci liceów profilowanych rocznik 2013/2014 w województwie wielkopolskim

Lp.	Powiat	Typy szkół (w przypadku zespołu szkół)	Nazwa uczelni/szkoły	Adres uczelni/szkoły	Kod pocztowy	Miejscowość	Liczba absolwentów rocznik 2013/2014 ze szkół woj. wlkp. stan na 31.10.2014		Liczba bezrobotnych absolwentów rocznik 2013/2014 ze szkół woj. wlkp. stan na 31.10.2014		Liczba absolwentów rocznik 2013/2014 skierowanych do pracy niesubsydiowanej od 1.01 do 31.10.2014		Liczba absolwentów rocznika 2012/2013, którzy wg stanu na 31.10.2014 nadal widnieją w ewidencji PUP jako osoby bezrobotne		Liczba absolwentów rocznik 2013/2014 skierowanych na aktywne formy od 1.01 do 31.10.2014	
							ogółem	w tym kobiety	ogółem	w tym kobiety	ogółem	w tym kobiety	ogółem	w tym kobiety	ogółem	w tym kobiety
1	chodzieski	liceum profilowane	Prywatne Liceum Profilowane w Chodzieży	ul. Mickiewicza 3	64-800	Chodzież	68	38	2	2	0	0	0	0	3	0
2	czarnkowsko-trzcianecki	liceum profilowane	Prywatny Zespół Szkół	ul. Harcerska 4	64-700	Czarnków	15	9	0	0	0	0	0	0	2	1
4	czarnkowsko-trzcianecki	liceum profilowane	Zespół Szkół	ul. Sikorskiego 36	64-980	Trzcianka	17	13	0	0	0	0	1	1	4	4
5	gostyński	liceum profilowane	Zespół Szkół Zawodowych im. Powstańców Wielkopolskich	ul. Tuwima 44	63-800	Gostyń	14	13	2	2	0	0	0	0	0	0
6	grodziski	liceum profilowane	Zespół Szkół Ponadgimnazjalnych im. E. Kwiatkowskiego	ul. Żwirki i Wigury 2	62-065	Grodzisk Wielkopolski	18	18	5	5	0	0	0	0	3	3
7	kolski	liceum profilowane	Ponadgimnazjalny Zespół Szkół Zawodowych	ul. Kolejowa 11	62-600	Koło	28	22	1	1	0	0	1	1	0	0
8	kolski	liceum profilowane	Zespół Szkół Ekonomiczno - Administracyjnych im. St. I Wł. Grabskich	ul. Sienkiewicza 1	62-600	Koło	0	0	0	0	0	0	1	0	0	0
9	koniński	liceum profilowane dla dorosłych	Prywatne Liceum Profilowane	Sadlno	62-619	Boguszyce	22	8	5	3	0	0	1	1	0	0
10	koniński	liceum profilowane	Zespół Szkół im. M. Kopernika	Al. 1 Maja 22	62-510	Konin	brak danych	brak danych	2	1	0	0	1	0	0	0

11	koniński	liceum profilowane	Zespół Szkół Górniczo-Energetycznych im. Stanisława Staszica	ul. Kard. St. Wyszyńskiego 3	62-510	Konin	39	29	3	3	0	0	0	0	0	0
13	koniński	liceum profilowane	Zespół Szkół Centrum Kształcenia Ustawicznego im. Stefana Batorego	ul. Wodna 1	62-500	Konin	30	12	7	2	0	0	4	4	0	0
14	koniński	liceum profilowane dla dorosłych	Zespół Szkół Centrum Kształcenia Ustawicznego im. Stefana Batorego	ul. Wodna 1	62-500	Konin	18	16	1	1	1	0	0	0	0	0
17	międzychodzki	liceum profilowane	Zespół Szkół nr 1	ul. Gwardii Ludowej 6a	64-400	Międzychód	39	29	2	2	1	1	0	0	5	3
18	nowotomyski	liceum profilowane	Zespół Szkół Zawodowych i Licealnych im. Kazimierza Hołogi	os. Północ 37	64-300	Nowy Tomyśl	27	24	9	7	6	6	1	1	4	4
21	pleszewski	liceum profilowane	Zespół Szkół Usługowo - Gospodarczych, II Liceum Profilowane	ul. Poznańska 36	63-300	Pleszew	27	26	8	7	0	1	0	0	0	0
22	pleszewski	liceum profilowane	I Liceum Profilowane, Zespół Szkół Technicznych	ul. Zielona 3	63-300	Pleszew	32	20	7	3	0	2	1	0	0	0
24	poznański	liceum profilowane	Zespół Szkół Handlowych im. Oskara Langego IV Liceum Profilowane	ul. Śniadeckich 54/58	60-774	Poznań	100	77	4	3	2	1	1	1	0	0
25	poznański	liceum profilowane	VI Liceum Profilowane w Zespole Szkół Zawodowych Nr 1	ul. św. Floriana 3	60-536	Poznań	27	23	7	7	2	2	3	2	0	0
26	słupecki	liceum profilowane	Zespół Szkół Zawodowych im. Gen. Wł. Sikorskiego	ul. Kopernika 11 a	62-400	Słupca	brak danych	brak danych	1	1	0	0	2	2	4	3

27	ślupecki	liceum profilowane	Liceum Profilowane nr I, Zespół Szkół Ekonomicznych im. Maksymiliana Jackowskiego	ul. Powstańców Wlkp. 22	62-400	Ślupca	brak danych	brak danych	2	2	1	0	6	2	18	15
28	szamotulski	liceum profilowane	II Liceum Profilowane w Zespole Szkół nr 2	ul. Powstańców Wlkp. 25	64-510	Wronki	21	12	4	2	0	0	1	0	2	1
29	średzki	liceum profilowane	Liceum Profilowane nr 3, Zespół Szkół Rolniczych im. Gen. Dąbrowskiego	ul. Kosynierów 2 b	63-000	Środa Wlkp.	brak danych	brak danych	18	15	0	0	0	0	6	5
30	śremski	liceum profilowane	II Liceum Profilowane, Zespół Szkół Technicznych im. Hipolita Cegielskiego	ul. Staszica 3	63-100	Śrem	brak danych	brak danych	6	3	3	1	1	0	5	4
31	wągrowiecki	liceum profilowane	Zespół Szkół Ponadgimnazjalnych nr 1	ul. Kcyńska 48	62-100	Wągrowiec	12	6	0	0	0	0	0	0	0	0
32	wolsztyński	liceum profilowane	Zespół Szkół Zawodowych	ul. Kusocińskiego 1	64-200	Wolsztyn	22	10	4	1	0	0	0	0	1	0
Ogółem							576	405	100	73	16	14	25	15	57	43