

**Samorząd Województwa Wielkopolskiego**

**Ocena sytuacji  
absolwentów szkół województwa wielkopolskiego  
rocznik 2014/2015 na rynku pracy**

**Poznań, czerwiec 2016 r.**

**Wojewódzki Urząd Pracy w Poznaniu**

ul. Kościelna 37

60-537 Poznań

tel. 61 846 38 19

e-mail: [wup@wup.poznan.pl](mailto:wup@wup.poznan.pl)

[wuppoznan.praca.gov.pl](http://wuppoznan.praca.gov.pl)

ISSN 1641-9685



Szanowni Państwo,

przekazuję na Państwa ręce kolejne opracowanie dotyczące sytuacji szkolnictwa ponadgimnazjalnego i wyższego w odniesieniu do wymagań rynku pracy Wielkopolski.

Samorząd Województwa Wielkopolskiego od wielu lat monitoruje sytuację na wielkopolskim rynku pracy, sprawdzając ilu absolwentów i z których szkół pozostawało bez zatrudnienia. Zestawienie liczby absolwentów z zarejestrowanymi bezrobotnymi ukazuje kompleksowy obraz jakości kształcenia oraz potrzeb regionalnego rynku pracy. Jednocześnie, wypracowane w ramach raportu wnioski stanowić mogą istotne wsparcie przy podejmowaniu działań zapobiegających zjawisku bezrobocia wśród ludzi młodych. A w konsekwencji – wpływać na poprawę warunków życia w naszym regionie.

Prezentowany dokument kierowany jest do organów prowadzących placówki oświatowe, samorządów powiatowych oraz instytucji rynku pracy i edukacji w Wielkopolsce.

Wyrażam nadzieję, że przygotowana publikacja okaże się przydatna dla wszystkich osób zainteresowanych problematyką kształcenia ponadgimnazjalnego w województwie wielkopolskim i stanowić będzie cenną wskazówkę w procesie dostosowywania kierunków kształcenia do potrzeb rynku pracy oraz przy podejmowaniu ważnych decyzji życiowych przez uczniów.

Serdecznie zapraszam do zapoznania się z przygotowanym opracowaniem.

Wicemarszałek Województwa Wielkopolskiego

Wojciech Jankowiak

Poznań, czerwiec 2016 r.



## Spis treści

I.	Wprowadzenie.....	7
I.1	Ukształtowanie bezrobocia w województwie wielkopolskim w końcu października 2014 i 2015 r.....	7
I.2	Napływ absolwentów rocznika 2014/2015 na rynek pracy .....	9
	Tabela 1. Zestawienie szkół ponadgimnazjalnych w województwie wielkopolskim .....	12
	Tabela 2. Zestawienie informacji o aktywizacji absolwentów szkół ponadgimnazjalnych rocznik 2014/2015 w województwie wielkopolskim .....	12
II.1	Aktualna sytuacja i tendencje w zakresie kształcenia zawodowego.....	15
II.1.1	Zasadnicze szkoły zawodowe.....	15
II.1.2	Szkoły artystyczne.....	20
II.1.3	Technika .....	23
II.1.4	Szkoły policealne.....	28
II.1.5	Szkoły wyższe .....	32
II.2	Aktualna sytuacja w zakresie kształcenia ogólnego .....	38
II.2.1	Licea ogólnokształcące.....	38
III.	Podsumowanie.....	40
IV.	Załączniki.....	45
	Tabela 3. Absolwenci zasadniczych szkół zawodowych rocznik 2014/2015 w województwie wielkopolskim .....	46
	Tabela 4. Absolwenci zasadniczych szkół zawodowych rocznik 2014/2015, którzy uzyskali tytuł zawodowy w województwie wielkopolskim z uwzględnieniem kierunków kształcenia .....	57
	Tabela 5. Absolwenci szkół artystycznych rocznik 2014/2015 w województwie wielkopolskim ....	60
	Tabela 6. Absolwenci szkół artystycznych rocznik 2014/2015 w województwie wielkopolskim z uwzględnieniem kierunków kształcenia .....	62
	Tabela 7. Absolwenci techników rocznik 2014/2015 w województwie wielkopolskim.....	63
	Tabela 8. Absolwenci techników rocznik 2014/2015, którzy uzyskali tytuł zawodowy w województwie wielkopolskim z uwzględnieniem kierunków kształcenia .....	79
	Tabela 9. Absolwenci szkół policealnych rocznik 2014/2015 w województwie wielkopolskim .....	82
	Tabela 10. Absolwenci szkół policealnych rocznik 2014/2015, którzy uzyskali tytuł zawodowy w województwie wielkopolskim z uwzględnieniem kierunków kształcenia .....	94
	Tabela 11. Absolwenci szkół wyższych rocznik 2014/2015 w województwie wielkopolskim.....	97
	Tabela 12. Absolwenci szkół wyższych rocznik 2014/2015 w województwie wielkopolskim z uwzględnieniem kierunków kształcenia.....	103
	Tabela 13. Absolwenci liceów ogólnokształcących rocznik 2014/2015 w województwie wielkopolskim .....	110



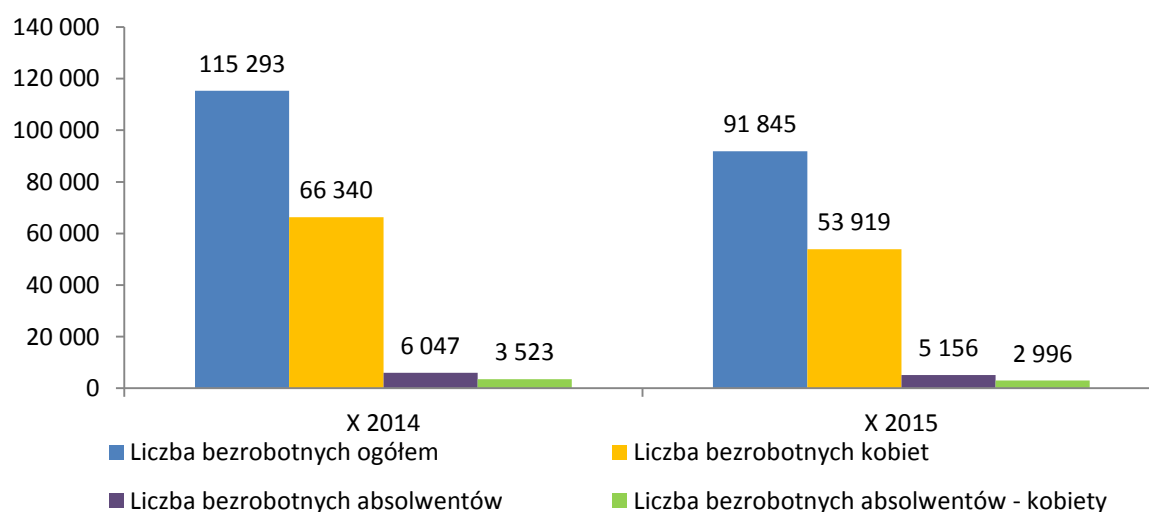
## I. Wprowadzenie

Ocena sytuacji absolwentów dokonana została zgodnie ze stanem na 31 października 2015 r., ponieważ z wieloletnich analiz danych statystycznych wynika, że w tym czasie liczba absolwentów jest najbardziej reprezentatywna. Z informacji pozyskanych z Systemu Informacji Oświatowej wynika, iż dane na podstawie których został sporządzony raport zawierają dane dotyczące liczby absolwentów, którzy zdobyli tytuł zawodowy.

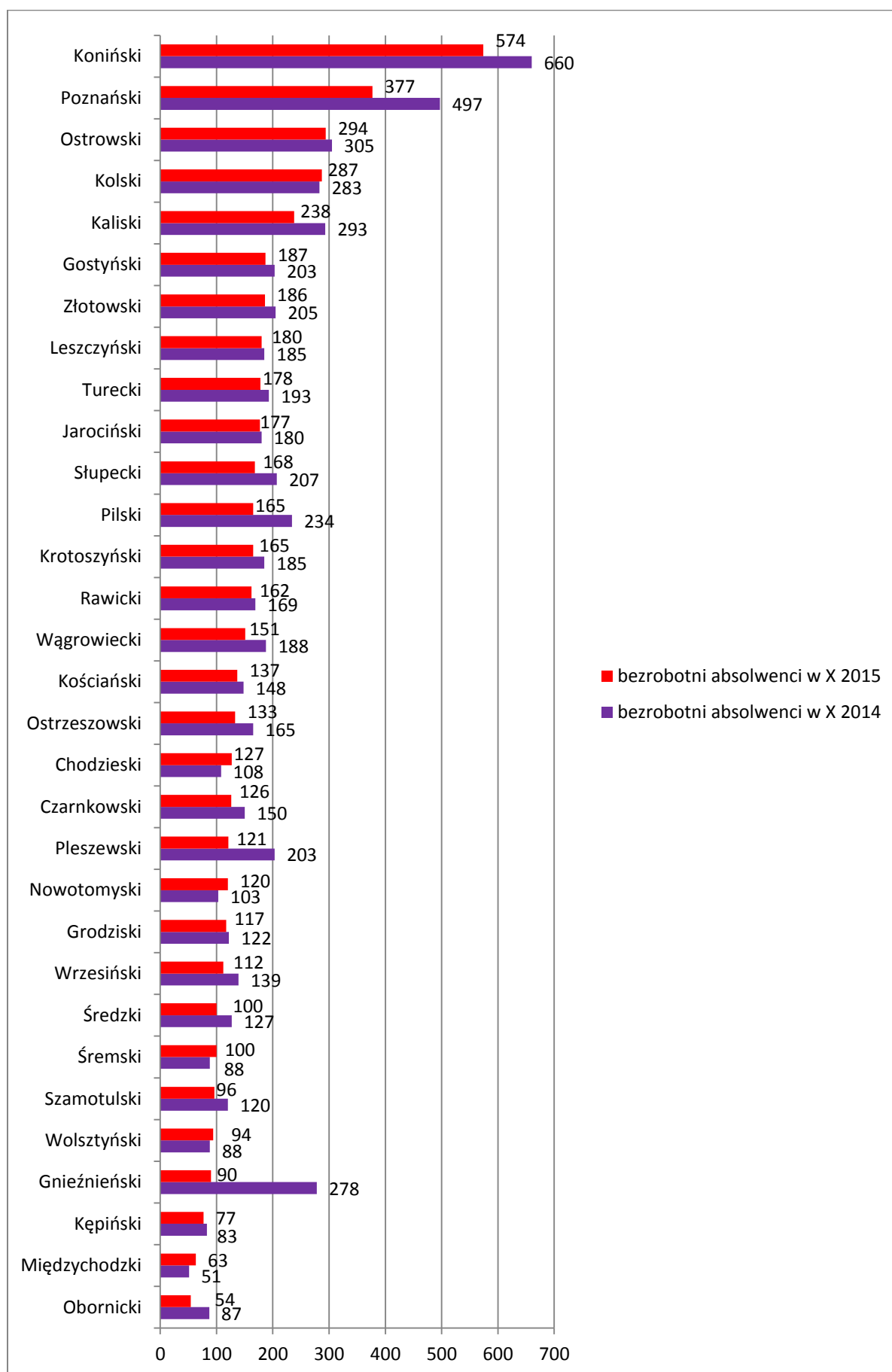
### I.1 Ukształtowanie bezrobocia w województwie wielkopolskim w końcu października 2014 i 2015 r.

- Liczba bezrobotnych ogółem wyniosła na koniec października 2015 roku 91 845 osób, w tym 53 919 kobiet, w odniesieniu do roku 2014 populacja bezrobotnych zmniejszyła się o 20,3% (23 448 osób).
- Liczba bezrobotnych absolwentów rocznika 2014/2015 na koniec października 2015 roku wyniosła 5 156 osób (5,6% ogółu bezrobotnych), w tym 2 996 kobiet, bezrobocie wśród absolwentów w porównaniu do roku 2014 uległo zmniejszeniu o 14,7% ,
- Nowe rejestracje bezrobotnych w okresie od stycznia do października 2015 roku:
  - napływ bezrobotnych ogółem 142 095 osób, tj. o 7% (10 720 osób) mniej niż w roku poprzednim,
  - napływ absolwentów 16 291 osób, w stosunku do roku poprzedniego liczba ta zmniejszyła się o 10,5% (1 912 osób).

Wykres 1. Bezrobotni w Wielkopolsce oraz bezrobotni absolwenci w końcu października 2014 i 2015 roku wg. danych statystycznych obejmujących absolwentów rocznika 2013/2014 oraz 2014/2015



Wykres 2. Liczba bezrobotnych absolwentów w powiatach Wielkopolski w październiku 2014 i 2015 roku

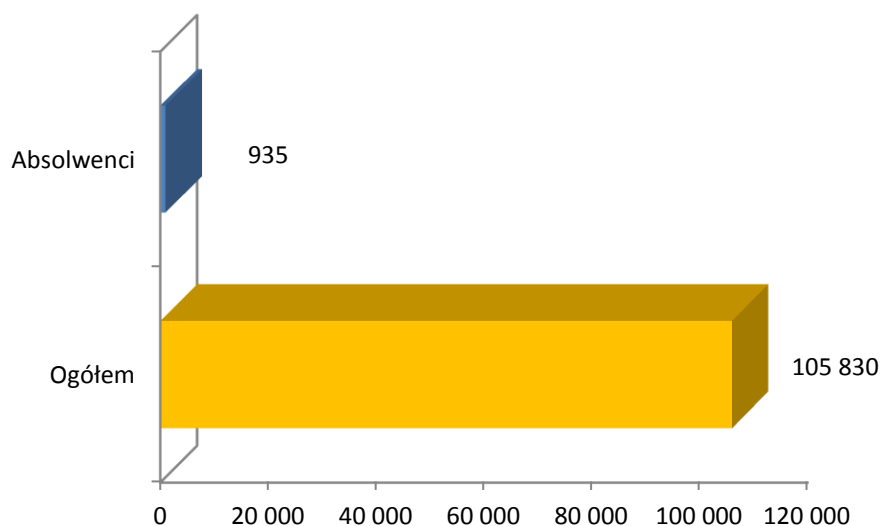




## Oferty pracy i podjęcia pracy w okresie od stycznia do października 2015 roku

- oferty pracy ogółem 105 830 (w 2014 roku 85 819), w tym 24 970 subsydiowanych, nastąpił wzrost ofert pracy w stosunku do roku ubiegłego o 23,3% (20 011 ofert),
- oferty pracy dla absolwentów 935 (w 2014 roku 796), w tym 389 subsydiowanych, nastąpił wzrost ofert pracy dla absolwentów w stosunku do roku ubiegłego o 17,5% (139 ofert),
- podjęcia pracy ogółem 82 115, w tym przez absolwentów 6 415, stanowi to 7,8% ogółu podjęć pracy w Wielkopolsce.

Wykres 3. Oferty pracy skierowane do powiatowych urzędów pracy w Wielkopolsce w okresie I-X 2015 r.



### I.2 Napływ absolwentów rocznika 2014/2015 na rynek pracy

Niniejsze opracowanie dotyczące sytuacji absolwentów szkół województwa wielkopolskiego rocznika 2014/2015 zostało przygotowane na podstawie danych statystycznych pozyskanych z powiatowych urzędów pracy województwa wielkopolskiego, Ministerstwa Edukacji Narodowej (baza danych Systemu Informacji Oświatowej -SIO) oraz wielkopolskich szkół wyższych.

Dane przedstawiają liczbę osób, które ukończyły dany typ szkoły wraz z występującym bezrobociem wśród absolwentów, jak i liczbą osób objętych pomocą ze strony powiatowego urzędu pracy w ramach aktywnych form przeciwdziałania bezrobociu.

Ponadto, opracowanie zawiera podział na zawody/kierunki absolwentów, którzy przystąpili do egzaminu zawodowego i uzyskali uprawnienia lub tytuł zawodowy.

Oznacza to, że w niniejszym opracowaniu ukazano relację między liczbą absolwentów ogółem, a liczbą osób, które zdały egzamin zawodowy. Analiza ma na celu ukazanie relacji szkolnictwa i rynku pracy w Wielkopolsce, przedstawiając sytuację na rynku pracy reprezentantów poszczególnych zawodów wraz z zapotrzebowaniem zgłaszanym przez wielkopolskich pracodawców. Opracowanie ma stanowić wskazówkę w procesie dostosowania struktury i treści kształcenia do potrzeb rynku pracy. Stanowi ono swego rodzaju podręczny informator dla młodych ludzi, przed którymi czas decyzji, które zaważą na dalszej ścieżce edukacji.

Po raz pierwszy opracowanie dotyczące sytuacji absolwentów szkół województwa wielkopolskiego rocznika 2014/2015 nie zawiera liceów profilowanych. Powyższe wynika ze zmian wprowadzonych w systemie oświaty dotyczących likwidacji szkół profilowanych.

W roku szkolnym 2014/2015 wszystkie typy szkół ponadgimnazjalnych w Wielkopolsce, tj. zasadnicze szkoły zawodowe, technika, szkoły artystyczne, licea ogólnokształcące, szkoły policealne i szkoły wyższe, ukończyło 85 782 absolwentów, w tym 50 765 kobiet, zatem o 5 136 osób więcej (6,4%) niż w roku poprzednim, kiedy było ich 80 646 osób.

Niezmiennie od kilku lat najwięcej osób ukończyło szkoły wyższe, tj. 41 105 osób (47,9 % wszystkich absolwentów) oraz licea ogólnokształcące, tj. 20 006 osób (23,3 % ogółu absolwentów). Ponadto w 2015 roku zaobserwować można wzrost liczby absolwentów zasadniczych szkół zawodowych, szkół policealnych i techników, który wynosi odpowiednio 67,8%, 62,1%, 9,2%. Powyższe potwierdza fakt, iż stopniowo odwraca się wieloletnia tendencja dominacji kształcenia ogólnego nad zawodowym.

Według stanu na koniec października 2015 roku, zarejestrowanych jako bezrobotni było 5 071 absolwentów rocznika 2014/2015, (5,9% ogółu absolwentów) w tym 2 952 kobiet (5,8% ogółu absolwentek). Bez zatrudnienia na koniec października 2015 roku pozostawało 1 077 osób, w tym 796 kobiet, które edukację zakończyły w poprzednim roku szkolnym. Liczba bezrobotnych absolwentów szkół ponadgimnazjalnych rocznika 2014/2015 zwiększyła się w stosunku do roku ubiegłego o 14,1% (628 osób). Problem bezrobocia w największym stopniu dotyczy absolwentów zasadniczych szkół zawodowych, tj. 19,4 % absolwentów tego typu szkół.

Powiatowe urzędy pracy dokładają starań, aby poprawić sytuację absolwentów przez działania na rzecz absolwentów. W okresie od stycznia do października 2015 roku pomocą w ramach aktywnych form przeciwdziałania bezrobociu objęto 2 571 absolwentów, w tym 1 587 kobiet, natomiast 1 557 osób, w tym 790 kobiet, skierowano do pracy niesubsydiowanej.

Najczęściej do udziału w aktywnych formach kierowani byli absolwenci techników i szkół wyższych, natomiast wśród aktywnych form przeważały staże, w tym bony stażowe z łączną liczbą dla wszystkich typów szkół – 1 882 osoby. Do najmniej popularnych form zaliczyć można roboty publiczne, tj. 19 osób.

Analizie poddano wybrane zawody i kierunki, które są najbardziej popularne wśród młodych ludzi, tj. wśród których notuje się największą liczbę absolwentów oraz te specjalności, które charakteryzuje duże zapotrzebowanie na rynku pracy. Zawarty opis oraz wykresy dotyczą zawodów wybranych (po kilka dla danego typu szkoły). W typach szkół takich jak: zasadnicze szkoły zawodowe, technika i szkoły policealne dane przedstawiają całkowitą liczbę osób kończących naukę w danym typie szkoły w porównaniu do liczby absolwentów, którzy zdali egzamin zawodowy. W związku z powyższym suma absolwentów w danym zawodzie nie odpowiada ogólnej sumie liczb absolwentów danego typu szkół. Oznacza to, że na 24 283 absolwentów szkół zawodowych, techników i szkół policealnych 14 902 osoby, tj. 61,4% uzyskały tytuł zawodowy.

Szczegółowe informacje dotyczące danych statystycznych wszystkich absolwentów szkół ponadgimnazjalnych województwa wielkopolskiego znajdują się w załączonych do raportu tabelach.

Tabela 1. Zestawienie szkół ponadgimnazjalnych w województwie wielkopolskim

Lp.	Typ szkoły	Liczba absolwentów rocznik 2013/2014 ze szkół woj. wlkp. stan na 31.10.2014*		Liczba absolwentów rocznik 2014/2015 ze szkół woj. wlkp. stan na 31.10.2015*		Liczba bezrobotnych absolwentów rocznik 2013/2014 ze szkół woj. wlkp. stan na 31.10.2014**		Liczba bezrobotnych absolwentów rocznik 2014/2015 ze szkół woj. wlkp. stan na 31.10.2015**		Liczba absolwentów rocznik 2013/2014 skierowanych do pracy niesubsydiowanej od 1.01 do 31.10.2014**		Liczba absolwentów rocznik 2014/2015 skierowanych do pracy niesubsydiowanej od 1.01 do 31.10.2015**		Liczba absolwentów rocznika 2013/2014, którzy wg stanu na 31.10.2015 nadal widnieją w ewidencji PUP jako osoby bezrobotne**	
		ogółem	w tym kobiety	ogółem	w tym kobiety	ogółem	w tym kobiety	ogółem	w tym kobiety	ogółem	w tym kobiety	ogółem	w tym kobiety	ogółem	w tym kobiety
1	2	3	4	5	6	7	8	9	10	11	12	13	14	15	16
1	zasadnicze szkoły zawodowe	4 511	916	7 571	2 554	774	240	1 467	648	121	38	331	145	184	96
2	technika	9 630	4 122	10 519	4 308	1 157	624	1 409	711	238	133	504	202	296	209
3	szkoły artystyczne	975	612	388	262	1	1	8	6	1	1	1	0	1	1
4	licea ogólnokształcące	18 485	11 322	20 006	12 163	937	636	759	531	211	158	215	119	207	171
5	szkoły policealne	3 821	2 881	6 193	4 788	239	191	234	197	49	42	73	56	84	77
6	szkoły wyższe	43 224	28 023	41 105	26 690	1 335	954	1 194	859	295	214	433	268	305	242
Razem		80 646	47 876	85 782	50 765	4 443	2 646	5 071	2 952	915	586	1 557	790	1 077	796

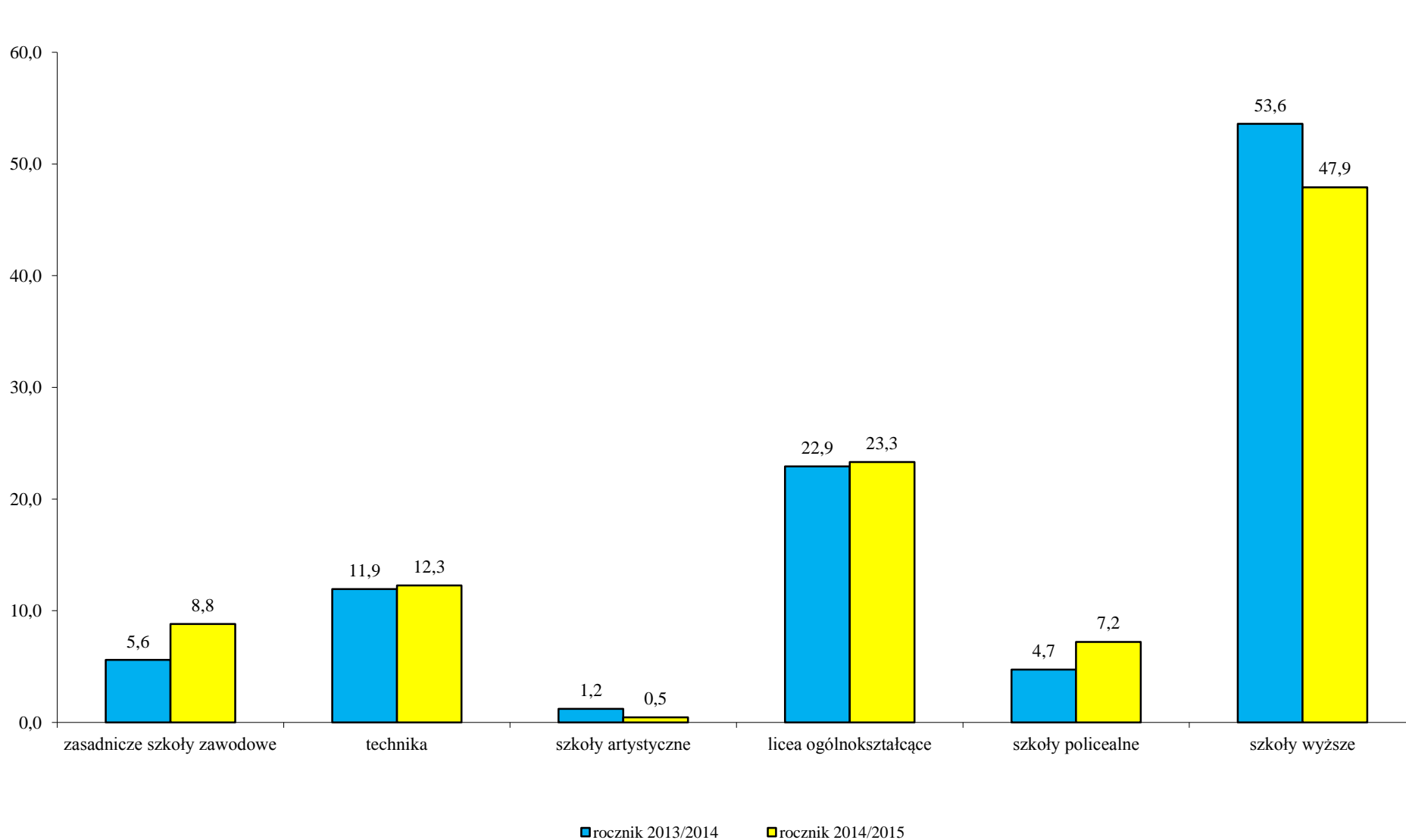
\* Informacje dotyczące absolwentów zostały pozyskane z Ministerstwa Edukacji Narodowej oraz szkół wyższych województwa wielkopolskiego.

\*\* Informacje dotyczące bezrobotnych absolwentów zostały pozyskane z powiatowych urzędów pracy województwa wielkopolskiego.

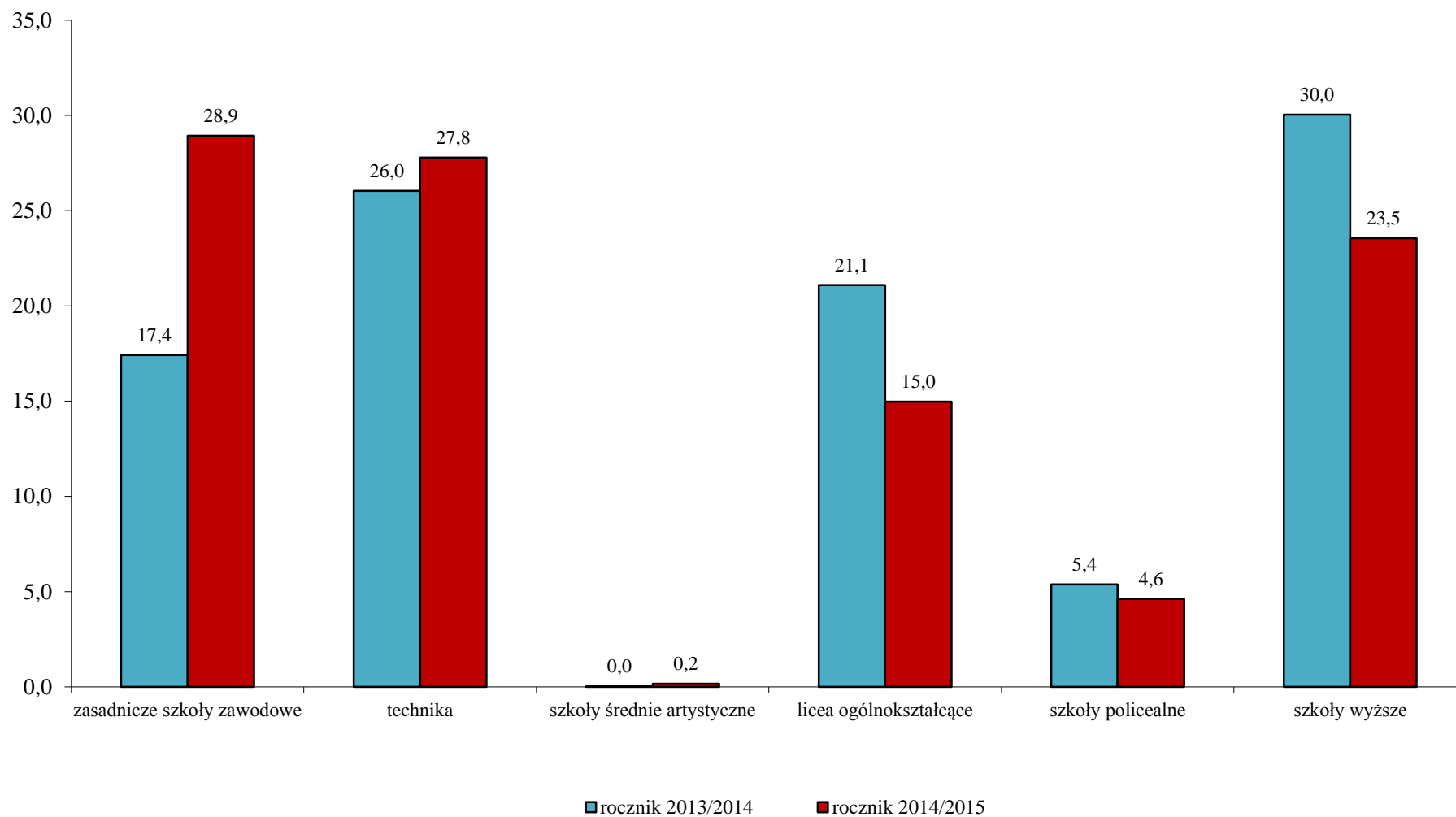
Tabela 2. Zestawienie informacji o aktywizacji absolwentów szkół ponadgimnazjalnych rocznik 2014/2015 w województwie wielkopolskim

Lp.	Typ szkoły	Liczba absolwentów rocznik 2014/2015 skierowanych na aktywne formy od 1.01 do 31.10.2015		prace interwencyjne		roboty publiczne		dotacje		refundacje kosztów wyposażenia lub doposażenia stanowiska pracy		staże, w tym bony stażowe		bony zatrudnieniowe		szkolenia, w tym bony szkoleniowe				pozostałe			
		ogółem	w tym kobiety	ogółem	w tym kobiety	ogółem	w tym kobiety	ogółem	w tym kobiety	ogółem	w tym kobiety	ogółem	w tym kobiety	ogółem	w tym kobiety	ogółem	w tym kobiety	ogółem	w tym kobiety	ogółem	w tym kobiety		
1	2	3	4	5	6	7	8	9	10	11	12	13	14	15	16	17	18	19	20	21	22	23	24
1	zasadnicze szkoły zawodowe	463	176	35	16	0	0	7	1	33	1	293	131	11	7	18	6	57	12	3	0	20	9
2	technika	827	432	17	5	4	2	16	5	34	10	626	383	29	13	8	2	111	20	17	0	11	5
3	szkoły artystyczne	3	1	0	0	0	0	1	0	0	0	1	1	0	0	0	0	0	0	0	0	1	0
4	licea ogólnokształcące	429	311	12	10	3	3	8	2	10	8	340	268	5	1	3	3	49	16	7	0	4	1
5	szkoły policealne	97	90	3	2	1	1	4	4	1	0	74	70	2	2	0	0	7	6	0	0	7	7
6	szkoły wyższe	752	577	19	14	11	11	41	21	16	9	548	440	46	36	16	10	60	42	11	5	41	30
Razem		2 571	1 587	86	47	19	17	77	33	94	28	1 882	1 293	93	59	45	21	284	96	38	5	84	52

Wykres 4. Udział procentowy absolwentów wg typów szkół w całej populacji absolwentów w danym roczniku, tj. 2013/2014 i 2014/2015



Wykres 5. Udział procentowy bezrobotnych absolwentów wg typów szkół w całej populacji bezrobotnych absolwentów według stanu na 31 października 2014 i 2015 roku



## **II.1 Aktualna sytuacja i tendencje w zakresie kształcenia zawodowego**

### **II.1.1 Zasadnicze szkoły zawodowe**

Szkolnictwo zawodowe podlega modernizacji, której celem jest podniesienie jakości i efektywności systemu kształcenia zawodowego w kontekście oczekiwań pracodawców. Zgodnie z powyższym przewiduje się zmianę tendencji, jaką jest dominowanie kształcenia ogólnego nad zawodowym. W stosunku do ubiegłego roku już można zaobserwować wzrost absolwentów szkół zawodowych.

W Wielkopolsce w 2015 roku zasadnicze szkoły zawodowe ukończyło 7 571 osób (w tym 2 554 kobiet), zatem o 3 060 osób więcej (67,8%) niż w roku poprzednim.

W stosunku do ubiegłego roku zwiększył się udział osób pozostających bez zatrudnienia w ogólnej liczbie absolwentów zasadniczych szkół zawodowych (z 17,2% rocznika 2013/2014 do 19,4% rocznika 2014/2015). Według stanu na koniec października 2015 roku w powiatowych urzędach pracy zarejestrowało się jako bezrobotne 1 467 osób, z czego 44,2% stanowiły kobiety (648 osób). Jednocześnie w ewidencji urzędów nadal zarejestrowanych było 184 bezrobotnych absolwentów rocznika 2013/2014.

Spośród wszystkich bezrobotnych absolwentów tego typu szkół, w okresie od stycznia do października 2015 roku, 463 osoby (w tym 176 kobiet) zostały objęte pomocą ze strony powiatowych urzędów pracy w ramach aktywnych form przeciwdziałania bezrobociu, zatem o 236 więcej niż w roku poprzednim. Najczęstszą formą aktywizacji był staż, w tym bon stażowy, z którego skorzystały 293 osoby. Natomiast do pracy niesubsydiowanej, skierowanych zostało 331 absolwentów.

Opis szkół zawodowych przygotowany został w oparciu o dane przedstawiające liczbę absolwentów województwa wielkopolskiego, którzy ukończyli naukę w zasadniczej szkole zawodowej (tabela nr 3) oraz liczbę absolwentów, którzy uzyskali tytuł zawodowy (tabela nr 4). Oznacza to, że na 7 571 absolwentów 2 981 osób uzyskało ww. tytuł, tj. 39,4%. Spośród tej grupy 1 467 zarejestrowało się w powiatowych urzędach pracy jako osoby bezrobotne.

W roku szkolnym 2014/2015 tytuł zawodowy w zawodzie sprzedawca uzyskało 836 osób, co stanowi najwyższy odsetek (28,0%) wszystkich absolwentów zasadniczych szkół zawodowych, którzy zdali egzamin zawodowy.

Na koniec października 2015 roku w powiatowych urzędach pracy zarejestrowanych było 291 bezrobotnych absolwentów w zawodzie sprzedawca. Na aktywne formy przeciwdziałania bezrobociu w okresie od stycznia do października 2015 r. skierowano

72 absolwentów w zawodzie sprzedawca, na staż, w tym bon stażowy 54 osób, a do pracy niesubsydiowanej w tym samym okresie 68 osób,. W ewidencji urzędów pracy 40 absolwentów rocznika 2013/2014 nadal posiada status osoby bezrobotnej.

Powiatowe urzędy pracy w całym 2015 roku posiadały 7 361 ofert pracy dla tej grupy zawodowej.

Drugim co do liczby absolwentów w zawodzie był kucharz. W roku szkolnym 2014/2015 szkoły zawodowe wykształciły 449 osób, w tym kobiety stanowią blisko 55,2% absolwentów tego kierunku. Liczba bezrobotnych absolwentów w tym zawodzie wyniosła na koniec października 2015 roku 168 osób, w tym 110 kobiet.

W okresie od stycznia do października 2015 r. powiatowe urzędy pracy skierowały na aktywne formy przeciwdziałania bezrobociu 43 absolwentów w zawodzie kucharz, na staż 27 osób, a do pracy niesubsydiowanej 37 osób.

W ewidencji urzędów pracy nadal pozostaje 13 absolwentów rocznika 2013/2014, w tym 12 kobiet. Dla kucharzy urzędy pracy dysponowały 1 161 ofertami pracy.

Kierunkiem, który cieszył się dużą popularnością w roku szkolnym 2014/2015, był mechanik pojazdów samochodowych. Tytuł w ww. zawodzie uzyskało 271 osób, przy czym wg stanu na 31 października 2015 zarejestrowanych bezrobotnych było 231 osób, tj. 85,2% ogółu tego kierunku. 19 absolwentów z tytułem zawodowym w 2015 roku nadal widnieje w rejestrach jako bezrobotne. Powiatowe urzędy pracy 50 osób skierowały do pracy niesubsydiowanej, a 75 mechaników pojazdów samochodowych wzięło udział w aktywnych formach przeciwdziałania bezrobociu. Urzędy pracy dysponowały 552 ofertami dla mechaników pojazdów samochodowych.

Kolejnym zawodem, który w roku szkolnym 2014/2015 znaczna liczba absolwentów uzyskała tytuł zawodowy jest ślusarz. Według stanu na koniec października 2015 r. było 187 absolwentów. Odsetek bezrobotnych absolwentów wyniósł 24,1% (45 osób). Dla danej profesji urzędy pracy oferowały 1 709 wolnych miejsc pracy. Jednocześnie w ewidencji powiatowych urzędów pracy znajdują się nadal 3 osoby, które ukończyły szkołę w roku szkolnym 2013/2014. Wsparcie w ramach aktywnych form otrzymało 18 osób, a do pracy niesubsydiowanej skierowano 14 osób.

W roku szkolnym 2014/2015 zaobserwować można sytuację, kiedy to liczba bezrobotnych jest większa niż liczba absolwentów w zawodzie. Powyższe wynika z faktu, iż w powiatowych urzędach pracy rejestrują się osoby zarówno po ukończeniu szkoły zawodowej, które nie przystąpiły do egzaminu, jak i osoby, które zdały egzamin zawodowy. Natomiast liczba absolwentów w danym zawodzie uwzględnia tylko osoby, które uzyskały



tytuł zawodowy. Reprezentantem takich zawodów był m.in. fryzjer. Tytuł uzyskało 141 osób. Kobiety stanowią 98,6% absolwentów tego zawodu, a bezrobocie dotyczyło 228 osób (w tym 222 kobiety).

Pomocą w ramach aktywnych form przeciwdziałania bezrobociu objęto 83 osoby, na staż, w tym bon stażowy skierowano 59 osób, a do pracy niesubsydiowanej 39 osób. Nadal zarejestrowanych było w urzędach pracy 38 bezrobotnych fryzjerów, będących absolwentami rocznika 2013/2014.

W 2015 roku powiatowe urzędy pracy dysponowały 574 ofertami pracy dla przedstawicieli tego zawodu.

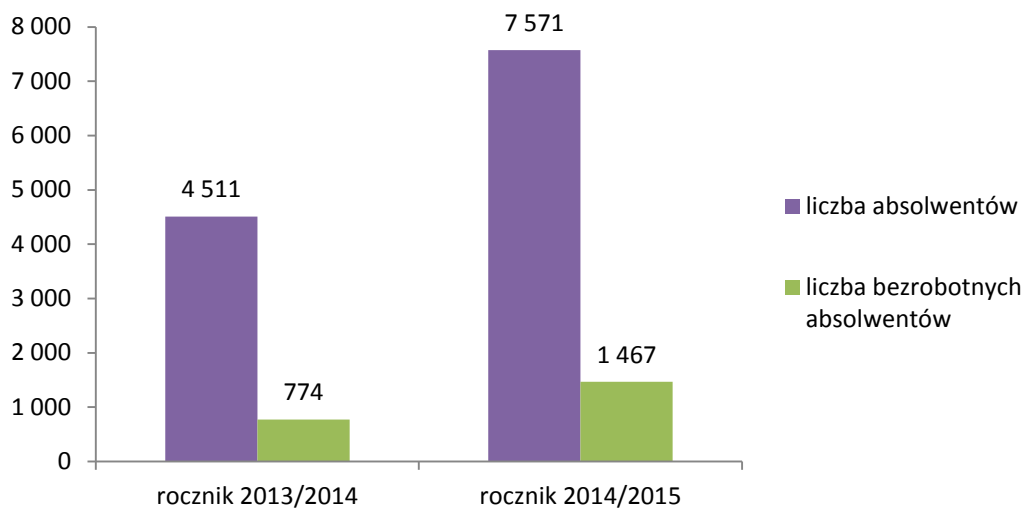
Podobnie sytuacja wyglądała w takich zawodach jak elektromechanik, kominiarz, lakiernik samochodowy, gdzie liczba absolwentów w zawodzie jest niższa niż zarejestrowanych bezrobotnych. Tym samym tytuł elektromechanika uzyskało 16 osób, a bezrobotnych w tym zawodzie odnotowano w liczbie 24 osób. Podobna sytuacja jest w przypadku kominiarza i lakiernika samochodowego, gdzie liczba bezrobotnych wynosi odpowiednio 4 i 5 osób przy zerowej liczbie absolwentów.

Zawód monter zabudowy i robót wykończeniowych w budownictwie w roku szkolnym 2014/2015 zdobyło 138 osób, z czego 59 osób zarejestrowało się w urzędach pracy. Ze wsparcia powiatowych urzędów pracy skorzystało łącznie 23 osoby ( 9 osób skierowano do pracy niesubsydiowanej, a 14 osób wzięło udział w aktywnych formach przeciwdziałania bezrobociu). Spośród absolwentów tym zawodzie, którzy ukończyli szkołę rok wcześniej nadal zarejestrowane są 2 osoby. Jednocześnie wielkopolscy pracodawcy zgłosili do urzędów pracy zapotrzebowanie na 55 monterów zabudowy i robót wykończeniowych w budownictwie.

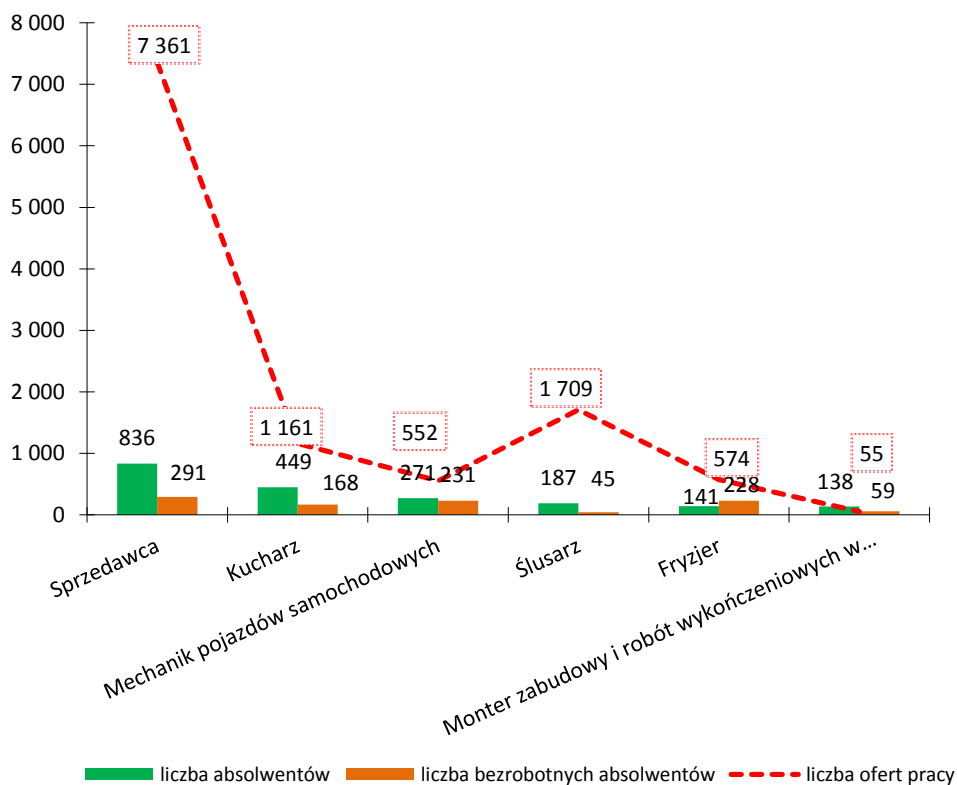
Absolwenci zasadniczych szkół zawodowych w zawodach takich, jak: sprzedawca, kucharz, mechanik pojazdów samochodowych, ślusarz i fryzjer znajdują się w dobrej sytuacji na rynku pracy, gdyż wielkopolscy pracodawcy poszukują pracowników w tych zawodach, zgłaszając wyższą liczbę ofert pracy w stosunku do liczby bezrobotnych absolwentów.

W 2015 roku natomiast nie odnotowano bezrobotnych absolwentów w takich zawodach jak kucharz małej gastronomii, operator maszyn i urządzeń odlewniczych czy zdun.

Wykres 6. Liczba absolwentów i bezrobotnych absolwentów zasadniczych szkół zawodowych w roku szkolnym 2013/2014 i 2014/2015



Wykres 7. Zasadnicze szkoły zawodowe – dane nt. wybranych zawodów (rok szkolny 2014/2015)



Szczegółowe informacje dotyczące danych statystycznych na temat absolwentów zasadniczych szkół zawodowych rocznika 2014/2015 z województwa wielkopolskiego zawiera Tabela 3 i 4.

## II.1.2 Szkoły artystyczne

Szkoły artystyczne w Wielkopolsce ukończyło w 2015 roku 388 osób. Kobiety stanowiły 67,5% (262 osoby) absolwentów ostatniego rocznika. Absolwenci tego typu szkół stanowili w analizowanym roczniku 0,5% wszystkich absolwentów szkół ponadgimnazjalnych województwa wielkopolskiego.

Bezrobocie wśród absolwentów szkół artystycznych stanowi 0,2% ogółu bezrobotnych absolwentów. Według stanu na 31 października 2015r. 8 absolwentów tego typu szkół było zarejestrowanych w powiatowych urzędach pracy jako osoby bezrobotne. Jednocześnie w rejestrach urzędów pozostaje 1 osoba, zarejestrowana jako absolwent szkoły artystycznej roku szkolnego 2013/2014.

W okresie od stycznia do października 2015 roku pomocą w ramach aktywnych form przeciwdziałaniu bezrobociu objęto 3 osoby (w tym 1 kobietę), a 1 osoba w tym okresie została skierowana do pracy niesubsydiowanej.

Wielkopolskie szkoły artystyczne kształcą w pięciu zawodach: aktor scen muzycznych, fotograf, muzyk, plastyk, tancerz. Powiatowe urzędy pracy nie skierowały do pracy niesubsydiowanej, ani na aktywne formy żadnego bezrobotnego absolwenta szkoły artystycznej w zawodzie aktor scen muzycznych, fotograf, muzyk. Ponadto na koniec października 2015 roku, w ewidencji osób bezrobotnych nie widniał żaden absolwent tych kierunków rocznika 2013/2014.

Zawodem, który jest najliczniej reprezentowany jest muzyk. W roku szkolnym 2014/2015 wykształcenie takie zdobyło 169 osób (w tym 92 kobiety). Według stanu na koniec października 2015 roku, 2 kobiety posiadające ten zawód zarejestrowały się w powiatowym urzędzie pracy.

W roku szkolnym 2014/2015 naukę w zawodzie plastyk ukończyło 105 osób (w tym 88 kobiet). Spośród tych osób, 5 (4,8%) zarejestrowało się w powiatowych urzędach pracy jako bezrobotne. W ewidencji urzędów z absolwentów rocznika 2013/2014 był tylko 1 plastyk. W okresie od stycznia do października 2015 roku wielkopolskie urzędy pracy skierowały do pracy niesubsydiowanej 1 osobę, na aktywne formy 2 osoby, w tym dotacje na rozpoczęcie działalności gospodarczej oraz staż.

Trzecią w kolejności grupę najliczniej reprezentowaną przez wielkopolskie szkoły artystyczne stanowią osoby w zawodzie aktor scen muzycznych. W roku szkolnym

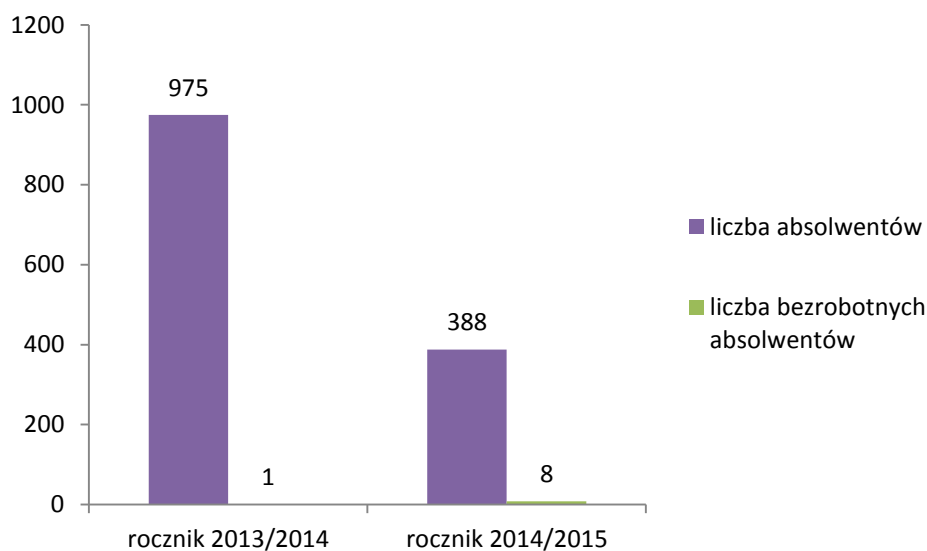
2014/2015 było 76 osób (w tym 49 kobiet). Według stanu koniec października 2015 roku, żadna osoba posiadająca ten zawód nie zarejestrowała się w powiatowym urzędzie pracy.

Szkoły artystyczne w województwie wielkopolskim opuściło w ostatnim roku szkolnym 26 osób, które zdobyły zawód fotografa, w tym 23 kobiety. Na koniec października 2015 roku, w ewidencji osób bezrobotnych nie widniał żaden absolwent tego kierunku rocznika 2014/2015.

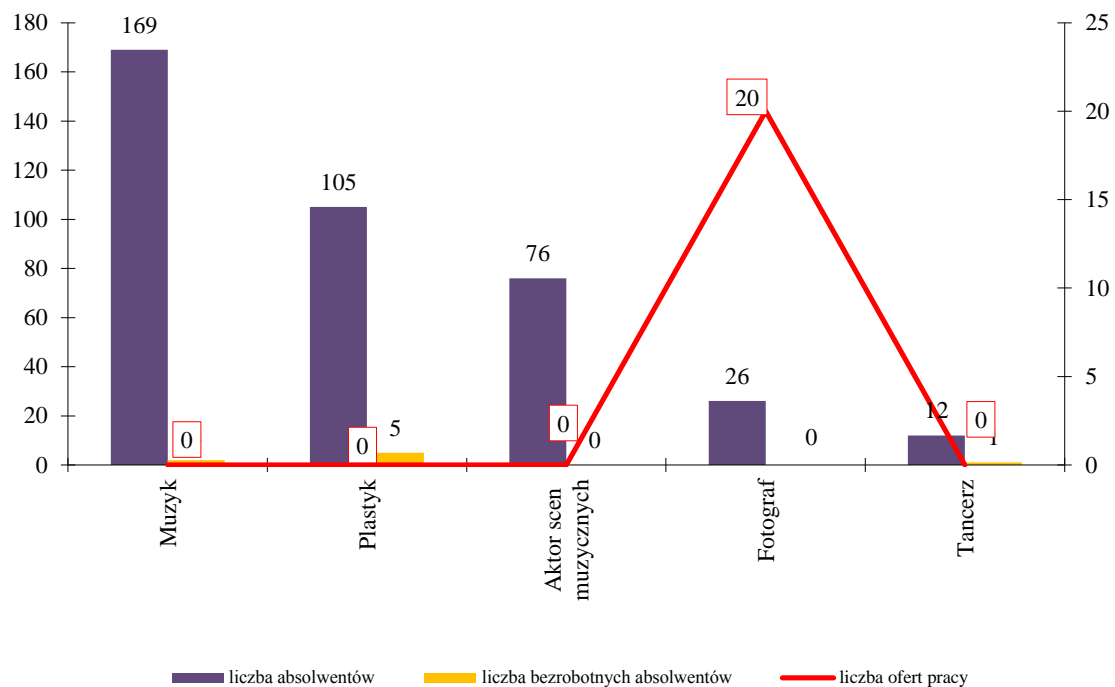
Najmniej młodych osób co roku kończy szkoły artystyczne z dyplomem tancerza. W roku szkolnym 2014/2015 było to 12 osób, w tym 10 kobiet. Spośród tej grupy 1 absolwent pozostawał bez zatrudnienia oraz 1 osoba została skierowana na aktywne formy przeciwdziałaniu bezrobociu.

W 2015 roku pracodawcy zgłosili do wielkopolskich powiatowych urzędów pracy 20 ofert pracy dla fotografa. Nie zgłoszono natomiast zapotrzebowania na aktora scen muzycznych, muzyka, plastyka i tancerza.

Wykres 8. Liczba absolwentów i bezrobotnych absolwentów szkół artystycznych w roku szkolnym 2013/2014 i 2014/2015



Wykres 9. Szkoły artystyczne – dane nt. zawodów (rok szkolny 2014/2015)



Szczegółowe informacje dotyczące danych statystycznych na temat absolwentów szkół artystycznych rocznika 2014/2015 z województwa wielkopolskiego zawiera Tabela 5 i 6.

### **II.1.3 Technika**

Technika są szkołami przeznaczonymi dla absolwentów gimnazjum, którzy są zainteresowani uzyskaniem wykształcenia średniego oraz zdobyciem kwalifikacji zawodowych w określonym zawodzie. Ukończenie technikum jest równoznaczne z uzyskaniem wykształcenia średniego. Absolwenci otrzymują świadectwo dojrzałości oraz dyplom potwierdzający kwalifikacje zawodowe. Absolwenci mogą podjąć dalsze kształcenie w szkołach wyższych, policealnych lub rozpocząć pracę zawodową.

Na rynku pracy mamy do czynienia ze zjawiskiem niedopasowania kompetencji kandydatów na pracowników do wymagań pracodawców. Szybkie tempo zmian na rynku pracy stawia nowe wymagania nieustannego poszerzania zdobytych umiejętności. Duże znaczenie dla poprawy sytuacji ma odpowiednia promocja szkół, także dopasowanie oferty programowej do zapotrzebowania na rynku pracy.

W roku 2015 Ministerstwo Edukacji Narodowej uwzględniając zainteresowanie na rynku pracy określonymi zawodami wprowadziło do wykazu zawodów szkolnictwa zawodowego nowe zawody, w przypadku techników są to m. in.: technik przemysłu mody, technik mechanizacji rolnictwa i agrotechniki, technik chłodnictwa i klimatyzacji, technik urządzeń dźwigowych oraz technik lotniskowych służb operacyjnych.

Poniższa analiza powstała w oparciu o dane statystyczne dotyczące absolwentów techników, którzy ukończyli ten typ szkoły oraz tych, którzy uzyskali dyplom potwierdzający kwalifikacje zawodowe.

Z danych statystycznych wynika, że w roku szkolnym 2014/2015 wielkopolskie technika ukończyło według typu szkół 10 519 osób w tym 4 308 kobiet. W odniesieniu do poprzedniego roku szkolnego 2013/2014 jest to o 889 absolwentów więcej. Absolwentów, którzy uzyskali tytuł zawodowy w roku szkolnym 2014/2015 było 7 445, co stanowi ok.71% ogółu kończących ten typ szkoły.

Do zawodów, które są najliczniej reprezentowane, tym samym wprowadzają na rynek pracy największą liczbę absolwentów tego typu szkół, zaliczają się m.in. zawody: technik ekonomista, technik informatyk, technik logistyk, technik budownictwa, technik żywienia i gospodarstwa domowego oraz technik handlowiec, co stanowi 50,4% (3 750 osób) wszystkich absolwentów techników, którzy uzyskali tytuł zawodowy w roku szkolnym 2014/2015.

Powyższe kierunki są kierunkami generującymi również najwięcej bezrobotnych, tj. 747 osób, co stanowi 53% ogółu bezrobotnych absolwentów techników. Wysoki odsetek

osób bezrobotnych spowodowany brakiem skorelowania kierunków kształcenia z występującym zapotrzebowaniem na konkretne zawody i specjalności na rynku pracy, sprawił, że szkoły typu technika na przestrzeni ostatnich lat znajdowały się w czołówce szkół wprowadzających na rynek pracy znaczną liczbę osób pozostających bez zatrudnienia, co stanowi 27,8 % ogółu bezrobotnych absolwentów wszystkich typów szkół.

Bezrobotnych absolwentów techników rocznika 2014/2015 według stanu na 31 października 2015 roku było 1 409 osób (w tym 711 kobiet), tj. 13,4% ogółu absolwentów techników tego rocznika (w 2014 r. było to 12%). Spośród ogółu bezrobotnych absolwentów analizowanych szkół, powiatowe urzędy pracy objęły pomocą w ramach aktywnych form przeciwdziałania bezrobociu 827 osób. Najwięcej, tj. 634 osoby, skorzystało ze stażu i bonu stażowego u pracodawcy, umożliwiającego zdobycie pierwszego doświadczenia zawodowego. Ponadto w okresie od stycznia do października 2015 roku 504 osoby zostały skierowane do pracy niesubsydiowanej.

W roku szkolnym 2014/2015 zawód technika ekonomisty na poziomie technikum zdobyło 1021 osób, ze znaczną przewagą kobiet (794). Jednocześnie w zawodzie tym notuje się największą liczbę zarejestrowanych bezrobotnych absolwentów tego typu szkół. Spośród tej grupy 222 osoby (168 kobiet) posiadają status osoby bezrobotnej, tj. 21,7% absolwentów omawianego zawodu. Z aktywnych form przeciwdziałania bezrobociu skorzystały 154 osoby zarejestrowane w powiatowych urzędach pracy, do pracy niesubsydiowanej skierowano 93 osoby. Spośród absolwentów rocznika 2013/2014 w ewidencji urzędów nadal widnieją 53 osoby. Powiatowe urzędy pracy dysponowały w 2015 roku 47 ofertami pracy dla tej grupy zawodowej (w 2014 r. było o 13 mniej ofert).

Absolwentami w zawodzie technik informatyk zostało w 2015 roku 959 osób w tym 61 kobiet. Liczba bezrobotnych absolwentów tego zawodu, według stanu na koniec października 2015 roku wyniosła 146. W okresie od stycznia do października 2015 roku wielkopolskie urzędy pracy skierowały do pracy niesubsydiowanej 41 absolwentów tego kierunku. Pomocą w ramach aktywnych form przeciwdziałania bezrobociu objęto 82 osoby. Do powiatowych urzędów pracy pracodawcy zgłosili w 2015 roku 162 oferty pracy dla osób posiadających ww. zawód, o 18 ofert więcej niż w 2014 r.

Zawód technik logistyk uzyskało 555 absolwentów w tym 230 kobiet. Bez zatrudnienia pozostawało, według stanu na koniec 31 października 2015 roku 97 osób. W okresie od stycznia do października 2015 roku wielkopolskie urzędy pracy skierowały do pracy niesubsydiowanej 25 absolwentów tego kierunku. Pomocą w ramach aktywnych form



przeciwdziałania bezrobociu objęto 54 osoby. Natomiast do urzędów pracy zgłoszono 33 oferty pracy dla techników logistyków, o 20 ofert więcej niż w 2014 r.

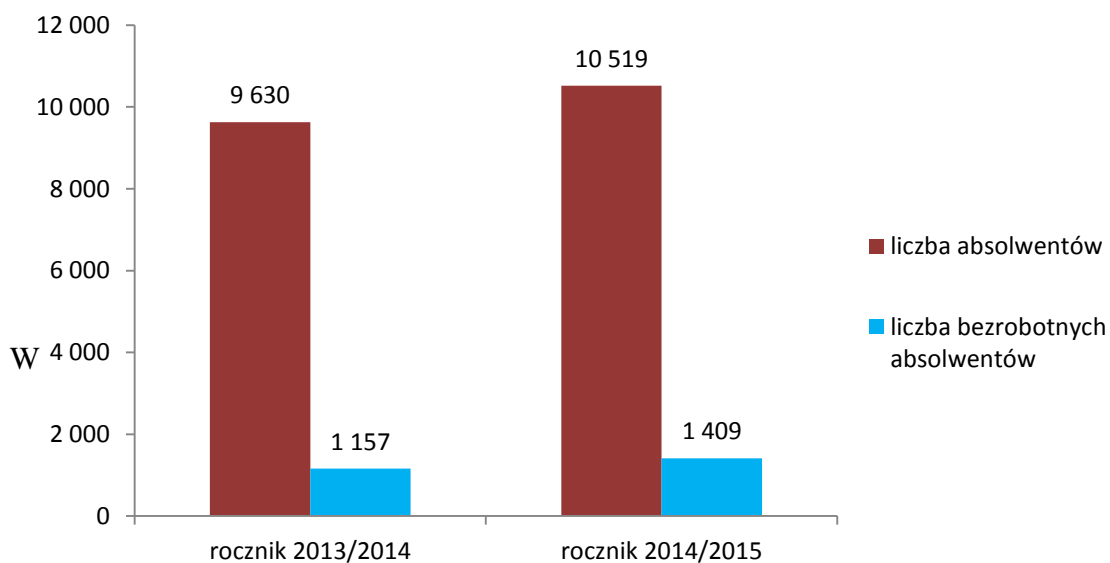
Wykształcenie w zawodzie technik żywienia i gospodarstwa domowego zdobyło w roku szkolnym 2014/2015 485 osób w tym 367 kobiet. Bez zatrudnienia pozostawało 113 techników żywienia i gospodarstwa domowego. W okresie od stycznia do października 2015 roku wielkopolskie urzędy pracy skierowały do pracy niesubsydiowanej 41 absolwentów tego kierunku. Pomocą w ramach aktywnych form przeciwdziałania bezrobociu objęto 53 osoby.

Zawód technik budownictwa uzyskało w roku szkolnym 2014/2015 475 osób w tym 66 kobiet. Bez zatrudnienia pozostawały 83 osoby. W okresie od stycznia do października 2015 roku wielkopolskie urzędy pracy skierowały do pracy niesubsydiowanej 17 absolwentów tego kierunku. Pomocą w ramach aktywnych form przeciwdziałania bezrobociu objęto 58 osób. Dla osób w tym zawodzie urzędy pracy posiadały w 2015 roku 59 ofert pracy o 24 więcej niż w roku 2014.

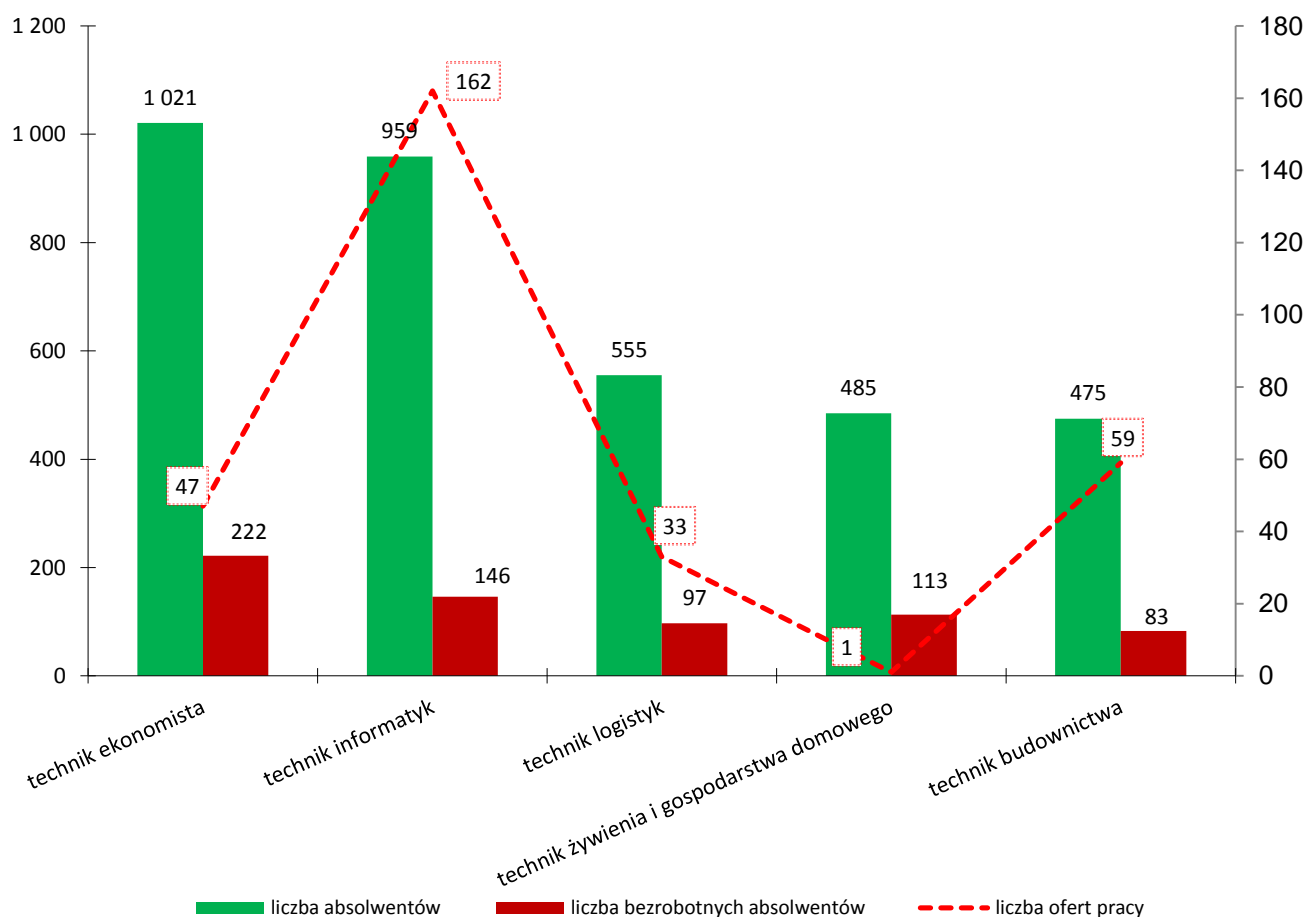
Po ukończeniu takich kierunków, jak technik handlowiec, technik pojazdów samochodowych, technik żywienia i gospodarstwa domowego oraz technik żywienia i usług gastronomicznych, można znaleźć się w grupie osób bezrobotnych. W zawodach tych bowiem odnotowano wysoki odsetek bezrobotnych, w odniesieniu do ogółu bezrobotnych kształtuje się na poziomie 20,1%. Najwyższe z tej grupy wartości dotyczą zawodów, tj. technik żywienia i gospodarstwa domowego (8,0%) oraz technik handlowiec (6,1%).

W 2015 roku nie odnotowano bezrobotnych absolwentów m.in. w takich zawodach, jak fototechnik, technik drogownictwa, technik gazownictwa, technik poligraf, także technik transportu drogowego. Może to świadczyć o tym, że przedstawiciele tych specjalności znajdują się w dobrej kondycji na rynku pracy lub kontynuują edukację.

Wykres 10. Liczba absolwentów i bezrobotnych absolwentów techników w roku szkolnym 2013/2014 i 2014/2015



Wykres 11. Technika – dane nt. wybranych zawodów (rok szkolny 2014/2015)



Szczegółowe informacje dotyczące danych statystycznych na temat absolwentów techników rocznika 2014/2015, w Wielkopolsce, którzy uzyskali tytuł zawodowy zawiera Tabela 7 i 8.

## II.1.4 Szkoły policealne

W roku szkolnym 2014/2015 szkoły policealne ukończyło 6 193 osoby (w tym 4 788 kobiet). Liczba bezrobotnych absolwentów szkół policealnych, zarejestrowanych w urzędach pracy na koniec października 2015 roku wynosiła 234 osoby (w tym 197 kobiet), rok wcześniej było 239 osób, (stanowi to 3,8% wszystkich absolwentów tych szkół, w ubiegłym roku 6,3%). Spośród tej grupy 97 osób otrzymało wsparcie ze strony powiatowych urzędów pracy w ramach aktywnych form przeciwdziałania bezrobociu, a 73 osoby zostały skierowane do pracy niesubsydiowanej. 84 absolwentów rocznika 2013/2014 nadal widnieje w ewidencji urzędów pracy.

W ostatnich latach w szkołach policealnych w regionie dominuje kształcenie w zawodach, opiekun medyczny, technik usług kosmetycznych oraz technik administracji. Absolwenci tylko tych trzech kierunków stanowią 37,4% wszystkich absolwentów szkół policealnych, którzy uzyskali tytuł zawodowy.

Kierunkiem, który cieszył się dużą popularnością w roku szkolnym 2014/2015, był opiekun medyczny, ukończyło go uzyskując tytuł zawodowy 634 osoby (573 kobiety). Ponadto w zawodzie tym notuje się niewielką liczbę bezrobotnych absolwentów, według stanu na 31 października 2015 roku zarejestrowanych było 13 osób (w tym 12 kobiet), a w ewidencji nadal znajduje się 3 opiekunów medycznych, którzy ukończyli edukację w 2014 roku.

Kolejnym kierunkiem, który w roku szkolnym 2014/2015 pozwolił uzyskać uprawnienia zawodowe jest technik usług kosmetycznych, 602 absolwentów otrzymało dyplom tego kierunku, przy jednoczesnej niewielkiej liczbie zarejestrowanych bezrobotnych. W ww. zawodzie nastąpił znaczny wzrost liczby absolwentów w stosunku do poprzedniego rocznika, tj. o 271 osób. W powiatowych urzędach pracy zarejestrowało się 39 techników usług kosmetycznych, dla których urzędy pracy posiadały 17 wolnych miejsc pracy zgłoszonych przez pracodawców.

Największy spadek liczby absolwentów notuje się w zawodzie technik bezpieczeństwa i higieny pracy. W roku szkolnym 2014/2015 było 367 absolwentów (209 kobiet) tego kierunku, a rok wcześniej było ich 531. Na koniec października 2015 r. w powiatowych urzędach pracy było 17 absolwentów ww. zawodu. W stosunku do poprzedniego roku nastąpił wzrost o 3 osoby, czyli 21,4%. Ze wsparcia powiatowych urzędów pracy skorzystało łącznie 14 osób (8 osób skierowano do pracy niesubsydiowanej, a 6 osób wzięło udział

w aktywnych formach przeciwdziałania bezrobociu). Spośród absolwentów w tym zawodzie, którzy ukończyli szkołę rok wcześniej nadal zarejestrowane są 2 osoby. Jednocześnie wielkopolscy pracodawcy zgłosili do urzędów pracy zapotrzebowanie na 3 techników bezpieczeństwa i higieny pracy.

Kolejnym kierunkiem, którego liczba absolwentów spadła w stosunku do poprzedniego roku jest technik ochrony fizycznej osób i mienia. W końcu października 2015 r. odnotowano tylko 96 absolwentów ww. kierunku. W stosunku do poprzedniego roku nastąpił spadek liczby absolwentów o 37 osób.

Liczba pozostających bez zatrudnienia dotyczy również osób kształcących się w zawodzie technik farmaceutyczny. Z 211 osób posiadających dyplom w tym zawodzie 32 osoby (15,2%) miało trudności ze znalezieniem zatrudnienia. Warto zaznaczyć, że w stosunku do rocznika 2013/2014 liczba bezrobotnych techników farmaceutycznych utrzymuje się nadal na wysokim poziomie, w poprzednim roku było ich 232, a bezrobocie dotyczyło 35 osób w tym zawodzie, które stanowiły wówczas 15,1% absolwentów tego kierunku. 7 absolwentów kończących szkołę w 2014 roku nadal widnieje w rejestrach jako bezrobotne. Powiatowe urzędy pracy 10 osób skierowały do pracy niesubsydiowanej, a 15 techników farmaceutycznych wzięło udział w aktywnych formach przeciwdziałania bezrobociu. Urzędy pracy dysponowały 130 ofertami dla techników farmaceutycznych.

W lepszej sytuacji na rynku pracy znajdują się reprezentanci innych zawodów okołomedycznych, którzy ukończyli szkoły policealne w 2015 roku w zawodach takich, jak asystentka stomatologiczna (95 absolwentów, 2 zarejestrowanych bezrobotnych), higienistka stomatologiczna (97 absolwentów, 4 osoby bezrobotne), technik dentystyczny (66 absolwentów, 7 zarejestrowanych bezrobotnych).

Kierunkami, które w roku szkolnym 2014/2015 ukończyła znaczna liczba absolwentów, przy jednoczesnej niewielkiej liczbie zarejestrowanych bezrobotnych, są: florysta oraz technik rachunkowości. Według stanu na koniec października 2015 r. było ich odpowiednio 252 i 224 absolwentów. W 2015 roku w powiatowych urzędach pracy zarejestrowało się 13 osób w zawodzie florysta i 11 osób w zawodzie technik rachunkowości. Bez zatrudnienia w zawodzie florysta pozostaje 3 absolwent rocznika 2013/2014, natomiast w zawodzie technik rachunkowości wykazano 4 osoby. Dla tych profesji urzędy pracy oferowały 104 wolne miejsca pracy zgłoszone przez pracodawców tylko dla zawodu florystów, a dla zawodu technik rachunkowości odnotowano 15 nowych miejsc pracy.

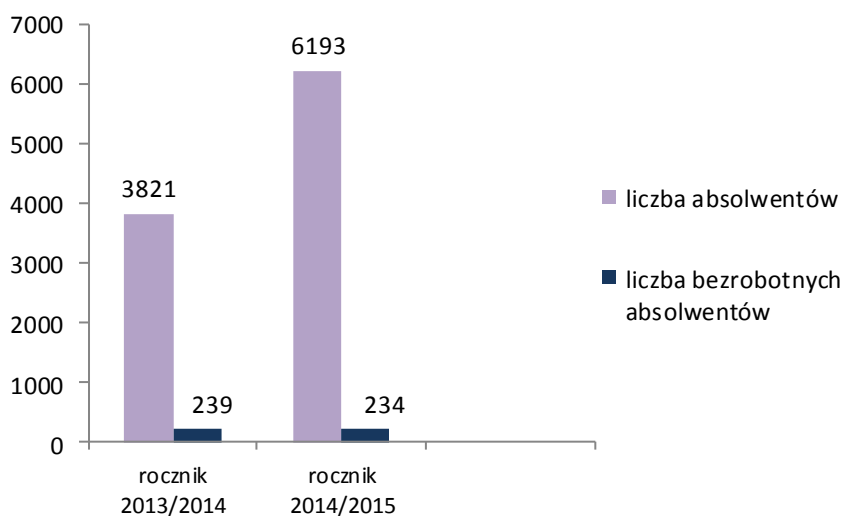
Nowym zawodem cieszącym się dużym zainteresowaniem wśród uczniów szkół policealnych jest fryzjer zwierzęcy (groomer). W 2015 roku 102 osoby uzyskały uprawnienia

do wykonywania tego zawodu, powiatowe urzędy pracy województwa wielkopolskiego dysponują 6 ofertami pracy.

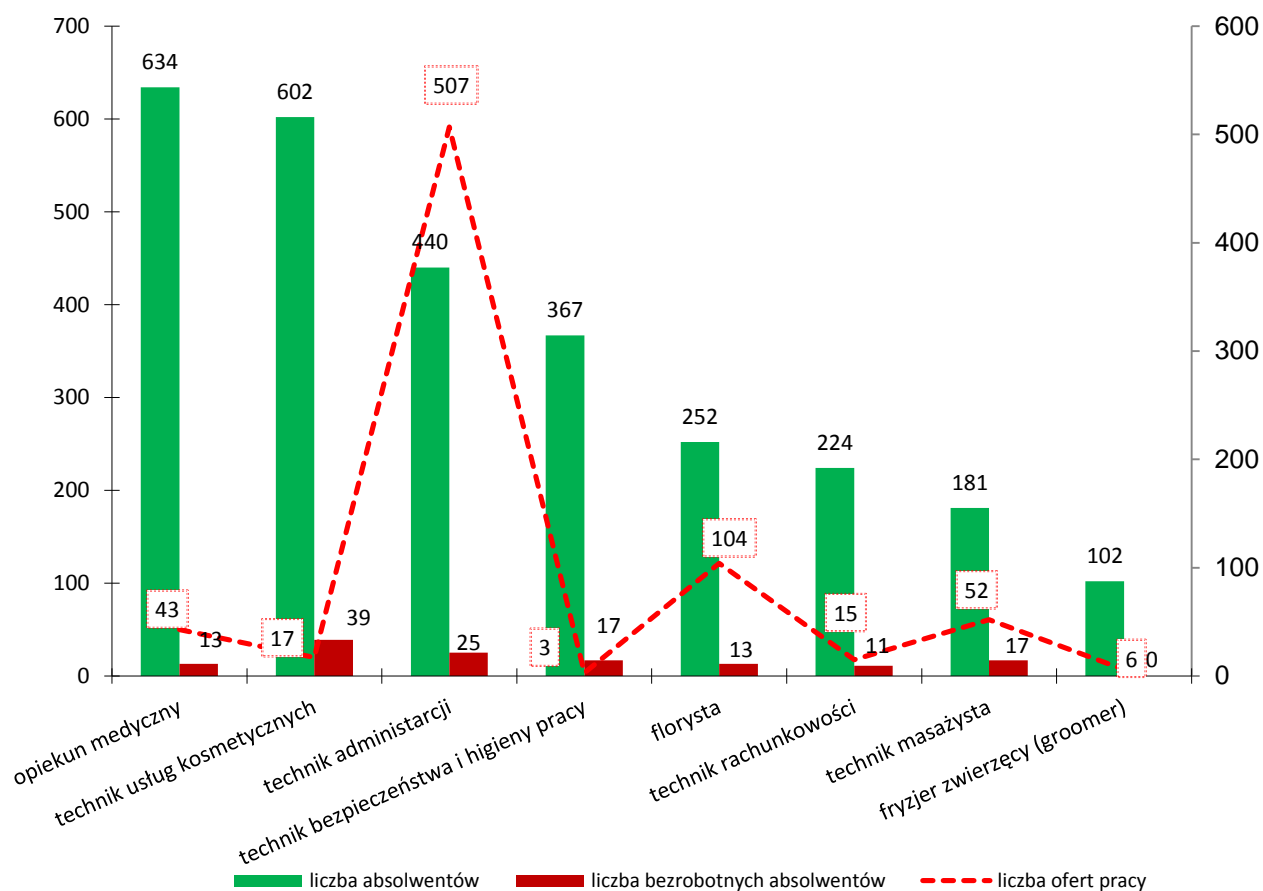
O dobrej kondycji na rynku pracy osób w zawodzie technik masażysta mówią dane statystyczne, bowiem ich liczba w końcu października wyniosła 181 osób w tym 147 kobiet. Jednocześnie w powiatowych urzędach pracy zarejestrowało się 17 osób. Pracodawcy zgłosili do urzędów pracy zapotrzebowanie na 52 osoby w tej specjalności.

Wśród absolwentów nie wykazano bezrobotnych kończących kierunki technik pożarnictwa oraz opiekunka środowiskowa. Szkołę policealną w tych zawodach ukończyło odpowiednio 87 i 49 osób. Powiatowe urzędy pracy posiadały w 2015 roku 46 ofert pracy dla opiekunek środowiskowych, nie odnotowano natomiast ofert pracy dla zawodu technik pożarnictwa.

Wykres 12. Liczba absolwentów i bezrobotnych absolwentów szkół policealnych 2013/2014 i 2014/2015



Wykres 13. Szkoły policealne – dane nt. wybranych zawodów (rok szkolny 2014/2015)



Szczegółowe informacje dotyczące danych statystycznych na temat absolwentów szkół policealnych rocznika 2014/2015 z województwa wielkopolskiego zawiera Tabela 9 i 10.

## II.1.5 Szkoły wyższe

Wielkopolskie szkoły wyższe w roku akademickim 2014/2015 ukończyło 41 105 osób, w tym 26 690 kobiet. W porównaniu do poprzedniego roku akademickiego odnotowano zmniejszenie liczby absolwentów o ponad dwa tysiące osób (z 43 224 absolwentów).

Dane te potwierdzają obserwowany od kilku lat trend spadku liczby absolwentów uczelni wyższych. Jedną z głównych przyczyn takiego stanu rzeczy jest niż demograficzny, którego skutki odczuwają wszystkie polskie uczelnie. Jak wynika z raportu Ministerstwa Nauki i Szkolnictwa Wyższego „Szkolnictwo wyższe w Polsce”, postępujący niż demograficzny sprawia, że liczba studentów systematycznie spada i według prognoz będzie spadać aż do 2025 roku. Obecna sytuacja wymusza na uczelniach wyższych, zwłaszcza tych prywatnych lub w mniejszych ośrodkach akademickich, prowadzenie działań zmierzających do podniesienia ich atrakcyjności na rynku edukacyjnym. Już teraz niektóre uczelnie zmuszone są do rezygnacji z kierunków, na które jest mało chętnych. Niekorzystną sytuację uczelni wyższych obrazuje przede wszystkim fakt, iż według danych Systemu Informacji o Szkolnictwie Wyższym, znacząca liczba uczelni niepublicznych w Polsce jest obecnie w likwidacji. Uczelnie renomowane usytuowane w dużych miastach na brak kandydatów na studia nie mogą narzekać, niemniej jednak one również muszą zmierzyć się z koniecznością utrzymania, ze względu na dużą konkurencję między uczelniami, jak najwyższej jakości kształcenia i atrakcyjnej oferty edukacyjnej.

Z populacji wielkopolskich absolwentów szkół wyższych rocznika 2014/2015 60,5% (24 903 osoby) stanowiły osoby, które studiowały w trybie studiów stacjonarnych. W porównaniu do roku poprzedniego, liczba ta wzrosła o 3,2%. Wśród absolwentów studiów stacjonarnych ostatniego rocznika, 4,4% stanowiły osoby, które studiowały w trybie jednolitych studiów magisterskich, 57,0% to absolwenci studiów I stopnia (dawniej studia licencjackie lub inżynierskie), a 38,6% absolwenci studiów II stopnia (dawniej studia uzupełniające magisterskie).

Absolwenci studiów niestacjonarnych stanowili w ostatnim roku 39,2% (16 132 osoby), z których 3,1% stanowili absolwenci jednolitych studiów magisterskich, 46,9% absolwenci studiów I stopnia, a 47,8% II stopnia. Jest to kolejny rok, w którym notuje się znaczny spadek (o niemal 2 tys.) liczby absolwentów studiów zaocznych.



Dane pozyskane z powiatowych urzędów pracy w Wielkopolsce pokazują, iż według stanu na koniec października 2015 roku, zarejestrowanych jako osoby bezrobotne było 1 194 absolwentów (w tym 859 kobiet), tj. o 141 osób (10,6%) mniej niż w roku poprzednim. Jednocześnie w ewidencji wielkopolskich urzędów widnieje nadal 305 absolwentów uczelni wyższych rocznika 2013/2014. W okresie od stycznia do października 2015 roku powiatowe urzędy pracy objęły pomocą w ramach aktywnych form przeciwdziałania bezrobociu 752 bezrobotnych absolwentów uczelni wyższych (w tym 577 kobiet), a 433 absolwentów w tym okresie zostało skierowanych do pracy niesubsydiowanej.

Od kilku lat można zaobserwować, że struktura kierunków generujących największą liczbę absolwentów szkół wyższych nie ulega większym zmianom. W roku akademickim 2014/2015 największa liczba osób ukończyła studia na kierunkach takich jak pedagogika, zarządzanie, filologia oraz finanse i rachunkowość. Absolwenci tylko tych czterech kierunków stanowią prawie 30% wszystkich absolwentów uczelni wyższych danego rocznika.

Pedagogikę w 2015 roku ukończyły 4 244 osoby, w tym 3 924 kobiety. Względem roku poprzedniego stanowi to spadek o 15,6% (782 absolwentów). Biorąc pod uwagę tryb studiów, to 58,6% osób studiowało niestacjonarnie na tym kierunku, przy czym większość (1 691 osób) ukończyło studia II stopnia. Z kolei wśród absolwentów pedagogiki studiów stacjonarnych, ponad połowę stanowiły osoby kończące studia I stopnia. Wszyscy absolwenci, zarówno w ramach studiów stacjonarnych, jak i niestacjonarnych, ukończyli ten kierunek w trybie studiów I i II stopnia, nie ma wśród nich absolwentów jednolitych studiów magisterskich.

Spośród absolwentów pedagogiki ostatniego rocznika 139 osób zarejestrowało się w 2015 roku w powiatowych urzędach pracy jako bezrobotne, tj. o 43 osoby mniej niż rok wcześniej. Według stanu na koniec października 2015 roku w ewidencji urzędów znajduje się nadal 60 absolwentów pedagogiki rocznika 2013/2014. Urzędy pracy podejmują wobec bezrobotnych absolwentów działania aktywizacyjne, które umożliwiają nabyć pierwsze doświadczenie zawodowe i zwiększyć tym samym szanse na rynku pracy. W okresie od stycznia do października 2015 roku, do udziału w aktywnych formach przeciwdziałania bezrobociu skierowano 102 osoby, jak co roku najwięcej osób uczestniczyło w stażach. W analogicznym okresie do pracy niesubsydiowanej skierowano 44 bezrobotnych absolwentów tego kierunku.

W roku akademickim 2014/2015 podobnie jak w roku ubiegłym, drugim co do liczby absolwentów kierunkiem, było zarządzanie. Kierunek ten ukończyły 3 391 osób (w tym 2 195 kobiet), tj. o 493 osoby mniej niż w roku poprzednim. Zdecydowana większość absolwentów

zarządzania ostatniego rocznika (65,6%) studiowała na studiach niestacjonarnych, przy czym z uwagi na tryb studiów udział absolwentów studiów I i II stopnia wynosi po około 50%. W przypadku absolwentów studiów stacjonarnych przeważały natomiast osoby, które ukończyły studia I stopnia (57,7%). Na tym kierunku podobnie jak wśród absolwentów pedagogiki, nie odnotowano absolwentów jednolitych studiów magisterskich.

Według stanu na koniec października 2015 roku, w powiatowych urzędach pracy zarejestrowanych było 101 absolwentów zarządzania, tj. 56 osób mniej niż w roku poprzednim. W ramach aktywnych form przeciwdziałania bezrobociu zaktywizowano w okresie od stycznia do października 2015 roku 102 osoby, natomiast do pracy niesubsydiowanej skierowanych zostało 48 bezrobotnych absolwentów kierunku zarządzanie.

Kolejnym kierunkiem co do ilości osób go kończących w analizowanym roku jest filologia. W roku akademickim 2014/2015, kierunek ten ukończyło 2 176 osób (w tym 1 813 kobiet), co ciekawe liczba ta, podobnie jak rok wcześniej, pomimo zmniejszającej się ogólnej liczby absolwentów szkół wyższych, zwiększyła się w stosunku do roku poprzedniego o 104 osoby. Zdecydowana większość osób, bo 77,5%, studiowała na tym kierunku w trybie stacjonarnym. Spośród nich nie odnotowano absolwentów jednolitych studiów magisterskich, a przeważały osoby kończące studia I stopnia. Podobnie sytuacja przedstawia się w trybie niestacjonarnym. W stosunku do poprzedniego roku zwiększył się odsetek osób bezrobotnych po tym kierunku, z 0,7 na 1,4%, niemniej jednak nadal on jest nieznaczny, co może świadczyć o dobrej sytuacji na rynku pracy osób wykształconych w tym kierunku.

Niewiele mniej niż w przypadku absolwentów filologii, było w 2015 roku osób kończących studia na kierunku finanse i rachunkowość. W analizowanym roczniku było ich 2 160 osób, w tym 1 614 kobiet. Ponad połowę (54,3%) stanowią absolwenci studiów niestacjonarnych, spośród których przeważają osoby kończące studia II stopnia. Na tym kierunku również nie wystąpili absolwenci jednolitych studiów magisterskich. Według stanu na koniec października 2015 roku bezrobotni absolwenci finansów i rachunkowości stanowili 2,5%. W ewidencji powiatowych urzędów pracy nadal widnieje 14 absolwentów tego kierunku, którzy ukończyli studia w 2014 roku.

Oprócz wyżej opisanych kierunków na czołowych pozycjach pod względem liczby osób je kończących wymienić należy także takie kierunki jak administracja (1 190 absolwentów), fizjoterapia (1 171 absolwentów), czy turystyka i rekreacja (1 165 absolwentów).

Analiza bezrobocia wśród absolwentów szkół wyższych, zarejestrowanych w powiatowych urzędach pracy pokazuje, że w dobrej sytuacji na rynku pracy znajdują się osoby kończące kierunki lekarskie i okołomedyczne, a są to: pielęgniarstwo (607 absolwentów, 5 bezrobotnych), lekarski (220 absolwentów, 1 bezrobotny), ratownictwo medyczne (160 absolwentów, 1 bezrobotny), położnictwo (158 absolwentów, 1 bezrobotny), farmacja (128 absolwentów, 1 bezrobotny) i zdrowie publiczne (107 absolwentów, 1 bezrobotny), lekarsko-dentystyczny (92 absolwentów, brak bezrobotnych), elektroradiologia (71 absolwentów, brak bezrobotnych).

Niewielkie ilości bezrobotnych absolwentów notuje się także wśród osób kończących informatykę, co potwierdza, że na rynku pracy nadal poszukuje się osób wykształconych w branży informatycznej. W powiatowych urzędach pracy w 2015 roku zarejestrowało się 15 absolwentów informatyki przy jednoczesnym wzroście liczby absolwentów tego kierunku. W stosunku do roku poprzedniego nastąpił wzrost bezrobotnych absolwentów o 14 osób. Informatykę w roku akademickim 2014/2015 ukończyły 1 034 osoby (w tym 104 kobiety), tj. o 148 osób więcej niż rok wcześniej. Ponad 68% osób ukończyło studia na kierunku informatyka w trybie stacjonarnym.

Realia rynku pracy potwierdzają występujący od kilku lat popyt wśród pracodawców na specjalistów w dziedzinach technicznych, matematycznych, czy przyrodniczych. Analiza kierunków uczelni wyższych pokazuje, iż ma to swoje odzwierciedlenie w danych dotyczących absolwentów w ostatnim roku akademickim. Tym samym niewielkie ilości bezrobotnych absolwentów bądź ich brak notuje się na takich kierunkach jak zarządzanie i inżynieria produkcji, matematyka, mechatronika, inżynieria (jej różne specjalizacje), automatyka i robotyka, biotechnologia, czy biofizyka.

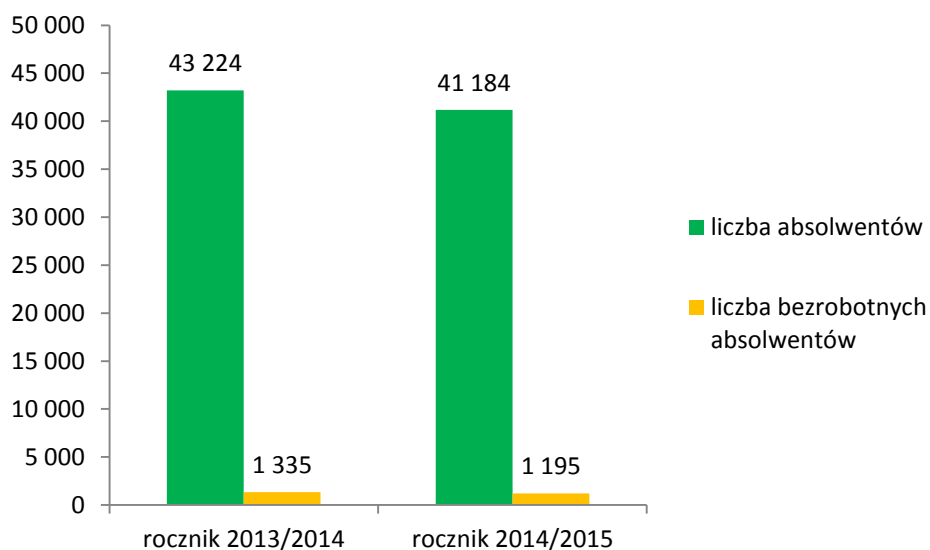
W latach 2007 – 2013 realizowany był program „Kierunki zamawiane”, który był odpowiedzią na występujący na rynku deficyt specjalistów, a program ten miał stymulować uczelnie do tworzenia dodatkowych miejsc na kierunkach technicznych, związanych z nowoczesnymi, innowacyjnymi technologiami oraz zachęcać przyszłych studentów do wyboru tych studiów. Dzięki kierunkom zamawianym zmieniła się struktura kształcenia i zwiększyło się zainteresowanie młodzieży studiowaniem kierunków ścisłych i technicznych, a uczelnie zacieśniły współpracę z gospodarką. W perspektywie finansowej Unii Europejskiej w latach 2014-2020 realizowany dotychczas ww. program zastąpił rządowy Program

Rozwoju Kompetencji<sup>1</sup>. W roku akademickim 2014/2015 rozpoczął się pilotaż tego programu. Ma on na celu wzmocnienie kształcenia praktycznego, rozwój kompetencji interpersonalnych, analitycznych czy przedsiębiorczości. Program Rozwoju Kompetencji kładzie także nacisk na wspieranie nowoczesnych metod dydaktycznych, zajęcia warsztatowe, wykorzystanie nowych technologii w edukacji wyższej i wspieranie kształcenia modułowego oraz interdyscyplinarności studiów. Z unijnych funduszy strukturalnych przeznaczonych na realizację programu mogą skorzystać uczelnie publiczne i niepubliczne, które kształcą minimum 100 studentów na studiach dziennych i które na żadnym z prowadzonych kierunków nie uzyskały negatywnej oceny Polskiej Komisji Akredytacyjnej. Do 2020 roku na kolejne edycje Programu Wspierania Kompetencji resort nauki przeznaczy fundusze porównywalne z przeznaczonymi na „Kierunki Zamawiane”, tj. około 1,2 mld z Programu Operacyjnego Wiedza Edukacja Rozwój.

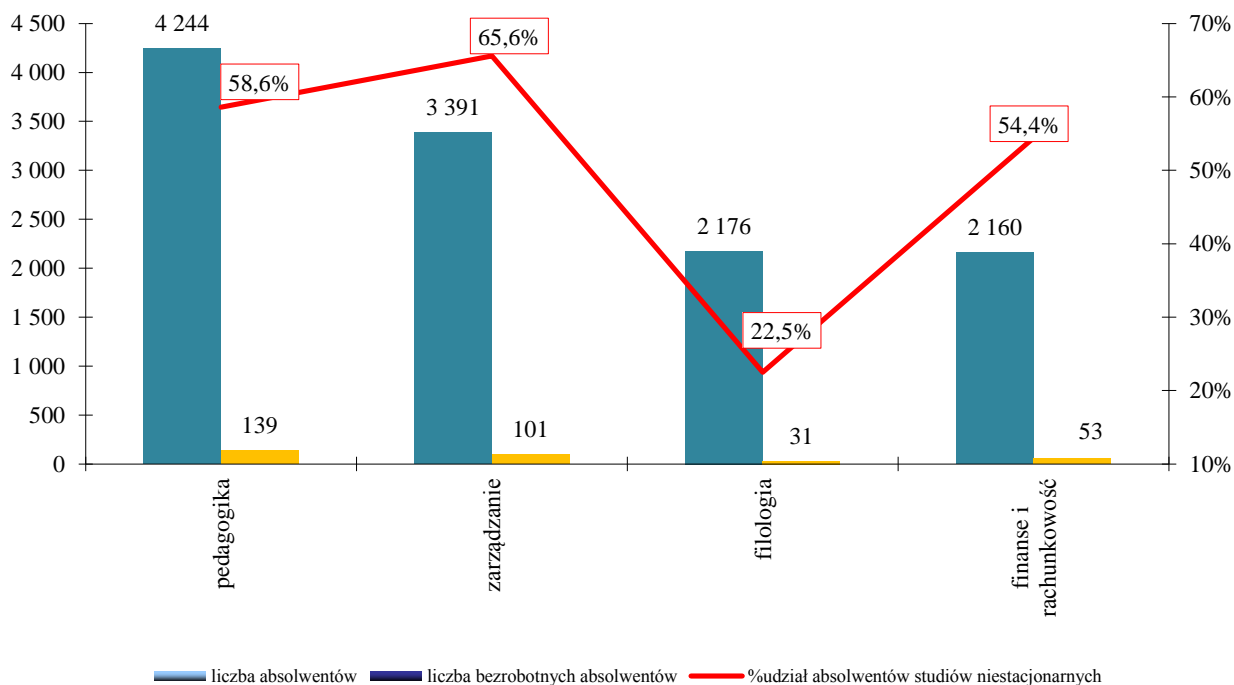
---

<sup>1</sup> Strona internetowa Ministerstwa Nauki i Szkolnictwa Wyższego, <http://www.nauka.gov.pl/aktualnosci-ministerstwo/program-rozwoju-kompetencji-zastapi-kierunki-zamawiane.html> - dostępność na dzień 5 maja 2016 r.

Wykres 14. Liczba absolwentów i bezrobotnych absolwentów szkół wyższych w roku akademickim 2013/2014 i 2014/2015



Wykres 15. Szkoły wyższe – dane nt. wybranych kierunków studiów w roku akademickim 2014/2015 (na wykresie przedstawiono najbardziej popularne kierunki w szkołach wyższych)



Szczegółowe informacje dotyczące danych statystycznych na temat absolwentów szkół wyższych rocznika 2014/2015 z województwa wielkopolskiego zawiera Tabela 11 i 12.

## **II.2 Aktualna sytuacja w zakresie kształcenia ogólnego**

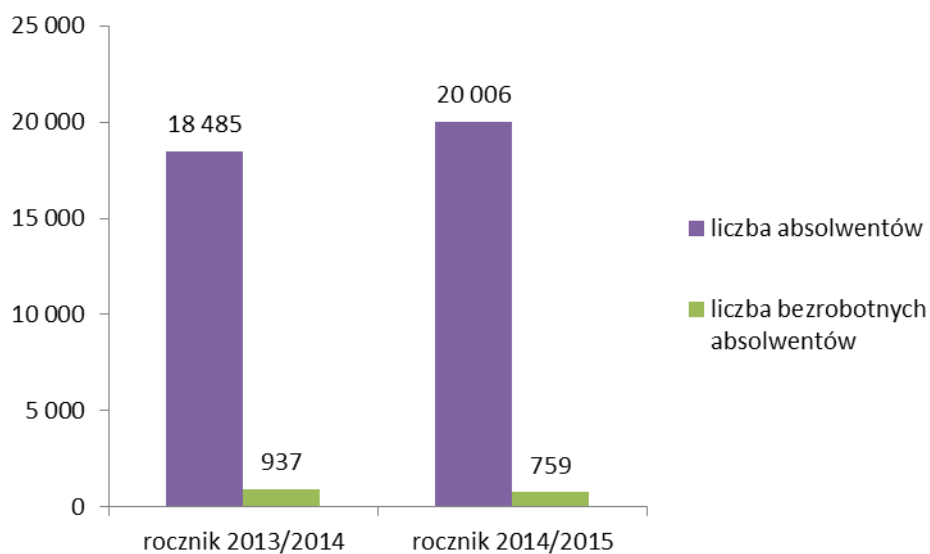
### **II.2.1 Licea ogólnokształcące**

W roku szkolnym 2014/2015 licea ogólnokształcące w Wielkopolsce ukończyło 20 006 osób (w tym 12 163 kobiety), tj. o 1 521 osób więcej niż w roku poprzednim. Od wielu lat obserwowano przewagę szkolnictwa ogólnego nad zawodowym, jednak tendencja ta ulega stopniowej zmianie na korzyść szkolnictwa zawodowego. Brak wyuczonego zawodu zmniejsza szanse na rynku pracy. Dlatego większość osób wybierających edukację w liceach ogólnokształcących zamierza ją kontynuować głównie na uczelniach wyższych.

Według stanu na 31.10.2015 roku 759 absolwentów tego typu szkół w województwie wielkopolskim było zarejestrowanych w powiatowych urzędach pracy jako osoby bezrobotne, co stanowi niemal 15% wszystkich absolwentów szkół ponadgimnazjalnych danego rocznika, którzy nie posiadają zatrudnienia.

Powiatowe urzędy pracy wspierają bezrobotnych absolwentów liceów ogólnokształcących. Z pomocy tej skorzystało w okresie od stycznia do października 2015 roku 429 bezrobotnych absolwentów liceów ogólnokształcących. Zostali oni skierowani do udziału w aktywnych formach przeciwdziałania bezrobociu. Podobnie jak w latach wcześniejszych najpopularniejszą formą były staże, które umożliwiają zdobycie pierwszego doświadczenia zawodowego. Skorzystało z nich 340 osób, natomiast do pracy niesubsydiowanej w tym samym okresie skierowano 215 osób. Jednocześnie w rejestrach urzędów znajduje się 207 absolwentów liceów ogólnokształcących rocznika 2013/2014.

Wykres 16. Liczba absolwentów i bezrobotnych absolwentów liceów ogólnokształcących w roku szkolnym 2013/2014 i 2014/2015



Szczegółowe informacje dotyczące danych statystycznych na temat absolwentów liceów ogólnokształcących rocznika 2014/2015 w Wielkopolsce zawiera Tabela 13.

### III. Podsumowanie

- Raport sporządzony przez Wojewódzki Urząd Pracy w Poznaniu ma na celu ukazanie relacji szkolnictwa i rynku pracy w Wielkopolsce, wskazanie, w jakiej sytuacji znajdują się absolwenci po ukończeniu szkoły na każdym z poziomów nauczania.
- W przypadku zasadniczych szkół zawodowych, techników i szkół policealnych, zgodnie z danymi pozyskanymi z Systemu Informacji Oświatowej, opis został przygotowany w oparciu o zestawienie dotyczące absolwentów kończących dany typ szkoły oraz absolwentów, którzy przystąpili do egzaminu zawodowego i uzyskali tytuł zawodowy. Dlatego zgodnie z powyższym po raz pierwszy zestawienie pozwala wychwycić swoistą dysproporcję pomiędzy osobami, które ukończyły szkołę (24 283 osoby) oraz tymi, które zdały egzamin potwierdzający kwalifikacje zawodowe (14 902 osoby).
- **W 2015 roku wielkopolskie szkoły ponadgimnazjalne ukończyły 85 782 osoby, tym samym nastąpił wzrost ogólnej liczby absolwentów względem roku 2014 o 6,4%.**
- Największy wzrost liczby absolwentów odnotowano w zasadniczych szkołach zawodowych i policealnych. W stosunku do poprzedniego roku liczba absolwentów zwiększyła się odpowiednio o 67,8% oraz o 62,1%. Niewielki wzrost liczby absolwentów wystąpił w liceach ogólnokształcących, jak i technikach, kształtujący się na poziomie 8,2% oraz 9,2%. Natomiast spadek liczby absolwentów zaobserwować można w szkołach wyższych o 4,9% w stosunku do roku poprzedniego.
- Spośród wszystkich absolwentów rocznika 2014/2015, **prawie połowę stanowią absolwenci szkół wyższych** (41 105 osób), natomiast na poziomie szkolnictwa średniego przewagę stanowią absolwenci liceów ogólnokształcących (20 006 osób).
- **Analiza bezrobocia wśród absolwentów ostatniego roku wykazuje, że wzrost liczby bezrobotnych absolwentów wystąpił w zasadniczych szkołach zawodowych, technikach i szkołach artystycznych.** W pozostałych typach szkół, tj. w liceach ogólnokształcących, szkołach policealnych oraz



uczelniach wyższych, liczba bezrobotnych zmniejszyła się. Jednocześnie udział procentowy ogółu bezrobotnych absolwentów zarejestrowanych w wielkopolskich powiatowych urzędach pracy, na koniec października 2015 roku wyniósł 5,9% ogółu absolwentów (na koniec października 2014 roku było to 5,6%).

- **Problem bezrobocia w największym stopniu dotyczy absolwentów zasadniczych szkół zawodowych i techników**, gdzie odsetek osób bez zatrudnienia wynosi odpowiednio 28,9% i 27,8%. Spowodowane jest to w dużej mierze nie zmieniającą się od lat strukturą kierunków/zawodów, w których naukę kończy najwięcej młodych osób.
- Mimo zwiększonej liczby absolwentów zasadniczych szkół zawodowych w ostatnim roku, sytuacja absolwentów z wykształceniem zawodowym wymaga poprawy, konieczne jest zatem zwiększenie liczby godzin praktycznej nauki zawodu w procesie edukacji, przy jednoczesnej korelacji kierunków kształcenia z potrzebami rynku pracy, co jest kluczowym czynnikiem w kształceniu wyspecjalizowanej kadry. Dlatego też, niezbędne jest podjęcie działań wpływających na poprawę wizerunku kształcenia zawodowego i jakości oferty szkół oraz w dalszym ciągu popularyzowanie zawodów rzemieślniczych. Łączyć to należy z kształceniem ustawicznym i wykształcaniem nowych kompetencji.
- Na poziomie zasadniczych szkół zawodowych najwięcej osób zdobyło wykształcenie w zawodzie **sprzedawcy, kucharza i mechanika pojazdów samochodowych, czy ślusarza**. Absolwenci ww. kierunków są w lepszej sytuacji na rynku pracy, gdyż wielkopolscy pracodawcy poszukują pracowników w tych zawodach, generując wysoką liczbę ofert pracy w stosunku do liczby bezrobotnych absolwentów. Na 836 sprzedawców czekało w powiatowych urzędach pracy 7 361 ofert pracy, dla 449 absolwentów z zawodem kucharz pracodawcy oferowali 1 161 miejsc pracy, natomiast 552 oferty zatrudnienia były w dyspozycji 271 mechaników pojazdów samochodowych, jeszcze więcej ofert pracy – 1 709 czekało na 187 ślusarzy.
- W technikach nadal do najliczniej reprezentowanych, tym samym wprowadzających na rynek pracy największą liczbę absolwentów tego typu

szkół, zaliczają się m.in. zawody **technik ekonomista, technik informatyk i technik logistyk**, co stanowi ponad 1/3 wszystkich absolwentów techników rocznika 2014/2015.

- Szkoły policealne w Wielkopolsce w analizowanym roku szkolnym najwięcej osób ukończyło w zawodzie **opiekun medyczny, technik usług kosmetycznych, czy technik administracji**.
- W wielkopolskich szkołach wyższych w roku akademickim 2014/2015, podobnie jak w latach poprzednich, najwięcej osób ukończyło studia na kierunkach: **pedagogika, zarządzanie, filologia, finanse i rachunkowość**. Osoby, które zdobyły dyplom na tych kierunkach stanowią niemal 1/3 wszystkich absolwentów szkół wyższych w naszym regionie.
- Po programie „Kierunki zamawiane”, realizowanym w latach 2007 – 2013 na rzecz podejmowania przez młodzież studiów na kierunkach ścisłych i technicznych, przyszedł czas na rządowy Program Rozwoju Kompetencji, zaplanowany na lata 2014 – 2020. W roku akademickim 2014/2015 rozpoczął się pilotaż tego programu, tj. konkurs dla uczelni na najlepsze programy studiów, doskonalące kompetencje i umiejętności praktyczne. Głównym celem programu jest bowiem jest wzmocnienie kształcenia praktycznego, a także rozwój kompetencji zawodowych, interpersonalnych, analitycznych w środowisku nowoczesnych technologii, czy kompetencji w zakresie przedsiębiorczości.
- Wsparcie młodych osób na rynku pracy pozostaje jednym z głównych priorytetów działań podejmowanych w tym obszarze przez kraje Unii Europejskiej, w tym także Polskę. Komisja Europejska podjęła działania mające na celu wspieranie ludzi młodych w podejmowaniu zatrudnienia. W 2014 r. w Polsce rozpoczęto wdrażanie programu Gwarancje dla Młodzi (GdM), stanowiącego część Pakietu na rzecz zatrudnienia osób młodych. GdM to kompleksowy zestaw działań mających na celu wsparcie młodych osób, w tym absolwentów szkół. Ich celem jest zapewnienie pomocy osobom w wieku do 29 roku życia w formie oferty zatrudnienia, dalszego kształcenia, przyuczenia do zawodu lub stażu oraz innych form aktywizacji zawodowej przewidzianych ustawą o promocji zatrudnienia i instytucjach rynku pracy w ciągu 4 miesięcy od zakończenia kształcenia lub utraty pracy. Gwarancje dla

Młodzieży realizowane są zarówno ze środków krajowych, jak również przy udziale środków pochodzących z budżetu Unii Europejskiej w ramach Europejskiego Funduszu Społecznego.

- W projektach realizowanych w ramach Osi priorytetowej I Osoby młode na rynku pracy Programu Operacyjnego Wiedza Edukacja Rozwój 2014-2020 uczestniczyć mogą osoby młode w wieku 18-29 lat bez pracy, zarejestrowane w PUP jako bezrobotne (Poddziałanie 1.1.1 POWER) oraz osoby młode (bezrobotne lub bierne zawodowo), w tym niepełnosprawne, w wieku 15-29 lat bez pracy, w tym w szczególności osoby niezarejestrowane w urzędach pracy (Poddziałanie 1.2.1 POWER), które nie uczestniczą w kształceniu i szkoleniu, tzw. młodzież NEET. Absolwenci, zarówno gimnazjów, szkół średnich, jak i szkół wyższych, którzy wpisują się w kategorię NEET mogą otrzymać wsparcie w ramach Osi Priorytetowej I POWER. Każdorazowo ta edukacyjno-zawodowa pomoc jest odpowiednio dobrana do indywidualnych potrzeb osób młodych oraz zapotrzebowania pracodawców na rynku pracy. Przybiera ona postać pomocy w zakresie określenia ścieżki zawodowej, pośrednictwa pracy, uzupełniania lub zdobywania nowych umiejętności i kompetencji, pomocy w zdobyciu doświadczenia zawodowego, niwelowania barier na jakie napotykają na rynku pracy młode osoby niepełnosprawne, zwiększania zawodowej mobilności międzysektorowej i geograficznej oraz działań na rzecz rozwoju przedsiębiorczości i samozatrudnienia. Tego rodzaju kompleksowe wsparcie przekłada się na zwiększenie możliwości pozyskania zatrudnienia przez osoby młode.
- Samorząd Województwa Wielkopolskiego świadczy usługi międzynarodowego pośrednictwa pracy w ramach sieci EURES oraz informowania na temat warunków życia i pracy w poszczególnych krajach UE/EOG. Uczestniczy w projekcie realizowanym we współpracy z Federalnym Urzędem Pracy (ZAV) w Bonn – każdego roku polscy studenci mają okazję skorzystać z ofert pracy wakacyjnej w Niemczech. Realizując te przedsięwzięcia współpracuje z Ochotniczymi Hufcami Pracy oraz Akademickimi Biurami Karier uczelni wyższych z terenu województwa wielkopolskiego.
- Założenia GdM przewidują również, iż z informacji zawodowej oraz poradnictwa w wielkopolskich centrach informacji i planowania kariery

zawodowej mogą korzystać młodzi ludzie, będący na etapie wyboru kierunku kształcenia, bądź poszukiwania swojej pierwszej pracy. Centra informacji i planowania kariery zawodowej współpracują z Akademickimi biurami Karier wspierając studentów i absolwentów szkół wyższych w wyborze dalszej ścieżki zawodowej.

- Od 1 stycznia 2016 r. bezrobotni do 30 roku życia, zarejestrowani w PUP oraz pracodawcy lub przedsiębiorcy zainteresowani ich zatrudnieniem, mogą skorzystać z nowego instrumentu rynku pracy w ramach Programu Praca dla Młodych. Wprowadzone rozwiązanie oferuje refundację części kosztów poniesionych na wynagrodzenie, nagrody i składki na ubezpieczenia społeczne zatrudnionego w pełnym wymiarze bezrobotnego do 30 roku życia.

Raporty dotyczące sytuacji absolwentów na wielkopolskim rynku pracy w poszczególnych latach dostępne są na stronie internetowej Wojewódzkiego Urzędu Pracy w Poznaniu: [wuppoznan.praca.gov.pl](http://wuppoznan.praca.gov.pl), w zakładce Rynek Pracy/Publikacje urzędu/Absolwenci w Wielkopolsce.

## **IV. Załączniki**

Tabela 3. Absolwenci zasadniczych szkół zawodowych rocznik 2014/2015 w województwie wielkopolskim

Lp.	Powiat	Typy szkół (w przypadku zespołu szkół)	Nazwa uczelni/szkoły	Adres uczelni/szkoły	Numer	Kod pocztowy	Miejscowość	Liczba absolwentów rocznik 2014/2015 ze szkół woj. wlkp. stan na 31.10.2015		Liczba bezrobotnych absolwentów rocznik 2014/2015 ze szkół woj. wlkp. stan na 31.10.2015		Liczba absolwentów rocznik 2014/2015 skierowanych do pracy niesubsydiowanej od 1.01 do 31.10.2015		Liczba absolwentów rocznika 2013/2014, którzy wg stanu na 31.10.2015 nadal widnieją w ewidencji PUP jako osoby bezrobotne		Liczba absolwentów rocznik 2014/2015 skierowanych na aktywne formy od 1.01 do 31.10.2015	
								ogółem	w tym kobiety	ogółem	w tym kobiety	ogółem	w tym kobiety	ogółem	w tym kobiety	ogółem	w tym kobiety
1	2	3	4	5	6	7	8	10	11	12	13	14	15	16	17	18	19
1	chodzieski	Zasadnicza szkoła zawodowa	Zasadnicza Szkoła Zawodowa w Próchnowie	Próchnowo	26	64-830	Próchnowo	9	0	2	0	0	0	0	0	0	0
2	chodzieski	Zasadnicza szkoła zawodowa	Zasadnicza Szkoła Zawodowa	Prymasa S. Wyszyńskiego	2	64-800	Chodzież	140	58	41	27	1	1	4	0	9	6
3	czarnkowsko-trzcianecki	Zasadnicza szkoła zawodowa	Zasadnicza Szkoła Zawodowa	Sikorskiego	15	64-761	Krzyż Wielkopolski	49	18	16	7	1	0	2	0	5	1
4	czarnkowsko-trzcianecki	Zasadnicza szkoła zawodowa	Zasadnicza Szkoła Zawodowa w Lubasz	Chrobrego	33	64-720	Lubasz	11	0	2	0	2	1	2	0	0	0
5	czarnkowsko-trzcianecki	Zasadnicza szkoła zawodowa	Zasadnicza Szkoła Zawodowa	Sikorskiego	36	64-980	Trzcianka	42	10	11	5	3	1	2	0	5	1
6	czarnkowsko-trzcianecki	Zasadnicza szkoła zawodowa	Zasadnicza Szkoła Zawodowa	Chodzieska	29	64-700	Czarnków	119	41	20	7	15	5	5	1	15	4
7	gnieźnieński	Zasadnicza szkoła zawodowa	Zasadnicza Szkoła Zawodowa nr 14 Specjalna	Powstańców Wlkp.	16	62-200	Gniezno	21	11	6	4	0	0	0	0	1	1
8	gnieźnieński	Zasadnicza szkoła zawodowa	Zasadnicza Szkoła Zawodowa	Pl. Michała Kosmowskiego	5	62-240	Trzemeszno	37	10	6	3	0	0	0	0	0	0
9	gnieźnieński	Zasadnicza szkoła zawodowa	Zasadnicza Szkoła Zawodowa nr 2	Mickiewicza	35	62-240	Trzemeszno	3	0	0	0	0	0	0	0	0	0

10	gnieźnieński	Zasadnicza szkoła zawodowa	Zasadnicza Szkoła Zawodowa	Sienkiewicza	6	62-200	Gniezno	108	45	26	14	2	1	0	0	11	3
11	gnieźnieński	Zasadnicza szkoła zawodowa	Zasadnicza Szkoła Zawodowa Specjalna nr 2	Park Kościuszki	9	62-230	Witkowo	7	0	0	0	0	0	0	0	1	0
12	gnieźnieński	Zasadnicza szkoła zawodowa	Zasadnicza Szkoła Zawodowa	Cieszkowskiego	17	62-200	Gniezno	87	0	17	0	2	0	0	0	8	0
13	gnieźnieński	Zasadnicza szkoła zawodowa	Zasadnicza Szkoła Zawodowa	Sobieskiego	20	62-200	Gniezno	23	11	1	1	0	0	0	0	0	0
14	gnieźnieński	Zasadnicza szkoła zawodowa	Wielozawodowa	Warszawska	29	62-230	Witkowo	36	15	6	3	0	0	0	0	2	1
15	gnieźnieński	Zasadnicza szkoła zawodowa	Zasadnicza Szkoła Zawodowa Handlowa	Chrobrego	23	62-200	Gniezno	36	32	8	7	0	0	0	0	3	2
16	gostyński	Zasadnicza szkoła zawodowa	Zasadnicza Szkoła Zawodowa	Dworcowa	58	63-810	Borek Wielkopolski	6	3	3	1	2	1	0	0	5	1
17	gostyński	Zasadnicza szkoła zawodowa	Zasadnicza Szkoła Zawodowa Specjalna w Brzeziu	Brzezie	40	63-800	Brzezie	5	2	2	2	0	0	0	0	0	0
18	gostyński	Zasadnicza szkoła zawodowa	Zasadnicza Szkoła Zawodowa	Ogród Ludowy	2	63-840	Krobia	88	21	30	8	7	3	1	0	5	3
19	gostyński	Zasadnicza szkoła zawodowa	Zasadnicza Szkoła Zawodowa w Pogorzeli	Krobska	19	63-860	Pogorzela	30	5	8	2	3	2	2	0	2	0
20	gostyński	Zasadnicza szkoła zawodowa	Zasadnicza Szkoła Zawodowa	Tuwima	44	63-800	Gostyń	115	35	28	5	7	6	3	0	9	4
21	grodziski	Zasadnicza szkoła zawodowa	Zasadnicza Szkoła Zawodowa	Bukowska	18	62-065	Grodzisk Wielkopolski	4	0	1	0	0	0	0	0	0	0
22	grodziski	Zasadnicza szkoła zawodowa	Zasadnicza Szkoła Zawodowa nr 1	Żwirki i Wigury	2	62-065	Grodzisk Wielkopolski	177	71	46	19	8	3	0	0	7	5
23	jarociński	Zasadnicza szkoła zawodowa	Zasadnicza Szkoła Zawodowa nr 2	Franciszkańska	2	63-200	Jarocin	176	59	59	23	12	6	10	6	17	5
24	kaliski	Zasadnicza szkoła zawodowa	Zasadnicza Szkoła Zawodowa	Parkowa	1	62-860	Opatówek	18	3	0	0	0	0	0	0	0	0

25	kaliski	Zasadnicza szkoła zawodowa	Zasadnicza Szkoła Zawodowa Specjalna nr 5	Kordeckiego	17 a	62-800	Kalisz	12	3	1	0	1	0	1	0	0	0
26	kaliski	Zasadnicza szkoła zawodowa	Zasadnicza Szkoła Zawodowa Budowlano-Elektryczna	Rzemieślnicza	6	62-800	Kalisz	46	0	5	0	0	0	1	0	4	0
27	kaliski	Zasadnicza szkoła zawodowa	Zasadnicza Szkoła Zawodowa nr 7	Wąska	13	62-800	Kalisz	122	57	20	9	1	0	5	2	8	6
28	kaliski	Zasadnicza szkoła zawodowa	Zasadnicza Szkoła Zawodowa nr 6	Wodna	11-13	62-800	Kalisz	47	26	4	4	2	1	3	3	0	0
29	kaliski	Zasadnicza szkoła zawodowa	Zasadnicza Szkoła Zawodowa nr 3	3-go Maja	18	62-800	Kalisz	44	0	4	0	1	0	0	0	1	0
30	kępiński	Zasadnicza szkoła zawodowa	Zasadnicza Szkoła Zawodowa w Kępnie	Przemysłowa	10c	63-600	Kępno	145	53	19	6	4	1	0	0	8	4
31	kępiński	Zasadnicza szkoła zawodowa	Zasadnicza Szkoła Zawodowa	Sienkiewicza	25	63-600	Kępno	5	1	0	0	0	0	0	0	0	0
32	kolski	Zasadnicza szkoła zawodowa	Zasadnicza Szkoła Zawodowa Specjalna	Mickiewicza	14	62-600	Koło	12	5	0	0	0	0	0	0	0	0
33	kolski	Zasadnicza szkoła zawodowa	Zasadnicza Szkoła Zawodowa w Zespole Szkół Ponadgimnazjalnych w Kłodawie	Adama Mickiewicza	4	62-650	Kłodawa	23	11	13	8	2	2	2	0	0	0
34	kolski	Zasadnicza szkoła zawodowa	Zasadnicza Szkoła Zawodowa	Kolejowa	11	62-600	Koło	127	42	49	21	5	0	3	2	0	0
35	kolski	Zasadnicza szkoła zawodowa	Zasadnicza szkoła Zawodowa	Kościelna	2	62-604	Kościelec	18	7	5	2	1	0	0	0	0	0
36	kolski	Zasadnicza szkoła zawodowa	Zasadnicza Szkoła Zawodowa w Powierciu	-	31	62-600	Powiercie	15	0	5	0	1	0	0	0	0	0
37	koniński	Zasadnicza szkoła zawodowa	Zasadnicza Szkoła Zawodowa Specjalna	Konińska	46	62-570	Rychwał	6	4	0	0	1	1	0	0	0	0
38	koniński	Zasadnicza szkoła zawodowa	Zasadnicza Szkoła Zawodowa	-	7	62-550	Wilczogóra	44	18	1	1	0	0	0	0	0	0



39	koniński	Zasadnicza szkoła zawodowa	Zasadnicza Szkoła Zawodowa	Gimnazjalna	2	62-610	Sompolno	20	13	6	6	0	0	0	0	1	1
40	koniński	Zasadnicza szkoła zawodowa	Rzemieślnicza Szkoła Zawodowa Cechu Rzemiosł Różnych w Koninie	3 Maja	48	62-500	Konin	153	55	0	0	3	3	0	0	4	1
41	koniński	Zasadnicza szkoła zawodowa	Zasadnicza Szkoła Zawodowa Specjalna	Kaliska	19	62-500	Konin	8	2	0	0	1	1	0	0	1	1
42	koniński	Zasadnicza szkoła zawodowa	ZSGE/ZSZ	kard. S. Wyszyńskiego	3	62-510	Konin	57	0	16	0	3	0	6	0	7	0
43	koniński	Zasadnicza szkoła zawodowa	Zasadnicza szkoła zawodowa	Budowlanych	6	62-510	Konin	109	10	27	1	4	1	15	6	9	1
44	koniński	Zasadnicza szkoła zawodowa	ZSZ	Kolska	1	62-500	Konin	97	30	20	9	4	2	7	5	8	5
45	koniński	Zasadnicza szkoła zawodowa	Zasadnicza Szkoła Zawodowa na podb. gimnazjum	Wodna	1	62-500	Konin	31	14	7	3	4	2	5	5	0	0
46	koniński	Zasadnicza szkoła zawodowa	Zasadnicza Szkoła Zawodowa - Zespół Szkół im. M. Kopernika	Aleje 1 Maja	22	62-510	Konin	79	44	31	17	5	1	5	4	8	6
47	kościański	Zasadnicza szkoła zawodowa	Zasadnicza Szkoła Zawodowa ZDZ w Kościanie	Dworcowa	2	64-000	Kościan	24	9	1	1	1	0	0	0	0	0
48	kościański	Zasadnicza szkoła zawodowa	Zasadnicza Szkoła Zawodowa w Krzywiniu	Gen. Dezyderego Chłapowskiego	34	64-010	Krzywiń	22	4	2	1	0	0	1	0	1	1
49	kościański	Zasadnicza szkoła zawodowa	Zasadnicza Szkoła Zawodowa	Dudycza	4	64-030	Nietązkowo	60	21	16	8	3	1	0	0	2	0
50	kościański	Zasadnicza szkoła zawodowa	Zasadnicza Szkoła Zawodowa	Wielichowska	43a	64-000	Kościan	138	57	26	14	0	0	1	1	6	1
51	kościański	Zasadnicza szkoła zawodowa	Zasadnicza Szkoła Zawodowa Specjalna	M. Konopnickiej	1	64-000	Kościan	13	2	6	2	1	0	0	0	1	0
52	krotoszyński	Zasadnicza szkoła zawodowa	Zespół Gimnazjum i Zasadnicza Szkoła Zawodowa w Kobylinie. Zasadnicza Szkoła	Krotoszyńska	6	63-740	Kobylin	33	14	7	5	0	0	0	0	0	0

			Zawodowa w Kobylinie														
53	krotoszyński	Zasadnicza szkoła zawodowa	Zasadnicza Szkoła Zawodowa nr 1 w Krotoszynie	Zdunowska	81	63-700	Krotoszyn	140	41	36	17	0	0	0	0	3	0
54	krotoszyński	Zasadnicza szkoła zawodowa	Zasadnicza Szkoła Zawodowa nr 3 Specjalna w Krotoszynie	Ostrowska	49	63-700	Krotoszyn	1	1	0	0	0	0	0	0	0	0
55	krotoszyński	Zasadnicza szkoła zawodowa	Zasadnicza Szkoła Zawodowa	Strzelecka	10	63-760	Zduny	18	7	2	1	0	0	0	0	0	0
56	krotoszyński	Zasadnicza szkoła zawodowa	Zasadnicza Szkoła Zawodowa w Koźminie Wielkopolskim	Zamkowa	1	63-720	Koźmin Wielkopolski	38	16	10	6	0	0	0	0	0	0
57	leszczyński	Zasadnicza szkoła zawodowa	Zasadnicza Szkoła Zawodowa Specjalna	Pl. Zamkowy	2	64-130	Rydzyzna	10	3	3	0	0	0	0	0	0	0
58	leszczyński	Zasadnicza szkoła zawodowa	Zasadnicza Szkoła Zawodowa	Karola Kurpińskiego	30	64-140	Włoszakowice	21	7	6	3	1	1	0	0	0	0
59	leszczyński	Zasadnicza szkoła zawodowa	Zespół Szkół im. Powstańców Wielkopolskich Zasadnicza Szkoła Zawodowa w Brennie	Kościelna	1	64-150	Brenno	30	8	9	3	0	0	2	0	3	1
60	leszczyński	Zasadnicza szkoła zawodowa	Zasadnicza Szkoła Zawodowa Specjalna	Aleje Jana Pawła II	10	64-100	Leszno	14	7	5	3	1	1	3	0	0	0
61	leszczyński	Zasadnicza szkoła zawodowa	Zasadnicza Szkoła Zawodowa nr 4	Pl. Metziga	25	64-100	Leszno	198	71	31	16	11	6	1	1	7	4
62	leszczyński	Zasadnicza szkoła zawodowa	Zasadnicza Szkoła Zawodowa nr 3	1 Maja	1	64-100	Leszno	41	0	2	0	0	0	0	0	0	0
63	międzychodzki	Zasadnicza szkoła zawodowa	Zasadnicza Szkoła Zawodowa	Gwardii Ludowej	6b	64-400	Międzychód	5	1	2	1	0	0	0	0	0	0
64	międzychodzki	Zasadnicza szkoła zawodowa	Zasadnicza Szkoła Zawodowa nr 2	Bolesława Chrobrego	13	64-400	Międzychód	76	23	20	12	0	0	0	0	0	0

65	nowotomyski	Zasadnicza szkoła zawodowa	Zasadnicza Szkoła Zawodowa w Zbąszyniu	17 Stycznia 1920 r.	27	64-360	Zbąszyń	61	23	6	1	1	0	0	0	2	2
66	nowotomyski	Zasadnicza szkoła zawodowa	Zasadnicza Szkoła Zawodowa w Opalenicy	Gimnazjalna	1	64-330	Opalenica	37	10	1	0	2	1	0	0	1	1
67	nowotomyski	Zasadnicza szkoła zawodowa	Zasadnicza szkoła zawodowa	osiedle Północ	37	64-300	Nowy Tomyśl	140	47	36	14	9	6	2	2	9	6
68	nowotomyski	Zasadnicza szkoła zawodowa	Zasadnicza Szkoła Zawodowa	Emilii Szczyńskiej	1	64-300	Nowy Tomyśl	48	9	0	0	0	0	0	0	0	0
69	obornicki	Zasadnicza szkoła zawodowa	Zasadnicza Szkoła Zawodowa	II Armii Wojska Polskiego	1	64-610	Rogoźno	53	14	8	3	1	0	0	0	5	2
70	obornicki	Zasadnicza szkoła zawodowa	Zasadnicza Szkoła Zawodowa	ks. Szymańskiego	5	64-600	Oborniki	76	29	7	2	3	1	0	0	4	0
71	obornicki	Zasadnicza szkoła zawodowa	Zasadnicza Szkoła Zawodowa	-	3	64-600	Objezierze	18	3	0	0	0	0	0	0	0	0
72	ostrowski	Zasadnicza szkoła zawodowa	Zasadnicza Szkoła Zawodowa w Odolanowie	Krotoszyńska	121	63-430	Odolanów	66	21	17	7	1	0	0	0	0	0
73	ostrowski	Zasadnicza szkoła zawodowa	Zasadnicza Szkoła Zawodowa nr 2	Wolności	12	63-400	Ostrów Wielkopolski	121	87	20	19	1	0	0	0	1	1
74	ostrowski	Zasadnicza szkoła zawodowa	Zasadnicza Szkoła Zawodowa nr 3	Wolności	23	63-400	Ostrów Wielkopolski	76	0	10	0	1	0	0	0	1	0
75	ostrowski	Zasadnicza szkoła zawodowa	Zasadnicza Szkoła Zawodowa nr 4 w Ostrowie Wielkopolskim	Kantaka	6	63-400	Ostrów Wielkopolski	91	0	9	0	6	0	0	0	0	0
76	ostrowski	Zasadnicza szkoła zawodowa	Zasadnicza Szkoła Zawodowa nr 5	Partyzancka	29	63-400	Ostrów Wielkopolski	23	23	14	14	4	4	0	0	0	0
77	ostrzeszowski	Zasadnicza szkoła zawodowa	Zasadnicza Szkoła Zawodowa Specjalna	Generała Sikorskiego	19	63-500	Ostrzeszów	7	4	4	4	2	2	0	0	0	0
78	ostrzeszowski	Zasadnicza szkoła zawodowa	Zespół Szkół nr 2 im. Przyjaźni Polsko-Norweskiej w Ostrzeszowie - ZSZ nr 2	Krańcowa	7	63-500	Ostrzeszów	23	0	5	0	2	0	0	0	1	0

79	ostrzeszowski	Zasadnicza szkoła zawodowa	Zasadnicza Szkoła Zawodowa nr 1 w Ostrzeszowie	Generała Sikorskiego	9	63-500	Ostrzeszów	130	46	32	19	2	1	3	3	3	1
80	pilski	Zasadnicza szkoła zawodowa	Zasadnicza Szkoła Zawodowa	Złotowska	14	89-310	Łobżenica	8	0	1	0	1	0	0	0	0	0
81	pilski	Zasadnicza szkoła zawodowa	Zasadnicza szkoła zawodowa	Wiejska	1	89-300	Wyrzysk	62	29	12	7	3	3	3	1	3	1
82	pilski	Zasadnicza szkoła zawodowa	Zasadnicza Szkoła Zawodowa nr 4	Jana Kilińskiego	16	64-920	Piła	41	0	4	0	2	1	1	0	1	0
83	pilski	Zasadnicza szkoła zawodowa	Zasadnicza Szkoła Zawodowa	Warsztatowa	6	64-920	Piła	17	9	0	0	0	0	0	0	0	0
84	pilski	Zasadnicza szkoła zawodowa	ZSZ w zespole	Teatralna	1	64-920	Piła	47	34	14	10	1	1	2	2	6	3
85	pilski	Zasadnicza szkoła zawodowa	Zasadnicza Szkoła Zawodowa nr 5	Gen. Sikorskiego	73	64-920	Piła	18	10	0	0	0	0	0	0	0	0
86	pilski	Zasadnicza szkoła zawodowa	Zasadnicza Szkoła Zawodowa - Specjalna	Gen. Sikorskiego	73	64-920	Piła	13	5	0	0	0	0	0	0	1	1
87	pilski	Zasadnicza szkoła zawodowa	Zasadnicza Szkoła Zawodowa nr 1 w ZSP nr 1	Ceglana	4	64-920	Piła	14	0	2	0	0	0	0	0	1	0
88	pleszewski	Zasadnicza szkoła zawodowa	Zasadnicza Szkoła Zawodowa Stowarzyszenie 'Edukacja - Młodzież'	AL. Wojska Polskiego	21	63-300	Pleszew	11	7	2	0	1	0	0	0	0	0
89	pleszewski	Zasadnicza szkoła zawodowa	Zasadnicza Szkoła Zawodowa	Osiedlowa	1	63-300	Pleszew	8	5	4	0	2	0	0	0	0	0
90	pleszewski	Zasadnicza szkoła zawodowa	Zasadnicza Szkoła Zawodowa nr 2 im H. Cegielskiego	Poznańska	36	63-300	Pleszew	139	57	19	8	2	1	5	4	11	6
91	poznański	Zasadnicza szkoła zawodowa	Zasadnicza Szkoła Zawodowa Specjalna nr 3	Bydgoska	4a	61-127	Poznań	4	2	0	0	0	0	0	0	0	0
92	poznański	Zasadnicza szkoła zawodowa	Zasadnicza Szkoła Zawodowa Specjalna nr 4	Szamarzewskiego	78/82	60-569	Poznań	5	1	0	0	0	0	0	0	0	0

93	poznański	Zasadnicza szkoła zawodowa	Zasadnicza Szkoła Zawodowa nr 2	Żniwna	1	61-663	Poznań	51	20	5	2	2	2	1	0	2	1
94	poznański	Zasadnicza szkoła zawodowa	Zasadnicza Szkoła Zawodowa Specjalna nr 1	Żniwna	1	61-663	Poznań	20	10	5	4	0	0	0	0	0	0
95	poznański	Zasadnicza szkoła zawodowa	Zasadnicza Szkoła Zawodowa Specjalna nr 2	Przelajowa	6	61-622	Poznań	12	7	1	0	0	0	0	0	0	0
96	poznański	Zasadnicza szkoła zawodowa	Zasadnicza Szkoła Zawodowa nr 8	Warzywna	19	61-658	Poznań	49	31	1	0	0	0	0	0	0	0
97	poznański	Zasadnicza szkoła zawodowa	Zasadnicza Szkoła Zawodowa nr 40	Wągrowaska	9	61-369	Poznań	7	0	0	0	0	0	0	0	0	0
98	poznański	Zasadnicza szkoła zawodowa	Zasadnicza Szkoła Zawodowa nr 18	Szamotołska	33	60-365	Poznań	12	0	0	0	0	0	0	0	0	0
99	poznański	Zasadnicza szkoła zawodowa	Zasadnicza Szkoła Zawodowa nr 6	Św. Floriana	3	60-536	Poznań	20	0	1	0	0	0	0	0	0	0
100	poznański	Zasadnicza szkoła zawodowa	Zasadnicza Szkoła Zawodowa nr 29	Świerkowa	8	61-472	Poznań	26	0	1	0	0	0	0	0	0	0
101	poznański	Zasadnicza szkoła zawodowa	Zasadnicza Szkoła Zawodowa nr 4	Śniadeckich	54/58	60-774	Poznań	39	32	1	1	1	1	0	0	0	0
102	poznański	Zasadnicza szkoła zawodowa	Zasadnicza Szkoła Zawodowa nr 28	Raszyńska	48	60-135	Poznań	21	0	2	0	1	0	0	0	1	0
103	poznański	Zasadnicza szkoła zawodowa	Zasadnicza Szkoła Zawodowa nr 3	Podkomorska	49	60-326	Poznań	65	22	7	3	1	0	0	0	1	1
104	poznański	Zasadnicza szkoła zawodowa	Zasadnicza Szkoła Zawodowa nr 23	Kazimierza Wielkiego	17	61-863	Poznań	103	100	18	18	4	4	0	0	4	4
105	poznański	Zasadnicza szkoła zawodowa	Zasadnicza Szkoła Zawodowa	Grunwaldzka	152	60-309	Poznań	106	0	4	0	0	0	0	0	0	0
106	poznański	Zasadnicza szkoła zawodowa	Zespół Szkół im. Dezyderego Chłapowskiego Zasadnicza Szkoła Zawodowa	Obornicka	1	62-005	Owińska	0	0	0	0	1	0	0	0	0	0

107	poznański	Zasadnicza szkoła zawodowa	Zasadnicza Szkoła Zawodowa nr 9	Zamenhofa	142	61-139	Poznań	43	0	4	0	1	0	0	0	1	0
108	poznański	Zasadnicza szkoła zawodowa	Zasadnicza szkoła zawodowa	Pl. Przemysława	9	62-005	Owińska	7	1	0	0	0	0	1	0	0	0
109	poznański	Zasadnicza szkoła zawodowa	Zasadnicza Szkoła Zawodowa nr 2 w Mosinie	Kościelna	2	62-050	Mosina	3	2	1	1	0	0	0	0	0	0
110	poznański	Zasadnicza szkoła zawodowa	Zasadnicza Szkoła Zawodowa	Szkolna 1	1	62-095	Murowana Goślina	52	16	0	0	0	0	0	0	0	0
111	poznański	Zasadnicza szkoła zawodowa	Zasadnicza Szkoła Zawodowa w Buku	Dworcowa	44	64-320	Buk	47	13	1	1	0	0	0	0	2	0
112	poznański	Zasadnicza szkoła zawodowa	Zasadnicza Szkoła Zawodowa w Rokietnicy	Szamotołska	24	62-090	Rokietnica	18	7	2	0	1	0	0	0	0	0
113	poznański	Zasadnicza szkoła zawodowa	Zasadnicza Szkoła Zawodowa	Mielżyńskiego	5a	62-020	Swarzędz	149	26	10	4	4	2	0	0	0	0
114	poznański	Zasadnicza szkoła zawodowa	Zasadnicza Szkoła Zawodowa nr 1	Topolowa	2	62-050	Mosina	61	25	10	2	2	0	2	1	3	1
115	rawicki	Zasadnicza szkoła zawodowa	Zasadnicza Szkoła Zawodowa	Marii Konopnickiej	3	63-910	Miejska Górka	55	17	19	11	13	6	8	6	5	2
116	rawicki	Zasadnicza szkoła zawodowa	Zasadnicza Szkoła Zawodowa	Wrocławska	39	63-930	Jutrosin	42	12	12	6	6	1	10	5	0	0
117	rawicki	Zasadnicza szkoła zawodowa	Zasadnicza Szkoła Zawodowa w Rawiczu	Hallera	12	63-900	Rawicz	78	31	25	12	12	9	11	8	9	5
118	rawicki	Zasadnicza szkoła zawodowa	Zasadnicza Szkoła Zawodowa	Dworcowa	29	63-940	Bojanowo	40	14	0	0	0	0	0	0	0	0
119	rawicki	Zasadnicza szkoła zawodowa	Zasadnicza Szkoła Zawodowa Specjalna w Rawiczu	Gen. Grot Roweckiego	9F	63-900	Rawicz	13	7	0	0	0	0	0	0	4	0
120	słupecki	Zasadnicza szkoła zawodowa	Zasadnicza Szkoła Zawodowa Specjalna w Słupcy	Wojska Polskiego	13	62-400	Słupca	9	4	0	0	2	2	0	0	2	1
121	słupecki	Zasadnicza szkoła zawodowa	Zasadnicza Szkoła Zawodowa	Kopernika	11 A	62-400	Słupca	113	33	33	9	29	7	4	3	26	4

122	ślupecki	Zasadnicza szkoła zawodowa	Zasadnicza Szkoła Zawodowa	Pyzderska	75	62-410	Zagórów	39	2	7	2	4	1	4	1	3	0
123	szamotulski	Zasadnicza szkoła zawodowa	Zasadnicza Szkoła Zawodowa	Powstańców Wlkp.	25	64-510	Wronki	63	23	2	1	1	1	1	1	1	1
124	szamotulski	Zasadnicza szkoła zawodowa	Zasadnicza Szkoła Zawodowa Specjalna	Mickiewicza	4	64-500	Szamotuły	9	4	4	0	6	3	0	0	3	1
125	szamotulski	Zasadnicza szkoła zawodowa	Zasadnicza Szkoła Zawodowa	Mickiewicza	4	64-500	Szamotuły	62	24	10	5	12	3	9	6	5	3
126	szamotulski	Zasadnicza szkoła zawodowa	Zasadnicza Szkoła Zawodowa	Wolności	10	62-045	Pniewy	67	23	4	0	1	0	0	0	3	1
127	średzki	Zasadnicza szkoła zawodowa	Zasadnicza Szkoła Zawodowa nr 1	Paderewskiego	27	63-000	Środa Wielkopolska	100	46	37	20	1	1	3	0	15	7
128	średzki	Zasadnicza szkoła zawodowa	Zasadnicza Szkoła Zawodowa w Zespole Szkół w Nowym Mieście nad Wartą	Szkolna	1	63-040	Nowe Miasto nad Wartą	17	6	8	3	0	0	1	0	4	1
129	średzki	Zasadnicza szkoła zawodowa	Zasadnicza Szkoła Zawodowa nr 2	Kosynierów	2B	63-000	Środa Wielkopolska	26	0	6	0	0	0	0	0	4	0
130	śremski	Zasadnicza szkoła zawodowa	Zasadnicza Szkoła Zawodowa nr 1	Józefa Wybickiego	2	63-100	Śrem	19	19	6	6	0	0	0	0	1	1
131	śremski	Zasadnicza szkoła zawodowa	Zasadnicza Szkoła Zawodowa nr 3	Ks. J. Popieluszki	30	63-100	Śrem	115	33	21	7	2	0	2	2	3	0
132	turecki	Zasadnicza szkoła zawodowa	Zasadnicza Szkoła Zawodowa Specjalna	Aleja Józefa Piłsudskiego	5	62-700	Turek	7	6	0	0	0	0	0	0	0	0
133	turecki	Zasadnicza szkoła zawodowa	Zasadnicza Szkoła Zawodowa	Milewskiego	3B	62-700	Turek	167	56	44	20	17	10	1	1	12	5
134	wągrowiecki	Zasadnicza szkoła zawodowa	ZSP im. Pierwszych Piastów-Zasadnicza Szkoła Zawodowa w Damasławku	Słoneczna	4	62-110	Damasławek	23	7	5	0	0	0	0	0	4	1
135	wągrowiecki	Zasadnicza szkoła zawodowa	Zasadnicza Szkoła Zawodowa	Walki Młodych	35	62-130	Gołańcz	31	9	4	2	0	0	0	0	2	0

136	wągrowiecki	Zasadnicza szkoła zawodowa	Zasadnicza Szkoła Zawodowa	Kcyńska	48	62-100	Wągrowiec	159	56	31	17	0	0	1	0	21	8
137	wągrowiecki	Zasadnicza szkoła zawodowa	Zasadnicza Szkoła Zawodowa Specjalna	Kcyńska	48	62-100	Wągrowiec	8	3	0	0	0	0	0	0	0	0
138	wolsztyński	Zasadnicza szkoła zawodowa	Zasadnicza Szkoła Zawodowa w Przemęcie	Szkolna	1	64-234	Przemęt	33	7	5	4	1	0	0	0	0	0
139	wolsztyński	Zasadnicza szkoła zawodowa	Zasadnicza Szkoła Zawodowa	Kusocińskiego	1	64-200	Wolsztyn	201	64	36	20	10	8	0	0	12	1
140	wolsztyński	Zasadnicza szkoła zawodowa	Zasadnicza Szkoła Zawodowa Specjalna	Kusocińskiego	1	64-200	Wolsztyn	8	3	0	0	0	0	0	0	0	0
141	wrzeșiński	Zasadnicza szkoła zawodowa	Zasadnicza Szkoła Zawodowa Specjalna nr 3	Batorego	8	62-300	Września	15	7	5	2	4	0	0	0	3	2
142	wrzeșiński	Zasadnicza szkoła zawodowa	Zasadnicza Szkoła Zawodowa Rzemieślnicza nr 2	Koszarowa	12	62-300	Września	144	61	36	15	16	7	3	5	24	11
143	wrzeșiński	Zasadnicza szkoła zawodowa	Zasadnicza Szkoła Zawodowa nr 1 we Wrześni	Wojska Polskiego	1	62-300	Września	28	0	1	0	0	0	0	0	2	0
144	złotowski	Zasadnicza szkoła zawodowa	Zasadnicza Szkoła Zawodowa nr 1 w Złotowie	Norwida	10	77-400	Złotów	113	37	31	18	3	2	8	7	28	16
145	złotowski	Zasadnicza szkoła zawodowa	Zasadnicza Szkoła Zawodowa w Jastrowiu	Kieniewiczza	35	64-915	Jastrowie	33	11	11	4	0	0	4	2	11	4
146	złotowski	Zasadnicza szkoła zawodowa	Zasadnicza Szkoła Zawodowa im. Stanisława Staszica w Krajence	Stanisława Polańskiego	3	77-430	Krajenska	17	5	7	2	0	0	2	0	5	1
<b>Ogółem</b>								<b>7 571</b>	<b>2 554</b>	<b>1 467</b>	<b>648</b>	<b>331</b>	<b>145</b>	<b>184</b>	<b>96</b>	<b>463</b>	<b>176</b>



Tabela 4. Absolwenci zasadniczych szkół zawodowych rocznik 2014/2015, którzy uzyskali tytuł zawodowy w województwie wielkopolskim z uwzględnieniem kierunków kształcenia

Lp.	Kierunek/zawód	Liczba absolwentów rocznik 2014/2015 ze szkół woj. wlkp. stan na 31.10.2015, którzy uzyskali tytuł zawodowy		Liczba bezrobotnych absolwentów rocznik 2014/2015 ze szkół woj. wlkp. stan na 31.10.2015		Liczba absolwentów rocznik 2014/2015 skierowanych do pracy niesubsydiowanej od 1.01 do 31.10.2015		Liczba absolwentów rocznika 2013/2014, którzy wg stanu na 31.10.2015 nadal widnieją w ewidencji PUP jako osoby bezrobotne		Liczba absolwentów rocznik 2014/2015 skierowanych na aktywne formy od 1.01 do 31.10.2015	
		ogółem	w tym kobiety	ogółem	w tym kobiety	ogółem	w tym kobiety	ogółem	w tym kobiety	ogółem	w tym kobiety
1	2	3	4	5	6	7	8	9	10	11	12
1	blacharz	0	0	0	0	0	0	1	1	0	0
2	blacharz samochodowy	21	0	20	0	3	1	2	0	10	0
3	brukarz	0	0	0	0	0	0	0	0	1	0
4	cieśla	3	0	4	0	1	0	1	1	1	0
5	cukiernik	83	56	52	39	10	9	8	4	8	6
6	dekarz	1	0	2	0	0	0	0	0	1	0
8	elektromechanik	16	0	24	0	5	0	4	0	12	0
9	elektromechanik pojazdów samochodowych	86	0	36	1	6	0	4	0	10	0
10	elektryk	50	0	49	2	19	0	6	0	21	0
11	fotograf	14	12	10	6	5	4	0	0	2	2
12	fryzjer	141	139	228	222	39	37	38	38	83	79
13	informatyk	0	0	1	0	0	0	0	0	1	0
14	kominiarz	0	0	4	0	0	0	0	0	0	0
15	koszykarz-plecionkarz	1	0	1	0	0	0	0	0	0	0
16	krawiec	7	7	3	3	1	1	0	0	1	1
17	kucharz	449	248	168	110	37	22	13	12	43	31
18	kucharz małej gastronomii	5	4	0	0	0	0	0	0	0	0
19	lakiernik	31	0	16	2	5	1	4	2	3	0
20	lakiernik samochodowy	0	0	5	0	0	0	0	0	0	0
21	malarz-tylnkarz	0	0	1	0	0	0	0	0	0	0
22	mechanik automatyki przemysłowej i urządzeń precyzyjnych	22	0	1	0	0	0	0	0	0	0

23	mechanik operator pojazdów i maszyn rolniczych	0	0	1	0	0	0	0	0	0	0
24	mechanik pojazdów samochodowych	271	0	231	0	50	6	19	0	75	0
25	mechanik-monter maszyn i urządzeń	0	0	2	0	1	0	0	0	1	0
26	mechanik-operator pojazdów i maszyn rolniczych	76	0	24	0	3	0	3	0	6	0
27	monter mechatronik	64	0	10	0	1	0	3	0	2	0
28	monter sieci, instalacji i urządzeń sanitarnych	73	0	31	0	9	1	7	1	13	0
29	monter zabudowy i robót wykończeniowych w budownictwie	138	0	59	0	9	0	2	0	14	1
30	monter-elektronik	14	0	6	0	0	0	1	1	0	0
31	murarz	1	0	4	0	6	0	1	0	2	0
32	murarz-tylnkarz	46	0	13	0	8	2	2	0	7	0
33	ogrodnik	11	3	6	3	0	0	1	0	0	0
34	operator maszyn i urządzeń do przetwórstwa tworzyw sztucznych	5	0	1	0	0	0	0	0	0	0
35	operator maszyn i urządzeń odlewniczych	1	0	0	0	0	0	0	0	0	0
36	operator maszyn i urządzeń przemysłu spożywczego	1	0	3	1	0	0	1	0	3	1
37	operator obrabiarek skrawających	111	0	8	0	0	0	0	0	9	0
38	operator obrabiarek sterowanych numerycznie	0	0	0	0	1	0	0	0	0	0
39	operator urządzeń przemysłu chemicznego	0	0	0	0	1	1	0	0	1	0
40	piekarz	29	1	15	1	6	0	2	0	7	1
41	pomocnik budowlany	0	0	2	0	1	0	0	0	0	0
42	pracownik pomocniczy obsługi hotelowej	12	9	1	1	0	0	0	0	0	0
43	rolnik	36	0	10	3	1	0	3	2	2	0
44	rzeźnik	0	0	1	0	0	0	0	0	0	0
45	rzeźnik-wędliniarz	2	0	1	0	1	1	1	0	1	0
46	sprzedawca	836	750	291	250	68	57	40	34	72	54
47	stolarz	107	1	63	1	12	0	10	0	25	0
48	ślusarz	187	8	45	0	14	1	3	0	18	0
49	tapicer	15	0	8	0	5	0	2	0	5	0
50	tapicer meblowy	0	0	2	0	0	0	0	0	0	0
51	technolog robót wykończeniowych w budownictwie	0	0	1	0	1	0	2	0	2	0
52	wędliniarz	14	0	1	1	2	1	0	0	1	0

53	zdun	1	0	0	0	0	0	0	0	0	0
54	zlotnik-jubiler	0	0	2	2	0	0	0	0	0	0
<b>Ogółem</b>		<b>2 981</b>	<b>1 238</b>	<b>1 467</b>	<b>648</b>	<b>331</b>	<b>145</b>	<b>184</b>	<b>96</b>	<b>463</b>	<b>176</b>

Tabela 5. Absolwenci szkół artystycznych rocznik 2014/2015 w województwie wielkopolskim

Lp.	Powiat	Typy szkół (w przypadku zespołu szkół)	Nazwa uczelni/szkoły	Adres uczelni/szkoły	Kod pocztowy	Miejscowość	Liczba absolwentów rocznik 2014/2015 ze szkół woj. wlkp. stan na 31.10.2015		Liczba bezrobotnych absolwentów rocznik 2014/2015 ze szkół woj. wlkp. stan na 31.10.2015		Liczba absolwentów rocznik 2014/2015 skierowanych do pracy niesubsydiowanej od 1.01 do 31.10.2015		Liczba absolwentów rocznika 2013/2014, którzy wg stanu na 31.10.2015 nadal widnieją w ewidencji PUP jako osoby bezrobotne		Liczba absolwentów rocznik 2014/2015 skierowanych na aktywne formy od 1.01 do 31.10.2015	
							ogółem	w tym kobiety	ogółem	w tym kobiety	ogółem	w tym kobiety	ogółem	w tym kobiety	ogółem	w tym kobiety
1	2	3	4	5	6	7	8	9	10	11	12	13	14	15	16	17
1	gnieźnieński	szkoła artystyczna	Szkoła Muzyczna II stopnia	Mieszka I 20	62-200	Gniezno	8	6	0	0	0	0	0	0	0	0
2	kolski	szkoła artystyczna	Państwowe Liceum Sztuk Plastycznych	Powstańców Wlkp. 4	62-600	Koło	20	18	2	2	1	0	0	0	1	0
3	kaliski	szkoła artystyczna	Liceum Plastyczne	Rzemieślnicza 6	62-800	Kalisz	20	17	1	1	0	0	1	1	0	0
4	kaliski	szkoła artystyczna	Szkoła Muzyczna II stopnia	Plac Jana Pawła II 9	62-800	Kalisz	11	6	0	0	0	0	0	0	0	0
5	koniński	szkoła artystyczna	Państwowa Szkoła Muzyczna II stopnia	3 Maja 50	62-500	Konin	4	3	0	0	0	0	0	0	0	0
6	leszczyński	szkoła artystyczna	Państwowa Szkoła Muzyczna II st.	Wałowa 3	64-100	Leszno	6	5	0	0	0	0	0	0	0	0
7	poznański	szkoła artystyczna	Niepubliczna Policealna Wielkopolska Szkoła Fotografii	Strzelecka 28/4	61-846	Poznań	21	15	0	0	0	0	0	0	0	0
8	poznański	szkoła artystyczna	Niepubliczna Policealna Szkoła Plastyczna Fashion School	27 Grudnia 3	61-737	Poznań	5	5	0	0	0	0	0	0	0	0
9	poznański	szkoła artystyczna	Prywatne Policealne Studium Sztuki Wokalnej	Wschowska 14	60-164	Poznań	2	1	0	0	0	0	0	0	0	0

10	poznański	szkoła artystyczna	Niepubliczna Artystyczna Policealna Szkoła Plastyczna ROE w Poznaniu	Woźna 9/4	61-806	Poznań	88	31	0	0	0	0	0	0	0	0
11	poznański	szkoła artystyczna	Poznańska Ogólnokształcąca Szkoła Muzyczna II st.	Solna 12	61-736	Poznań	50	37	2	2	0	0	0	0	0	0
12	poznański	szkoła artystyczna	Liceum Plastyczne	Junikowska 35	60-163	Poznań	39	33	2	1	0	0	0	0	1	1
13	poznański	szkoła artystyczna	Ogólnokształcąca Szkoła Baletowa	Gołębia 8	61-834	Poznań	12	10	1	0	0	0	0	0	1	0
14	poznański	szkoła artystyczna	Niepubliczna Policealna Szkoła Sztuk Pięknych Sowa-edu	Kasprzaka 22A	60-236	Poznań	26	23	0	0	0	0	0	0	0	0
15	poznański	szkoła artystyczna	Policealne Studium Piosenkarskie	Głogowska 90	60-262	Poznań	9	7	0	0	0	0	0	0	0	0
16	poznański	szkoła artystyczna	Ogólnokształcąca Szkoła Muzyczna II stopnia	Głogowska 90	60-262	Poznań	9	6	0	0	0	0	0	0	0	0
17	poznański	szkoła artystyczna	Państwowa Szkoła Muzyczna II stopnia	Głogowska 90	60-262	Poznań	34	23	0	0	0	0	0	0	0	0
18	ostrowski	szkoła artystyczna	Szkoła Muzyczna II stopnia	Al. Słowackiego 1C	63-400	Ostrów Wielkopolski	11	6	0	0	0	0	0	0	0	0
19	pilski	szkoła artystyczna	Państwowa Szkoła Muzyczna II stopnia	Walki Młodych 1	64-920	Piła	5	5	0	0	0	0	0	0	0	0
20	słupecki	szkoła artystyczna	Państwowa Szkoła Muzyczna II stopnia	Zygmunta Berlinga 3	62-400	Słupca	4	2	0	0	0	0	0	0	0	0
21	szamotulski	szkoła artystyczna	Państwowa Szkoła Muzyczna II stopnia	3 Maja 8	64-500	Szamotuły	4	3	0	0	0	0	0	0	0	0
<b>Ogółem</b>							<b>388</b>	<b>262</b>	<b>8</b>	<b>6</b>	<b>1</b>	<b>0</b>	<b>1</b>	<b>1</b>	<b>3</b>	<b>1</b>

Tabela 6. Absolwenci szkół artystycznych rocznik 2014/2015 w województwie wielkopolskim z uwzględnieniem kierunków kształcenia

Lp.	Kierunek/zawód	Liczba absolwentów rocznik 2014/2015 ze szkół woj. wlkp. stan na 31.10.2015		Liczba bezrobotnych absolwentów rocznik 2014/2015 ze szkół woj. wlkp. stan na 31.10.2015		Liczba absolwentów rocznik 2014/2015 skierowanych do pracy niesubsydiowanej od 1.01 do 31.10.2015		Liczba absolwentów rocznika 2013/2014, którzy wg stanu na 31.10.2015 nadal widnieją w ewidencji PUP jako osoby bezrobotne		Liczba absolwentów rocznik 2014/2015 skierowanych na aktywne formy od 1.01 do 31.10.2015	
		ogółem	w tym kobiety	ogółem	w tym kobiety	ogółem	w tym kobiety	ogółem	w tym kobiety	ogółem	w tym kobiety
1	2	3	4	5	6	7	8	9	10	11	12
1	aktor scen muzycznych	76	49	0	0	0	0	0	0	0	0
2	fotograf	26	23	0	0	0	0	0	0	0	0
3	muzyk	169	92	2	2	0	0	0	0	0	0
4	plastyk	105	88	5	4	1	0	1	1	2	1
5	tancerz	12	10	1	0	0	0	0	0	1	0
<b>Ogółem</b>		<b>388</b>	<b>262</b>	<b>8</b>	<b>6</b>	<b>1</b>	<b>0</b>	<b>1</b>	<b>1</b>	<b>3</b>	<b>1</b>

Tabela 7. Absolwenci techników rocznik 2014/2015 w województwie wielkopolskim

Lp.	Powiat	Typy szkół (w przypadku zespołu szkół)	Nazwa uczelni/szkoły	Adres uczelni/szkoły	Numer	Miejscowość	Liczba absolwentów rocznik 2014/2015 ze szkół woj. wlkp. stan na 31.10.2015		Liczba bezrobotnych absolwentów rocznik 2014/2015 ze szkół woj. wlkp. stan na 31.10.2015		Liczba absolwentów rocznik 2014/2015 skierowanych do pracy niesubsydiowanej od 1.01 do 31.10.2015		Liczba absolwentów rocznika 2013/2014, którzy wg stanu na 31.10.2015 nadal widnieją w ewidencji PUP jako osoby bezrobotne		Liczba absolwentów rocznik 2014/2015 skierowanych na aktywne formy od 1.01 do 31.10.2015	
							ogółem	w tym kobiety	ogółem	w tym kobiety	ogółem	w tym kobiety	ogółem	w tym kobiety	ogółem	w tym kobiety
1	2	3	4	5	7	8	10	11	12	13	14	15	16	17	18	19
1	chodzieski	Technikum	Technikum w Zespole Szkół	Chodzieska	9	Rataje	36	16	4	1	0	0	0	0	5	4
2	chodzieski	Technikum	Prywatne Technikum Logistyczna	Mickiewicza	3	Chodzież	9	4	3	1	0	0	0	0	1	0
3	chodzieski	Technikum	Prywatne Technikum Informatyczne	Mickiewicza	3	Chodzież	2	0	0	0	0	0	0	0	0	0
4	chodzieski	Technikum	Technikum	Prymasa S. Wyszyńskiego	2	Chodzież	80	50	14	9	1	0	0	0	19	14
5	czarnkowsko-trzcianecki	Technikum	Technikum	Chodzieska	29	Czarnków	147	67	15	7	25	16	11	5	16	10
6	czarnkowsko-trzcianecki	Technikum uzupełniające dla absolwentów zasadniczych szkół zawodowych	Technikum Uzupełniające	Chodzieska	29	Czarnków	0	0	0	0	1	1	0	0	1	1
7	czarnkowsko-trzcianecki	Technikum	Zespół Szkół w Wieleniu Technikum	Drawska	1	Wielen	27	3	3	0	0	0	0	0	1	1
8	czarnkowsko-trzcianecki	Technikum	Technikum	Sikorskiego	15	Krzyż Wielkopolski	37	15	7	2	0	0	2	0	3	2
9	czarnkowsko-trzcianecki	Technikum	Zespół Szkół Leśnych im. inż. Jana Kloski w Goraju - Technikum Leśne	Goraj-Zamek	5	Góra nad Notecią	32	8	2	1	0	0	1	0	0	0

10	czarnkowsko-trzcianiecki	Technikum	Technikum	Harcerska	4	Czarnków	21	11	1	0	0	0	0	0	0	0
11	czarnkowsko-trzcianiecki	Technikum	Technikum	27-go Stycznia	100	Trzcianka	80	18	3	1	4	1	2	0	2	0
12	czarnkowsko-trzcianiecki	Technikum	Technikum Zawodowe	Sikorskiego	36	Trzcianka	25	20	2	2	2	2	1	0	5	4
13	gnieźnieński	Technikum uzupełniające dla absolwentów zasadniczych szkół zawodowych	Technikum Uzupełniające dla Dorosłych	Chrobrego	23	Gniezno	1	1	0	0	0	0	0	0	0	0
14	gnieźnieński	Technikum	Technikum	Cieszkowskiego	17	Gniezno	38	3	9	0	0	0	0	0	2	0
15	gnieźnieński	Technikum uzupełniające dla absolwentów zasadniczych szkół zawodowych	Technikum Uzupełniające dla Dorosłych	Cieszkowskiego	17	Gniezno	34	0	0	0	0	0	0	0	0	0
16	gnieźnieński	Technikum	Technikum Obsługi Turystycznej	Plac Michała Kosmowskiego	5	Trzemeszno	22	17	2	2	0	0	0	0	1	1
17	gnieźnieński	Technikum	Technikum Budowlane	Sienkiewicza	6	Gniezno	23	8	4	1	0	0	0	0	2	0
18	gnieźnieński	Technikum	Technikum Gastronomiczne	Sobieskiego	20	Gniezno	37	25	6	4	0	0	0	0	4	3
19	gnieźnieński	Technikum	Technikum	Sobieskiego	20	Gniezno	80	28	9	4	0	0	0	0	5	1
20	gnieźnieński	Technikum	Technikum Ekonomiczne	Warszawska	29	Witkowo	28	23	2	2	0	0	0	0	1	1
21	gnieźnieński	Technikum	Technikum Informatyczne	Warszawska	29	Witkowo	38	2	1	0	0	0	0	0	0	0
22	gnieźnieński	Technikum	Technikum Żywności i Usług Gastronomicznych	Warszawska	29	Witkowo	50	38	0	0	0	0	0	0	0	0
23	gnieźnieński	Technikum	Technikum	Chrobrego	23	Gniezno	157	85	26	16	0	0	0	0	7	2



24	gostyński	Technikum	Zespół Szkół Ogólnokształcących i Zawodowych	Ogród Ludowy	2	Krobia	22	19	4	1	2	2	1	1	0	0
25	gostyński	Technikum uzupełniające dla absolwentów zasadniczych szkół zawodowych	Technikum Uzupełniające TU-3	Ogród Ludowy	2	Krobia	18	1	0	0	0	0	0	0	0	0
26	gostyński	Technikum	Technikum w Pogorzeli	Krobska	19	Pogorzela	13	6	3	1	0	0	0	0	0	0
27	gostyński	Technikum	Technikum	-	63	Grabonóg	74	39	10	6	6	2	5	4	3	2
28	gostyński	Technikum	Technikum w Gostyniu	Tuwima	44	Gostyń	72	19	8	4	3	2	7	7	9	5
29	grodziski	Technikum	Technikum Nr 1	Żwirki i Wigury	2	Grodzisk Wielkopolski	161	63	56	32	4	2	6	5	31	23
30	grodziski	Technikum uzupełniające dla absolwentów zasadniczych szkół zawodowych	Technikum Uzupełniające	Żwirki i Wigury	2	Grodzisk Wielkopolski	14	5	1	1	0	0	0	0	0	0
31	jarociński	Technikum	Technikum nr 1	Franciszkańska	1	Jarocin	143	75	23	12	16	7	4	3	7	4
32	jarociński	Technikum	Technikum w Tarcach	-	19	Tarce	94	36	16	11	9	5	6	4	11	1
33	jarociński	Technikum	Technikum nr 2	Franciszkańska	2	Jarocin	107	36	21	8	13	5	6	6	18	5
34	kaliski	Technikum uzupełniające dla absolwentów zasadniczych szkół zawodowych	Technikum Uzupełniające dla dorosłych	Parkowa	1	Opatówek	1	0	0	0	0	0	0	0	0	0
35	kaliski	Technikum	Technikum	Parkowa	1	Opatówek	50	14	9	1	1	1	1	1	4	1
36	kaliski	Technikum	Technikum nr 1	Twórców Liskowa	1	Lisków	65	22	6	3	2	0	3	0	2	0

37	kaliski	Technikum	Technikum nr 3	3-go Maja	18	Kalisz	66	5	6	1	6	1	1	0	4	0
38	kaliski	Technikum	Technikum Specjalne Nr 5 dla Młodzieży Słabo Słyszącej i Niesłyszącej w Kaliszu	Augustyna Kordeckiego	19	Kalisz	8	4	0	0	0	0	0	0	0	0
39	kaliski	Technikum	Technikum Budowlano-Elektryczne	Rzemieślnicza	6	Kalisz	130	40	9	4	5	2	2	0	3	0
40	kaliski	Technikum uzupełniające dla absolwentów zasadniczych szkół zawodowych	Technikum Uzupełniające nr 8 dla Dorosłych	Wąska	13	Kalisz	0	0	0	0	0	0	1	1	0	0
41	kaliski	Technikum	Technikum Nr 4	Częstochowska	99	Kalisz	99	2	3	0	3	0	1	0	2	0
42	kaliski	Technikum	Technikum Budowy Fortepianów	Rzemieślnicza	6	Kalisz	11	3	0	0	0	0	2	1	0	0
43	kaliski	Technikum	Technikum nr 6	Wodna	11-13	Kalisz	93	69	17	13	2	2	5	4	5	4
44	kaliski	Technikum	Technikum nr 7	Wąska	13	Kalisz	17	17	5	4	1	1	4	4	3	3
45	kaliski	Technikum uzupełniające dla absolwentów zasadniczych szkół zawodowych	Technikum Uzupełniające nr 6	Wodna	11-13	Kalisz	8	3	0	0	0	0	0	0	0	0
46	kaliski	Technikum	Technikum Nr 2 w Kaliszu	Legionów	6	Kalisz	97	72	11	4	1	1	8	7	5	3
47	kępiński	Technikum	Technikum Nr 2 w Kępnie	Przemysłowa	10c	Kępno	38	13	5	0	1	0	0	0	10	6
48	kępiński	Technikum	Technikum Nr 1	Sienkiewicza	25	Kępno	119	58	16	10	8	4	0	0	23	14

49	kolski	Technikum uzupełniające dla absolwentów zasadniczych szkół zawodowych	Technikum Uzupełniające	Kolejowa	5	Koło	0	0	0	0	1	1	0	0	0	0
50	kolski	Technikum	Technikum w Zespole Szkół Ponadgimnazjalnych w Kłodawie	Adama Mickiewicza	4	Kłodawa	26	8	9	6	1	1	5	2	0	0
51	kolski	Technikum	Technikum	Kolejowa	11	Koło	92	18	24	6	5	1	2	0	2	0
52	kolski	Technikum	Technikum Budownictwa	Korzecznik	41	Korzecznik	6	1	0	0	0	0	0	0	0	0
53	kolski	Technikum	Technikum	Kościelna	2	Kościelec	106	45	23	10	1	0	5	5	1	1
54	kolski	Technikum uzupełniające dla absolwentów zasadniczych szkół zawodowych	3-letnie Technikum dla Dorosłych na podbudowie ZSZ	Kościelna	2	Kościelec	2	1	0	0	0	0	0	0	0	0
55	kolski	Technikum	Technikum	Sienkiewicza	1	Koło	81	49	15	13	3	3	4	3	0	0
56	kolski	Technikum uzupełniające dla absolwentów zasadniczych szkół zawodowych	Technikum Uzupełniające dla Dorosłych Centrum Nauki EUREKA	Toruńska	68	Koło	0	0	0	0	0	0	2	2	0	0
57	kolski	Technikum	Technikum w Powierciu	-	31	Powiercie	43	20	7	5	2	2	0	0	0	0
58	kolski	Technikum	Technikum Rolnicze	-	41	Korzecznik	13	1	0	0	0	0	0	0	0	0
59	koniński	Technikum	Technikum dla młodzieży	Gimnazjalna	2	Sompolno	20	10	11	6	2	0	0	0	2	0
60	koniński	Technikum	Technikum Żywności i Gospodarstwa Domowego	Parkowa	2	Żychlin	31	26	2	2	4	4	8	8	4	3

61	koniński	Technikum	Technikum dla młodzieży	Piłsudskiego	13	Kleczew	0	0	0	0	0	0	2	2	0	0
62	koniński	Technikum uzupełniające dla absolwentów zasadniczych szkół zawodowych	Technikum Uzupełniające Zakładu Doskonalenia Zawodowego Centrum Kształcenia w Koninie	Zofii Urbanowskiej	9	Konin	0	0	0	0	2	0	0	0	0	0
63	koniński	Technikum	Technikum - Zespół Szkół im. M. Kopernika	Aleje 1 Maja	22	Konin	160	75	18	8	6	2	11	11	8	1
64	koniński	Technikum uzupełniające dla absolwentów zasadniczych szkół zawodowych	Technikum Uzupełniające	Budowlanych	6	Konin	0	0	0	0	1	1	1	0	0	0
65	koniński	Technikum	Technikum	Budowlanych	6	Konin	144	50	33	13	13	4	19	15	13	1
66	koniński	Technikum	Zespół Szkół Górniczo - Energetycznych im. St. Staszica	kard. S. Wyszyńskiego	3	Konin	184	17	33	3	12	1	2	1	17	3
67	koniński	Technikum	Technikum	Kolska	1	Konin	42	2	4	0	4	0	3	0	3	0
68	koniński	Technikum	Technikum zawodowe na podbudowie gimnazjum	Wodna	1	Konin	63	41	12	6	0	0	1	1	3	2
69	koniński	Technikum uzupełniające dla absolwentów zasadniczych szkół zawodowych	Technikum uzupełniające na podbudowie ZSZ (zaoczne)	Wodna	1	Konin	2	2	2	2	4	2	12	10	8	7
70	koniński	Technikum	Technikum Zakładu Doskonalenia Zawodowego Centrum Kształcenia w Koninie	Zofii Urbanowskiej	9	Konin	6	0	1	0	0	0	0	0	0	0
71	kościński	Technikum	Technikum	Dudycza	4	Nietązkowo	49	29	0	0	2	2	1	0	0	0

72	kościański	Technikum	Technikum	Wielichowska	43a	Kościan	89	32	5	3	7	5	0	0	9	2
73	krotoszyński	Technikum uzupełniające dla absolwentów zasadniczych szkół zawodowych	Technikum Uzupełniające dla Dorosłych w Krotoszynie	Mickiewicza	11	Krotoszyn	2	0	0	0	0	0	0	0	0	0
74	krotoszyński	Technikum	Technikum nr 1 im. Jana i Jędrzeja Śniadeckich w Krotoszynie	Mickiewicza	11	Krotoszyn	72	26	13	10	0	0	0	0	5	4
75	krotoszyński	Technikum	Technikum nr 2 w Krotoszynie	Plac Jana Pawła II	5	Krotoszyn	95	52	24	14	0	0	2	0	1	1
76	krotoszyński	Technikum	Technikum	Strzelecka	10	Zduny	33	18	2	2	0	0	0	0	0	0
77	krotoszyński	Technikum	Technikum w Koźminie Wielkopolskim	ul. Zamkowa	1	Koźmin Wielkopolski	66	43	17	10	2	1	2	2	9	5
78	krotoszyński	Technikum uzupełniające dla absolwentów zasadniczych szkół zawodowych	Technikum Uzupełniające dla Dorosłych w Koźminie Wielkopolskim	ul. Zamkowa	1	Koźmin Wielkopolski	15	0	1	0	0	0	0	0	0	0
79	krotoszyński	Technikum	Technikum nr 3 w Krotoszynie	Zdunowska	81	Krotoszyn	17	0	4	0	0	0	0	0	0	0
80	leszczyński	Technikum	Technikum Nr 3	1 Maja	1	Leszno	104	36	7	3	1	1	2	1	10	2
81	leszczyński	Technikum uzupełniające dla absolwentów zasadniczych szkół zawodowych	Technikum Uzupełniające dla Dorosłych Nr 3	1 Maja	1	Leszno	3	0	0	0	0	0	0	0	0	0
82	leszczyński	Technikum	Technikum nr 5	Kilińskiego	4	Leszno	56	15	6	1	1	0	0	0	5	1

83	leszczyński	Technikum uzupełniające dla absolwentów zasadniczych szkół zawodowych	Technikum Uzupełniające dla Dorosłych	Narutowicza	74a	Leszno	13	0	2	0	0	0	0	0	1	0
84	leszczyński	Technikum	Technikum nr 4	Metziga	25	Leszno	40	19	9	7	1	1	2	2	5	3
85	leszczyński	Technikum	Technikum nr 2	Narutowicza	74a	Leszno	90	0	7	0	6	0	0	0	6	0
86	leszczyński	Technikum	Technikum Nr 1	Poniatowskiego	2	Leszno	176	125	12	9	10	8	1	1	15	13
87	międzychodzki	Technikum	Technikum Nr 1	Gwardii Ludowej	6a	Międzychód	36	18	3	2	0	0	0	0	0	0
88	międzychodzki	Technikum	Technikum Nr 3	Dworcowa	24	Międzychód	53	26	6	5	0	0	0	0	1	1
89	międzychodzki	Technikum	Technikum	Wroniecka	25	Sieraków	25	15	5	5	0	0	0	0	0	0
90	nowotomyski	Technikum	Technikum Zawodowe w Zbąszyniu	17 Stycznia 1920 r.	27	Zbąszyń	22	14	7	7	2	2	0	0	2	2
91	nowotomyski	Technikum	Technikum	Emilii Szczanieckiej	1	Nowy Tomyśl	79	23	5	4	7	2	3	2	10	7
92	nowotomyski	Technikum	Technikum	Gimnazjalna	1	Opalenica	47	16	2	1	2	1	5	3	2	1
93	nowotomyski	Technikum	Technikum	os. Północ	37	Nowy Tomyśl	43	21	4	3	4	2	0	0	6	1
94	nowotomyski	Technikum	Technikum w Trzciance	-	15a	Trzcianka	60	32	6	4	0	0	3	2	2	2
95	obornicki	Technikum	Technikum	II Armii Wojska Polskiego	1	Rogoźno	38	14	11	5	4	3	2	1	6	2
96	obornicki	Technikum	Technikum	ks. Szymańskiego	5	Oborniki	49	26	3	1	2	1	2	2	2	1
97	obornicki	Technikum	Technikum	-	3	Objezierze	25	16	2	1	1	0	1	1	1	1
98	ostrowski	Technikum	Technikum Nr 4 w Ostrowie Wielkopolskim	Kantaka	6	Ostrów Wielkopolski	40	1	12	0	3	0	0	0	6	0

99	ostrowski	Technikum uzupełniające dla absolwentów zasadniczych szkół zawodowych	Technikum Uzupełniające dla Dorosłych Nr 4 w Ostrowie Wielkopolskim	Kantaka	6	Ostrów Wielkopolski	15	0	0	0	1	0	0	0	0	0
100	ostrowski	Technikum	Technikum Nr 2	Wolności	12	Ostrów Wielkopolski	82	66	16	15	4	4	5	5	6	6
101	ostrowski	Technikum	Technikum Nr 5	Partyzancka	29	Ostrów Wielkopolski	115	81	22	17	7	5	0	0	8	8
102	ostrowski	Technikum uzupełniające dla absolwentów zasadniczych szkół zawodowych	Technikum Uzupełniające dla Dorosłych nr 5	Partyzancka	29	Ostrów Wielkopolski	1	1	1	1	0	0	0	0	1	1
103	ostrowski	Technikum	Technikum Nr 1	Poznańska	43	Ostrów Wielkopolski	152	4	7	0	6	0	0	0	15	5
104	ostrowski	Technikum	Technikum w Przygodzicach	PTR	6	Przygodzice	28	5	4	1	0	0	0	0	0	0
105	ostrowski	Technikum uzupełniające dla absolwentów zasadniczych szkół zawodowych	Technikum Uzupełniające dla Dorosłych w Przygodzicach	PTR	6	Przygodzice	5	0	2	0	3	0	0	0	0	0
106	ostrowski	Technikum	Technikum Nr 3	Wolności	23	Ostrów Wielkopolski	96	41	12	6	3	2	1	0	4	1
107	ostrowski	Technikum uzupełniające dla absolwentów zasadniczych szkół zawodowych	Technikum Uzupełniające dla Dorosłych Nr 3	Wolności	23	Ostrów Wielkopolski	2	1	2	1	1	0	0	0	0	0
108	ostrzeszowski	Technikum	Technikum Nr 1 w Ostrzeszowie	Generała Sikorskiego	9	Ostrzeszów	155	90	40	28	5	3	4	3	26	17

109	ostrzeszowski	Technikum	Zespół Szkół Nr 2 im. Przyjaźni Polsko-Norweskiej w Ostrzeszowie - Technikum Nr 2	Krańcowa	7	Ostrzeszów	115	32	19	6	2	0	3	0	16	2
110	pilski	Technikum	Technikum	-	1	Niezychowo	27	1	0	0	0	0	0	0	0	0
111	pilski	Technikum	Technikum dla Dorosłych	Ceglana	2	Piła	19	3	1	1	1	1	1	0	0	0
112	pilski	Technikum	Technikum Nr 6	al. Powstańców Wielkopolskich	18	Piła	29	0	0	0	0	0	0	0	0	0
113	pilski	Technikum	Technikum w Brzostowie	-	69	Brzostowo	28	11	5	2	2	0	1	0	0	0
114	pilski	Technikum	Technikum nr 4	Jana Kilińskiego	16	Piła	59	12	6	0	1	0	0	0	2	0
115	pilski	Technikum	Technikum nr 5	Gen. Sikorskiego	73	Piła	126	90	12	9	7	5	5	5	20	16
116	pilski	Technikum	Technikum nr 3 W Pile	Gen. Sikorskiego	18a	Piła	111	74	6	3	4	4	1	0	6	3
117	pilski	Technikum	Technikum nr 1	Ceglana	4	Piła	106	3	7	0	3	0	1	0	6	0
118	pilski	Technikum	Technikum nr 2 w zespole	Teatralna	1	Piła	30	14	1	0	0	0	0	0	0	0
119	pilski	Technikum	Technikum zawodowe	Warsztatowa	6	Piła	39	26	3	2	0	0	3	3	3	2
120	pilski	Technikum	Technikum	Wiejska	1	Wyrzysk	36	18	8	3	2	1	4	2	3	2
121	pleszewski	Technikum	Technikum	-	22	Marszew	72	26	16	6	3	0	0	0	11	4



122	pleszewski	Technikum uzupełniające dla absolwentów zasadniczych szkół zawodowych	Technikum Uzupełniające dla Dorosłych	-	22	Marszew	0	0	0	0	1	0	0	0	0	0
123	pleszewski	Technikum	Technikum Nr 1 w Pleszewie	Zielona	3	Pleszew	83	28	14	7	3	2	3	3	7	4
124	poznański	Technikum	Technikum Nr 19	28 Czerwca 1956 r.	352/360	Poznań	87	20	8	2	4	0	0	0	1	1
125	poznański	Technikum	Technikum Specjalne	Bydgoska	4a	Poznań	5	4	0	0	0	0	0	0	0	0
126	poznański	Technikum	Technikum Elektryczno-Mechaniczne	Jawornicka	1	Poznań	52	1	1	0	0	0	0	0	2	0
127	poznański	Technikum	Technikum Energetyczne	Dąbrowskiego	163	Poznań	74	1	6	0	3	0	0	0	2	0
128	poznański	Technikum	Technikum Poligraficzno-Administracyjne	Działyńskich	4/5	Poznań	86	47	4	4	1	1	0	0	1	1
129	poznański	Technikum	Technikum Komunikacji	Fredry	13	Poznań	86	6	2	0	0	0	1	0	0	0
130	poznański	Technikum	Technikum Inżynierii Środowiska i Agrobiznesu	Golecińska	9	Poznań	28	6	3	2	1	1	0	0	1	1
131	poznański	Technikum	Technikum Architektury Krajobrazu-Budowlane	Grunwaldzka	152	Poznań	71	39	2	2	1	1	2	0	0	0
132	poznański	Technikum	Technikum Przemysłu Spożywczego	Warzywna	19	Poznań	63	46	6	4	3	2	0	0	1	1
133	poznański	Technikum	Technikum Łączności	Przełajowa	4	Poznań	83	4	1	0	0	0	0	0	1	0
134	poznański	Technikum	Technikum Elektryczno-Elektroniczne	Świt	25	Poznań	42	0	3	0	0	0	0	0	0	0
135	poznański	Technikum	Technikum Odzieżowo-Usługowe	Kazimierza Wielkiego	17	Poznań	36	32	4	4	1	1	2	2	0	0

136	poznański	Technikum	Technikum Nr 6	Św. Floriana	3	Poznań	32	15	2	0	0	0	1	1	2	0
137	poznański	Technikum	Technikum Ekonomiczno- Administracyjne Nr 1	Marszałkowska	40	Poznań	115	58	14	11	1	1	1	0	6	4
138	poznański	Technikum	Technikum Mechaniczne	Świerkowa	8	Poznań	20	0	2	0	0	0	0	0	2	0
139	poznański	Technikum	Technikum Ekonomiczno- Handlowe	Śniadeckich	54/58	Poznań	195	128	15	13	6	4	4	3	5	3
140	poznański	Technikum	Technikum Gastronomiczne	Podkomorska	49	Poznań	84	52	5	3	0	0	2	2	1	1
141	poznański	Technikum	Technikum Samochodowe	Zamenhofa	142	Poznań	148	2	10	0	2	0	0	0	4	0
142	poznański	Technikum	Technikum Budowlano-Drzewne	Raszyńska	48	Poznań	34	14	0	0	0	0	1	0	0	0
143	poznański	Technikum	Technikum Budowlane	Rybaki	17	Poznań	45	5	4	0	1	0	0	0	0	0
144	poznański	Technikum	Technikum Geodezyjno-Drogowe	Szamotulska	33	Poznań	55	8	8	1	2	0	0	0	5	1
145	poznański	Technikum uzupełniające dla absolwentów zasadniczych szkół zawodowych	Technikum Uzupełniające Nr 8 dla Dorosłych	Warzywna	19	Poznań	4	1	1	0	0	0	0	0	0	0
146	poznański	Technikum	Technikum w Bolechowie	Obornicka	1	Bolechowo	44	22	1	0	1	0	0	0	0	0
147	poznański	Technikum	Technikum w Kórniku	Poznańska	2	Kórnik	16	4	1	0	0	0	0	0	0	0
148	poznański	Technikum	Technikum w Rokietnicy	Szamotulska	24	Rokietnica	66	27	5	2	1	0	1	0	1	0
149	poznański	Technikum	Technikum	Mielżyńskiego	5a	Swarzędz	93	48	4	3	1	1	0	0	0	0

150	poznański	Technikum uzupełniające dla absolwentów zasadniczych szkół zawodowych	Technikum Uzupełniające	Mielżyńskiego	5a	Swarzędz	3	0	0	0	0	0	0	0	0	0
151	poznański	Technikum	Technikum	Topolowa	2	Mosina	17	6	2	1	0	0	0	0	1	0
152	rawicki	Technikum	Technikum Nr 3	Generała Grotta Roweckiego	9e	Rawicz	22	18	0	0	0	0	0	0	0	0
153	rawicki	Technikum	Technikum	Dworcowa	29	Bojanowo	41	6	5	2	0	0	0	0	7	5
154	rawicki	Technikum	Technikum dla dorosłych	Dworcowa	29	Bojanowo	15	3	0	0	0	0	0	0	0	0
155	rawicki	Technikum	Technikum w Rawiczu	Hallera	12	Rawicz	104	53	38	24	0	0	12	12	27	20
156	śłupecki	Technikum	Technikum Mechanizacji Rolnictwa	Górna	12	Strzałkowo	74	31	18	4	28	1	1	1	0	0
157	śłupecki	Technikum	Technikum	Kopernika	11 A	Ślupca	42	3	2	0	1	0	0	0	1	0
158	śłupecki	Technikum uzupełniające dla absolwentów zasadniczych szkół zawodowych	Technikum Uzupełniające dla Dorosłych Zaoczne	Kopernika	11 A	Ślupca	11	0	1	0	3	0	0	0	0	0
159	śłupecki	Technikum	Technikum Nr I	Powstańców Wielkopolskich	22	Ślupca	67	41	26	13	50	6	0	0	2	2
160	śłupecki	Technikum	Technikum Obsługi Turystycznej	Pyzderska	75	Zagórów	15	13	10	5	10	0	1	1	0	0
161	szamotulski	Technikum	Technikum Nr 2	Mickiewicza	4	Szamotuły	53	21	4	4	0	0	1	1	3	2
162	szamotulski	Technikum	Technikum nr 1	Leśna	17	Wronki	39	1	2	0	0	0	0	0	2	0

163	szamotulski	Technikum	Technikum nr 2	Powstańców Wlkp.	25	Wronki	19	12	4	3	0	0	0	0	3	2
164	szamotulski	Technikum	Technikum nr 1	Szczuczyńska	3	Szamotuły	51	31	7	6	2	2	1	1	8	6
165	szamotulski	Technikum	Technikum Gastronomiczno- Hotelarskie Sióstr Urszulanek SJK	Św. U. Ledóchowskiej	2	Pniewy	13	9	1	1	0	0	0	0	0	0
166	szamotulski	Technikum	Technikum	Wolności	10	Pniewy	26	17	2	1	0	0	0	0	0	0
167	średzki	Technikum	Technikum nr 3	Kosynierów	2b	Środa Wielkopolska	28	11	7	6	0	0	1	1	4	3
168	średzki	Technikum	Technikum Nr 1	Paderewskiego	27	Środa Wielkopolska	66	30	35	16	0	0	8	6	23	12
169	średzki	Technikum	Technikum w Zespole Szkół w Nowym Mieście nad Wartą	Szkolna	1	Nowe Miasto nad Wartą	15	4	5	2	0	0	3	2	1	1
170	śremski	Technikum	Technikum Nr 1	Józefa Wybickiego	2	Śrem	79	43	11	6	0	0	2	2	21	18
171	śremski	Technikum	Technikum nr 3	Ks. J. Popiełuszki	30	Śrem	89	60	7	3	0	0	1	0	12	7
172	śremski	Technikum uzupełniające dla absolwentów zasadniczych szkół zawodowych	Technikum Uzupełniające nr 1 dla Dorosłych	Ks. J. Popiełuszki	30	Śrem	9	2	0	0	0	0	0	0	0	0
173	śremski	Technikum	Technikum Nr 2	Staszica	3	Śrem	43	13	2	0	1	0	0	0	4	1
174	śremski	Technikum	Technikum	-	48	Grzybno	37	16	3	1	0	0	1	1	0	0
175	turecki	Technikum	Technikum	Kaczki Średnie	62	Kaczki Średnie	125	43	7	2	5	3	2	2	4	0

176	turecki	Technikum	Technikum	Milewskiego	3B	Turek	254	99	30	17	34	20	2	0	21	9
177	turecki	Technikum uzupełniające dla absolwentów zasadniczych szkół zawodowych	Technikum Uzupełniające	Milewskiego	3B	Turek	1	1	1	1	1	1	0	0	0	0
178	wągrowiecki	Technikum uzupełniające dla absolwentów zasadniczych szkół zawodowych	Technikum uzupełniające-dorośli	Kcyńska	48	Wągrowiec	11	6	0	0	1	0	0	0	0	0
179	wągrowiecki	Technikum	Technikum nr 2 w Wągrowcu	Kościuszki	49	Wągrowiec	79	48	11	6	0	0	1	1	16	11
180	wągrowiecki	Technikum uzupełniające dla absolwentów zasadniczych szkół zawodowych	ZSP im. Pierwszych Piastów-Technikum Uzupełniające dla Dorosłych w Damasławku	Słoneczna	4	Damasławek	15	1	1	1	0	0	1	0	2	0
181	wągrowiecki	Technikum	Technikum	Walki Młodych	35	Gołańcz	20	10	4	3	0	0	0	0	4	3
182	wągrowiecki	Technikum uzupełniające dla absolwentów zasadniczych szkół zawodowych	Technikum Uzupełniające	Walki Młodych	35	Gołańcz	3	1	0	0	0	0	0	0	0	0
183	wągrowiecki	Technikum	Technikum 4 - letnie	Kcyńska	48	Wągrowiec	120	50	14	8	2	2	3	2	21	8
184	wolsztyński	Technikum	Technikum	Kusocińskiego	1	Wolsztyn	111	50	18	13	6	5	0	0	8	6

185	wolsztyński	Technikum uzupełniające dla absolwentów zasadniczych szkół zawodowych	Technikum Uzupełniające	Kusocińskiego	1	Wolsztyn	8	2	0	0	0	0	0	0	0	0
186	wolsztyński	Technikum	Technikum	-	1	Powodowo	97	44	15	8	3	2	0	0	9	8
187	wrzesiński	Technikum	Technikum nr 2	Kaliska	2a	Września	112	75	17	13	11	8	4	3	6	4
188	wrzesiński	Technikum	Technikum nr 3	Koszarowa	12	Września	18	14	7	4	4	1	0	0	0	0
189	wrzesiński	Technikum	Technikum nr 1 we Wrześni	Wojska Polskiego	1	Września	182	52	16	3	22	4	3	2	21	11
190	złotowski	Technikum	Technikum Nr 3 w Złotowie	8 Marca	5	Złotów	49	28	18	10	0	0	6	4	18	10
191	złotowski	Technikum	Technikum Nr 1 w Złotowie	Norwida	10	Złotów	29	0	4	0	0	0	0	0	4	0
192	złotowski	Technikum	Technikum Nr 1 w Jastrowiu	Kieniewiczza	35	Jastrowie	21	15	4	4	0	0	2	2	4	4
193	złotowski	Technikum	Technikum nr 2 w Złotowie	Plac Wolności	1/2	Złotów	75	39	19	11	0	0	8	4	19	11
194	złotowski	Technikum	Technikum im. Stanisława Staszica w Krajence	Stanisława Polańskiego	3	Krajenska	34	23	4	4	0	0	2	2	2	2
<b>Ogółem</b>							<b>10 519</b>	<b>4 308</b>	<b>1 409</b>	<b>711</b>	<b>504</b>	<b>202</b>	<b>296</b>	<b>209</b>	<b>827</b>	<b>432</b>

Tabela 8. Absolwenci techników rocznik 2014/2015, którzy uzyskali tytuł zawodowy w województwie wielkopolskim z uwzględnieniem kierunków kształcenia

Lp.	Kierunek/zawód	Liczba absolwentów rocznik 2014/2015 ze szkół woj. wlkp. stan na 31.10.2015, którzy uzyskali tytuł zawodowy		Liczba bezrobotnych absolwentów rocznik 2014/2015 ze szkół woj. wlkp. stan na 31.10.2015		Liczba absolwentów rocznik 2014/2015 skierowanych do pracy niesubsydiowanej od 1.01 do 31.10.2015		Liczba absolwentów rocznika 2013/2014, którzy wg stanu na 31.10.2015 nadal widnieją w ewidencji PUP jako osoby bezrobotne		Liczba absolwentów rocznik 2014/2015 skierowanych na aktywne formy od 1.01 do 31.10.2015	
		ogółem	w tym kobiety	ogółem	w tym kobiety	ogółem	w tym kobiety	ogółem	w tym kobiety	ogółem	w tym kobiety
1	2	3	4	5	6	7	8	9	10	11	12
1	bez zawodu	0	0	60	30	28	11	15	8	28	15
2	fototechnik	16	15	0	0	0	0	0	0	0	0
3	kelner	17	11	4	2	1	0	2	2	1	0
4	kucharz	168	84	19	13	14	9	5	5	7	5
5	mechanik pojazdów samochodowych	0	0	2	0	3	0	4	4	4	2
6	ogrodnik	0	0	3	2	2	0	0	0	0	0
7	operator obrabiarek sterowanych numerycznie	0	0	0	0	0	0	0	0	1	1
8	technik agrobiznesu	54	25	22	16	7	5	8	7	18	11
9	technik analityk	29	20	1	0	0	0	0	0	0	0
10	Technik architektury krajobrazu	168	138	49	38	11	7	8	6	19	12
11	technik budownictwa	475	66	83	13	17	0	9	1	58	9
12	technik cyfrowych procesów graficznych	13	8	1	0	0	0	0	0	1	0
13	technik drogownictwa	17	1	0	0	0	0	0	0	0	0
14	technik ekonomista	1021	794	222	168	93	52	53	42	154	134
15	technik elektronik	123	1	23	0	12	0	1	0	16	0
16	technik elektryk	130	1	30	1	7	0	1	0	13	0
17	technik gazownictwa	29	0	0	0	1	0	0	0	1	0
18	technik geodeta	156	50	23	10	10	4	4	3	16	5

19	technik górnictwa otworowego	7	1	5	1	0	0	0	0	2	1
20	technik handlowiec	255	208	86	69	31	23	20	18	48	33
21	technik hodowca koni	15	12	1	1	0	0	0	0	0	0
22	technik hotelarstwa	410	359	57	43	25	17	33	32	31	24
23	technik informatyk	959	61	146	19	41	6	14	2	82	16
24	technik instrumentów muzycznych	7	1	0	0	0	0	2	1	0	0
25	technik leśnik	22	4	2	1	0	0	1	0	0	0
26	technik logistyk	555	230	97	50	25	10	12	5	54	27
27	technik mechanik	311	3	41	6	15	0	7	0	20	0
28	technik mechanik lotniczy	7	1	2	0	0	0	0	0	0	0
29	technik mechanizacji rolnictwa	193	0	16	0	3	0	1	1	6	0
30	technik mechatronik	129	3	23	0	16	0	2	0	18	0
31	technik obsługi turystycznej	127	108	30	22	8	2	5	5	13	10
32	technik ochrony środowiska	44	27	19	6	11	3	6	2	9	4
33	technik ogrodnik	20	7	7	1	2	2	0	0	2	1
34	technik organizacji reklamy	164	140	20	17	5	4	0	0	16	12
35	technik organizacji usług gastronomicznych	266	221	48	40	15	9	17	14	43	33
36	technik pojazdów samochodowych	248	2	53	0	28	0	7	1	36	0
37	technik poligraf	16	3	0	0	0	0	0	0	0	0
38	technik rolnik	287	20	24	2	6	0	6	1	10	3
39	technik spedytor	6	2	1	0	0	0	0	0	0	0
40	technik technologii drewna	21	0	1	0	0	0	1	0	1	0
41	technik technologii odzieży	8	8	1	1	0	0	0	0	1	1
42	technik technologii żywności	39	29	2	2	0	0	1	1	5	3
43	technik teleinformatyk	43	0	3	0	0	0	1	0	4	0
44	technik transportu drogowego	5	0	0	0	0	0	0	0	0	0
45	technik urządzeń i systemów energetyki odnawialnej	9	0	1	0	1	1	0	0	0	0
46	technik urządzeń sanitarnych	16	3	1	0	1	0	1	0	1	0



47	technik usług fryzjerskich	178	174	24	24	8	8	11	11	20	17
48	technik weterynarii	84	46	12	5	4	1	1	1	7	1
49	technik żywienia i gospodarstwa domowego	485	367	113	80	41	20	28	27	53	47
50	technik żywienia i usług gastronomicznych	93	71	31	28	12	8	9	9	8	5
<b>Ogółem</b>		<b>7 445</b>	<b>3 325</b>	<b>1 409</b>	<b>711</b>	<b>504</b>	<b>202</b>	<b>296</b>	<b>209</b>	<b>827</b>	<b>432</b>

Tabela 9. Absolwenci szkół policealnych rocznik 2014/2015 w województwie wielkopolskim

Lp.	Powiat	Typy szkół (w przypadku zespołu szkół)	Nazwa uczelni/szkoły	Adres uczelni/szkoły	Numer	Kod pocztowy	Miejscowość	Liczba absolwentów rocznik 2014/2015 ze szkół woj. wlkp. stan na 31.10.2015		Liczba bezrobotnych absolwentów rocznik 2014/2015 ze szkół woj. wlkp. stan na 31.10.2015		Liczba absolwentów rocznik 2014/2015 skierowanych do pracy niesubsydiowanej od 1.01 do 31.10.2015		Liczba absolwentów rocznika 2013/2014, którzy wg stanu na 31.10.2015 nadal widnieją w ewidencji PUP jako osoby bezrobotne		Liczba absolwentów rocznik 2014/2015 skierowanych na aktywne formy od 1.01 do 31.10.2015	
								ogółem	w tym kobiety	ogółem	w tym kobiety	ogółem	w tym kobiety	ogółem	w tym kobiety	ogółem	w tym kobiety
1	2	3	4	5	6	7	8	9	10	11	12	13	14	15	16	17	18
1	czarnkowsko-trzcianecki	Szkoła policealna	Szkoła Policealna	Harcerska	4	64-700	Czarnków	5	5	0	0	0	0	0	0	0	0
2	czarnkowsko-trzcianecki	Szkoła policealna	Szkoła Policealna	Chodzieska	29	64-700	Czarnków	29	20	2	1	0	0	2	2	0	0
3	gnieźnieński	Szkoła policealna	Elitarne Studium Służb Ochrony 'Delta'	Chrobrego	12	62-200	Gniezno	20	6	0	0	0	0	0	0	0	0
4	gnieźnieński	Szkoła policealna	Zaoczna Policealna Szkoła COSINUS	Kostrzewski ego	3	62-200	Gniezno	43	32	0	0	0	0	0	0	0	0
5	gnieźnieński	Szkoła policealna	Zaoczna Policealna Szkoła Administracji COSINUS	Kostrzewski ego	3	62-200	Gniezno	14	14	0	0	0	0	0	0	0	0
6	gnieźnieński	Szkoła policealna	Studium Medyczne TEB Edukacja	Chrobrego	26	62-200	Gniezno	38	33	4	4	0	0	3	3	0	0
7	gnieźnieński	Szkoła policealna	Szkoła Policealna TEB Edukacja	Chrobrego	26	62-200	Gniezno	42	29	0	0	0	0	0	0	0	0
8	gnieźnieński	Szkoła policealna	Wielkopolskie Samorządowe Centrum Kształcenia Zawodowego i Ustawicznego w Gnieźnie	ul. Mieszka I	27	62-200	Gniezno	110	102	7	7	0	0	7	7	3	3
9	gostyński	Szkoła policealna	Szkoła Policealna dla Dorosłych w Pogorzeli	Krobska 19	19	63-860	Pogorzela	23	17	0	0	0	0	0	0	0	0

10	grodziski	Szkoła policealna	Policealna Szkoła Kosmetyczna	Żwirowa	31	62-065	Grodzisk Wielkopolski	8	8	0	0	0	0	0	0	0	0
11	grodziski	Szkoła policealna	Szkoła Policealna dla Dorosłych	Żwirki i Wigury	2	62-065	Grodzisk Wielkopolski	36	21	1	0	0	0	0	0	1	0
12	jarociński	Szkoła policealna	Szkoła Policealna dla Dorosłych w Jarocinie	Kościuszki	14a	63-200	Jarocin	107	65	0	0	0	0	0	0	0	0
13	jarociński	Szkoła policealna	Szkoła Policealna w Tarcach		19	63-200	Tarce	86	70	7	7	0	0	4	4	2	2
14	kaliski	Szkoła policealna	PLUS EDUAKCJA Medyczna Szkoła Policealna w Kaliszu	Mariańska	3	62-800	Kalisz	16	14	0	0	0	0	0	0	0	0
15	kaliski	Szkoła policealna	Policealna Szkoła Medyczna dla młodzieży	Aleja Wolności	12	62-800	Kalisz	19	16	0	0	0	0	0	0	0	0
16	kaliski	Szkoła policealna	Policealna Szkoła Medyczna TEB Edukacja dla Dorosłych	Szkolna	5	62-800	Kalisz	32	32	1	1	0	0	0	0	0	0
17	kaliski	Szkoła policealna	Policealna Szkoła Bezpieczeństwa i Higieny Pracy interlis	Górnośląska	56	62-800	Kalisz	6	3	0	0	0	0	0	0	0	0
18	kaliski	Szkoła policealna	PLUS EDUKACJA Szkoła Policealna w Kaliszu	Mariańska	3	62-800	Kalisz	20	16	0	0	1	0	0	0	1	1
19	kaliski	Szkoła policealna	Zaoczna Policealna Szkoła 'Cosinus' w Kaliszu	Majkowska	11	62-800	Kalisz	67	55	5	4	0	0	0	0	0	0
20	kaliski	Szkoła policealna	Policealna Szkoła Medyczna Cosinus	Majkowska	11	62-800	Kalisz	20	18	0	0	0	0	0	0	0	0
21	kaliski	Szkoła policealna	Policealna Szkoła Medyczna TEB Edukacja dla Młodzieży	Szkolna	5	62-800	Kalisz	8	8	0	0	0	0	0	0	1	1
22	kaliski	Szkoła policealna	Policealna Szkoła Zawodowa 'Żak'	Chopina	26-28	62-800	Kalisz	125	92	0	0	0	0	0	0	2	2
23	kaliski	Szkoła policealna	Zaoczna Policealna Szkoła 'Cosinus I' w Kaliszu	Majkowska	11	62-800	Kalisz	26	16	2	2	0	0	0	0	0	0
24	kaliski	Szkoła policealna	Policealna Szkoła Centrum Nauki i Biznesu 'Żak'	Chopina	26-28	62-800	Kalisz	57	40	4	4	4	4	0	0	1	1
25	kaliski	Szkoła policealna	Policealna Szkoła Administracji interlis	Górnośląska	56	62-800	Kalisz	6	5	0	0	0	0	0	0	0	0

26	kolski	Szkoła policealna	Szkoła Policealna dla dorosłych centrum nauki eureka	Toruńska	68	62-600	Koło	18	14	1	1	1	1	1	1	0	0
27	kolski	Szkoła policealna	Szkoła Policealna	Kolejowa	5	62-600	Koło	20	16	1	1	0	0	1	1	0	0
28	koniński	Szkoła policealna	Prywatna Szkoła Policealna dla Dorosłych 'Przyszłość' w Boguszycach			62-619	Boguszyce	43	25	1	1	0	0	0	0	0	0
29	koniński	Szkoła policealna	Szkoła Policealna	Parkowa	2	62-571	Żychlin	14	9	0	0	0	0	1	1	0	0
30	koniński	Szkoła policealna	Policealna Szkoła Centrum Nauki i Biznesu 'Żak'	Chopina	17	62-510	Konin	134	102	11	10	9	9	17	15	10	10
31	koniński	Szkoła policealna	Policealna Szkoła Zawodowa 'Żak'	Chopina	17	62-510	Konin	61	48	1	1	0	0	0	0	1	1
32	koniński	Szkoła policealna	Szkoła Policealna Elitarne Studium Służb Ochrony 'DELTA'	Błaszaka	4	62-510	Konin	25	6	3	1	0	0	0	0	0	0
33	koniński	Szkoła policealna	Zaoczna Policealna Szkoła COSINUS w Koninie	Aleje 1 Maja	22	62-510	Konin	115	106	11	9	5	5	16	14	4	4
34	koniński	Szkoła policealna	Policealne Studium Zawodowe	Budowlanych	6	62-510	Konin	22	5	0	0	0	0	1	0	0	0
35	koniński	Szkoła policealna	szkoła policealna	Wodna	1	62-500	Konin	17	11	2	0	0	0	1	1	0	0
36	koniński	Szkoła policealna	Szkoła Policealna Centrum Szkoleniowego Wiedza	Powstańców Wielkopolskich	16	62-510	Konin	13	9	0	0	0	0	0	0	0	0
37	koniński	Szkoła policealna	Policealna Szkoła Służb Społecznych i Medycznych dla dorosłych	Przemysłowa	4	62-510	Konin	41	37	26	26	6	3	1	1	1	1
38	koniński	Szkoła policealna	Zespół Szkół Medycznych im. Karola Marcinkowskiego	Przemysłowa	4	62-510	Konin	81	75	0	0	4	3	2	2	18	16
39	kościański	Szkoła policealna	Studium Biznesu przy Prywatnym Centrum Edukacji	Wyzwolenia	24	64-000	Kościan	27	19	0	0	0	0	0	0	0	0
40	kościański	Szkoła policealna	Policealna Szkoła dla Dorosłych	Wielichowska	43A	64-000	Kościan	19	15	2	2	0	0	0	0	1	1

41	kościański	Szkoła policealna	Policealna Szkoła Zarządzania i Marketingu dla Dorosłych przy Prywatnym Centrum Edukacji	Wyzwolenia	24	64-000	Kościan	45	26	2	1	2	1	0	0	0	0
42	krotoszyński	Szkoła policealna	Policealna Szkoła Pracowników Służb Społecznych w Krotoszynie	Mickiewicza	11	63-700	Krotoszyn	30	30	1	1	0	0	0	0	0	0
43	krotoszyński	Szkoła policealna	Szkoła Policealna nr 2 dla Dorosłych w Krotoszynie	Mickiewicza	11	63-700	Krotoszyn	13	4	0	0	0	0	1	1	0	0
44	krotoszyński	Szkoła policealna	Policealna Szkoła Zawodowa dla Dorosłych w Krotoszynie	Osadnicza	812a	63-700	Krotoszyn	12	12	0	0	0	0	0	0	0	0
45	krotoszyński	Szkoła policealna	Policealna Szkoła Opieki Medycznej w Krotoszynie	Osadnicza	2a	63-700	Krotoszyn	11	5	0	0	0	0	0	0	0	0
46	krotoszyński	Szkoła policealna	Szkoła Policealna dla Dorosłych w Koźminie Wielkopolskim	ul. Zamkowa	1	63-720	Koźmin Wielkopolski	24	15	1	1	0	0	0	0	0	0
47	leszczyński	Szkoła policealna	Policealna Szkoła Weterynarii przy Instytucie Edukacji i Biznesu w Lesznie	Słowiańska	11	64-100	Leszno	20	15	1	0	1	1	0	0	0	0
48	leszczyński	Szkoła policealna	Policealna Szkoła Geodezji i Drogownictwa przy Instytucie Edukacji i Biznesu	Słowiańska	11	64-100	Leszno	5	0	0	0	0	0	1	1	0	0
49	leszczyński	Szkoła policealna	Policealna Szkoła Ekonomii i Informatyki przy Instytucie Edukacji i Biznesu	Słowiańska	11	64-100	Leszno	5	5	1	1	0	0	0	0	3	3
50	leszczyński	Szkoła policealna	Policealna Szkoła Centrum Nauki i Biznesu 'ZAK' w Lesznie	Rynek	33	64-100	Leszno	141	125	9	9	10	7	2	2	2	2
51	leszczyński	Szkoła policealna	Niepubliczna Policealna Szkoła TEB Edukacja	Dąbrowskiego	3B	64-100	Leszno	74	71	2	2	0	0	0	0	2	2
52	leszczyński	Szkoła policealna	Policealna Szkoła TEB Edukacja	Dąbrowskiego	3B	64-100	Leszno	138	119	9	8	5	4	1	1	3	2
53	leszczyński	Szkoła policealna	Studium Medyczne TEB Edukacja w Lesznie	Dąbrowskiego	3B	64-140	Leszno	14	12	1	0	2	1	0	0	0	0

54	leszczyński	Szkoła policealna	Policealna Szkoła Opieki Medycznej 'Żak' w Lesznie	Rynek	33	64-100	Leszno	24	23	0	0	0	0	0	0	0	0
55	leszczyński	Szkoła policealna	Policealne Studium Kosmetyczne	Krótka	5	64-100	Leszno	4	4	0	0	0	0	0	0	0	0
56	międzychodzki	Szkoła policealna	Policealna Szkoła Biznesu i Ochrony 'DELTA'	Dworcowa	24	64-400	Międzychód	19	5	0	0	0	0	0	0	0	0
57	międzychodzki	Szkoła policealna	Szkoła Policealna Nr 3	Dworcowa	24	64-400	Międzychód	15	15	1	1	0	0	0	0	0	0
58	obornicki	Szkoła policealna	PLUS EDUKACJA Niepubliczna Roczna Szkoła Policealna dla Dorosłych w Obornikach	Rynek	11	64-600	Oborniki	10	4	0	0	0	0	0	0	0	0
59	obornicki	Szkoła policealna	PLUS EDUKACJA Szkoła Policealna w Obornikach	Rynek	11	64-600	Oborniki	39	35	1	1	0	0	0	0	0	0
60	ostrowski	Szkoła policealna	Policealna Szkoła Centrum Nauki i Biznesu 'Żak' w Ostrowie Wielkopolskim	Kolejowa	20/3	63-400	Ostrów Wielkopolski	104	88	8	8	1	1	1	1	1	1
61	ostrowski	Szkoła policealna	Policealna Szkoła Detektywów i Pracowników Ochrony w Ostrowie Wielkopolskim	Krotoszyńska	171	63-400	Ostrów Wielkopolski	27	13	1	1	0	0	0	0	0	0
62	ostrowski	Szkoła policealna	Policealna Szkoła Zawodowa 'Żak' w Ostrowie Wielkopolskim	Kolejowa	20/3	63-400	Ostrów Wielkopolski	38	32	1	1	0	0	0	0	0	0
63	ostrowski	Szkoła policealna	Studium Zdrowia i Urody	Kantaka	6	63-400	Ostrów Wielkopolski	22	22	0	0	0	0	0	0	0	0
64	ostrowski	Szkoła policealna	Policealna Szkoła TEB Edukacja	Kantaka	6	63-400	Ostrów Wielkopolski	16	14	1	1	0	0	0	0	0	0
65	ostrowski	Szkoła policealna	Policealna Szkoła Medyczna TEB Edukacja dla Dorosłych	Kantaka	6	63-400	Ostrów Wielkopolski	29	26	1	1	0	0	2	2	0	0
66	ostrowski	Szkoła policealna	Wielkopolskie Samorządowe Centrum Kształcenia Zawodowego i Ustawicznego w Ostrowie Wlkp.	Limanowski	17	63-400	Ostrów Wielkopolski	112	98	16	15	1	1	3	3	5	5

67	pilski	Szkoła policealna	Prywatna Szkoła Policealna dla Dorosłych	Żeromskiego	41	64-920	Piła	5	3	1	0	0	0	0	0	0	0
68	pilski	Szkoła policealna	Policealna Szkoła TEB Edukacja	Śródmiejska	16	64-920	Piła	46	34	0	0	0	0	0	0	2	2
69	pilski	Szkoła policealna	Studium Medyczne TEB Edukacja	Śródmiejska	16	64-920	Piła	9	8	1	1	0	0	0	0	0	0
70	pilski	Szkoła policealna	Niepubliczna Policealna Szkoła TEB Edukacja	Śródmiejska	16	64-920	Piła	8	8	1	1	0	0	0	0	1	1
71	pilski	Szkoła policealna	Zaoczna Policealna Szkoła Ochrony Fizycznej Osób i Mienia 'Cosinus'	Bydgoska	23	64-920	Piła	19	5	0	0	0	0	0	0	0	0
72	pilski	Szkoła policealna	Policealne Medyczne Studium Zawodowe 'FAMA'	Gen. Sikorskiego	73	64-920	Piła	32	31	2	1	0	0	1	1	1	1
73	pilski	Szkoła policealna	Szkoła Medyczna TEB Edukacja	Śródmiejska	16	64-920	Piła	26	24	2	2	1	1	0	0	0	0
74	pilski	Szkoła policealna	Studium Policealne 'FAMA'	Gen. Sikorskiego	73	64-920	Piła	16	14	4	1	0	0	1	1	1	0
75	pilski	Szkoła policealna	Szkoła Policealna-Technikum Bezpieczeństwa i Higieny Pracy w Pile	Różana Droga	1A	64-920	Piła	18	7	0	0	0	0	0	0	0	0
76	pilski	Szkoła policealna	Policealna Szkoła Zawodowa dla Dorosłych 'Żak' w Pile	Gen. Sikorskiego	33	64-920	Piła	220	177	0	0	0	0	0	0	0	0
77	pilski	Szkoła policealna	Jednoroczna Policealna Szkoła Zawodowa 'Żak' w Pile	Gen. Sikorskiego	33	64-920	Piła	68	57	1	0	1	1	0	0	0	0
78	pilski	Szkoła policealna	Zaoczna Policealna Szkoła 'Cosinus'	Bydgoska	23	64-920	Piła	8	8	1	1	0	0	1	1	1	1
79	pilski	Szkoła policealna	Zaoczna Policealna Szkoła 'Cosinus I'	Bydgoska	23	64-920	Piła	40	29	1	0	1	1	0	0	0	0
80	pilski	Szkoła policealna	Medyczna Policealna Szkoła 'COSINUS'	Bydgoska	23	64-920	Piła	10	8	1	1	0	0	0	0	1	1
81	pilski	Szkoła policealna	Medyczna Szkoła Policealna	Warsztatowa	6	64-920	Piła	12	11	3	2	1	1	1	1	1	1

82	pilski	Szkoła policealna	Policealne Studium Zawodowe	Warsztatowa	6	64-920	Piła	13	7	0	0	0	0	0	0	0	0
83	pleszewski	Szkoła policealna	Szkoła Policealna dla Dorosłych Nr 2	Poznańska	36	63-300	Pleszew	35	33	0	0	0	0	0	0	0	0
84	poznański	Szkoła policealna	Polska Szkoła Florystyczna - szkoła policealna	Pawłowskiego	6	60-681	Poznań	5	5	0	0	0	0	0	0	1	1
85	poznański	Szkoła policealna	Poznańska Policealna Szkoła Farmacji Poznańskiego Centrum Edukacji	Bułgarska	55	60-320	Poznań	3	3	0	0	0	0	0	0	0	0
86	poznański	Szkoła policealna	Szkoła Policealna przy Wyższej Szkole Bezpieczeństwa z siedzibą w Poznaniu -	Orzeszkowej	1	60-778	Poznań	25	18	2	1	0	0	0	0	0	0
87	poznański	Szkoła policealna	Policealna Szkoła Detektywów i Pracowników Ochrony	Orzeszkowej	1	60-778	Poznań	23	7	0	0	0	0	0	0	0	0
88	poznański	Szkoła policealna	Policealna Szkoła Edicus	Podgórna	3/1	61-829	Poznań	30	25	2	1	2	1	0	0	0	0
89	poznański	Szkoła policealna	Niepubliczna Policealna Szkoła TEB Edukacja	Rynek Jeżycki	1	61-818	Poznań	29	26	0	0	0	0	0	0	0	0
90	poznański	Szkoła policealna	Policealna Szkoła TEB Edukacja	Rynek Jeżycki	1	61-818	Poznań	38	27	0	0	0	0	0	0	0	0
91	poznański	Szkoła policealna	Studium Medyczne TEB Edukacja	Rynek Jeżycki	1	61-818	Poznań	57	54	3	2	0	0	0	0	0	0
92	poznański	Szkoła policealna	AP Edukacja Policealna Szkoła Rozwoju Zawodowego w Poznaniu	Półwiejska	9/6	61-885	Poznań	24	15	0	0	0	0	0	0	0	0
93	poznański	Szkoła policealna	Policealne Studium Farmaceutyczne w Poznaniu	Piotra Ściegiennego	134	60-304	Poznań	8	8	0	0	0	0	0	0	0	0
94	poznański	Szkoła policealna	OMEGA Policealna Szkoła Rozwoju Zawodowego	Półwiejska	8/5	61-887	Poznań	88	73	1	1	0	0	0	0	1	1
95	poznański	Szkoła policealna	Prywatna Szkoła Policealna dla Dorosłych 'Twoja Szkoła'	os. Tysiąclecia	43	61-255	Poznań	82	52	0	0	0	0	0	0	0	0





110	poznański	Szkoła policealna	Policealna Szkoła Kosmetyczna Akademia Zdrowia i Urody	Św. Jerzego	6/10	61-546	Poznań	10	10	0	0	0	0	0	0	1	1
111	poznański	Szkoła policealna	Plus Edukacja Roczna Szkoła Policealna dla Dorosłych	Półwiejska	23/6	61-885	Poznań	102	75	2	2	0	0	0	0	0	0
112	poznański	Szkoła policealna	Roczna Szkoła Policealna GoWork.pl w Poznaniu	Św. Marcin	9/10	61-807	Poznań	17	15	0	0	0	0	0	0	0	0
113	poznański	Szkoła policealna	Szkoła Medyczna dla Dorosłych GoWork.pl w Poznaniu	Św. Marcin	66/72	61-807	POZNAŃ	6	3	0	0	0	0	0	0	0	0
114	poznański	Szkoła policealna	Zaoczna Policealna Szkoła 'Cosinus' w Poznaniu	27 Grudnia	7	61-737	Poznań	153	118	8	7	1	1	1	1	2	2
115	poznański	Szkoła policealna	Szkoła Policealna 'Progres'	Półwiejska	30	61-888	Poznań	68	43	1	1	2	1	1	1	0	0
116	poznański	Szkoła policealna	Publiczne Studium Informatyki	Strzałkowski ego	5/7	60-854	Poznań	4	2	0	0	0	0	0	0	0	0
117	poznański	Szkoła policealna	Policealne Studium Kosmetyczne Anieli Goc- Dla dorosłych Zaoczne	Brzeźnicka	3	60-133	Poznań	49	49	6	6	0	0	1	1	4	4
118	poznański	Szkoła policealna	Policealne Studium Kosmetyczne Anieli Goc	Brzeźnicka	3	60-133	Poznań	17	17	0	0	0	0	0	0	0	0
119	poznański	Szkoła policealna	Szkoła Policealna Poznańskiego Centrum Edukacji (dwuletnia dla dorosłych)	Bułgarska	55	60-320	Poznań	9	5	0	0	0	0	0	0	0	0
120	poznański	Szkoła policealna	Szkoła Policealna Leonardo 2	os. Rusa	56	61-245	Poznań	12	8	0	0	0	0	0	0	0	0
121	poznański	Szkoła policealna	Szkoła Aspirantów Państwowej Straży Pożarnej w Poznaniu	Czechosłow acka	27	61-459	Poznań	87	0	0	0	0	0	0	0	0	0
122	poznański	Szkoła policealna	Jednoroczna Policealna Szkoła Zawodowa 'ŻAK'	Półwiejska	25 / 2	61-886	Poznań	102	77	1	1	0	0	0	0	0	0
123	poznański	Szkoła policealna	Roczna Szkoła Policealna 'Progres'	Półwiejska	30	61-888	Poznań	192	164	3	2	0	0	0	0	0	0
124	poznański	Szkoła policealna	Zaoczna Policealna Szkoła dla Dorosłych 'Cosinus Plus' w Poznaniu	27 Grudnia	7	61-737	Poznań	205	176	0	0	0	0	0	0	0	0

125	poznański	Szkoła policealna	Wielkopolska Szkoła Medyczna	28 czerwca 1956 r.	231/239	60-545	Poznań	108	88	0	0	0	0	0	0	0	0
126	poznański	Szkoła policealna	Wielkopolska Szkoła Medyczna dla Dorosłych	28 czerwca 1956 r.	231/239	60-545	Poznań	54	49	0	0	0	0	0	0	0	0
127	poznański	Szkoła policealna	Szkoła Policealna Specjalna Nr 2	Bydgoska	4a	61-127	Poznań	6	2	0	0	0	0	0	0	0	0
128	poznański	Szkoła policealna	Szkoła Policealna Specjalna	Szamarzewskiego	78/82	60-569	Poznań	10	6	0	0	0	0	0	0	0	0
129	poznański	Szkoła policealna	Szkoła Policealna nr 18 dla Dorosłych	Szamotulska	33	60-365	Poznań	37	13	1	0	1	1	0	0	0	0
130	poznański	Szkoła policealna	Szkoła Policealna Nr 1	Marszałkowska	40	60-327	Poznań	8	3	1	0	0	0	0	0	0	0
131	poznański	Szkoła policealna	Szkoła Policealna Nr 1 dla Dorosłych	Marszałkowska	40	60-327	Poznań	32	24	1	1	0	0	0	0	1	1
132	poznański	Szkoła policealna	Szkoła Policealna Nr 4 dla Dorosłych	Śniadeckich	54/58	60-774	Poznań	18	12	1	1	0	0	1	1	0	0
133	poznański	Szkoła policealna	Wielkopolskie Samorządowe Centrum Kształcenia Zawodowego i Ustawicznego w Poznaniu	Szamarzewskiego	99	60-568	Poznań	174	146	13	12	4	2	0	0	5	4
134	poznański	Szkoła policealna	Wielkopolskie Samorządowe Centrum Kształcenia Zawodowego i Ustawicznego nr 2 w Poznaniu	Mostowa	6	61-855	Poznań	111	98	6	3	4	2	1	1	2	2
135	poznański	Szkoła policealna	Szkoła Policealna 'LIDER' w Buku	Niegolewskich	11A	64-320	Buk	21	16	0	0	0	0	0	0	0	0
136	poznański	Szkoła policealna	Studium Medyczne LIDER w Buku	Niegolewskich	11A	64-320	Buk	9	9	0	0	0	0	0	0	0	0
137	poznański	Szkoła policealna	Policealna Szkoła Kosmetyczna Julii Kończak	Rynek	6	62-040	Puszczykowo	50	34	0	0	0	0	1	1	0	0
138	poznański	Szkoła policealna	Szkoła Policealna Nr 1	Mielżyńskiego	5a	62-020	Swarzędz	8	6	0	0	0	0	0	0	0	0

139	rawicki	Szkoła policealna	Policealne Studium Bezpieczeństwa i Higieny Pracy	Szarych Szeregów	3	63-900	Rawicz	16	11	0	0	0	0	0	0	0	0
140	rawicki	Szkoła policealna	Szkoła Policealna dla Dorosłych	Dworcowa	29	63-940	Bojanowo	7	7	0	0	0	0	0	0	0	0
141	rawicki	Szkoła policealna	Wielkopolskie Samorządowe Centrum Kształcenia Zawodowego i Ustawicznego w Rawiczu	Gen. Grotu Roweckiego	6	63-900	Rawicz	31	30	2	2	0	0	4	3	2	2
142	śłupecki	Szkoła policealna	Szkoła Policealna	Powstańców Wielkopolskich	22	62-400	Ślupca	10	7	0	0	0	0	0	0	0	0
143	śłupecki	Szkoła policealna	Szkoła Policealna Nr 2	Kopernika	11 A	62-400	Ślupca	9	2	0	0	0	0	0	0	0	0
144	szamotulski	Szkoła policealna	Szkoła Policealna Nr 1	Mickiewicza	4	64-500	Szamotuły	19	18	1	1	0	0	0	0	1	1
145	szamotulski	Szkoła policealna	Szkoła Policealna nr 2	Szczuczyńska	3	64-500	Szamotuły	25	24	0	0	0	0	0	0	0	0
146	średzki	Szkoła policealna	Szkoła Policealna 'Szkoleniowiec'	Centralna	3	63-012	Dominowo	1	1	0	0	0	0	0	0	0	0
147	śremski	Szkoła policealna	Szkoła Policealna dla Dorosłych 'SUKCES'	Wyszyńskie	11	63-100	Śrem	22	22	1	1	0	0	0	0	0	0
148	śremski	Szkoła policealna	Studium Medyczne „LIDER” w Śremie	Jana Kochanowskiego	2	63-100	Śrem	11	11	0	0	0	0	0	0	0	0
149	śremski	Szkoła policealna	Szkoła Policealna „LIDER” w Śremie	Jana Kochanowskiego	2	63-100	Śrem	15	7	0	0	0	0	0	0	0	0
150	śremski	Szkoła policealna	Szkoła Policealna dla Dorosłych		48	63-112	Grzybno	24	8	0	0	0	0	0	0	0	0
151	turecki	Szkoła policealna	Szkoła Policealna Centrum Szkoleniowego WIEDZA	Parkowa	3	62-700	Turek	74	64	0	0	0	0	0	0	0	0
152	turecki	Szkoła policealna	Szkoła Policealna Zakładu Doskonalenia Zawodowego CK w Koninie z siedzibą w Turku	Kościuszki	6	62-700	Turek	10	7	0	0	0	0	0	0	0	0

153	wągrowiecki	Szkoła policealna	Szkoła Policealna-dorośli	Kcyńska	48	62-100	Wągrowiec	51	46	0	0	0	0	0	0	0	0
154	wolsztyński	Szkoła policealna	Studium medyczne LIDER w Wolsztynie	Mickiewicza	4	64-200	Wolsztyn	11	11	0	0	0	0	0	0	0	0
155	wrzesiński	Szkoła policealna	Policealne Studium Dla Dorosłych	Kaliska	2 bl.B	62-300	Września	25	21	1	0	0	0	1	0	1	0
156	złotowski	Szkoła policealna	Policealna Szkoła Medyczna	Uniwersytec ka	6	77-400	Radawnica	9	7	1	1	0	0	0	0	1	1
157	złotowski	Szkoła policealna	Policealna Szkoła dla Dorosłych	Uniwersytec ka	6	77-400	Radawnica	10	9	1	1	0	0	0	0	1	1
158	złotowski	Szkoła policealna	Szkoła Policealna dla Dorosłych w Złotowie	Plac Wolności	1/2	77-400	Złotów	12	8	1	1	0	0	0	0	1	1
159	złotowski	Szkoła policealna	Wielkopolskie Samorządowe Centrum Kształcenia Zawodowego i Ustawicznego w Złotowie	Szkolna	3	77-400	Złotów	10	9	2	2	2	2	0	0	2	2
<b>Ogółem</b>								<b>6 193</b>	<b>4 788</b>	<b>234</b>	<b>197</b>	<b>73</b>	<b>56</b>	<b>84</b>	<b>77</b>	<b>97</b>	<b>90</b>

Tabela 10. Absolwenci szkół policealnych rocznik 2014/2015, którzy uzyskali tytuł zawodowy w województwie wielkopolskim z uwzględnieniem kierunków kształcenia

Lp.	Kierunek/zawód	Liczba absolwentów rocznik 2014/2015 ze szkół woj. wlkp. stan na 31.10.2015, którzy uzyskali tytuł zawodowy		Liczba bezrobotnych absolwentów rocznik 2014/2015 ze szkół woj. wlkp. stan na 31.10.2015		Liczba absolwentów rocznik 2014/2015 skierowanych do pracy niesubsydiowanej od 1.01 do 31.10.2015		Liczba absolwentów rocznika 2013/2014, którzy wg stanu na 31.10.2015 nadal widnieją w ewidencji PUP jako osoby bezrobotne		Liczba absolwentów rocznik 2014/2015 skierowanych na aktywne formy od 1.01 do 31.10.2015	
		ogółem	w tym kobiety	ogółem	w tym kobiety	ogółem	w tym kobiety	ogółem	w tym kobiety	ogółem	w tym kobiety
1	2	3	4	5	6	7	8	9	10	11	12
1	animator kultury	11	8	0	0	0	0	0	0	0	0
2	architektura wnętrz	28	21	0	0	0	0	0	0	0	0
3	asystent kierownika produkcji filmowej/telewizyjnej	6	3	0	0	0	0	0	0	0	0
4	asystent osoby niepełnosprawnej	40	37	2	2	3	1	1	1	0	0
5	asystentka stomatologiczna	95	94	2	2	0	0	0	0	0	0
6	bez zawodu	0	0	19	14	9	5	4	4	4	4
7	dekorator wnętrz	8	8	0	0	0	0	0	0	0	0
8	dietetyk	36	29	1	1	0	0	0	0	0	0
9	florysta	252	249	13	12	2	2	3	3	2	2
10	fryzjer damski	0	0	1	1	1	1	0	0	0	0
11	fryzjer zwierzęcy (groomer)	102	75	0	0	0	0	0	0	0	0
12	grafik komputerowy	0	0	2	1	0	0	0	0	1	1
13	higienistka stomatologiczna	97	97	4	4	1	1	0	0	0	0
14	inny np. grafik komputerowy, asystent osoby niepełnosprawnej, ratownik medyczny	102	77	0	0	0	0	0	0	0	0
15	instruktor fitness	0	0	2	2	0	0	1	1	1	1
16	konsultant ds. żywienia	0	0	0	0	1	1	0	0	0	0

17	opiekun medyczny	634	573	13	12	1	0	3	3	4	4
18	opiekun osoby starszej	21	20	4	3	3	3	2	2	1	1
19	opiekun w domu pomocy społecznej	33	32	1	1	0	0	1	1	0	0
20	opiekunka dziecięca	75	75	4	4	1	1	3	3	1	1
21	opiekunka środowiskowa	49	45	0	0	1	1	0	0	0	0
22	projektant stron internetowych	0	0	0	0	1	0	0	0	0	0
23	ratownik medyczny	0	0	0	0	2	1	0	0	1	1
24	rejestratorka medyczna	8	8	4	4	1	1	0	0	1	1
25	specjalista biomasażu	149	122	2	2	0	0	0	0	0	0
26	specjalista ds. zarządzania zasobami ludzkimi	17	15	1	0	0	0	1	0	1	0
27	specjalista j. angielskiego	0	0	2	2	0	0	0	0	0	0
28	specjalista pracy socjalnej	0	0	1	1	1	1	1	1	1	1
29	technik administracji	440	329	25	20	4	4	4	3	4	4
30	technik architektury krajobrazu	0	0	0	0	1	1	0	0	0	0
31	technik archiwista	38	27	1	1	0	0	0	0	0	0
32	technik bezpieczeństwa i higieny pracy	367	209	17	7	8	4	2	1	6	6
33	technik dentystyczny	66	43	7	5	4	4	0	0	3	1
34	technik drogownictwa	2	0	0	0	0	0	0	0	0	0
35	technik ekonomista	0	0	2	2	1	1	1	1	1	1
36	technik elektroradiolog	24	15	2	2	1	0	0	0	1	0
37	technik farmaceutyczny	211	195	32	27	10	7	7	7	15	14
38	technik geodeta	20	4	1	0	1	1	2	1	0	0
39	technik informatyk	149	24	4	1	2	0	0	0	1	1
40	technik logistyk	0	0	0	0	0	0	1	1	0	0

41	technik masażysta	181	147	17	17	3	2	5	4	5	4
42	technik obsługi turystycznej	0	0	0	0	0	0	1	0	0	0
43	technik ochrony fizycznej osób i mienia	96	26	4	2	1	0	0	0	2	2
44	technik pożarnictwa	87	0	0	0	0	0	0	0	0	0
45	technik prac biurowych	0	0	1	0	0	0	0	0	0	0
46	technik rachunkowości	224	177	11	11	4	4	4	4	4	4
47	technik sterylizacji medycznej	40	35	0	0	0	0	0	0	0	0
48	technik turystyki wiejskiej	22	18	0	0	0	0	0	0	0	0
49	technik usług fryzjerskich	0	0	0	0	0	0	1	1	0	0
50	technik usług kosmetycznych	602	602	39	39	12	12	35	34	31	31
51	technik weterynarii	81	55	4	3	1	1	1	1	2	2
52	technik żywienia i gospodarstwa domowego	0	0	0	0	0	0	2	2	0	0
53	terapeuta ds. uzależnień	0	0	2	2	0	0	0	0	0	0
54	terapeuta zajęciowy	63	55	5	4	1	1	2	2	4	3
55	zarządzanie i marketing	0	0	1	0	0	0	0	0	0	0
<b>Ogółem</b>		<b>4 476</b>	<b>3 549</b>	<b>253</b>	<b>211</b>	<b>82</b>	<b>61</b>	<b>88</b>	<b>81</b>	<b>97</b>	<b>90</b>



Tabela 11. Absolwenci szkół wyższych rocznik 2014/2015 w województwie wielkopolskim

Lp.	Powiat	Typy szkół (w przypadku zespołu szkół)	Nazwa uczelni/szkoly	Adres uczelni/szkoly	Miejscowość	STUDIA STACJONARNE					STUDIA NIESTACJONARNE					Liczba absolwentów ogółem studiów stacjonarnych i niestacjonarnych rocznik 2014/2015 ze szkół woj. wlkp. stan na 31.10.2015		Liczba bezrobotnych absolwentów w rocznik 2014/2015 ze szkół woj. wlkp. stan na 31.10.2015		Liczba absolwentów rocznik 2013/2014, którzy wg stanu na 31.10.2015 nadal widnieją w ewidencji PUP jako osoby bezrobotne		Liczba absolwentów w rocznik 2014/2015 skierowanych na aktywne formy od 1.01 do 31.10.2015			
						ogółem	w tym kobiety	w tym absolwenci jednolitych studiów magisterskich	w tym absolwenci studiów w I stopnia	w tym absolwenci studiów II stopnia	ogółem	w tym kobiety	w tym absolwenci jednolitych studiów w magisterskich	w tym absolwenci studiów w I stopnia	w tym absolwenci studiów II stopnia	ogółem	w tym kobiety	ogółem	w tym kobiety	ogółem	w tym kobiety	ogółem	w tym kobiety		
																								ogółem	w tym kobiety
1	2	3	4	5	7	9	10	11	12	13	14	15	16	17	18	19	20	21	22	23	24	25	26	27	28
1	gnieźnieński	szkoła wyższa	Państwowa Wyższa Szkoła Zawodowa w Gnieźnie	ul. Ks. Kard. Stefana Wyszyńskiego 38	Gniezno	89	57	0	89	0	42	25	0	42	0	131	82	0	0	1	0	0	0	0	0
2	gnieźnieński	szkoła wyższa	Gnieźnieńska Wyższa Szkoła Humanistyczno-Menedżerska "Milenium"	ul. Pstrowskiego 3a	Gniezno	0	0	0	0	0	303	247	0	168	135	303	247	19	17	1	1	15	14	4	4

3	jarociński	szkoła wyższa	Wielkopolska Wyższa Szkoła Humanistyczno - Ekonomiczna w Jarocinie	al. Niepodległości 34a	Jarocin	0	0	0	0	0	39	19	0	39	0	39	19	5	4	0	0	0	0	4	3
4	kaliski	szkoła wyższa	Państwowa Wyższa Szkoła Zawodowa im. Prezydenta Stanisława Wojciechowskiego w Kaliszu	ul. Nowy Świat 4	Kalisz	666	430	0	574	92	477	247	0	382	95	1143	677	76	48	21	13	12	9	65	43
6	koniński	szkoła wyższa	Wyższa Szkoła Kadr Menedżerskich w Koninie	ul. Powstańców w Wlkp. 16a	Konin	0	0	0	0	0	179	121	0	102	77	179	121	9	6	7	7	6	5	7	5
7	koniński	szkoła wyższa	Państwowa Wyższa Szkoła Zawodowa w Koninie	ul. Przyjaźni 1	Konin	525	368	0	525	0	115	76	0	115	0	640	444	77	48	40	17	28	22	64	52
8	koniński	szkoła wyższa	Wyższa Szkoła Pedagogiczno - Techniczna	ul. Chopina 21H	Konin	0	0	0	0	0	29	9	0	29	0	29	9	3	3	0	0	3	0	5	2
9	koniński	szkoła wyższa	Wyższa Szkoła Kupiecka	ul. Benesza 1	Konin	0	0	0	0	0	0	0	0	0	0	0	0	0	0	0	0	1	0	0	0
10	leszczyński	szkoła wyższa	Wyższa Szkoła Humanistyczna	ul. Krótka 5	Leszno	0	0	0	0	0	376	319	0	137	239	376	319	9	8	4	4	4	4	9	8
11	leszczyński	szkoła wyższa	Państwowa Wyższa Szkoła Zawodowa im. Jana Amosa Komeńskiego w Lesznie	ul. Mickiewicza 5	Leszno	452	291	0	452	0	198	113	0	198	0	650	404	53	39	31	17	2	2	51	38

12	leszczyński	szkoła wyższa	Wyższa Szkoła Marketingu i Zarządzania w Lesznie	ul. Ostroroga 9a	Leszno	0	0	0	0	0	54	40	0	54	0	54	40	0	0	1	0	0	0	0	
13	ostrowski	szkoła wyższa	Społeczna Akademia Nauk	ul. Wroclawska 93a	Ostrów Wielkopolski	26	5	0	26	0	171	140	0	72	99	197	145	3	2	1	1	1	1	3	3
14	pilski	szkoła wyższa	Wyższa Szkoła Biznesu w Pile	al. Niepodległości 2	Piła	0	0	0	0	0	0	0	0	0	0	0	0	0	0	0	0	2	2	0	0
15	pilski	szkoła wyższa	Państwowa Wyższa Szkoła Zawodowa w Pile	ul. Podchorążych 10	Piła	373	225	0	373	0	171	110	0	171	0	544	335	32	23	11	8	12	11	39	31
16	poznański	szkoła wyższa	Szkoła Wyższa Psychologii Społecznej, Wydział Zamiejscowy w Poznaniu	ul. Gen. Kutrzeby 10	Poznań	106	81	20	86	0	141	100	120	21	0	247	181	3	3	0	0	0	0	1	1
17	poznański	szkoła wyższa	Uniwersytet Artystyczny	al. Marcinkowskiego 29	Poznań	339	261	0	192	147	99	76	0	59	40	438	337	17	13	0	0	1	1	2	1
18	poznański	szkoła wyższa	Uniwersytet Ekonomiczny w Poznaniu	al. Niepodległości 10	Poznań	2504	1638	0	1183	1321	736	567	0	188	548	3240	2205	65	52	19	14	13	11	38	33
19	poznański	szkoła wyższa	Wyższa Szkoła Bankowa	al. Niepodległości 2	Poznań	289	157	0	226	63	1845	1320	0	1008	837	2134	1477	59	45	18	12	19	17	44	29
20	poznański	szkoła wyższa	Wyższa Szkoła Logistyki	ul. Estkowskiego 7	Poznań	58	15	0	58	0	548	216	0	267	281	606	231	9	5	7	5	3	1	11	8
21	poznański	szkoła wyższa	Uniwersytet Medyczny	ul. Fredry 10	Poznań	1109	934	470	385	254	333	271	0	68	265	1442	1205	17	14	5	4	4	4	5	5
22	poznański	szkoła wyższa	Wyższa Szkoła Handlu i Rachunkowości	ul. Gajowa 6	Poznań	0	0	0	0	0	0	0	0	0	0	0	0	0	0	0	0	2	2	1	1

23	poznański	szkoła wyższa	Wyższa Szkoła Umiejętność i Społecznych	ul. Głogowska 26	Poznań	89	60	48	41	0	337	171	41	182	114	426	231	14	8	4	3	8	6	8	6
24	poznański	szkoła wyższa	Wyższa Szkoła Edukacji i Terapii	ul. Grabowa 22	Poznań	49	40	0	49	0	242	183	0	124	118	291	223	17	11	1	1	6	5	9	6
25	poznański	szkoła wyższa	Akademia Wychowania Fizycznego	ul. Królowej Jadwigi 27/39	Poznań	692	435	0	337	355	193	120	0	20	173	885	555	25	18	10	4	8	5	17	14
26	poznański	szkoła wyższa	Collegium Da Vinci (dawna Wyższa Szkoła Nauk Humanistycznych i Dziennikarstwa)	ul. Gen. Kutrzeby 10	Poznań	67	31	0	67	0	346	273	0	149	197	413	304	13	8	4	0	4	4	1	1
27	poznański	szkoła wyższa	Europejska Wyższa Szkoła Biznesu (dawna Poznańska Wyższa Szkoła Biznesu)	ul. Niedziałkowskiego 18	Poznań	35	26	0	35	0	154	96	0	154	0	189	122	4	2	0	0	2	2	1	1
28	poznański	szkoła wyższa	Wyższa Szkoła Hotelarstwa i Gastronomii	ul. Nieszawska 19	Poznań	277	154	0	159	118	98	54	0	61	37	375	208	2	1	2	1	1	0	1	0
29	poznański	szkoła wyższa	Wyższa Szkoła Bezpieczeństwa	ul. E. Orzeszkowej 1	Poznań	55	29	0	55	0	615	256	0	379	236	670	285	14	8	7	3	1	0	5	1
30	poznański	szkoła wyższa	Wyższa Szkoła Zarządzania i Bankowości	ul. Robocza 4	Poznań	0	0	0	0	0	315	237	0	118	197	315	237	3	3	1	1	1	1	3	3
31	poznański	szkoła wyższa	Wyższa Szkoła Komunikacji	ul. Różana 17 a	Poznań	21	6	0	21	0	155	42	0	155	0	176	48	3	1	3	1	0	0	2	1

			i Zarządzania																						
32	poznański	szkoła wyższa	Politechnika Poznańska	ul. Skłodowskiej - Curie 5	Poznań	4683	1725	0	2564	2119	1172	273	0	564	608	5855	1998	139	68	65	22	15	9	59	27
33	poznański	szkoła wyższa	Wyższa Szkoła Języków Obcych	ul. Św. Marcin 59	Poznań	151	113	0	135	16	233	200	0	182	51	384	313	9	7	1	1	3	1	0	0
34	poznański	szkoła wyższa	Akademia Muzyczna im. I.J. Paderewskiego w Poznaniu	ul. Św. Marcin 87	Poznań	262	155	0	133	129	16	8	0	15	1	278	163	5	3	0	0	0	0	1	1
35	poznański	szkoła wyższa	Uniwersytet im. A. Mickiewicza	ul. Wieniawskiego 1	Poznań	9588	7068	545	4878	4165	3589	2765	310	1034	2245	13177	9833	280	229	115	89	71	57	179	152
36	poznański	szkoła wyższa	Wyższa Szkoła Pedagogiki i Administracji	ul. Bułgarska 55	Poznań	28	22	0	28	0	1219	948	33	600	586	1247	970	25	20	6	4	21	19	16	14
37	poznański	szkoła wyższa	Uniwersytet Przyrodniczy	ul. Wojska Polskiego 28	Poznań	2282	1540	0	1439	843	831	477	0	447	384	3113	2017	152	114	44	32	21	13	80	66
38	poznański	szkoła wyższa	Wyższa Szkoła Zdrowia, Urody i Edukacji	ul. Brzeźnicka 3	Poznań	88	87	0	88	0	235	225	0	147	88	323	312	16	16	1	1	2	2	9	9
39	poznański	szkoła wyższa	Wyższa Szkoła Handlu i Usług	ul. Zwierzyniecka 13/15	Poznań	0	0	0	0	0	48	33	0	33	15	48	33	8	4	1	1	2	1	0	0
40	poznański	szkoła wyższa	Wyższa Szkoła Uni - Terra w Poznaniu (dawna Wyższa Szkoła Edukacji Integracyjnej i Interkulturo	ul. Prądyńskiego 53	Poznań	0	0	0	0	0	78	70	0	78	0	78	70	1	1	0	0	0	0	5	5

			wej)																						
41	średzki	szkoła wyższa	Wielkopolska Wyższa Szkoła Społeczno-Ekonomiczna	ul. Ignacego Jana Paderewskiego 27	Środa Wlkp.	0	0	0	0	0	400	290	0	209	191	400	290	8	7	1	1	8	8	3	3
42	wrzesiński	Nauczycielskie Kolegium Języków Obcych	Nauczycielskie Kolegium Języków Obcych	ul. Wojska Polskiego 2a	Września	brak danych	brak danych	brak danych	brak danych	brak danych	brak danych	brak danych	brak danych	brak danych	brak danych	37	brak danych	0	0	0	0	1	1	0	0
43	złotowski	Nauczycielskie Kolegium Języków Obcych	Wielkopolskie Samorządowe Centrum Kształcenia Zawodowego i Ustawicznego w Złotowie	Szkolna 3	Złotów	brak danych	brak danych	brak danych	brak danych	brak danych	brak danych	brak danych	brak danych	brak danych	brak danych	9	brak danych	0	0	0	0	2	2	0	0
44	kaliski	Nauczycielskie Kolegium Języków Obcych	Nauczycielskie Kolegium Języków Obcych	ul. Południowa 62	Kalisz	brak danych	brak danych	brak danych	brak danych	brak danych	brak danych	brak danych	brak danych	brak danych	brak danych	24	brak danych								
<b>Ogółem</b>						<b>24 903</b>	<b>15 953</b>	<b>1 083</b>	<b>14 198</b>	<b>9 622</b>	<b>16 132</b>	<b>10 737</b>	<b>504</b>	<b>7 771</b>	<b>7 857</b>	<b>41 105</b>	<b>26 690</b>	<b>1 194</b>	<b>859</b>	<b>433</b>	<b>268</b>	<b>305</b>	<b>242</b>	<b>752</b>	<b>577</b>

Tabela 12. Absolwenci szkół wyższych rocznik 2014/2015 w województwie wielkopolskim z uwzględnieniem kierunków kształcenia

Lp.	Kierunek	STUDIA STACJONARNE					STUDIA NIESTACJONARNE					Liczba absolwentów ogółem studiów stacjonarnych i niestacjonarnych rocznik 2014/2015 ze szkół woj. wlkp. stan na 31.10.2015		Liczba bezrobotnych absolwentów rocznik 2014/2015 ze szkół woj. wlkp. stan na 31.10.2015		Liczba absolwentów rocznik 2014/2015 skierowanych do pracy niesubsydiowanej od 1.01 do 31.10.2015		Liczba absolwentów rocznika 2013/2014, którzy wg stanu na 31.10.2015 nadal widnieją w ewidencji PUP jako osoby bezrobotne		Liczba absolwentów rocznik 2014/2015 skierowanych na aktywne formy od 1.01 do 31.10.2015	
		ogółem	w tym kobiety	w tym absolwenci jednolitych studiów magisterskich	w tym absolwenci studiów I stopnia	w tym absolwenci studiów II stopnia	ogółem	w tym kobiety	w tym absolwenci jednolitych studiów magisterskich	w tym absolwenci studiów I stopnia	w tym absolwenci studiów w II stopnia	ogółem	w tym kobiety	ogółem	w tym kobiety	ogółem	w tym kobiety	ogółem	w tym kobiety	ogółem	w tym kobiety
1	2	3	4	5	6	7	8	9	10	11	12	13	14	15	16	17	18	19	20	21	22
1	administracja	232	172	0	136	96	958	765	0	535	423	1190	937	39	31	13	10	16	15	28	24
2	akustyka	28	19	0	20	8	31	21	0	14	17	59	40	0	0	0	0	0	0	0	0
3	analityka medyczna	30	26	30	0	0	0	0	0	0	0	30	26	0	0	1	1	0	0	0	0
4	animacja	10	7	0	6	4	0	0	0	0	0	10	7	0	0	0	0	0	0	0	0
5	archeologia	64	29	0	31	33	0	0	0	0	0	64	29	1	0	1	0	0	0	2	0
6	architektura i urbanistyka	391	287	0	179	212	23	12	0	23	0	414	299	20	16	2	1	2	1	6	4
7	architektura krajobrazu	96	87	0	52	44	7	4	0	2	5	103	91	9	9	1	1	1	1	6	6
8	architektura wnętrz	47	42	0	31	16	44	37	0	26	18	91	79	4	3	1	1	1	1	2	2
9	astronomia	15	5	0	13	2	0	0	0	0	0	15	5	0	0	0	0	0	0	0	0
10	automatyka i robotyka	281	24	0	167	114	32	0	0	18	14	313	24	3	0	2	0	0	0	0	0
11	balkanistyka	14	11	0	10	4	0	0	0	0	0	14	11	0	0	0	0	0	0	2	0
12	bezpieczeństw	236	130	0	179	57	777	342	0	434	343	1013	472	22	12	6	3	1	0	6	2

	o narodowe																				
13	bezpieczeństw o wewnętrzne	70	39	0	70	0	108	52	0	108	0	178	91	9	4	0	0	0	0	1	0
14	biofizyka	29	23	0	24	5	22	18	0	22	0	51	41	0	0	1	1	0	0	0	0
15	bioinformatyka	15	8	0	10	5	0	0	0	0	0	15	8	0	0	1	0	0	0	2	1
16	biologia	255	212	0	127	128	36	31	0	12	24	291	243	16	15	5	4	3	1	8	8
17	biotechnologia	245	177	0	135	110	0	0	0	0	0	245	177	11	7	2	2	1	0	6	6
18	budownictwo	631	221	0	353	278	233	67	0	139	94	864	288	20	12	10	1	4	2	19	12
19	chemia	340	259	0	171	169	0	0	0	0	0	340	259	21	17	9	7	0	0	7	7
20	design krajobrazu	4	4	0	0	4	0	0	0	0	0	4	4	0	0	0	0	0	0	0	0
21	dietetyka	192	180	0	128	64	249	229	0	188	61	441	409	19	17	4	4	1	1	17	14
22	dyrygentura	8	0	0	5	3	0	0	0	0	0	8	0	0	0	0	0	0	0	0	0
23	dziennikarstwo i komunikacja społeczna	283	207	0	126	157	408	255	0	134	274	691	462	9	8	3	1	4	4	3	1
24	edukacja artystyczna w zakresie sztuk plastycznych	78	71	0	31	47	12	9	0	5	7	90	80	3	3	2	1	0	0	3	2
25	edukacja artystyczna w zakresie sztuki muzycznej	69	45	0	34	35	9	6	0	9	0	78	51	3	0	1	1	1	0	3	3
26	edukacja techniczno - informatyczna	25	8	0	25	0	23	4	0	23	0	48	12	1	1	0	0	3	0	3	1
27	ekoenergetyka	45	19	0	45	0	19	3	0	19	0	64	22	0	0	0	0	0	0	0	0
28	ekonomia	605	406	0	416	189	437	324	0	203	234	1042	730	64	46	25	24	18	14	43	40
29	elektronika i telekomunikacja	131	14	0	74	57	36	1	0	11	25	167	15	2	0	1	0	0	0	1	0
30	elektrotechnika	37	34	0	17	20	40	32	0	16	24	77	66	0	0	0	0	0	0	0	0
31	elektrotechnika	345	20	0	219	126	206	4	0	105	101	551	24	12	2	7	1	0	0	5	1
32	energetyka	145	35	0	102	43	28	0	0	28	0	173	35	5	2	4	2	1	0	2	0
33	etnologia	64	45	0	36	28	0	0	0	0	0	64	45	1	1	0	0	0	0	1	1



34	europeistyka	18	16	0	18	0	0	0	0	0	0	18	16	1	0	0	0	0	0	0	0
35	farmacja	128	114	128	0	0	0	0	0	0	0	128	114	1	1	0	0	0	0	1	1
36	filmoznawstwo i kultura mediów	63	44	0	25	38	0	0	0	0	0	63	44	0	0	0	0	0	0	0	0
37	filologia	1686	1392	0	1123	563	490	421	0	252	238	2176	1813	31	23	10	8	8	6	11	10
38	filologia angielska	442	344	0	272	170	269	215	0	83	186	711	559	14	11	8	6	4	3	10	8
39	filologia germańska	17	14	0	17	0	15	12	0	15	0	32	26	2	1	0	0	0	0	2	2
40	filologia polska	389	315	0	169	220	67	60	0	19	48	456	375	16	14	3	3	3	3	12	12
41	filologia polska jako obca	16	10	0	16	0	0	0	0	0	0	16	10	0	0	0	0	0	0	0	0
42	filologiczno - historyczne studia śródkioweuropejskie	12	9	0	4	8	0	0	0	0	0	12	9	0	0	0	0	0	0	0	0
43	filozofia	172	99	0	92	80	0	0	0	0	0	172	99	4	2	0	0	0	0	1	1
44	finanse i rachunkowość	986	643	0	496	490	1174	971	0	479	695	2160	1614	53	45	10	7	14	13	46	37
45	fizjoterapia	659	513	0	431	228	512	372	0	210	302	1171	885	47	37	8	5	18	15	31	28
46	fizyka	10	2	0	8	2	0	0	0	0	0	10	2	4	3	3	2	0	0	1	1
47	fizyka medyczna	21	17	0	7	14	0	0	0	0	0	21	17	0	0	0	0	0	0	0	0
48	fizyka techniczna	89	26	0	53	36	0	0	0	0	0	89	26	3	2	3	0	2	1	0	0
49	fotografia	14	8	0	10	4	41	30	0	35	6	55	38	2	1	0	0	0	0	0	0
50	geografia	406	242	0	183	223	35	14	0	20	15	441	256	10	10	8	6	6	2	8	8
51	geologia	115	50	0	64	51	0	0	0	0	0	115	50	4	3	2	2	0	0	1	1
52	gospodarka przestrzenna	407	257	0	223	184	186	121	0	91	95	593	378	18	11	10	7	3	3	14	8
53	gospodarka turystyczna	61	49	0	40	21	0	0	0	0	0	61	49	0	0	0	0	0	0	0	0
54	gospodarka wodna	19	11	0	19	0	0	0	0	0	0	19	11	0	0	0	0	0	0	0	0
55	grafika	91	71	0	54	37	46	31	0	32	14	137	102	4	3	0	0	0	0	1	1
56	historia	363	147	0	175	188	32	11	0	17	15	395	158	6	2	4	3	6	3	2	2

57	historia sztuki	59	53	0	38	21	0	0	0	0	0	59	53	1	1	0	0	0	0	1	0	
58	informacja naukowa i bibliotekoznawstwo	10	8	0	10	0	6	6	0	6	0	16	14	0	0	0	0	0	0	2	2	
59	informatyka	706	81	0	470	236	328	23	0	233	95	1034	104	15	2	11	0	0	0	6	1	
60	informatyka i agroinżynieria	49	15	0	35	14	0	0	0	0	0	49	15	1	1	0	0	0	0	0	0	
61	informatyka i ekonometria	149	55	0	88	61	39	9	0	27	12	188	64	2	0	2	0	2	2	1	1	
62	instrumentalistyka	164	89	0	83	81	16	8	0	15	1	180	97	2	2	0	0	0	0	0	0	
63	intermedia	13	3	0	8	5	0	0	0	0	0	13	3	1	0	0	0	0	0	0	0	
64	inżynieria bezpieczeństwa	83	53	0	54	29	43	24	0	16	27	126	77	3	2	3	2	0	0	1	1	
65	inżynieria biomedyczna	61	46	0	61	0	0	0	0	0	0	61	46	0	0	0	0	0	0	0	0	
66	inżynieria chemiczna i procesowa	111	76	0	68	43	0	0	0	0	0	111	76	6	5	1	0	1	1	1	1	
67	inżynieria materiałowa	98	49	0	40	58	0	0	0	0	0	98	49	3	1	1	0	1	1	0	0	
68	inżynieria środowiska	454	256	0	190	264	174	68	0	70	104	628	324	35	21	11	6	4	2	20	14	
69	inżynieria zarządzania	0	0	0	0	0	37	20	0	0	37	37	20	0	0	0	0	0	0	0	0	
70	j. angielski	Brak danych										37	Brak danych									
71	j. niemiecki	Brak danych										24	Brak danych									
72	j. rosyjski	Brak danych										9	Brak danych	0	0	0	0	2	2	0	0	
73	kognitywistyka	46	39	46	0	0	0	0	0	0	0	46	39	0	0	0	0	0	0	0	0	
74	kompozycja i teoria muzyki	24	22	0	14	10	0	0	0	0	0	24	22	0	0	0	0	0	0	0	0	
75	komunikacja europejska	52	31	0	25	27	0	0	0	0	0	52	31	6	6	2	1	5	5	3	3	
76	kosmetologia	114	114	0	114	0	323	322	0	213	110	437	436	24	24	2	2	5	5	18	18	
77	kulturoznawstwo	186	143	0	96	90	29	17	0	29	0	215	160	3	2	1	1	1	1	1	0	
78	lekarski	220	155	220	0	0	0	0	0	0	0	220	155	1	1	0	0	0	0	0	0	
79	lekarsko - dentystyczny	92	71	92	0	0	0	0	0	0	0	92	71	0	0	0	0	0	0	0	0	

80	leśnictwo	216	78	0	128	88	171	47	0	79	92	387	125	5	2	0	0	0	0	0	
81	logistyka	263	98	0	187	76	439	157	0	402	37	702	255	20	7	6	2	2	0	11	3
82	malarstwo	33	22	0	21	12	4	3	0	3	1	37	25	1	1	0	0	0	0	0	0
83	matematyka	306	211	0	181	125	54	46	0	28	26	360	257	5	5	2	2	1	1	3	3
84	mechanika i budowa maszyn	585	49	0	395	190	267	6	0	183	84	852	55	36	5	35	11	0	0	35	5
85	mechatronika	173	10	0	97	76	22	0	0	22	0	195	10	1	0	2	0	0	0	0	0
86	media interaktywne i widowiska	36	27	0	0	36	0	0	0	0	0	36	27	0	0	0	0	0	0	0	0
87	medycyna roślin	17	13	0	0	17	0	0	0	0	0	17	13	0	0	0	0	0	0	0	0
88	międzynarodowe stosunki gospodarcze	337	226	0	189	148	30	16	0	11	19	367	242	1	1	1	1	0	0	1	1
89	międzyobszarowe indywidualne studia humanistyczne i społeczne	25	18	0	12	13	0	0	0	0	0	25	18	0	0	0	0	0	0	0	0
90	muzykologia	30	25	0	17	13	0	0	0	0	0	30	25	0	0	0	0	0	0	1	1
91	ochrona dóbr kultury	10	5	0	0	10	0	0	0	0	0	10	5	1	0	0	0	0	0	1	1
92	ochrona środowiska	289	217	0	144	145	50	23	0	17	33	339	240	18	14	11	7	3	3	11	8
93	ogrodnictwo	150	115	0	103	47	68	41	0	55	13	218	156	21	12	2	2	0	0	6	5
94	optometria	34	28	0	16	18	15	14	0	0	15	49	42	0	0	0	0	0	0	0	0
95	pedagogika	1757	1661	0	1040	717	2487	2263	0	796	1691	4244	3924	139	132	44	33	60	58	102	99
96	pedagogika specjalna	200	195	0	128	72	164	156	0	35	129	364	351	10	9	6	6	1	1	5	5
97	pielęgniarstwo	325	306	0	232	93	282	262	0	195	87	607	568	5	5	3	2	3	3	7	6
98	Polacy i Niemcy w Europie	8	8	0	0	8	0	0	0	0	0	8	8	0	0	0	0	0	0	0	0
99	politologia	200	100	0	111	89	223	156	0	23	200	423	256	13	10	2	1	8	3	3	3
100	polityka społeczna	108	76	0	81	27	0	0	0	0	0	108	76	1	1	0	0	0	0	1	1
101	położnictwo	125	123	0	85	40	33	33	0	0	33	158	156	1	1	0	0	0	0	0	0

102	praca socjalna	169	143	0	169	0	115	98	0	115	0	284	241	14	12	5	5	3	3	11	9
103	prawo	348	219	348	0	0	315	191	315	0	0	663	410	25	11	5	3	13	8	9	6
104	prawo europejskie	33	26	0	0	33	0	0	0	0	0	33	26	1	0	1	1	0	0	0	0
105	projektowanie mebla	14	11	0	0	14	0	0	0	0	0	14	11	0	0	0	0	0	0	0	0
106	psychologia	141	121	141	0	0	148	119	148	0	0	289	240	6	6	2	2	0	0	2	2
107	ratownictwo medyczne	54	18	0	54	0	106	23	0	106	0	160	41	1	1	1	0	0	0	1	1
108	reżyseria dźwięku	22	12	0	22	0	0	0	0	0	0	22	12	0	0	0	0	0	0	0	0
109	rolnictwo	146	53	0	89	57	74	14	0	49	25	220	67	10	6	5	1	2	1	3	2
110	rzeźba	17	15	0	11	6	0	0	0	0	0	17	15	1	1	0	0	0	0	0	0
111	scenografia	24	23	0	15	9	0	0	0	0	0	24	23	1	1	0	0	0	0	0	0
112	sociologia	132	97	0	68	64	35	26	0	19	16	167	123	3	3	2	2	0	0	1	1
113	sport	65	17	0	33	32	0	0	0	0	0	65	17	2	1	0	0	0	0	0	0
114	stosunki międzynarodowe	254	157	0	136	118	160	102	0	98	62	414	259	1	1	1	1	2	1	4	3
115	taniec	12	12	0	12	0	11	9	0	11	0	23	21	0	0	0	0	0	0	0	0
116	techniczne zastosowanie internetu	17	3	0	0	17	0	0	0	0	0	17	3	1	1	0	0	0	0	0	0
117	technika rolnicza i leśna	38	9	0	25	13	8	1	0	0	8	46	10	1	0	1	1	0	0	0	0
118	techniki dentystyczne	13	13	0	13	0	4	3	0	4	0	17	16	0	0	0	0	1	1	0	0
119	technologia chemiczna	199	138	0	104	95	32	21	0	19	13	231	159	15	10	4	3	2	1	5	4
120	technologia drewna	77	23	0	55	22	17	8	0	12	5	94	31	4	3	2	1	0	0	4	1
121	technologia żywności i żywienie człowieka	225	195	0	119	106	67	57	0	36	31	292	252	16	14	8	7	2	1	9	5
122	technologie ochrony środowiska	60	52	0	47	13	0	0	0	0	0	60	52	4	3	1	1	0	0	2	2
123	teologia	78	10	78	0	0	41	21	41	0	0	119	31	0	0	0	0	1	1	0	0
124	towaroznawst	202	166	0	115	87	35	33	0	7	28	237	199	8	7	2	2	0	0	5	5

	wo																				
125	transport	246	89	0	176	70	75	15	0	56	19	321	104	10	3	4	1	1	1	3	1
126	terapia zajęciowa	16	16	0	16	0	0	0	0	0	0	16	16	0	0	0	0	0	0	0	0
127	turystryka i rekreacja	852	552	0	515	337	313	208	0	131	182	1165	760	33	24	8	4	5	2	11	7
128	wiedza o teatrze	21	20	0	21	0	0	0	0	0	0	21	20	0	0	0	0	0	0	0	0
129	wokalistyka	33	23	0	17	16	0	0	0	0	0	33	23	1	1	0	0	0	0	0	0
130	wschodoznawstwo	83	62	0	43	40	0	0	0	0	0	83	62	1	1	0	0	0	0	0	0
131	wychowanie fizyczne	237	115	0	160	77	108	47	0	41	67	345	162	15	10	6	2	0	0	11	8
132	wzornictwo	114	91	0	108	6	29	26	0	7	22	143	117	3	3	0	0	3	3	1	1
133	zarządzanie	1166	793	0	673	493	2225	1402	0	1114	1111	3391	2195	101	81	48	32	46	38	102	76
134	zarządzanie i inżynieria produkcji	402	242	0	219	183	213	68	0	126	87	615	310	13	4	1	1	2	2	4	2
135	zarządzanie i marketing	0	0	0	0	0	0	0	0	0	0	0	0	0	0	0	0	1	1	0	0
136	zdrowie publiczne	74	66	0	45	29	33	25	0	0	33	107	91	1	0	2	2	0	0	0	0
137	zdrowie publiczne spec.higiena	8	8	0	8	0	0	0	0	0	0	8	8	0	0	0	0	0	0	0	0
138	zootechnika	149	114	0	78	71	59	26	0	35	24	208	140	7	3	5	2	1	1	6	4
	<b>Ogółem</b>	<b>24 903</b>	<b>15 953</b>	<b>1 083</b>	<b>14 198</b>	<b>9 622</b>	<b>16 132</b>	<b>10 737</b>	<b>504</b>	<b>7 771</b>	<b>7 857</b>	<b>41 105</b>	<b>26 690</b>	<b>1 194</b>	<b>859</b>	<b>433</b>	<b>268</b>	<b>305</b>	<b>242</b>	<b>752</b>	<b>577</b>

Tabela 13. Absolwenci liceów ogólnokształcących rocznik 2014/2015 w województwie wielkopolskim

Lp.	Powiat	Typy szkół (w przypadku zespołu szkół)	Nazwa uczelni/szkoły	Adres uczelni/szkoły	Kod pocztowy	Miejscowość	Liczba absolwentów rocznik 2014/2015 ze szkół woj. włkp. stan na 31.10.2015		Liczba bezrobotnych absolwentów rocznik 2014/2015 ze szkół woj. włkp. stan na 31.10.2015		Liczba absolwentów rocznik 2014/2015 skierowanych do pracy niesubsydiowanej od 1.01 do 31.10.2015		Liczba absolwentów rocznika 2013/2014, którzy wg stanu na 31.10.2015 nadal widnieją w ewidencji PUP jako osoby bezrobotne		Liczba absolwentów rocznik 2014/2015 skierowanych na aktywne formy od 1.01 do 31.10.2015	
							ogółem	w tym kobiety	ogółem	w tym kobiety	ogółem	w tym kobiety	ogółem	w tym kobiety	ogółem	w tym kobiety
1	2	3	4	5	6	7	8	9	10	11	12	13	14	15	16	17
1	chodzieski	liceum ogólnokształcące	Zespół Szkół Licealno-Gimnazjalnych im. Józefa Wybickiego	Chodzieska 9	64-800	Rataje	26	19	6	4	0	0	0	0	5	4
2	chodzieski	liceum ogólnokształcące	Zespół Szkół Ponadgimnazjalnych im. Hipolita Cegielskiego LO dla Dorosłych	Ks. Prymasa S. Wyszyńskiego 2	64-800	Chodzież	48	35	6	5	0	0	0	0	2	1
3	chodzieski	liceum ogólnokształcące	Prywatne Liceum w Chodzieży dla Dorosłych	Mickiewicza 3	64-800	Chodzież	141	58	4	2	0	0	1	1	5	1
4	chodzieski	liceum ogólnokształcące	Liceum Ogólnokształcące im. Świętej Barbary	Żeromskiego 11	64-800	Chodzież	113	75	7	6	0	0	1	1	6	4
5	czarnkowsko-trzcianecki	liceum ogólnokształcące uzupełniające	Prywatny Zespół Szkół	Harcerska 4	64-700	Czarnków	25	10	0	0	0	0	0	0	0	0
6	czarnkowsko-trzcianecki	liceum ogólnokształcące	Liceum Ogólnokształcące dla Dorosłych	Chodzieska 29	64-700	Czarnków	67	35	0	0	1	1	1	1	3	2
7	czarnkowsko-trzcianecki	liceum ogólnokształcące	Liceum Ogólnokształcące im. Janka z Czarnkowa	Kościuszki 92	64-700	Czarnków	112	75	2	1	2	1	3	3	5	3

8	czarnkowsko-trzcianecki	liceum ogólnokształcące	Liceum Ogólnokształcące Dla Dorosłych	Sikorskiego 15	64-761	Krzyż Wielkopolski	6	5	0	0	0	0	0	0	0	0
9	czarnkowsko-trzcianecki	liceum ogólnokształcące	Liceum Ogólnokształcące im. mjra Henryka Sucharskiego	Sienkiewicza 1	64-761	Krzyż Wielkopolski	37	20	0	0	0	0	4	2	2	2
10	czarnkowsko-trzcianecki	liceum ogólnokształcące	Liceum Ogólnokształcące	Chrobrego 33	64-720	Lubasz	55	29	4	2	2	1	2	2	6	6
11	czarnkowsko-trzcianecki	liceum ogólnokształcące	Trzyletnie Liceum Ogólnokształcące dla Dorosłych	Sikorskiego 36	64-980	Trzcianka	14	9	0	0	0	0	0	0	3	3
12	czarnkowsko-trzcianecki	liceum ogólnokształcące	Liceum Ogólnokształcące im. St. Staszica	Żeromskiego 28	64-980	Trzcianka	116	74	5	5	0	0	0	0	1	1
13	czarnkowsko-trzcianecki	liceum ogólnokształcące	Zespół Szkół	Drawska 1	64-730	Wieleń	26	24	0	0	0	0	7	6	7	7
14	gnieźnieński	liceum ogólnokształcące	Liceum Ogólnokształcące dla Dorosłych	Cieszkowskiego 17	62-200	Gniezno	24	16	0	0	0	0	0	0	0	0
15	gnieźnieński	liceum ogólnokształcące	Zespół Szkół Ponadgimnazjalnych nr 2	Cieszkowskiego 17	62-200	Gniezno	29	15	0	0	0	0	0	0	0	0
16	gnieźnieński	liceum ogólnokształcące	Liceum Ogólnokształcące "PROKOM"	Gębarzewska 13	62-201	Gniezno	13	4	0	0	0	0	0	0	0	0
17	gnieźnieński	liceum ogólnokształcące	Liceum Ogólnokształcące dla Dorosłych	Sienkiewicza 6	62-200	Gniezno	20	13	0	0	0	0	0	0	0	0
18	gnieźnieński	liceum ogólnokształcące	I Liceum Ogólnokształcące im. B. Chrobrego	Kostrzewskiego 3	62-200	Gniezno	204	145	0	0	0	0	0	0	0	0
19	gnieźnieński	liceum ogólnokształcące uzupełniające	Zaoczne Uzupełniające Liceum Ogólnokształcące "COSINUS"	Kostrzewskiego 3	62-200	Gniezno	49	34	0	0	0	0	0	0	0	0

20	gnieźnieński	liceum ogólnokształcące	II Liceum Ogólnokształcące im. Dąbrówki	Ks. Prym. Łubieńskiego 3/5	62-200	Gniezno	179	97	0	0	0	0	0	0	0	0
21	gnieźnieński	liceum ogólnokształcące dla dorosłych zaoczne	Zaoczne Liceum Ogólnokształcące dla Dorosłych	Ks. Prym. Łubieńskiego 7	62-200	Gniezno	26	12	0	0	0	0	0	0	0	0
22	gnieźnieński	liceum ogólnokształcące dla dorosłych	Niepubliczne Liceum Ogólnokształcące dla Dorosłych	Pocztowa 11	62-200	Gniezno	11	3	0	0	0	0	0	0	0	0
23	gnieźnieński	liceum ogólnokształcące	Zespół Szkół im. Jana III Sobieskiego	Sobieskiego 20	62-200	Gniezno	136	103	2	2	1	0	0	0	0	0
24	gnieźnieński	liceum ogólnokształcące dla dorosłych	Zespół Szkół im. Jana III Sobieskiego	Sobieskiego 20	62-200	Gniezno	25	17	0	0	0	0	0	0	0	0
25	gnieźnieński	liceum ogólnokształcące	Zespół Szkół Gimnazjum i Liceum im. M. Kosmowskiego	M. Kosmowskiego 5	62-240	Trzemeszno	46	25	0	0	0	0	0	0	0	0
26	gnieźnieński	liceum ogólnokształcące dla dorosłych	Zespół Szkół Gimnazjum i Liceum im. M. Kosmowskiego	M. Kosmowskiego 5	62-240	Trzemeszno	8	4	0	0	0	0	0	0	0	0
27	gnieźnieński	liceum ogólnokształcące	Zespół Szkół Ponadgimnazjalnych im. D. Chłapowskiego	Warszawska 29	62-230	Witkowo	22	12	0	0	0	0	0	0	0	0
28	gostyński	liceum ogólnokształcące	Liceum Ogólnokształcące dla Dorosłych	Tuwima 44	63-800	Gostyń	40	20	0	0	0	0	0	0	0	0
29	gostyński	liceum ogólnokształcące	Liceum Ogólnokształcące im. Ziemi Gostyńskiej, Zespół Szkół Ogólnokształcących	Wrocławska 10	63-800	Gostyń	140	95	6	5	4	4	0	0	2	2
30	gostyński	liceum ogólnokształcące	Liceum Ogólnokształcące	Grabonóg 63	63-820	Grabonóg	30	23	4	3	1	1	3	3		



31	gostyński	liceum ogólnokształcące	Zespół Szkół Ogólnokształcących i Zawodowych	Ogród Ludowy 2	63-840	Krobia	52	33	5	2	1	1	2	1	2	1
32	gostyński	liceum ogólnokształcące dla dorosłych	Zespół Szkół Ogólnokształcących i Zawodowych	Ogród Ludowy 2	63-840	Krobia	63	31	5	3	3	3	1	1	1	1
33	gostyński	liceum ogólnokształcące	Zespół Szkół im. Powstańców Wielkopolskich	Dworcowa 58	63-810	Borek Wlkp.	0	0	0	0	0	0	2	2	0	0
34	gostyński	liceum ogólnokształcące	Zespół Szkół Ogólnokształcących i Zawodowych	Krobska 19	63-860	Pogorzela	10	5	5	2	1	0	0	0	2	1
35	gostyński	liceum ogólnokształcące dla dorosłych	Zespół Szkół Ogólnokształcących i Zawodowych	Krobska 19	63-860	Pogorzela	77	25	2	1	0	0	0	0	0	0
36	grodziski	liceum ogólnokształcące	Liceum ogólnokształcące im. J. Słowackiego	3 Maja 7	62-065	Grodzisk Wielkopolski	88	64	14	12	0	0	5	5	9	9
37	grodziski	liceum ogólnokształcące uzupełniające	Centrum Kształcenia dla Dorosłych	Żwirki i Wigury 2	62-065	Grodzisk Wielkopolski	87	43	3	3	1	1	2	2	0	0
38	jarociński	liceum ogólnokształcące	II Liceum Ogólnokształcące	Franciszkańska 1	63-200	Jarocin	51	38	8	6	0	0	1	1	1	1
39	jarociński	liceum ogólnokształcące	Zespół Szkół Ponadgimnazjalnych Nr 2 im. Eugeniusza Kwiatkowskiego	Franciszkańska 2	63-200	Jarocin	59	38	7	4	5	3	0	0	1	0

40	jarociński	liceum ogólnokształcące	Spoleczne Liceum ogólnokształcące w Zespole Szkół Społecznych Jarocińskiego Stowarzyszenia Edukacyjnego	Przemysłowa 1	63-200	Jarocin	7	2	0	0	0	0	0	0	1	1
41	jarociński	liceum ogólnokształcące	Liceum Ogólnokształcące im. T. Kościuszki w Zespole Szkół Ogólnokształcących	T. Kościuszki 31	63-200	Jarocin	224	152	11	7	2	1	1	0	5	4
42	jarociński	liceum ogólnokształcące uzupełniające dla dorosłych zaoczne	Liceum Ogólnokształcące im. T. Kościuszki w Zespole Szkół Ogólnokształcących	T. Kościuszki 31	63-200	Jarocin	9	3	1	0	0	0	0	0	0	0
43	jarociński	liceum ogólnokształcące	Niepubliczne Liceum Ogólnokształcące Dla Dorosłych W Jarocinie	T. Kościuszki 14a	63-200	Jarocin	34	19	2	1	0	0	2	2	0	0
44	jarociński	liceum ogólnokształcące	Liceum ogólnokształcące	Tarce 19	63-200	Tarce	57	26	4	2	7	1	4	2	2	1
45	kaliski	liceum ogólnokształcące	Liceum Ogólnokształcące dla Dorosłych	Parkowa 1	62-860	Opatówek	30	2	0	0	0	0	0	0	0	0
46	kaliski	liceum ogólnokształcące	Liceum Ogólnokształcące dla Dorosłych Interlis	Górnośląska 56	62-800	Kalisz	16	4	0	0	0	0	0	0	0	0
47	kaliski	liceum ogólnokształcące	I Liceum ogólnokształcące im. Adama Asnyka	Grodzka 1	62-800	Kalisz	178	108	3	2	0	0	1	1	1	0
48	kaliski	liceum ogólnokształcące	Liceum Ogólnokształcące Dla Dorosłych Centrum Kształcenia Marita Wałęcka w Kaliszu	Częstochowska 25	62-800	Kalisz	27	5	0	0	0	0	0	0	0	0

49	kaliski	liceum ogólnokształcące	Liceum Ogólnokształcące Dla Dorosłych Zakładu Doskonalenia Zawodowego w Kaliszu	Skalmierzycza 2a	62-800	Kalisz	20	14	0	0	1	0	0	0	0	0
50	kaliski	liceum ogólnokształcące dla dorosłych	Zaoczne Liceum Ogólnokształcące dla Dorosłych "Cosinus"	Majkowska 11	62-800	Kalisz	49	33	2	2	2	2	2	2	2	2
51	kaliski	liceum ogólnokształcące	Zespół Szkół Ponadgimnazjalnych Nr 1 im. M. Kopernika	Kościuszki 10	62-800	Kalisz	255	142	2	2	0	0	1	1	0	0
52	kaliski	liceum ogólnokształcące dla dorosłych	Plus Edukacja Liceum Ogólnokształcące dla Dorosłych	Marianska 3	62-800	Kalisz	14	13	0	0	1	1	1	1	0	0
53	kaliski	liceum ogólnokształcące	Liceum Ogólnokształcące Przygotowujące do Pracy w Służbach Mundurowych i Jednostkach Zarządzania Kryzysowego	Twórców Liskowa 1	62-850	Lisków	50	22	3	0	1	1	0	0	0	0
54	kaliski	liceum ogólnokształcące	Liceum ogólnokształcące im. Św. Jana Bosko	Łódzka 10	62-800	Kalisz	6	2	0	0	0	0	0	0	0	0
55	kaliski	liceum ogólnokształcące dla dorosłych	Liceum Ogólnokształcące dla Dorosłych "Żak"	Chopina 26/28	62-800	Kalisz	104	51	7	6	4	2	2	2	4	2
56	kaliski	liceum ogólnokształcące	V Liceum ogólnokształcące, Zespół Szkół Ponadgimnazjalnych Nr 2	Piskorzewie 6	62-800	Kalisz	40	28	1	0	1	0	1	1	2	1
57	kaliski	liceum ogólnokształcące uzupełniające dla dorosłych	Uzupełniające Liceum Ogólnokształcące dla Dorosłych nr 2	Przemysłowa 1	62-800	Kalisz	51	21	0	0	0	0	0	0	0	0

58	kaliski	liceum ogólnokształcące	II Liceum ogólnokształcące im. Tadeusza Kościuszki	Szkolna 5	62-800	Kalisz	258	191	1	0	0	0	0	0	2	1
59	kaliski	liceum ogólnokształcące	IV Liceum ogólnokształcące im. Ignacego Jana Paderewskiego	Widok 96a	62-800	Kalisz	163	114	6	4	2	2	3	1	3	2
60	kępiński	liceum ogólnokształcące	Liceum Ogólnokształcące Nr 1 im. mjr. H. Sucharskiego	Dąbrowskiego 3	63-600	Kępno	120	98	3	3	3	3	0	0	12	9
61	kępiński	liceum ogólnokształcące dla dorosłych	Zespół Szkół Ponadgimnazjalnych Nr 1	Przemysłowa 10c	63-600	Kępno	8	5	2	2	1	1	0	0	0	0
62	kępiński	liceum ogólnokształcące dla dorosłych	Liceum Ogólnokształcące Dla Dorosłych W Kępnie	Zamkowa 1	63-600	Kępno	14	6	0	0	0	0	1	1	0	0
63	kępiński	liceum ogólnokształcące	Zespół Szkół Ponadgimnazjalnych Nr 1	Sienkiewicza 25	63-600	Kępno	96	73	6	6	1	0	0	0	14	14
64	kolski	liceum ogólnokształcące dla dorosłych	Liceum Ogólnokształcące dla Dorosłych Centrum Nauki "Eureka"	3 Maja 5	62-650	Kłodawa	17	9	3	1	0	0	1	1	0	0
65	kolski	liceum ogólnokształcące	Zespół Szkół Ponadgimnazjalnych	Mickiewicza 4	62-650	Kłodawa	50	38	3	3	1	1	0	0	0	0
66	kolski	liceum ogólnokształcące	Liceum Ogólnokształcące im. Kazimierza Wielkiego	Blizna 37	62-600	Koło	212	145	3	3	1	1	0	0	1	1
67	kolski	liceum ogólnokształcące dla dorosłych	Centrum Szkoleniowe WIEDZA	Kolejowa 5	62-600	Koło	40	20	2	1	1	0	0	0	0	0
68	kolski	liceum ogólnokształcące	Liceum Ogólnokształcące	Kolejowa 11	62-600	Koło	27	12	7	1	1	0	0	0	0	0

69	kolski	liceum ogólnokształcące	Liceum Ogólnokształcące	Sienkiewicza 1	62-600	Koło	27	21	4	3	0	0	3	3	0	0
70	kolski	liceum ogólnokształcące dla dorosłych	Liceum Ogólnokształcące dla Dorosłych Centrum Nauki "Eureka"	Toruńska 68	62-600	Koło	33	17	2	2	0	0	1	0	0	0
71	kolski	liceum ogólnokształcące	Zespół Szkół Rolnicze Centrum Kształcenia Ustawicznego im. Stanisława Staszica	Kościelna 2	62-604	Kościelec	28	22	4	4	1	1	1	1	1	1
72	koniński	liceum ogólnokształcące	Prywatne Liceum Ogólnokształcące dla Dorosłych	Boguszyce 54	62-619	Boguszyce	74	40	3	2	0	0	0	0	0	0
73	koniński	liceum ogólnokształcące	Zespół Szkół Ponadgimnazjalnych	pl. Piłsudskiego 13	62-540	Kleczew	85	46	15	8	2	2	4	4	0	0
74	koniński	liceum ogólnokształcące	Zespół Szkół im. M. Kopernika	al. 1 Maja 22	62-510	Konin	131	105	5	4	2	0	1	1	0	0
75	koniński	liceum ogólnokształcące	II Liceum ogólnokształcące im. K.K. Baczyńskiego	11 Listopada 7A	62-510	Konin	238	151	8	6	2	1	1	0	9	6
76	koniński	liceum ogólnokształcące dla dorosłych	Liceum Ogólnokształcące dla Dorosłych	Budowlanych 6	62-510	Konin	80	24	11	7	0	0	1	1	0	0
77	koniński	liceum ogólnokształcące	Liceum Ogólnokształcące dla Dorosłych "Żak"	Chopina 17	62-510	Konin	47	21	5	4	4	0	5	4	4	2
78	koniński	liceum ogólnokształcące	Liceum Policyjne Centrum Szkoleniowego Wiedza	Powstańców Wielkopolskich 16	62-510	Konin	14	12	0	0	0	0	0	0	0	0
79	koniński	liceum ogólnokształcące	Zespół Szkół Techniczno-Humanistycznych Centrum Szkoleniowego WIEDZA	Powstańców Wielkopolskich 16	62-510	Konin	43	23	11	10	4	3	5	5	3	1

80	koniński	liceum ogólnokształcące	Konińskie Centrum Edukacyjne Liceum Ogólnokształcące	Mickiewicza 11	62-500	Konin	22	12	0	0	0	0	0	0	2	2
81	koniński	liceum ogólnokształcące	I Liceum ogólnokształcące im. T. Kościuszki	Mickiewicza 14	62-500	Konin	228	151	7	6	2	0	1	0	3	1
82	koniński	liceum ogólnokształcące	III Liceum ogólnokształcące	Szymanowskiego 5	62-510	Konin	249	171	6	4	5	3	1	1	6	4
83	koniński	liceum ogólnokształcące uzupełniające	Uzupełniające Liceum Ogólnokształcące	Wodna 1	62-500	Konin	21	11	3	2	1	0	5	5	3	2
84	koniński	liceum ogólnokształcące	VI Liceum Ogólnokształcące w Zespole Szkół Centrum Kształcenia Ustawicznego im. Stefana Batorego	Wodna 1	62-500	Konin	55	27	3	1	0	0	0	0	0	0
85	koniński	liceum ogólnokształcące	Zespół Szkół Górniczo - Energetycznych	Kard. S. Wyszyńskiego 3	62-510	Konin	73	61	4	4	0	0	7	7	3	3
86	koniński	liceum ogólnokształcące uzupełniające dla dorosłych	Liceum Ogólnokształcące dla Dorosłych ZDZ Centrum Kształcenia	Z. Urbanowskiej 9	62-500	Konin	60	32	9	4	6	0	2	2	7	1
87	koniński	liceum ogólnokształcące	Zaoczne Liceum Ogólnokształcące "cosinus" W Koninie	al. 1 Maja 22	62-510	Konin	70	45	4	4	0	0	0	0	0	0
88	koniński	liceum ogólnokształcące	Liceum Ogólnokształcące w Skulsku	Konińska 39	62-560	Skulsk	11	5	1	1	0	0	1	1	0	0
89	koniński	liceum ogólnokształcące	Liceum Ogólnokształcące	Gimnazjalna 2	62-610	Sompolno	53	42	4	4	0	0	2	1	2	1
90	koniński	liceum ogólnokształcące	Zespół Szkół Ekonomiczno- Usługowych	Parkowa 2	62-571	Stare Miasto, Żychlin	37	21	3	2	2	0	1	1	3	1



101	krotoszyński	liceum ogólnokształcące dla dorosłych	Liceum Ogólnokształcące Dla Dorosłych w Krotoszynie	Zdunowska 81	63-700	Krotoszyn	79	41	1	1	0	0	0	0	0	0
102	krotoszyński	liceum ogólnokształcące	Zespół Szkół Ponadgimnazjalnych Nr 2 im. Karola Fryderyka Libelta	pl. Jana Pawła II 5	63-700	Krotoszyn	27	27	3	3	0	0	0	0	1	1
103	krotoszyński	liceum ogólnokształcące	I Liceum Ogólnokształcące im. Hugona Kołłątaja	Kołątaja 1	63-700	Krotoszyn	143	87	0	0	2	2	0	0	7	6
104	krotoszyński	liceum ogólnokształcące dla dorosłych	Zespół Szkół Ponadgimnazjalnych Nr 1	Mickiewicza 11	63-700	Krotoszyn	8	3	3	3	0	0	0	0	2	1
105	krotoszyński	liceum ogólnokształcące	Zespół Szkół Ponadgimnazjalnych Nr 1	Mickiewicza 11	63-700	Krotoszyn	25	19	17	14	0	0	0	0	0	0
106	leszczyński	liceum ogólnokształcące	III Liceum Ogólnokształcące	pl. Kościuszki 5	64-100	Leszno	124	91	1	0	0	0	0	0	2	0
107	leszczyński	liceum ogólnokształcące	II Liceum ogólnokształcące im. M. Kopernika	B. Prusa 33	64-100	Leszno	215	149	2	1	1	1	0	0	3	2
108	leszczyński	liceum ogólnokształcące	Pierwsze Prywatne Liceum Ogólnokształcące im. T. Łopuszańskiego	Dąbrowskiego 5	64-100	Leszno	13	9	2	1	1	0	0	0	0	0
109	leszczyński	liceum ogólnokształcące dla dorosłych	ZDZ	Krótką 5	64-100	Leszno	71	37	0	0	0	0	0	0	0	0
110	leszczyński	liceum ogólnokształcące	I Liceum Ogólnokształcące przy Zespole Szkół ogólnokształcących nr 1	Kurpińskiego 1	64-100	Leszno	194	131	2	1	0	0	0	0	2	2
111	leszczyński	liceum ogólnokształcące dla dorosłych	Liceum Ogólnokształcące dla dorosłych w Prywatnej Szkole Technicznej	Narutowicza 74a	64-100	Leszno	16	3	0	0	0	0	1	1	0	0



112	leszczyński	liceum ogólnokształcące dla dorosłych	Liceum Ogólnokształcące dla dorosłych ŻAK	Rynek 33	64-100	Leszno	128	77	8	8	5	5	2	2	3	2
113	leszczyński	liceum ogólnokształcące	IV Liceum Ogólnokształcące	Kurpińskiego 2	64-100	Leszno	75	52	6	3	3	3	1	1	2	1
114	leszczyński	liceum ogólnokształcące	Liceum Ogólnokształcące dla dorosłych w Lesznie	Zielona 30	64-100	Leszno	54	18	0	0	0	0	0	0	0	0
115	leszczyński	liceum ogólnokształcące	Prywatne Liceum Ogólnokształcące	Zielona 5	64-100	Leszno	13	7	0	0	0	0	0	0	1	0
116	leszczyński	liceum ogólnokształcące	Liceum Ogólnokształcące Dla Młodzieży Słabosłyszącej I Niesłyszącej	plac Zamkowy 2	64-130	Rydzyzna	7	3	0	0	0	0	0	0	0	0
117	leszczyński	liceum ogólnokształcące	Liceum Ogólnokształcące	K. Kurpińskiego 30	64-140	Włoszakowice	18	11	0	0	0	0	0	0	0	0
118	międzychodzki	liceum ogólnokształcące	Liceum Ogólnokształcące im. J. Dąbrowskiego	Gen. Sikorskiego 27	64-400	Międzychód	75	50	3	0	0	0	0	0	0	0
119	międzychodzki	liceum ogólnokształcące dla dorosłych	I Liceum Ogólnokształcące Dla Dorosłych	Gwardii Ludowej 6a	64-400	Międzychód	9	5	0	0	0	0	0	0	0	0
120	międzychodzki	liceum ogólnokształcące dla dorosłych	II Liceum Ogólnokształcące Dla Dorosłych	Chrobrego 13	64-400	Międzychód	8	2	1	0	0	0	0	0	0	0
121	międzychodzki	liceum ogólnokształcące	Zespół Szkół im. prof. M. Siły - Nowickiego	Wroniecka 25	64-410	Sieraków	26	16	0	0	0	0	0	0	0	0
122	nowotomyski	liceum ogólnokształcące	Zespół Szkół Nr 2 im. Stanisława Staszica	Emilii Szczanieckiej 1	64-300	Nowy Tomyśl	62	49	3	3	3	3	5	4	4	4

123	nowotomyski	liceum ogólnokształcące	Zespół Szkół Ogólnokształcących i Policealnych im. Mikołaja Kopernika	Tysiąclecia 6	64-300	Nowy Tomyśl	72	36	6	5	2	1	2	2	9	9
124	nowotomyski	liceum ogólnokształcące dla dorosłych	Liceum Ogólnokształcące Dla Dorosłych im. dr Kazimierza Hologo	os. Północ 37	64-300	Nowy Tomyśl	37	14	0	0	0	0	4	4	0	0
125	nowotomyski	liceum ogólnokształcące	Liceum Ogólnokształcące im. Prymasa Tysiąclecia ks. Stefana Kardynała Wyszyńskiego, Zespół Szkół	Gimnazjalna 1	64-330	Opalenica	131	85	7	7	0	0	3	3	5	5
126	nowotomyski	liceum ogólnokształcące dla dorosłych	Zespół Szkół	Gimnazjalna 1	64-330	Opalenica	13	9	0	0	0	0	0	0	0	0
127	nowotomyski	liceum ogólnokształcące dla dorosłych	Liceum Ogólnokształcące dla Dorosłych w Zbąszyniu	17 Stycznia 1920 r. 27	64-360	Zbąszyń	18	6	0	0	0	0	0	0	0	0
128	nowotomyski	liceum ogólnokształcące	Zespół Szkół Nr 1 im. Stefana Garczyńskiego	Powstańców Wlkp. 43	64-360	Zbąszyń	73	57	3	1	4	2	2	2	1	1
129	obornicki	liceum ogólnokształcące uzupełniające dla dorosłych	Zespół Szkół im. gen. T. Kutrzeby	ks. Szymańskiego 5	64-600	Oborniki	14	5	0	0	0	0	0	0	0	0
130	obornicki	liceum ogólnokształcące	Liceum Ogólnokształcące	Mickiewicza 3	64-600	Oborniki	118	81	3	2	1	1	0	0	0	0
131	obornicki	liceum ogólnokształcące dla dorosłych	Plus Edukacja Liceum Ogólnokształcące dla Dorosłych w Obornikach	Rynek 11	64-600	Oborniki	4	2	1	1	0	0	0	0	0	0
132	obornicki	liceum ogólnokształcące dla dorosłych	Liceum Ogólnokształcące Dla Dorosłych w Obornikach	J. Piłsudskiego 28	64-600	Oborniki	15	4	1	0	0	0	0	0	0	0

133	obornicki	liceum ogólnokształcące	Prestige Liceum Ogólnokształcące w Rogoźnie	Kościuszki 28	64-610	Rogoźno	19	11	2	1	1	0	0	0	0	0
134	obornicki	liceum ogólnokształcące	Liceum Ogólnokształcące im. Przemysła II	Wielka Poznańska 61	64-610	Rogoźno	70	38	4	3	1	1	1	1	1	1
135	ostrowski	liceum ogólnokształcące	Liceum Ogólnokształcące im. Władysława Jagiełły	Krotoszyńska 121	63-430	Odolanów	66	49	3	3	0	0	0	0	1	1
136	ostrowski	liceum ogólnokształcące	Liceum Ogólnokształcące Dla Dorosłych w Odolanowie	Rynek 9	63-430	Odolanów	25	9	7	6	0	0	0	0	1	1
137	ostrowski	liceum ogólnokształcące	I Liceum Ogólnokształcące im. Ks. J. Kompały i W. Lipskiego	Gimnazjalna 9	63-400	Ostrów Wlkp.	171	99	5	5	0	0	0	0	3	3
138	ostrowski	liceum ogólnokształcące	Liceum Ogólnokształcące Sióstr Salezjanek	al. Słowackiego 33a	63-400	Ostrów Wlkp.	12	8	0	0	0	0	0	0	0	0
139	ostrowski	liceum ogólnokształcące uzupełniające dla dorosłych	Zespół Szkół Transportowo - Elektrycznych Centrum Kształcenia Ustawicznego	Kantaka 6	63-400	Ostrów Wlkp.	88	32	2	0	1	0	0	0	2	0
140	ostrowski	liceum ogólnokształcące	Liceum Ogólnokształcące Spółdzielni Oświatowej	Waryńskiego 29	63-400	Ostrów Wlkp.	29	19	1	1	1	0	0	0	1	0
141	ostrowski	liceum ogólnokształcące	Zespół Szkół Ogólnokształcących L.O nr III	Wojska Polskiego 17	63-400	Ostrów Wlkp.	129	85	5	4	1	1	0	0	0	0
142	ostrowski	liceum ogólnokształcące	IV Liceum Ogólnokształcące im. Fryderyka Chopina	Wojska Polskiego 17	63-400	Ostrów Wlkp.	95	65	6	5	2	0	0	0	2	2
143	ostrowski	liceum ogólnokształcące uzupełniające dla dorosłych	IV liceum ogólnokształcące Dla Dorosłych	Wolności 12	63-400	Ostrów Wlkp.	30	21	3	0	1	1	0	0	1	0

144	ostrowski	liceum ogólnokształcące uzupełniające dla dorosłych	III Liceum Ogólnokształcące Dla Dorosłych	Wolności 23	63-400	Ostrów Wlkp.	19	3	0	0	1	1	0	0	1	1
145	ostrowski	liceum ogólnokształcące	II Liceum ogólnokształcące im. Władysława Reymonta	Wrocławska 48	63-400	Ostrów Wlkp.	215	154	4	3	0	0	0	0	2	1
146	ostrowski	liceum ogólnokształcące uzupełniające dla dorosłych	Liceum Ogólnokształcące dla Dorosłych ŻAK	Kolejowa 20/3	63-400	Ostrów Wlkp.	27	22	2	2	1	1	0	0	0	0
147	ostrowski	liceum ogólnokształcące uzupełniające dla dorosłych	Prywatne Uzupełniające Liceum dla Dorosłych "Twoja-Szkola"	Wrocławska 51	63-400	Ostrów Wlkp.	16	11	2	2	1	1	1	1	1	1
148	ostrowski	liceum ogólnokształcące dla dorosłych	V Liceum Ogólnokształcące Dla Dorosłych	Partyzancka 29	63-400	Ostrów Wlkp.	14	14	1	1	1	1	0	0	1	1
149	ostrowski	liceum ogólnokształcące	Zespół Szkół Ponadgimnazjalnych Centrum Kształcenia Ustawicznego	PTR 6	63-421	Przygodzice	85	47	7	2	0	0	2	1	1	1
150	ostrzeszowski	liceum ogólnokształcące	II Liceum Ogólnokształcące w Zespole Szkół Nr 2	Krańcowa 7	63-500	Ostrzeszów	50	42	8	6	1	0	0	0	2	2
151	ostrzeszowski	liceum ogólnokształcące	Liceum Ogólnokształcące Dla Dorosłych w Ostrzeszowie	Piastowska 3	63-500	Ostrzeszów	33	18	2	2	1	0	1	1	1	1
152	ostrzeszowski	liceum ogólnokształcące	I Liceum Ogólnokształcące im. Marii Skłodowskiej-Curie	Zamkowa 21	63-500	Ostrzeszów	134	78	2	2	0	0	2	2	1	1

153	pilski	liceum ogólnokształcące	Zespół Szkół Ponadgimnazjalnych im. Tadeusza Kościuszki	Złotowska 15	89-310	Łobżenica	72	38	4	3	2	2	0	0	5	5
154	pilski	liceum ogólnokształcące	Zespół Szkół im. Stanisława Staszica	al. Powstańców Wielkopolskich 18	64-920	Piła	179	137	3	1	0	0	0	0	0	0
155	pilski	liceum ogólnokształcące	II Liceum Ogólnokształcące Społecznego Towarzystwa Oświatowego w Pile	al. Powstańców Wielkopolskich 83	64-920	Piła	24	12	0	0	0	0	0	0	0	0
156	pilski	liceum ogólnokształcące uzupełniające	Zaoczne Uzupełniające Liceum Ogólnokształcące COSINUS	al. Bydgoska 23	64-920	Piła	41	22	0	0	3	2	0	0	3	2
157	pilski	liceum ogólnokształcące dla dorosłych	Liceum Ogólnokształcące dla Dorosłych	Ceglana 2	64-920	Piła	18	2	5	4	3	1	1	1	3	3
158	pilski	liceum ogólnokształcące	Liceum Ogólnokształcące Towarzystwa Salezjańskiego im. Św. Jana Bosko	Dembowskiego 4	64-920	Piła	75	55	0	0	0	0	0	0	0	0
159	pilski	liceum ogólnokształcące	IV Liceum Ogólnokształcące przy Zespole Szkół Ponadgimnazjalnych Nr 3	Kilińskiego 16	64-920	Piła	42	36	3	3	0	0	0	0	0	0
160	pilski	liceum ogólnokształcące	Liceum Ogólnokształcące Dla Dorosłych "Żak" w Pile	Gen. Sikorskiego 33	64-920	Piła	92	52	2	1	4	2	0	0	3	1
161	pilski	liceum ogólnokształcące	III Liceum Ogólnokształcące przy Zespole Szkół Ponadgimnazjalnych Nr 2 im. Komisji Edukacji Narodowej	Teatralna 1	64-920	Piła	101	66	5	5	1	1	1	1	8	6

162	pilski	liceum ogólnokształcące dla dorosłych	Centrum Kształcenia "Nauka" Liceum Ogólnokształcące	Warsztatowa 6	64-920	Piła	26	19	1	0	0	0	0	0	1	0
163	pilski	liceum ogólnokształcące	I Liceum Ogólnokształcące im. M. Skłodowskiej-Curie	Wincentego Pola 11	64-920	Piła	191	118	2	1	1	0	0	0	1	1
164	pilski	liceum ogólnokształcące uzupełniające	Prywatne Uzupełniające Liceum Ogólnokształcące	Żeromskiego 41	64-920	Piła	22	15	0	0	0	0	0	0	0	0
165	pilski	liceum ogólnokształcące	Liceum Ogólnokształcące Dla Dorosłych	Wiejska 1	89-300	Wyrzysk	27	20	0	0	1	1	0	0	2	2
166	pleszewski	liceum ogólnokształcące dla dorosłych	Liceum Ogólnokształcące dla Dorosłych	Szkołna 4	63-330	Dobrzyca	47	10	2	0	2	0	2	1	0	0
167	pleszewski	liceum ogólnokształcące uzupełniające dla dorosłych	Zespół Szkół Usługowo - Gospodarczych	Poznańska 36	63-300	Pleszew	36	21	5	4	2	1	2	2	2	1
168	pleszewski	liceum ogólnokształcące	I Liceum Ogólnokształcące im. St. Staszica	Poznańska 38	63-300	Pleszew	154	114	11	10	1	0	2	2	10	8
169	poznański	liceum ogólnokształcące	Liceum Ogólnokształcące	Poznańska 2	62-035	Kórnik	38	29	2	2	0	0	0	0	1	1
170	poznański	liceum ogólnokształcące	Liceum Ogólnokształcące	Powstańców Wielkopolskich 28	62-025	Kostrzyn	23	16	1	1	0	0	0	0	0	0
171	poznański	liceum ogólnokształcące dla dorosłych	Zespół Szkół im. Adama Wodziczki	Topolowa 2	62-050	Mosina	9	6	2	2	1	1	0	0	0	0
172	poznański	liceum ogólnokształcące dla dorosłych	Liceum Ogólnokształcące dla dorosłych "Lider"	Szarych Szeregów 8	64-320	Buk	17	6	0	0	0	0	1	1	0	0

173	poznański	liceum ogólnokształcące	Liceum Dla Dorosłych w Buku	Dworcowa 44	64-320	Buk	16	15	0	0	0	0	0	0	0	0
174	poznański	liceum ogólnokształcące	Liceum Ogólnokształcące w Zespole Szkół Ponadgimnazjalnych	Dworcowa 44	64-320	Buk	12	8	1	1	1	1	1	0	0	0
175	poznański	liceum ogólnokształcące dla dorosłych	Liceum Ogólnokształcące dla Dorosłych w Bolechowie	Szkolna 1	62-009	Murowana Goślina	14	6	3	3	1	1	0	0	0	0
176	poznański	liceum ogólnokształcące	Ośrodek Szkolno-Wychowawczy dla Dzieci Niewidomych im. Synów Pułku	Plac Przemysława 9	62-005	Owińska	5	1	1	0	0	0	0	0	0	0
177	poznański	liceum ogólnokształcące	Liceum Ogólnokształcące w Bolechowie w Zespole Szkół im. Generała Dezyderego Chłapowskiego	Obornicka 1	62-005	Owińska/ Bolechowo	35	25	0	0	0	0	0	0	0	0
178	poznański	liceum ogólnokształcące dla dorosłych	Zaoczne Liceum Ogólnokształcące dla Dorosłych w Murowanej Goślinie	Wojska Polskiego 6	62-005	Owińska/ Bolechowo	9	5	0	0	0	0	0	0	0	0
179	poznański	liceum ogólnokształcące	Liceum Ogólnokształcące Sióstr Urszulanek Unii Rzymskiej	al. Niepodległości 43	61-714	Poznań	46	37	1	1	0	0	0	0	0	0
180	poznański	liceum ogólnokształcące	XV Liceum Ogólnokształcące im. Prof. Wiktora Degi	os. B. Chrobrego 121	60-681	Poznań	83	44	1	0	1	0	0	0	0	0
181	poznański	liceum ogólnokształcące dla dorosłych	Prywatne LO dla Dorosłych "Twoja Szkoła I"	os. Tysiąclecia 43	61-255	Poznań	76	31	0	0	0	0	0	0	0	0
182	poznański	liceum ogólnokształcące	Liceum Ogólnokształcące Mistrzostwa Sportowego	os. Tysiąclecia 43	61-255	Poznań	113	47	1	0	0	0	0	0	0	0

183	poznański	liceum ogólnokształcące	XVII Liceum Ogólnokształcące w Zespole Szkół Ogólnokształcących Nr 4	os. Czecha 59	61-288	Poznań	137	89	0	0	0	0	0	0	0	0
184	poznański	liceum ogólnokształcące	Publiczne Liceum Ogólnokształcące Zakonu Pijarów	os. Jana III Sobieskiego 114	60-688	Poznań	46	20	0	0	0	0	0	0	0	0
185	poznański	liceum ogólnokształcące dla dorosłych	Niepubliczne Liceum Ogólnokształcące dla Dorosłych "Scholar"	os. Lecha 37	61-294	Poznań	36	9	0	0	0	0	0	0	0	0
186	poznański	liceum ogólnokształcące	XIV Liceum Ogólnokształcące im. Kazimierza Wielkiego	os. Piastowskie 106	61-164	Poznań	105	73	0	0	0	0	0	0	0	0
187	poznański	liceum ogólnokształcące dla dorosłych	Liceum Ogólnokształcące Dla Dorosłych Leonardo II	os. Rusa 56	61-245	Poznań	41	21	0	0	0	0	0	0	0	0
188	poznański	liceum ogólnokształcące	VIII Liceum Ogólnokształcące	Cegielskiego 1	61-862	Poznań	210	108	0	0	0	0	0	0	0	0
189	poznański	liceum ogólnokształcące	X Liceum Ogólnokształcące im. Przemysława II w Zespole Szkół Ogólnokształcących Nr 8	os. Rzeczypospolitej 111	61-389	Poznań	178	103	1	1	0	0	1	1	0	0
190	poznański	liceum ogólnokształcące dla dorosłych	Prywatne LO dla Dorosłych "Twoja Szkoła II"	os. Kosmonautów 111	61-642	Poznań	18	10	2	1	1	0	0	0	1	1
191	poznański	liceum ogólnokształcące	XX Liceum ogólnokształcące im. K.I. Gałczyńskiego w Zespole Szkół Ogólnokształcących Nr 9	os. Wichrowe Wzgórze 111	61-657	Poznań	99	70	2	1	1	0	0	0	0	0



192	poznański	liceum ogólnokształcące	XIX Liceum Ogólnokształcące w Zespole Szkół Licealno-Technicznych	28 Czerwca 1956r. 352/360	61-441	Poznań	19	15	1	1	1	1	0	0	1	0
193	poznański	liceum ogólnokształcące	I Liceum Ogólnokształcące im. Karola Marcinkowskiego w Zespole Szkół Ogólnokształcących Nr 1 w Poznaniu	Bukowska 16	60-809	Poznań	169	102	1	1	0	0	0	0	0	0
194	poznański	liceum ogólnokształcące dla dorosłych	I Liceum Ogólnokształcące dla Dorosłych w Zespole Szkół Ogólnokształcących Nr 1 w Poznaniu	Bukowska 16	60-809	Poznań	59	23	3	0	0	0	0	0	1	0
195	poznański	liceum ogólnokształcące	XXVI Liceum Ogólnokształcące w Zespole Szkół Elektrycznych Nr 1	Dąbrowskiego 163	60-594	Poznań	24	0	3	0	0	0	0	0	0	0
196	poznański	liceum ogólnokształcące	XXX Liceum Ogólnokształcące w Zespole Szkół Zawodowych Nr 6 im. Joachima Lelewela	Działyńskich 4/5	61-727	Poznań	44	14	3	1	1	0	0	0	1	1
197	poznański	liceum ogólnokształcące	XXXII Liceum Ogólnokształcące w Zespole Szkół Komunikacji im. H. Cegielskiego	Fredry 13	61-701	Poznań	44	21	0	0	0	0	0	0	0	0
198	poznański	liceum ogólnokształcące	Liceum Ogólnokształcące św. Marii Magdaleny	Garbary 24	61-867	Poznań	170	118	0	0	0	0	0	0	0	0
199	poznański	liceum ogólnokształcące	Liceum Akademickie Da Vinci Przy WSNHiD	Gen. T. Kutrzeby 10	61-719	Poznań	19	10	1	0	0	0	0	0	0	0

200	poznański	liceum ogólnokształcące	XII Liceum Ogólnokształcące im. Marii Skłodowskiej-Curie	Gen. T. Kutrzeby 8	61-719	Poznań	130	83	0	0	0	0	0	0	0	0
201	poznański	liceum ogólnokształcące	Liceum Ogólnokształcące im. Matki Jadwigi Borzęckiej Zgromadzenia Sióstr Zmartwychwstania Pańskiego	Głogowska 147	60-206	Poznań	11	5	1	1	0	0	0	0	0	0
202	poznański	Liceum Ogólnokształcące Dla Dorosłych	XXIII Liceum Ogólnokształcące dla Dorosłych w Zespole Szkół Odzieżowych im. Władysława Reymonta	Kazimierza Wielkiego 17	61-863	Poznań	17	17	0	0	0	0	0	0	0	0
203	poznański	liceum ogólnokształcące dla dorosłych	Prywatne Liceum Ogólnokształcące dla Dorosłych	Kossaka 3	60-759	Poznań	177	87	5	3	0	0	1	0	1	0
204	poznański	liceum ogólnokształcące	VI Liceum Ogólnokształcące im. I.J. Paderewskiego w Zespole Szkół Ogólnokształcących Nr 7	Krakowska 17a	61-889	Poznań	231	156	1	1	1	1	0	0	0	0
205	poznański	liceum ogólnokształcące dla dorosłych	VI Liceum Ogólnokształcące im. I.J. Paderewskiego w Zespole Szkół Ogólnokształcących Nr 7	Krakowska 17a	61-889	Poznań	54	26	5	4	0	0	0	0	0	0
206	poznański	liceum ogólnokształcące	Publiczne Liceum Ogólnokształcące Katolickiego Stowarzyszenia Wychowawców Im. Bł. Natalii Tułasiewicz	Mińska 32	61-049	Poznań	26	11	1	0	1	0	0	0	0	0

207	poznański	liceum ogólnokształcące	II Liceum ogólnokształcące im. Generałowej Zamoyskiej i Heleny Modrzejewskiej w Zespole Szkół Ogólnokształcących Nr 12	Matejki 8/10	60-766	Poznań	201	146	3	2	0	0	0	0	1	1
208	poznański	liceum ogólnokształcące dla dorosłych	II Liceum Ogólnokształcące dla Dorosłych w Zespole Szkół Ogólnokształcących Nr 12	Matejki 8/10	60-766	Poznań	32	17	1	0	0	0	0	0	1	0
209	poznański	liceum ogólnokształcące dla dorosłych	Liceum Ogólnokształcące dla Dorosłych Progres	Półwiejska 30	61-888	Poznań	34	17	0	0	0	0	0	0	0	0
210	poznański	liceum ogólnokształcące dla dorosłych	Plus Edukacja Liceum Ogólnokształcące dla Dorosłych	Półwiejska 23/6	61-885	Poznań	34	19	0	0	0	0	0	0	0	0
211	poznański	liceum ogólnokształcące dla dorosłych	Trzyletnie Liceum Ogólnokształcące dla Dorosłych "Żak"	Półwiejska 25/2	61-886	Poznań	15	9	0	0	0	0	1	0	0	0
212	poznański	liceum ogólnokształcące dla dorosłych	Omega Liceum Ogólnokształcące dla Dorosłych	Półwiejska 8/5	61-887	Poznań	45	25	5	4	1	0	0	0	1	1
213	poznański	liceum ogólnokształcące dla dorosłych	Liceum Ogólnokształcące dla Dorosłych AP Edukacja	Półwiejska 9/6	61-885	Poznań	29	11	2	1	1	1	1	1	0	0
214	poznański	liceum ogólnokształcące dla dorosłych	XXVIII Liceum Ogólnokształcące dla Dorosłych	Raszyńska 48	60-135	Poznań	11	3	0	0	0	0	0	0	0	0

215	poznański	liceum ogólnokształcące	XXVIII Liceum Ogólnokształcące w Zespole Szkół Budowlano-Drzewnych	Raszyńska 48	60-135	Poznań	44	34	1	1	0	0	0	0	1	1
216	poznański	liceum ogólnokształcące	XXI Liceum Ogólnokształcące w Zespole Szkół Budownictwa Nr 1	ul. Rybaki 17	61-883	Poznań	79	63	4	4	1	1	0	0	0	0
217	poznański	liceum ogólnokształcące	IV Prywatne Liceum Ogólnokształcące im. Augustyna Aureliusza	Starołęcka 138	61-341	Poznań	3	1	0	0	0	0	0	0	0	0
218	poznański	liceum ogólnokształcące	Katolickie Liceum Ogólnokształcące im. Jana Pawła II	Starołęcka 138	61-341	Poznań	7	5	1	1	0	0	1	0	0	0
219	poznański	liceum ogólnokształcące	Prywatne Liceum Ogólnokształcące Językowo- Informatyczne	Strzałkowskiego 5/7	61-854	Poznań	12	5	0	0	0	0	0	0	0	0
220	poznański	liceum ogólnokształcące	III Liceum Ogólnokształcące w Zespole Szkół Ogólnokształcących Nr 3	Strzelecka 10	61-845	Poznań	175	106	1	1	0	0	0	0	0	0
221	poznański	liceum ogólnokształcące	IV Liceum Ogólnokształcące im. Komisji Edukacji Narodowej	Swojska 6	60-592	Poznań	192	117	1	1	0	0	0	0	0	0
222	poznański	liceum ogólnokształcące	Prywatne Liceum Ogólnokształcące dla Dorosłych AS w Poznaniu	Starołęcka 36/38	61-361	Poznań	8	1	0	0	0	0	0	0	0	0
223	poznański	liceum ogólnokształcące	Prywatne Liceum Ogólnokształcące Kossaka	Starołęcka 36/38	61-361	Poznań	67	22	1	1	0	0	0	0	0	0

224	poznański	liceum ogólnokształcące	IV Liceum Ogólnokształcące Specjalne	Szamarzewskiego o 78/82	60-569	Poznań	13	7	0	0	0	0	0	0	0	0
225	poznański	liceum ogólnokształcące	XVIII Liceum Ogólnokształcące w Zespole Szkół Geodezyjno-Drogowych	Szamotołska 33	60-365	Poznań	56	34	2	1	0	0	0	0	0	0
226	poznański	liceum ogólnokształcące dla dorosłych zaoczne	Liceum Ogólnokształcące dla Dorosłych "IKAR"	Szamotołska 33	60-365	Poznań	41	17	3	1	1	0	0	0	0	0
227	poznański	liceum ogólnokształcące	Prywatne Liceum Ogólnokształcące dla Dorosłych "ogólniak" W Poznaniu	Ściegiennego 10	60-128	Poznań	62	30	2	1	0	0	0	0	1	1
228	poznański	liceum ogólnokształcące	XI Liceum Ogólnokształcące im. J.W. Zembrzuskich	Ściegiennego 134	60-304	Poznań	198	120	4	1	1	0	0	0	1	0
229	poznański	liceum ogólnokształcące uzupełniające dla dorosłych	Publiczne Uzupełniające Liceum Ogólnokształcące Fundacji BAHTALE ROMA	ul. Ściegiennego 134	60-304	Poznań	75	36	3	2	1	1	0	0	0	0
230	poznański	liceum ogólnokształcące dla dorosłych	XXXVI Liceum Ogólnokształcące dla Dorosłych	Śniadeckich 54/58	60-774	Poznań	21	11	1	1	1	1	0	0	0	0
231	poznański	liceum ogólnokształcące	XXXI Liceum Ogólnokształcące	Śniadeckich 54/58	60-774	Poznań	49	32	0	0	0	0	0	0	1	1
232	poznański	liceum ogólnokształcące	XXIX Liceum Ogólnokształcące w Zespole Szkół Mechanicznych im. Komisji Edukacji Narodowej	Świerkowa 8	61-472	Poznań	87	50	3	3	1	1	1	1	1	1



242	poznański	liceum ogólnokształcące zaoczne	Zaoczne Liceum Ogólnokształcące "COSINUS IX"	27 Grudnia 7	61-737	Poznań	107	54	2	0	0	0	0	0	0	0
243	poznański	liceum ogólnokształcące	Liceum Ogólnokształcące dla Dorosłych "Edicus"	Podgórna 3	61-758	Poznań	16	10	0	0	0	0	0	0	0	0
244	poznański	liceum ogólnokształcące	XXV Liceum Ogólnokształcące im. Generałowej Zamojskiej	Widna 1	60-655	Poznań	92	72	2	1	0	0	0	0	2	1
245	poznański	liceum ogólnokształcące	Publiczne Salezjańskie Liceum Ogólnokształcące W Poznaniu im. bł. Piątki Poznańskiej	os. Bohaterów II wojny światowej 29	61-387	Poznań	16	8	0	0	0	0	0	0	0	0
246	poznański	liceum ogólnokształcące dla dorosłych	Liceum Ogólnokształcące dla Dorosłych	Stanisława Wyspiańskiego 27	60-751	Poznań	20	11	0	0	0	0	0	0	0	0
247	poznański	liceum ogólnokształcące	XXXIII Liceum Ogólnokształcące	Stanisława Wyspiańskiego 27	60-751	Poznań	50	30	0	0	0	0	0	0	0	0
248	poznański	liceum ogólnokształcące	PCE - Liceum Ogólnokształcące	Bułgarska 55	61-737	Poznań	9	4	0	0	0	0	0	0	0	0
249	poznański	liceum ogólnokształcące	Liceum Ogólnokształcące dla Dorosłych	os. Przyjaźni 136	61-685	Poznań	67	37	2	1	1	0	0	0	1	1
250	poznański	liceum ogólnokształcące	Liceum Ogólnokształcące Specjalne Nr III	Bydgoska 4a	61-127	Poznań	4	2	0	0	0	0	0	0	0	0
251	poznański	liceum ogólnokształcące dla dorosłych	Liceum Ogólnokształcące	Bosa 9		Poznań	26	19	2	1	0	0	0	0	0	0

252	poznański	liceum ogólnokształcące	II Liceum Ogólnokształcące (z Oddziałami Zorganizowanym w Zakładzie Opieki Zdrowotnej)	28 Czerwca 1956r. 135/147	61-545	Poznań	11	6	0	0	0	0	0	0	0	0
253	poznański	liceum ogólnokształcące	II Liceum Ogólnokształcące w Swarzędzu	Podgórna 12	62-020	Swarzędz	70	45	1	2	1	0	0	0	0	0
254	poznański	liceum ogólnokształcące	I Liceum Ogólnokształcące	St. Kwaśniewskiego 2	62-020	Swarzędz	15	7	0	0	0	0	0	0	0	0
255	poznański	liceum ogólnokształcące dla dorosłych	Liceum Ogólnokształcące dla Dorosłych	Poznańska 70	62-080	Skórzewo	13	7								
256	poznański	liceum ogólnokształcące	Liceum Ogólnokształcące	Poznańska 118	62-080	Tarnowo Podgórne	57	33	1	1	0	0	0	0	0	0
257	rawicki	liceum ogólnokształcące dla dorosłych	Liceum Ogólnokształcące dla Dorosłych	Dworcowa 29	63-940	Bojanowo	19	3	3	2	0	0	0	0	0	0
258	rawicki	liceum ogólnokształcące dla dorosłych	Zespół Szkół Ogólnokształcących i Zawodowych	Wrocławska 39	63-930	Jutrosin	128	45	0	0	0	0	0	0	0	0
259	rawicki	liceum ogólnokształcące	Zespół Szkół Ogólnokształcących i Zawodowych	Wrocławska 39	63-930	Jutrosin	45	37	0	0	0	0	0	0	0	0
260	rawicki	liceum ogólnokształcące dla dorosłych	Liceum Ogólnokształcące dla Dorosłych	Marii Konopnickiej 3	63-910	Miejska Górka	26	14	0	0	0	0	0	0	0	0
261	rawicki	liceum ogólnokształcące	Liceum Ogólnokształcące	Marii Konopnickiej 3	63-910	Miejska Górka	12	7	6	5	3	2	4	4	0	0



262	rawicki	liceum ogólnokształcące	II Liceum ogólnokształcące, Zespół Szkół Nr 3 im. Rawickiego Korpusu Kadetów	Gen. Grota Roweckiego 6	63-900	Rawicz	47	36	8	7	4	4	5	4	0	0
263	rawicki	liceum ogólnokształcące dla dorosłych	Liceum Ogólnokształcące dla Dorosłych	Szarych Szeregów 3	63-900	Rawicz	55	30	4	3	2	1	2	2	4	3
264	rawicki	liceum ogólnokształcące dla dorosłych	Liceum Ogólnokształcące Dla Dorosłych w Rawiczu	Hallera 12	63-900	Rawicz	37	17	0	0	0	0	0	0	2	2
265	rawicki	liceum ogólnokształcące	I Liceum Ogólnokształcące im. J. Dąbrowskiego	Wały J. Dąbrowskiego 29	63-900	Rawicz	111	75	11	9	0	0	0	0	10	5
266	ślupecki	liceum ogólnokształcące	Liceum Ogólnokształcące im. Marszałka J. Piłsudskiego	pl. Szkolny 1	62-400	Ślupca	138	89	6	3	11	4	0	0	0	0
267	ślupecki	liceum ogólnokształcące	Liceum Ogólnokształcące Log	ul. Kopernika 13	62-400	Ślupca	20	5	5	3	2	1	0	0	0	0
268	ślupecki	liceum ogólnokształcące uzupełniające dla dorosłych	Zespół Szkół Zawodowych im. Gen. Wł. Sikorskiego	ul. Kopernika 11 a	62-400	Ślupca	30	13	0	0	0	0	0	0	0	0
269	ślupecki	liceum ogólnokształcące	Liceum Ogólnokształcące	Powstańców Wielkopolskich 22	62-400	Ślupca	70	49	1	0	5	1	0	0	0	0
270	ślupecki	liceum ogólnokształcące	Zespół Szkół Ponadgimnazjalnych	Pyzderska 75	62-410	Zagórz	26	16	2	1	1	0	1	1	0	0
271	szamotulski	liceum ogólnokształcące	Zespół Szkół Ponadgimnazjalnych Sióstr Urszulanek SJK	Św. U. Ledóchowskiej 2	62-045	Pniewy	18	14	0	0	0	0	0	0	0	0
272	szamotulski	liceum ogólnokształcące	Liceum Ogólnokształcące	Św. Ducha 11	62-045	Pniewy	53	38	2	1	0	0	0	0	1	1

273	szamotulski	liceum ogólnokształcące	I Liceum Ogólnokształcące w Zespole Szkół nr 1 im. Ks. Piotra Skargi	Mickiewicza 9	64-500	Szamotuły	109	78	2	2	1	0	0	0	0	0
274	szamotulski	liceum ogólnokształcące dla dorosłych	Liceum Ogólnokształcące dla Dorosłych Edukator	Piotra Skargi 2	64-500	Szamotuły	2	0	0	0	0	0	0	0	0	0
275	szamotulski	liceum ogólnokształcące dla dorosłych	II Liceum Ogólnokształcące w Zespole Szkół nr 2 im. Stanisława Staszica	Szczuczyńska 3	64-500	Szamotuły	50	25	0	0	0	0	0	0	0	0
276	szamotulski	liceum ogólnokształcące	II Liceum ogólnokształcące w Zespole Szkół nr 2 im. Stanisława Staszica	Szczuczyńska 3	64-500	Szamotuły	44	20	4	2	1	0	3	2	0	0
277	szamotulski	liceum ogólnokształcące	Zespół Szkół nr 1 im. Powstańców Wlkp.	Leśna 17	64-510	Wronki	51	29	1	1	0	0	0	0	0	0
278	średzki	liceum ogólnokształcące uzupełniające	Uzupełniające Liceum Ogólnokształcące "Szkoleniowiec"	Centralna 3	63-012	Dominowo	15	7	0	0	0	0	0	0	0	0
279	średzki	liceum ogólnokształcące	Zespół Szkół Rolniczych im. gen. J. H. Dąbrowskiego	Kosynierów 2b	63-000	Środa Wlkp.	77	60	22	21	0	0	10	8	10	10
280	średzki	liceum ogólnokształcące dla dorosłych	Liceum Ogólnokształcące dla dorosłych EURONAUKA	Harcerska 18	63-000	Środa Wlkp.	46	29	5	4	0	0	3	1	2	2
281	średzki	liceum ogólnokształcące dla dorosłych	IV Liceum Ogólnokształcące w Zespole Szkół Zawodowych im. H. Cegielskiego	Paderewskiego 27	63-000	Środa Wlkp.	16	8	0	0	0	0	0	0	0	0
282	średzki	liceum ogólnokształcące	IV Liceum Ogólnokształcące w Zespole Szkół Zawodowych im. H. Cegielskiego	Paderewskiego 27	63-000	Środa Wlkp.	24	20	0	0	0	0	3	1	0	0

283	średzki	liceum ogólnokształcące	Liceum Ogólnokształcące im. Powstańców Wielkopolskich	Ks. Kegla 1	63-000	Środa Wlkp.	125	55	5	1	0	0	8	4	2	0
284	śremski	liceum ogólnokształcące dla dorosłych	Liceum Ogólnokształcące Dla Dorosłych	Grzybno 48	63-112	Brodnica	33	16	1	1	0	0	0	0	1	0
285	śremski	liceum ogólnokształcące dla dorosłych	II Liceum Ogólnokształcące Dla Dorosłych	Popieluszki 30	63-100	Śrem	24	11	1	1	0	0	0	0	1	1
286	śremski	liceum ogólnokształcące dla dorosłych	Trzyletnie Liceum Ogólnokształcące Dla Dorosłych „lider” W Śremie	Kochanowskiego 2	63-100	Śrem	28	11	1	1	0	0	0	0	1	0
287	śremski	liceum ogólnokształcące dla dorosłych	Szkoła policealna DAR-ZOF	Wybickiego 2	63-100	Śrem	30	13	0	0	0	0	0	0	0	0
288	śremski	liceum ogólnokształcące	Liceum ogólnokształcące im. Gen. J. Wybickiego	Poznańska 11	63-100	Śrem	175	121	5	4	1	1	0	0	8	7
289	turecki	liceum ogólnokształcące	Zespół Szkół ogólnokształcących im. Tadeusza Kościuszki	Kościuszki 4	62-700	Turek	306	210	9	3	3	2	3	3	27	21
290	turecki	liceum ogólnokształcące dla dorosłych	Liceum Ogólnokształcące dla Dorosłych ZDZ CK w Koninie	Kościuszki 6	62-700	Turek	13	4	1	0	0	0	1	1	0	0
291	turecki	liceum ogólnokształcące	Liceum Ogólnokształcące im. gen. prof. S. Kaliskieg	Milewskiego	62-700	Turek	29	15	1	1	1	1	2	2	0	0
292	turecki	liceum ogólnokształcące	Liceum Ogólnokształcące	Parkowa 3	62-700	Turek	114	52	4	2	2	0	0	0	0	0
293	turecki	liceum ogólnokształcące	Liceum Ogólnokształcące	Kaczki Średnie 62	62-701	Turek	46	24	4	1	3	3	0	0	8	0

294	wągrowiecki	liceum ogólnokształcące dla dorosłych	Liceum Ogólnokształcące Dla Dorosłych	Walki Młodych 35	62-130	Gołańcz	13	6	0	0	0	0	0	0	1	1
295	wągrowiecki	liceum ogólnokształcące	Liceum Ogólnokształcące im. S. Mikołajczyka	Kcyńska 48	62-100	Wągrowiec	46	21	1	0	0	0	0	0	2	2
296	wągrowiecki	liceum ogólnokształcące	I Liceum Ogólnokształcące im. Powstańców Wielkopolskich	Klasztorna 17a	62-100	Wągrowiec	125	83	2	1	0	0	1	1	2	2
297	wągrowiecki	liceum ogólnokształcące	II Liceum Ogólnokształcące Zespół Szkół Ponadgimnazjalnych nr 2 im. ppłk. dr. Stanisława Kuklińskiego	Kościuszki 49	62-100	Wągrowiec	112	68	8	5	0	0	0	0	11	5
298	wolsztyński	liceum ogólnokształcące	Liceum Ogólnokształcące im. Marii Skłodowskiej-Curie, Zespół Szkół ogólnokształcących i Profilowanych	Poniatowskiego 7	64-200	Wolsztyn	247	171	13	10	1	1	0	0	18	16
299	wolsztyński	liceum ogólnokształcące	Liceum Ogólnokształcące Dla Dorosłych W Wolsztynie Zakładu Doskonalenia Zawodowego w Zielonej Górze	Przemysłowa 5	64-201	Wolsztyn	17	6	0	0	0	0	0	0	0	0
300	wolsztyński	liceum ogólnokształcące	Liceum Ogólnokształcące Dla Dorosłych	Kusocińskiego 1	64-202	Wolsztyn	46	25	1	0	2	1	0	0	0	0
301	wolsztyński	liceum ogólnokształcące	Liceum Ogólnokształcące	Kusocińskiego 2	64-203	Wolsztyn	19	10	2	1	0	0	0	0	0	0
302	wolsztyński	liceum ogólnokształcące dla dorosłych	Liceum Ogólnokształcące Dla Dorosłych W Wolsztynie	Wschowska 15	64-204	Wolsztyn	15	11	3	2	0	0	0	0	0	0

303	wolsztyński	liceum ogólnokształcące dla dorosłych	Liceum Ogólnokształcące Dla Dorosłych "lider"	Tuchorza 51	64-232	Tuchorza	5	3	0	0	0	0	0	0	0	0
304	wrzesiński	liceum ogólnokształcące dla dorosłych	Liceum Ogólnokształcące dla Dorosłych	Poznańska 1a	62-320	Miłosław	39	11	2	1	1	1	1	1	3	1
305	wrzesiński	liceum ogólnokształcące	II Liceum Ogólnokształcące, Zespół Szkół Technicznych i ogólnokształcących im gen. dr. Romana Abrahama	Kaliska 2a	62-300	Września	43	38	2	2	3	2	0	0	1	1
306	wrzesiński	liceum ogólnokształcące uzupełniające dla dorosłych	Dwuletnie Uzupełniające Liceum Ogólnokształcące dla Dorosłych	Kaliska 2b	62-300	Września	56	26	1	0	0	0	0	0	1	1
307	wrzesiński	liceum ogólnokształcące dla dorosłych	Liceum Ogólnokształcące dla dorosłych w Zespole Szkół Zawodowych nr 2	Koszarowa 12	62-300	Września	20	14	3	3	0	0	1	1	2	2
308	wrzesiński	liceum ogólnokształcące	Liceum Ogólnokształcące im. Henryka Sienkiewicza	Witkowska 1	62-300	Września	150	111	6	5	4	3	2	1	9	7
309	złotowski	Liceum Ogólnokształcące dla Dorosłych SCE	Liceum Ogólnokształcące dla dorosłych	al. Wolności 1	64-915	Jastrowie	13	7	1	1	0	0	0	0	1	1
310	złotowski	liceum ogólnokształcące	Zespół Szkół Spożywczych im. St. Staszica	St. Polańskiego 3	77-430	Krajenska	21	9	7	3	0	0	3	2	4	2
311	złotowski	liceum ogólnokształcące dla dorosłych	Trzyletnie Liceum Ogólnokształcące dla Dorosłych "Szkoleniowiec"	Szkolna 17	77-430	Krajenska	47	21	8	8	0	0	5	5	3	3
312	złotowski	liceum ogólnokształcące	II Liceum Ogólnokształcące, Zespół Szkół Ekonomicznych	Plac Wolności 1/2	77-400	Złotów	42	32	5	3	0	0	2	1	5	3

313	złotowski	liceum ogólnokształcące	I Liceum Ogólnokształcące im. Marii Skłodowskiej Curie	Bohaterów Westerplatte 9	77-400	Złotów	110	76	3	1	0	0	1	1	2	1
<b>Ogółem</b>							<b>20 006</b>	<b>12 163</b>	<b>759</b>	<b>531</b>	<b>215</b>	<b>119</b>	<b>207</b>	<b>171</b>	<b>429</b>	<b>311</b>

