

Samorząd Województwa Wielkopolskiego

**Ocena sytuacji
absolwentów szkół województwa wielkopolskiego
rocznik 2017/2018 na rynku pracy**

Poznań, lipiec 2019 r.

Wojewódzki Urząd Pracy w Poznaniu

ul. Szyperska 14

61-754 Poznań

tel. 61 846 38 19

e-mail: wup@wup.poznan.pl

wuppoznan.praca.gov.pl

ISSN 1641-9685

Druk:

Cyrograf24 Sp. z o.o.

ul. Poznańska 39

Jerzykowo

62-007 Biskupice



Szanowni Państwo,

z przyjemnością przekazuję na Państwa ręce analizę sytuacji absolwentów wielkopolskich szkół oraz uczelni wyższych rocznika 2017/2018 po zakończeniu przez nich nauki i wejściu na rynek pracy.

Osoby młode, kończące edukację i wkraczające na rynek pracy, napotykają wiele problemów, przede wszystkim związanych z brakiem doświadczenia zawodowego. Ucząc się nie mają możliwości podjęcia pełnoetatowej pracy, a tym samym zdobycia doświadczenia zawodowego podnoszącego skutecznie ich atrakcyjność na rynku pracy. Okres pobierania nauki to czas, w którym młody człowiek powinien przygotować się do poszukiwania, a w rezultacie podjęcia zatrudnienia. W tym kontekście istotna jest rola szkoły, która powinna zarówno przekazywać wiedzę w obszarze kwalifikacji zawodowych, jak i z zakresu poszukiwania pracy oraz sytuacji na rynku pracy. Pomóc w tym może realizacja w szkołach doradztwa zawodowego, dająca uczniom umiejętność podejmowania świadomych decyzji edukacyjnych oraz skutecznego rozwoju zawodowego.

Wpływ na rynek edukacyjny może mieć rozpoczęta odbudowa znaczenia kształcenia zawodowego, poprzez poprawę jakości i efektywności kształcenia tak, aby jak najściślej je dostosować do aktualnych potrzeb rynku pracy i nowoczesnej gospodarki. Kształcenie zawodowe bowiem, obok szkolnictwa wyższego, ma największy wpływ na przygotowanie wykwalifikowanych kadr. Nacisk na rozwój poziomu szkolenia branżowego pozwoli na zwiększenie efektywności kształcenia. Jednak zapewnienie adekwatności kształcenia do potrzeb rynku pracy nie jest możliwe bez współpracy szkoły z pracodawcami, którzy dysponują dokładną wiedzą na temat zapotrzebowania na kwalifikacje i zawody.

Raport na temat wielkopolskich absolwentów przygotowywany jest corocznie i obejmuje absolwentów danego rocznika. Sporządzony został na podstawie danych Systemu Informacji Oświatowej pozyskanych z Kuratorium Oświaty w Poznaniu, dotyczących liczby absolwentów szkół ponadgimnazjalnych w regionie, danych pochodzących ze szkół wyższych oraz z wielkopolskich powiatowych urzędów pracy w zakresie liczby bezrobotnych absolwentów. Dokument służyć ma jako materiał wspomagający w procesie korelacji kierunków kształcenia w szkołach z realnymi potrzebami rynku pracy, natomiast uczniom i rodzicom być pomocą w wyborze szkoły dostosowanej do indywidualnych planów zawodowych.

Serdecznie zapraszam do lektury.

Wicemarszałek Województwa Wielkopolskiego

Wojciech Jankowiak

Spis treści

I.	Wprowadzenie	7
I.1	Ukształtowanie bezrobocia w województwie wielkopolskim	8
I.2	Napływ absolwentów rocznika 2017/2018 na rynek pracy	10
	Tabela 1. Zestawienie szkół w województwie wielkopolskim	12
	Tabela 2. Zestawienie informacji o aktywizacji absolwentów szkół rocznik 2017/2018 w województwie wielkopolskim	12
II.1	Aktualna sytuacja i tendencje w zakresie kształcenia zawodowego	14
II.1.1	Szkoły branżowe	14
II.1.2	Szkoły artystyczne	18
II.1.3	Technika	20
II.1.4	Szkoły policealne	23
II.1.5	Szkoły wyższe	26
II.2	Aktualna sytuacja w zakresie kształcenia ogólnego	31
II.2.1	Licea ogólnokształcące	31
III.	Podsumowanie i wnioski	33
IV.	Załączniki	35
	Tabela 3. Absolwenci szkół branżowych rocznik 2017/2018 w województwie wielkopolskim	36
	Tabela 4. Absolwenci szkół branżowych rocznik 2017/2018, którzy uzyskali tytuł zawodowy w województwie wielkopolskim z uwzględnieniem kierunków kształcenia	49
	Tabela 5. Absolwenci szkół artystycznych rocznik 2017/2018 w województwie wielkopolskim	51
	Tabela 6. Absolwenci szkół artystycznych rocznik 2017/2018, którzy uzyskali tytuł zawodowy w województwie wielkopolskim z uwzględnieniem kierunków kształcenia	53
	Tabela 7. Absolwenci techników rocznik 2017/2018 w województwie wielkopolskim	54
	Tabela 8. Absolwenci techników rocznik 2017/2018, którzy uzyskali tytuł zawodowy w województwie wielkopolskim z uwzględnieniem kierunków kształcenia	64
	Tabela 9. Absolwenci szkół policealnych rocznik 2017/2018 w województwie wielkopolskim	67
	Tabela 10. Absolwenci szkół policealnych rocznik 2017/2018, którzy uzyskali tytuł zawodowy w województwie wielkopolskim z uwzględnieniem kierunków kształcenia	84
	Tabela 11. Absolwenci szkół wyższych rocznik 2017/2018 w województwie wielkopolskim	86
	Tabela 12. Absolwenci szkół wyższych rocznik 2017/2018 w województwie wielkopolskim z uwzględnieniem kierunków kształcenia	91
	Tabela 13. Absolwenci liceów ogólnokształcących rocznik 2017/2018 w województwie wielkopolskim	100

I. Wprowadzenie

Wojewódzki Urząd Pracy w Poznaniu corocznie przygotowuje opracowanie dotyczące sytuacji absolwentów szkół województwa wielkopolskiego danego rocznika, ukazując tendencje w zakresie kształcenia zawodowego i ogólnego oraz szkolnictwa wyższego.

Opracowanie opiera się na danych uzyskanych z Kuratorium Oświaty w Poznaniu, wielkopolskich szkół wyższych oraz powiatowych urzędów pracy województwa wielkopolskiego, które skorelowane ze sobą, pozwalają przedstawić liczbę osób kończących dany typ szkoły wraz z występującym wśród nich bezrobociem.

Od kilku lat mamy do czynienia z poprawą sytuacji gospodarczej, a tym samym poprawą sytuacji na rynku pracy, co potwierdzają dane statystyczne, w tym dotyczące młodych osób. Odsetek osób do 25 roku życia pozostających bez zatrudnienia (do ogółu bezrobotnych), wyniósł na koniec 2018 roku 13,5% (14,1% na koniec 2017 roku). Spadek bezrobocia obserwujemy również wśród osób zarejestrowanych w okresie do 12 miesięcy od zakończenia nauki. Na koniec 2018 roku było ich 2 114 osób, tj. o ponad 14% mniej niż roku poprzednim. Mimo zmniejszonej liczby zarejestrowań w powiatowych urzędach pracy, absolwenci wymagają nadal szczególnego wsparcia. Dlatego, z uwagi na ich brak doświadczenia na rynku pracy bądź kwalifikacje nieodpowiadające wymogom pracodawców, ogromna jest rola urzędów pracy w aktywizacji zawodowej młodych ludzi.

„Ocena sytuacji absolwentów szkół województwa wielkopolskiego rocznik 2017/2018 na rynku pracy” została dokonana według stanu na 31 grudnia 2018 r. Raport zawiera dane dotyczące liczby absolwentów szkół ponadgimnazjalnych, w tym uzyskujących tytuł zawodowy oraz dane na temat udziału absolwentów w populacji osób bezrobotnych zarejestrowanych w powiatowych urzędach pracy województwa wielkopolskiego. Liczba absolwentów z podziałem na zawody, którzy przystąpili do egzaminu zawodowego i uzyskali tytuł zawodowy, pozwala na ukazanie relacji między liczbą absolwentów ogółem, a liczbą osób, które zdały egzamin zawodowy.

W roku szkolnym 2017/2018 szkoły w Wielkopolsce, tj. szkoły branżowe, technika, szkoły artystyczne, licea ogólnokształcące, szkoły policealne i szkoły wyższe, ukończyło 70 351 absolwentów, w tym 40 778 kobiet. Liczba absolwentów zmniejszyła się, w porównaniu do roku poprzedniego, o 9% (6 951 osób). Niezmiennie od kilku lat najwięcej osób ukończyło szkoły wyższe – 30 394 osoby (43,2% wszystkich absolwentów) oraz licea ogólnokształcące – 17 395 osób (24,7% ogółu absolwentów). W 2018 r. spadek liczby absolwentów wystąpił we wszystkich typach szkół, z wyjątkiem szkół policealnych, w których notuje się nieznaczny wzrost. Największy spadek absolwentów w stosunku do poprzedniego rocznika dotyczy szkół artystycznych (o 59% mniej) oraz szkół wyższych (o 15,4% mniej).

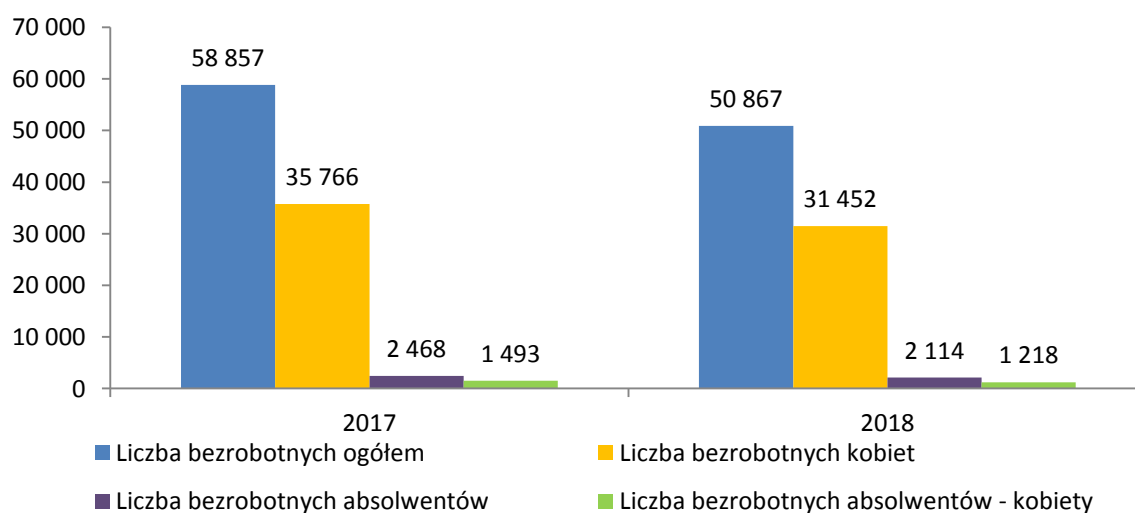
Cykliczna analiza ma na celu ukazać obraz jakości kształcenia i potrzeby wielkopolskiego rynku pracy, będąc tym samym cenną wskazówką dla młodych ludzi, dokonujących wyboru kierunku

kształcenia, jak i dla instytucji odpowiedzialnych za proces kształcenia i dostosowania go do potrzeb rynku pracy.

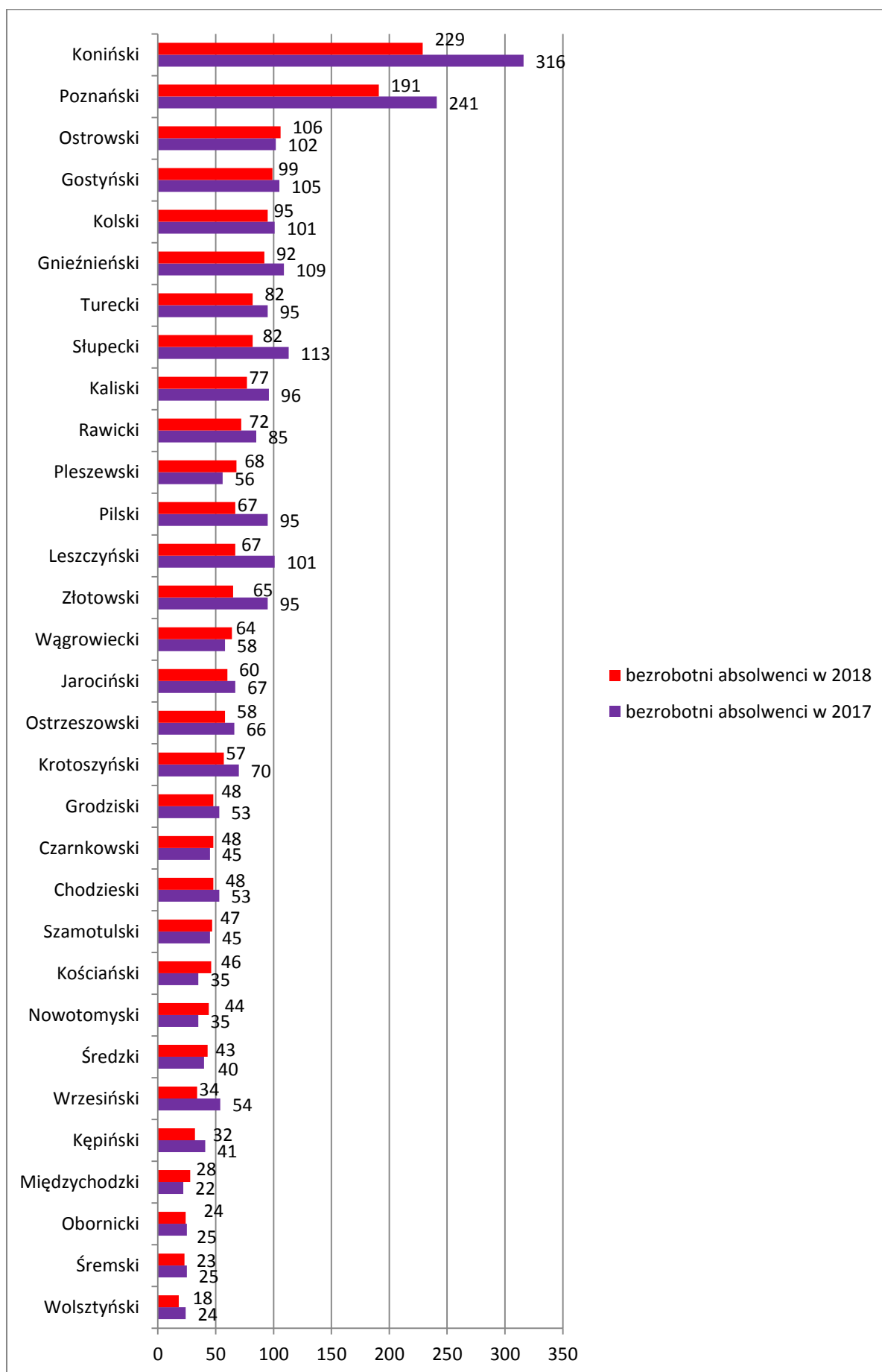
I.1 Ukształtowanie bezrobocia w województwie wielkopolskim*

- Liczba bezrobotnych ogółem wyniosła na koniec grudnia 2018 r. 50 867 osób, w tym 31 452 kobiety, w odniesieniu do roku 2017 populacja bezrobotnych zmniejszyła się o 7 990 osób (13,6%).
- Liczba bezrobotnych absolwentów rocznika 2017/2018 na koniec grudnia 2018 r. wyniosła 2 114 osób (4,2% ogółu bezrobotnych), w tym 1 218 kobiet, bezrobocie wśród absolwentów w porównaniu do roku 2017 uległo zmniejszeniu o 354 osoby (14,3%),
- Nowe rejestracje bezrobotnych w okresie od stycznia do grudnia 2018 roku:
 - napływ bezrobotnych ogółem 112 631 osób, o 18 842 osoby (14,3%) mniej niż w roku poprzednim,
 - napływ absolwentów 11 307 osób, w stosunku do roku poprzedniego liczba ta zmniejszyła się o 3 300 osób (22,6%).

Wykres 1. Bezrobotni w Wielkopolsce oraz bezrobotni absolwenci w końcu grudnia 2017 i 2018 roku wg danych statystycznych obejmujących absolwentów rocznika 2016/2017 oraz 2017/2018



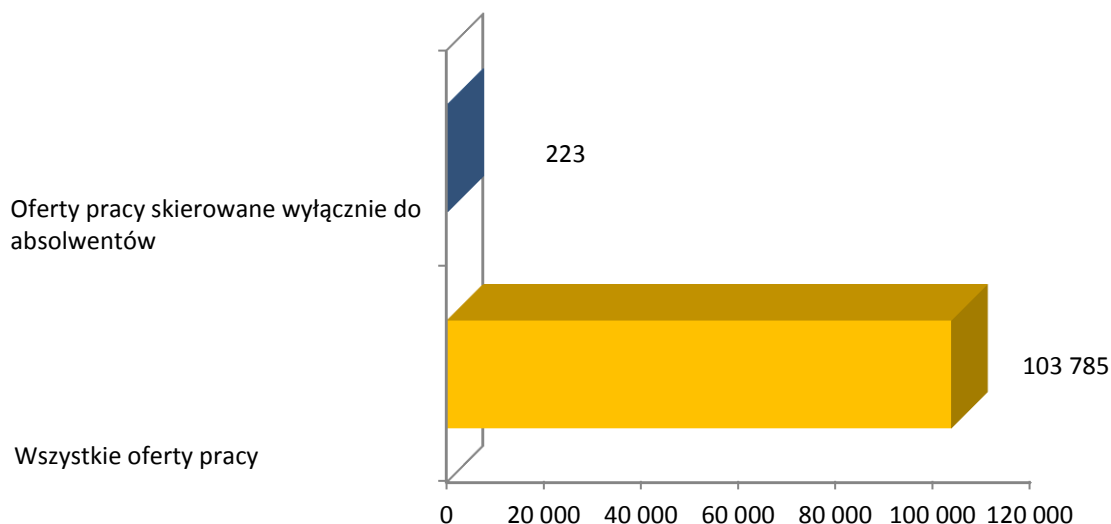
Wykres 2. Liczba bezrobotnych absolwentów w powiatach Wielkopolski w grudniu 2017 i 2018 roku



Oferty pracy i podjęcia pracy w okresie od stycznia do grudnia 2018 roku

- do powiatowych urzędów pracy województwa wielkopolskiego wpłynęło 103 785 ofert pracy, w tym 16 324 miejsc pracy subsydiowanej. W stosunku do roku ubiegłego nastąpił spadek o 20 361 ofert (16,4%),
- 223 oferty pracy, w tym 67 ofert pracy subsydiowanej skierowane było wyłącznie do absolwentów, w stosunku do roku ubiegłego nastąpił spadek o 202 oferty (47,5%),
- z ewidencji osób bezrobotnych z powodu podjęcia pracy wyłączono 58 802 osoby, w tym 5 309 absolwentów.

Wykres 3. Oferty pracy skierowane do powiatowych urzędów pracy w Wielkopolsce w okresie od stycznia do grudnia 2018 r.



* Dane w tym podrozdziale przygotowano w oparciu o formularz statystyczny MRPiPS - 01 Sprawozdanie o rynku pracy

I.2 Napływ absolwentów rocznika 2017/2018 na rynek pracy

Niniejsze opracowanie dotyczące sytuacji absolwentów szkół województwa wielkopolskiego rocznika 2017/2018 zostało przygotowane według stanu na 31.12.2018 r., podobnie liczba absolwentów szkół wyższych. Natomiast dane dotyczące absolwentów pozostałych typów szkół pozyskane były według stanu na 30.09.2018 r. (ze względu na specyfikę sprawozdawczą w Systemie Informacji Oświatowej).

W każdym typie szkół, analizie poddano wybrane zawody i kierunki, wśród których notuje się największą liczbę absolwentów. Zawarty opis oraz wykresy dotyczą zawodów, które charakteryzuje duże zapotrzebowanie na rynku pracy. Dane ze szkół branżowych, techników, policealnych i artystycznych przedstawiają liczbę osób kończących naukę w danym typie szkoły w porównaniu do tych, którzy zdali egzamin zawodowy. Oznacza to, że na 22 562 absolwentów szkół branżowych,

techników, szkół artystycznych oraz policealnych, tylko 12 026 osób, tj. ponad 53%, uzyskało tytuł zawodowy.

W ramach niniejszego raportu uwzględniono bezrobotnych absolwentów szkół z terenu województwa wielkopolskiego, będących w rejestrach PUP. W raporcie nie ujęto absolwentów szkół spoza terenu Wielkopolski, którzy zarejestrowali się w PUP. Analiza bezrobocia absolwentów pokazuje, iż na koniec grudnia 2018 roku, zarejestrowanych jako bezrobotni było 1 994 absolwentów, w tym 1 185 kobiet. W porównaniu do roku poprzedniego jest to o 936 osób mniej. Jednocześnie w ewidencji powiatowych urzędów pracy pozostawało 321 osób rocznika 2016/2017. W największym stopniu problem bezrobocia dotyczy absolwentów techników i szkół branżowych, odpowiednio 30,7% i 26,9%. Brak skorelowania kierunków kształcenia z występującym zapotrzebowaniem na konkretne zawody, spowodował wzrost odsetka osób bezrobotnych danego typu szkoły w całej populacji bezrobotnych absolwentów, co obrazuje wykres 5.

Duże znaczenie na poprawę sytuacji bezrobotnych absolwentów mają działania aktywizacyjne podejmowane przez powiatowe urzędy pracy, które pozwalają zdobyć pierwsze doświadczenie zawodowe i zwiększyć tym samym szanse na rynku pracy. W okresie od stycznia do grudnia 2018 r. pomocą w ramach aktywnych form przeciwdziałania bezrobociu objęto 1 340 absolwentów (w tym 815 kobiet), natomiast do pracy niesubsydiowanej skierowano 624 osoby (w tym 358 kobiet). Najczęściej na aktywne formy kierowani byli absolwenci techników. Najpopularniejszą formą aktywizacji, podobnie jak w roku ubiegłym były staże z łączną liczbą aktywizowanych 642 osób dla wszystkich typów szkół.

Szczegółowe informacje dotyczące danych statystycznych wszystkich absolwentów szkół województwa wielkopolskiego znajdują się w załączonych do raportu tabelach.

Tabela 1. Zestawienie szkół w województwie wielkopolskim

Lp.	Typ szkoły	Liczba absolwentów rocznik 2016/2017 ze szkół woj. wlkp. stan na 31.10.2017*		Liczba absolwentów rocznik 2017/2018 ze szkół woj. wlkp. stan na 30.09.2018 (dla szkół wyższych-stan na 31.12.2018*		Liczba bezrobotnych absolwentów rocznik 2016/2017 ze szkół woj. wlkp. stan na 31.10.2017**		Liczba bezrobotnych absolwentów rocznik 2017/2018 ze szkół woj. wlkp. stan na 31.12.2018**		Liczba absolwentów rocznik 2016/2017 skierowanych do pracy niesubsydiowanej od 1.01 do 31.10.2017**		Liczba absolwentów rocznik 2017/2018 skierowanych do pracy niesubsydiowanej od 1.01 do 31.12.2018**		Liczba absolwentów rocznika 2016/2017, którzy wg stanu na 31.12.2018 nadal widnieją w ewidencji PUP jako osoby bezrobotne**	
		ogółem	w tym kobiety	ogółem	w tym kobiety	ogółem	w tym kobiety	ogółem	w tym kobiety	ogółem	w tym kobiety	ogółem	w tym kobiety	ogółem	w tym kobiety
1	2	3	4	5	6	7	8	9	10	11	12	13	14	15	16
1	szkoły branżowe	6 582	2 128	6 271	2 087	750	339	537	226	250	96	175	75	88	48
2	technika	10 307	4 455	10 046	4 235	877	488	612	355	314	163	232	134	94	71
3	szkoły artystyczne	304	187	125	77	4	3	2	2	0	0	0	0	0	0
4	licea ogólnokształcące	18 253	10 966	17 395	10 470	495	345	353	229	179	97	81	44	53	44
5	szkoły policealne	5 935	4556	6 120	4 679	132	111	105	95	37	26	29	26	28	25
6	szkoły wyższe	35 921	22 647	30 394	19 230	672	456	385	278	227	161	107	79	58	47
Razem		77 302	44 939	70 351	40 778	2 930	1 742	1 994	1 185	1 007	543	624	358	321	235

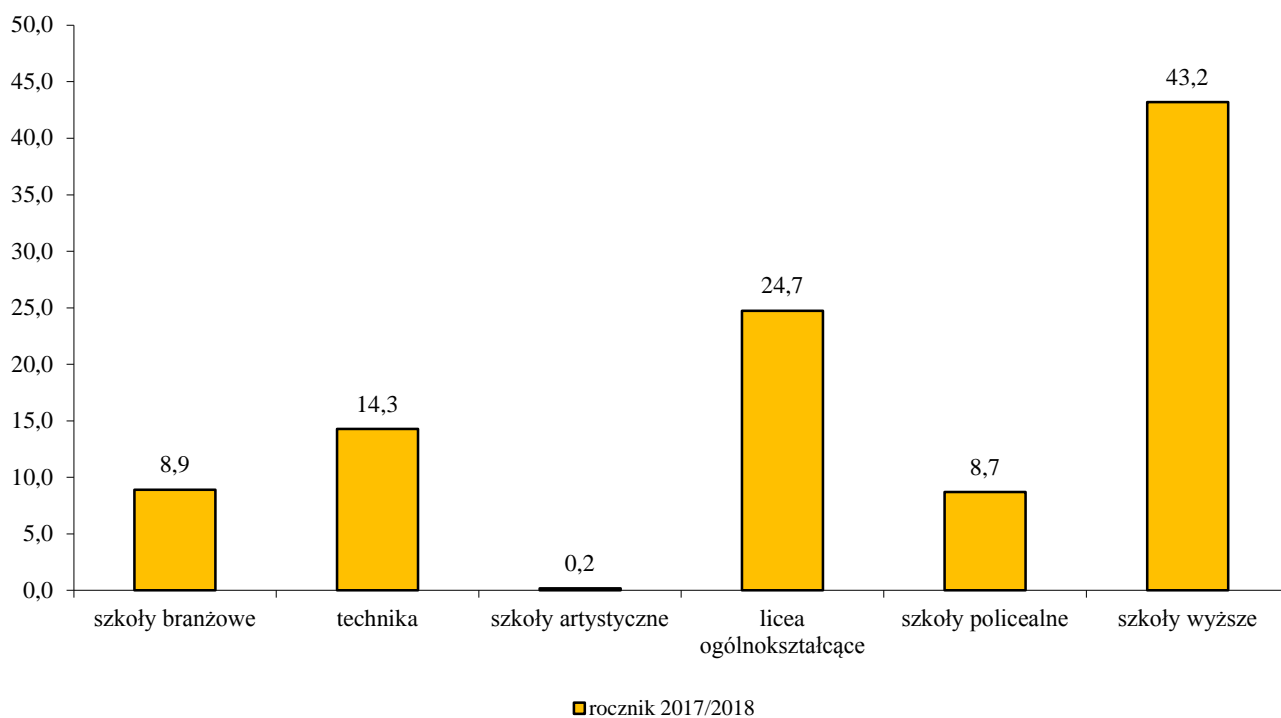
* Informacje dotyczące absolwentów zostały pozyskane z Kuratorium Oświaty w Poznaniu oraz szkół wyższych województwa wielkopolskiego.

** Informacje dotyczące bezrobotnych absolwentów zostały pozyskane z powiatowych urzędów pracy województwa wielkopolskiego.

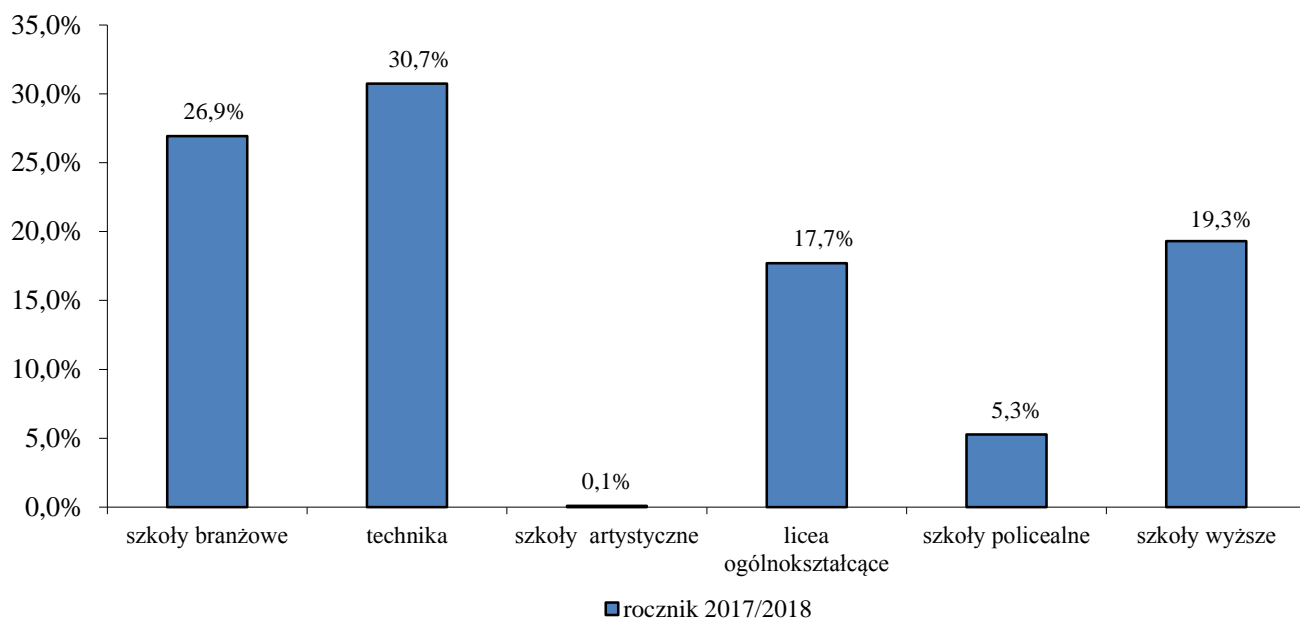
Tabela 2. Zestawienie informacji o aktywizacji absolwentów szkół rocznik 2017/2018 w województwie wielkopolskim

Lp.	Typ szkoły	Liczba absolwentów rocznik 2017/2018 skierowanych na aktywne formy od 1.01 do 31.12.2018		prace interwencyjne		roboty publiczne		dotacje		refundacje kosztów wyposażenia lub wyposażenia stanowiska pracy		staże		bony stażowe		bony zatrudnieniowe		szkolenia		bony szkoleniowe		pozostałe	
		ogółem	w tym kobiety	ogółem	w tym kobiety	ogółem	w tym kobiety	ogółem	w tym kobiety	ogółem	w tym kobiety	ogółem	w tym kobiety	ogółem	w tym kobiety	ogółem	w tym kobiety	ogółem	w tym kobiety	ogółem	w tym kobiety	ogółem	w tym kobiety
1	2	3	4	5	6	7	8	9	10	11	12	13	14	15	16	17	18	19	20	21	22	23	24
1	szkoły branżowe	265	103	31	11	0	0	13	1	25	10	81	47	1	0	4	2	79	22	8	1	23	9
2	technika	542	321	29	17	4	3	22	8	20	11	296	220	3	2	10	4	108	35	12	1	38	20
3	szkoły artystyczne	1	1	0	0	0	0	0	0	0	0	0	0	0	0	0	0	1	1	0	0	0	0
4	licea ogólnokształcące	214	148	3	0	1	0	15	5	9	3	120	105	4	1	1	1	37	17	5	1	19	15
5	szkoły policealne	60	49	3	3	0	0	9	7	6	6	26	23	0	0	1	1	12	8	0	0	3	2
6	szkoły wyższe	258	193	10	8	0	0	30	15	8	7	119	107	3	3	2	2	24	13	2	0	60	38
Razem		1 340	815	76	39	5	3	89	36	68	37	642	502	11	6	18	10	261	96	27	3	143	84

Wykres 4. Udział procentowy absolwentów wg typów szkół w całej populacji absolwentów rocznika 2017/2018



Wykres 5. Udział procentowy bezrobotnych absolwentów wg typów szkół w całej populacji bezrobotnych absolwentów według stanu na 31 grudnia 2018 roku



II.1 Aktualna sytuacja i tendencje w zakresie kształcenia zawodowego

II.1.1 Szkoły branżowe

Od kilku lat obserwujemy w wielkopolskich szkołach zawodowych tendencję malejącą pod względem liczby osób je kończących. W roku szkolnym 2017/2018 szkoły branżowe w regionie ukończyło 6 271 osób (w tym 2 087 kobiet), tj. o 311 mniej niż w roku poprzednim. Wprowadzona od 1 września 2017 roku reforma zmieniająca zasadniczą szkołę zawodową w 3-letnią branżową szkołę I stopnia, która stawia przede wszystkim na zajęcia praktyczne, przyczynić się ma do promocji szkolnictwa zawodowego, a tym samym zwiększenia liczby osób wybierających ten typ szkoły.

Wraz ze zmniejszoną liczbą absolwentów, zmniejszył się udział osób pozostających bez zatrudnienia w ogólnej liczbie absolwentów szkół branżowych (z 11,4% rocznika 2016/2017 do 8,6% rocznika 2017/2018). Według stanu na koniec 2018 roku w powiatowych urzędach pracy zarejestrowanych jako osoby bezrobotne było 537 osób, w tym 226 kobiet. Jednocześnie w ewidencji urzędów nadal zarejestrowanych było 88 bezrobotnych absolwentów rocznika 2016/2017. Spośród wszystkich bezrobotnych absolwentów tego typu szkół, w okresie od stycznia do końca grudnia 2018 roku, 265 osób (w tym 103 kobiety) zostało objętych pomocą ze strony powiatowych urzędów pracy w ramach aktywnych form przeciwdziałania bezrobociu. Najczęstszą formą aktywizacji był staż, z którego skorzystało 81 osób. Natomiast do pracy niesubsydiowanej skierowanych zostało 175 osób.

Analiza kierunków kształcenia w szkołach branżowych pokazuje, że wśród najczęściej wybieranych pozostają niezmiennie sprzedawca i kucharz. Spośród wszystkich absolwentów tego typu szkół egzamin końcowy zdały 2 034 osoby (892 kobiety), uzyskując tym samym tytuł zawodowy. Stanowią oni 32,4% ogółu absolwentów szkół branżowych analizowanego rocznika, w 2017 roku udział osób z tytułem zawodowym wyniósł 38,3%.

W roku szkolnym 2017/2018 roku szkoły branżowe w Wielkopolsce wypuściły na rynek pracy 573 absolwentów w zawodzie sprzedawca. W stosunku do ubiegłego roku liczba absolwentów w tym zawodzie zmniejszyła się o 108 osób. Zawód ten jest zdecydowanie sfeminizowany, kobiety stanowiły w ostatnim roczniku 90%. Na koniec grudnia 2018 roku w powiatowych urzędach pracy zarejestrowanych było 60 bezrobotnych absolwentów w tym zawodzie. Liczba ta zmalała względem roku poprzedniego o 38 osób. Na aktywne formy przeciwdziałania bezrobociu w ciągu 2018 roku skierowano 19 absolwentów, natomiast do pracy niesubsydiowanej w tym samym okresie 29 osób. W ewidencji urzędów pracy 16 absolwentów rocznika 2016/2017 nadal posiada status osoby bezrobotnej. Powiatowe urzędy pracy w całym 2018 roku posiadały 4 423 oferty pracy dla tej grupy zawodowej, tj. o 1 819 mniej niż w roku poprzednim.

W czołówce najpopularniejszych zawodów, podobnie jak w latach ubiegłych, w 2018 roku był wspomniany we wstępie kucharz. W roku szkolnym 2017/2018 szkoły branżowe województwa wielkopolskiego wykształciły 428 osób (248 kobiet) w tym zawodzie (w poprzednim roku było to 580 osób). Liczba bezrobotnych kucharzy - absolwentów zmniejszyła się blisko o połowę w porównaniu do ubiegłego roku i wynosiła na koniec 2018 roku 48 osób, w tym 36 kobiet. W całym 2018 roku powiatowe urzędy pracy skierowały na aktywne formy przeciwdziałania bezrobociu 24 absolwentów w zawodzie kucharz, a do pracy niesubsydiowanej skierowano 21 osób. W ewidencji urzędów pracy nadal pozostaje 12 absolwentów rocznika 2016/2017. Dla kucharzy urzędy pracy w 2018 roku dysponowały 889 ofertami pracy, tj. o 199 mniej niż w roku poprzednim.

W analizowanym roczniku również znaczna ilość osób ukończyła szkoły branżowe uzyskując tytuł zawodowy mechanika pojazdów samochodowych, było to 158 osób (w tym 1 kobieta). Liczba absolwentów pozostała zatem na zbliżonym poziomie względem roku poprzedniego, było wówczas 161 mechaników pojazdów samochodowych. Niepokojący jest jednak fakt, że zwiększeniu uległo bezrobocie wśród absolwentów reprezentujących ten zawód. Spośród wszystkich osób, które ukończyły szkołę branżową w zawodzie mechanika pojazdów samochodowych, ponad 52% absolwentów zarejestrowanych było na koniec 2018 roku w powiatowych urzędach pracy jako bezrobotne (wzrost z 45,7% w 2017 roku). Ponadto w rejestrach urzędów pracy nadal widniało 13 bezrobotnych będących absolwentami rocznika 2016/2017. Do pracy niesubsydiowanej skierowano 31 osób, natomiast na aktywne formy przeciwdziałania bezrobociu 36 osób, z czego najwięcej na szkolenia i staże. W całym 2018 roku wielkopolscy pracodawcy zgłosili do powiatowych urzędów pracy 457 ofert pracy dla mechaników pojazdów samochodowych, tj. o 86 ofert pracy mniej niż w roku poprzednim.

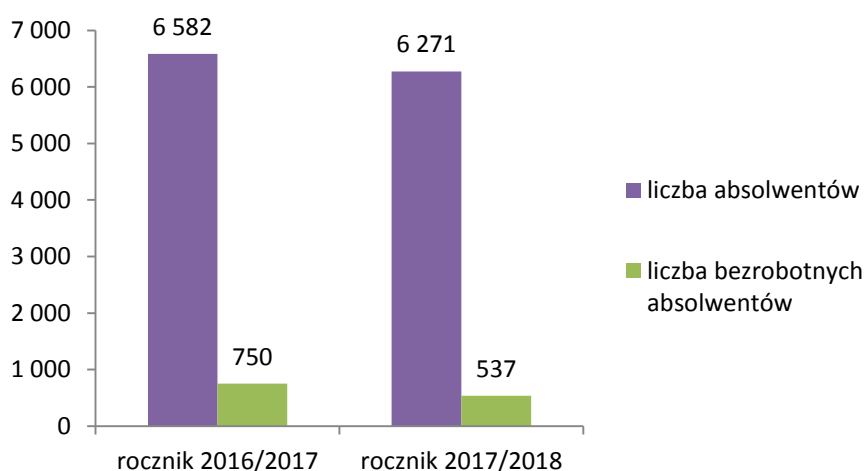
Kolejne zawody, które relatywnie często wybierane są przez młodzież, to ślusarz oraz elektromechanik pojazdów samochodowych. Szkoły branżowe w 2018 roku w tych zawodach ukończyło odpowiednio 103 i 98 osób. Są to zbliżone wartości w stosunku do roku poprzedniego. Według stanu na koniec grudnia 2018 roku w ewidencji urzędów pracy w Wielkopolsce pozostawało 16 elektromechaników pojazdów samochodowych oraz 11 ślusarzy, którzy byli absolwentami rocznika 2017/2018. 3 ślusarzy poprzedniego rocznika nadal widnieje w rejestrach PUP, brak natomiast bezrobotnych absolwentów rocznika 2016/2017 w zawodzie elektromechanika pojazdów samochodowych, co może świadczyć o dobrej sytuacji na rynku pracy. Jednocześnie w 2018 roku powiatowe urzędy pracy dysponowały 97 ofertami pracy dla przedstawicieli tego zawodu, co stanowi 42 oferty więcej niż w roku poprzednim.

Spośród wszystkich absolwentów szkół branżowych najwyższy odsetek osób bezrobotnych notuje się w zawodzie fryzjer. Na 65 osób, które ukończyły szkołę w 2018 roku zdobywając ten zawód, 60 osób pozostaje bez zatrudnienia (92,3%). W porównaniu do roku poprzedniego udział ten

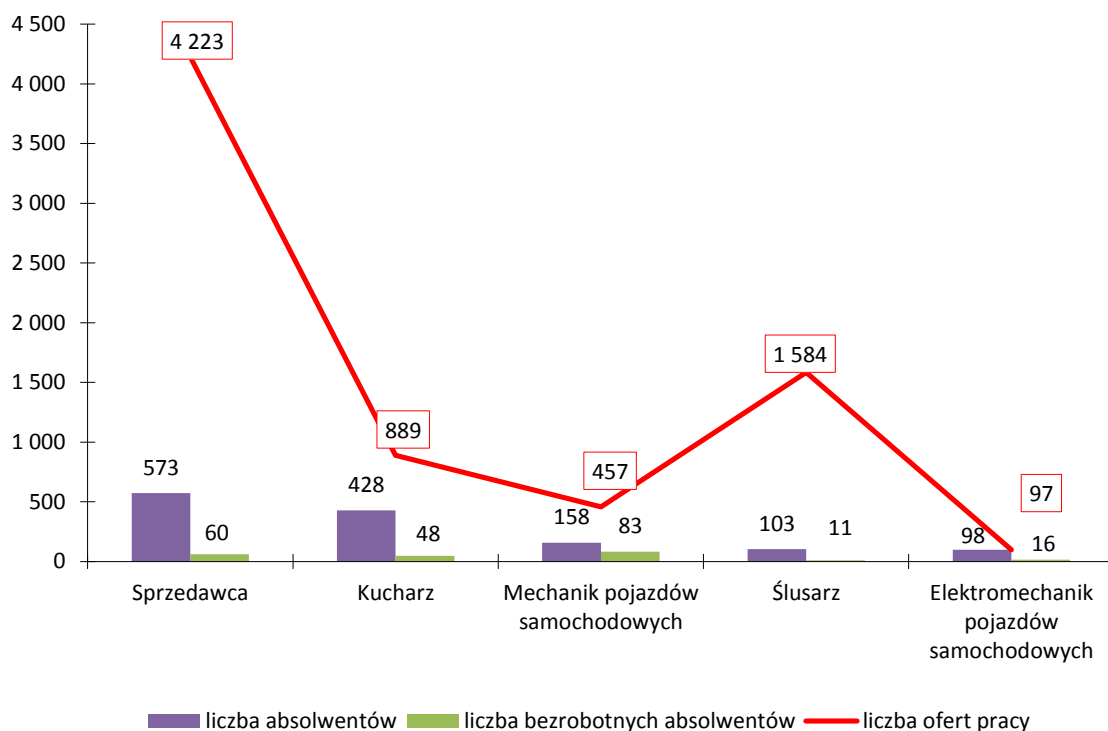
zwiększył się o 67,4%. Jednocześnie na koniec roku w ewidencji urzędów pracy znajdowało się nadal 13 absolwentów rocznika 2016/2017. Powiatowe urzędy pracy wspierają absolwentów w tym zawodzie, w okresie od stycznia do grudnia 2018 roku 30 osób zostało skierowanych do udziału w aktywnych formach przeciwdziałania bezrobociu. Ponad połowa z nich odbyła staż u pracodawcy. Do pracy niesubsydiowanej skierowano 26 osób absolwentów rocznika 2017/2018 w zawodzie fryzjera. Wysoki odsetek liczby osób bezrobotnych do absolwentów występuje także w takich zawodach jak: blacharz samochodowy 87,5%, murarz-tylnkarz 71,4%, czy stolarz 63,3%.

W 2018 roku nie odnotowano bezrobotnych absolwentów w takich zawodach jak: drukarz, introligator, mechanik automatyki przemysłowej i urządzeń precyzyjnych, mechanik precyzyjny, mechanik-monter maszyn i urządzeń, monter instalacji i urządzeń sanitarnych, monter mechatronik, monter-elektronik, ogrodnik, operator maszyn i urządzeń do przetwórstwa tworzyw sztucznych, operator maszyn i urządzeń odlewniczych, wędliniarz.

Wykres 6. Liczba absolwentów i bezrobotnych absolwentów szkół branżowych w roku szkolnym 2016/2017 i 2017/2018



Wykres 7. Szkoły branżowe – dane nt. wybranych zawodów w roku szkolnym 2017/2018



Szczegółowe informacje dotyczące danych statystycznych na temat absolwentów szkół branżowych rocznika 2017/2018 z województwa wielkopolskiego zawiera Tabela 3 i 4.

II.1.2 Szkoły artystyczne

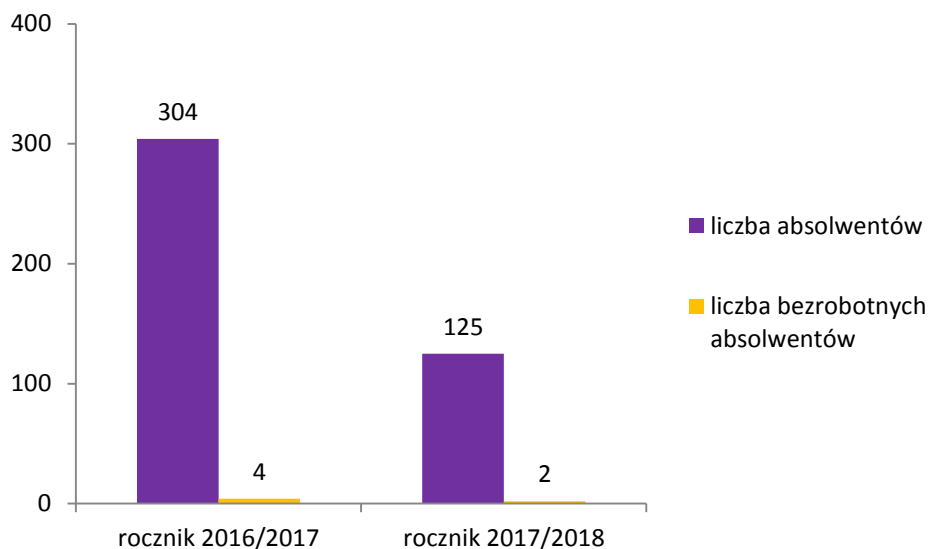
W 2018 roku szkoły artystyczne średnie i policealne ukończyło 125 osób, tj. o 179 absolwentów mniej niż w zeszłym roku. Kobiety stanowiły 61,6%. Spośród wszystkich absolwentów tego typu szkół jedna osoba nie uzyskała tytułu zawodowego.

W wielkopolskich powiatowych urzędach zarejestrowanych było na koniec 2018 roku, 2 absolwentów szkół artystycznych. W analogicznym okresie w rejestrach nie znaleźli się absolwenci, którzy naukę w szkole artystycznej zakończyli w roku szkolnym 2016/2017. W okresie od stycznia do grudnia 2018 roku 1 osoba została skierowana na szkolenie, natomiast nie skierowano żadnej osoby do pracy niesubsydiowanej.

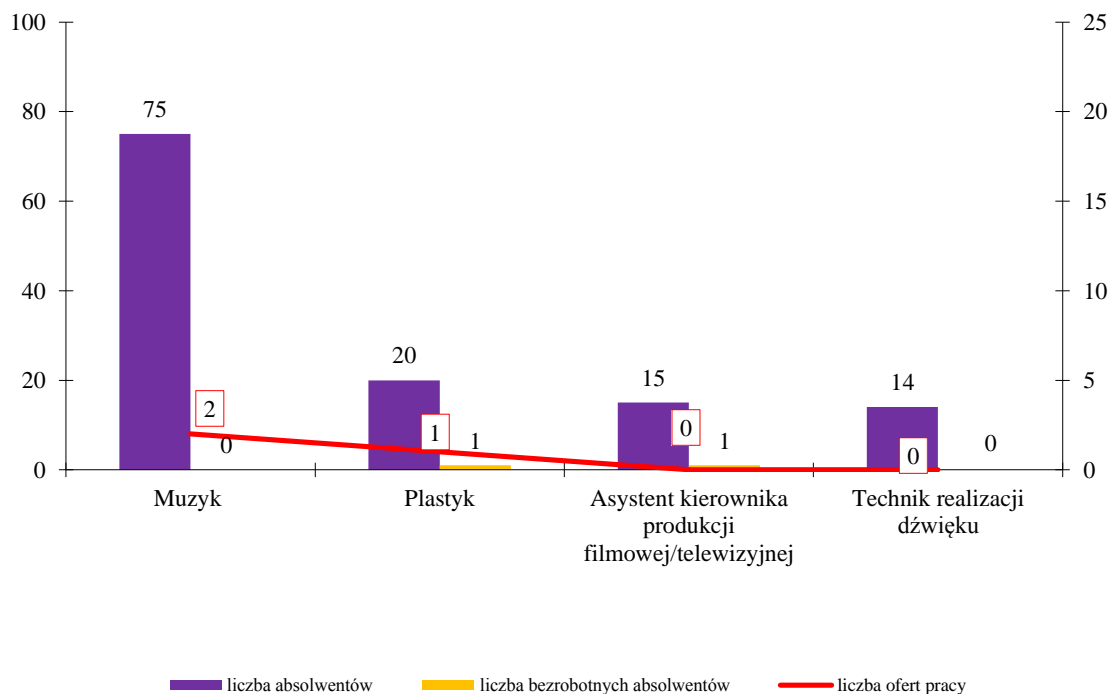
W roku szkolnym 2017/2018 wielkopolskie szkoły artystyczne kształciły w czterech zawodach: plastyk, muzyk, asystent kierownika produkcji filmowej/telewizyjnej oraz technik realizacji dźwięku. Najwięcej osób zdobyło tytuł zawodowy w zawodzie muzyk, tj. 75 osób, w tym 48 kobiet, oznacza to spadek o 73 osoby w stosunku do roku poprzedniego. Według stanu na koniec grudnia 2018 roku, żadna osoba z tej grupy nie zarejestrowała się w powiatowym urzędzie pracy. W zawodzie plastyka wykształciło się w ostatnim roku szkolnym 20 osób, co potwierdza tendencję malejącą osób kształcących się w tym zawodzie. Rok wcześniej było 63 plastyków. Spośród absolwentów 2018 roku, 1 osoba zarejestrowała się w powiatowym urzędzie pracy jako bezrobotna i 1 osoba skorzystała ze szkolenia w urzędzie pracy. Zbliżone wartości notuje się wśród osób kończących kierunek asystent produkcji filmowej/telewizyjnej – 15 osób (1 osoba bezrobotna) i technik realizacji dźwięku – 14 osób (brak zarejestrowanych bezrobotnych). W poprzednim roczniku nie było absolwentów tych specjalności.

W 2018 roku pracodawcy zgłosili do wielkopolskich powiatowych urzędów pracy 2 oferty pracy dla muzyka oraz 1 ofertę dla plastyka, na pozostałe zawody nie odnotowano zapotrzebowania.

Wykres 8. Liczba absolwentów i bezrobotnych absolwentów szkół artystycznych w roku szkolnym 2016/2017 i 2017/2018



Wykres 9. Szkoły artystyczne – dane nt. zawodów w roku szkolnym 2017/2018



Szczegółowe informacje dotyczące danych statystycznych na temat absolwentów szkół artystycznych rocznika 2017/2018 z województwa wielkopolskiego zawiera Tabela 5 i 6.

II.1.3 Technika

Technika umożliwia zdobycie wykształcenia średniego oraz tytułu zawodowego, co niewątpliwie zwiększa szanse na rynku pracy. Absolwenci tego typu szkół, w zależności od tego czy podejną do egzaminu maturalnego i zawodowego, mogą uzyskać zarówno świadectwo dojrzałości, jak i dyplom potwierdzający kwalifikacje zawodowe. Zgodnie z reformą resortu edukacji, od września 2019 r. powróciły 5-letnie technika dla absolwentów 8-klasowych szkół podstawowych.

W roku szkolnym 2017/2018 wielkopolskie technika ukończyło 10 046 osób, w tym 4 235 kobiet, tj. o 261 osób mniej niż w poprzednim roczniku. Spośród ogółu absolwentów techników, 6 906 osób poświadczyło swoje kwalifikacje zawodowe, zdając egzamin zawodowy i stanowią oni 68,7% ogółu kończących ten typ szkoły. Udział ten zwiększył się w stosunku do roku poprzedniego o 5,8 punktów procentowych.

W 2018 roku bezrobocie dotyczyło 6,1% absolwentów techników w Wielkopolsce. W ewidencji powiatowych urzędów pracy znajdowało się na koniec 2018 roku 612 absolwentów (355 kobiet), z których 177 osób (niemal 29% bezrobotnych) to absolwenci, którzy nie zdobyli zawodu. W porównaniu do poprzedniego roku liczba bezrobotnych zmniejszyła się o 265 osób. Powiatowe urzędy pracy objęły pomocą w ramach aktywnych form przeciwdziałania bezrobociu 542 osoby. Najwięcej z nich skorzystało ze stażu (296 osób), umożliwiającego zdobycie pierwszego doświadczenia zawodowego, a 108 osób odbyło szkolenia. Ponadto w całym 2018 r. 232 osoby zostały skierowane do pracy niesubsydiowanej. Jednocześnie w ewidencji urzędów pracy pozostaje 94 absolwentów rocznika 2016/2017.

Do zawodów, które są najliczniej reprezentowane, tym samym, które wprowadzają na rynek pracy największą liczbę absolwentów techników w Wielkopolsce, należą: technik ekonomista, technik żywienia i usług gastronomicznych, technik informatyk, technik logistyk. W każdym z tych kierunków notuje się wzrost absolwentów względem poprzedniego roku. Specjalności te stanowią niemal 47% (3 240 osób) absolwentów techników, którzy uzyskali tytuł zawodowy w roku szkolnym 2017/2018. Powyższe kierunki generują również najwięcej bezrobotnych, 188 osób z 553 bezrobotnych, co stanowi 34% ogółu bezrobotnych absolwentów techników. Wart podkreślenia jest jednak fakt, że w stosunku do roku szkolnego 2016/2017 w ww. zawodach nastąpił spadek liczby bezrobotnych absolwentów, przy jednoczesnym wzroście liczby osób, które ukończyły technika w 2018 roku. Największy spadek bezrobocia wystąpił wśród techników logistyków (o 47,9% mniej). W zawodzie tym wystąpił również największy przyrost liczby absolwentów względem poprzedniego rocznika (o 26% więcej).

Zawód technika ekonomisty na poziomie technikum zdobyły w 2018 roku 923 osoby, tj. 6,7% więcej niż rok wcześniej. Zawód ten częściej wybierają kobiety, w roku szkolnym 2017/2018

stanowiły one 78% techników ekonomistów. Jednocześnie w zawodzie tym notuje się największą liczbę zarejestrowanych bezrobotnych - 104 osoby, co stanowi 11,3% absolwentów omawianego zawodu. Wszyscy bezrobotni absolwenci zostali objęci wsparciem powiatowych urzędów pracy w ramach aktywnych form przeciwdziałania bezrobociu, a 33 osoby zostały skierowane do pracy niesubsydiowanej. Spośród absolwentów rocznika 2016/2017 w ewidencji urzędów nadal widnieje 15 osób. Powiatowe urzędy pracy w 2018 roku dysponowały 13 ofertami pracy dla techników ekonomistów.

Drugą również liczną grupą są absolwenci w zawodzie technik żywienia i usług gastronomicznych. W roku szkolnym 2017/2018 w zawodzie tym wykształciły się 852 osoby, tj. 11,1% więcej niż w poprzednim roku. Według stanu na koniec 2018 roku 54 osoby były bezrobotne (o 30,8% mniej niż w roku 2017), 33 osoby objęto aktywnymi formami wsparcia, natomiast 18 bezrobotnych zostało skierowanych do pracy niesubsydiowanej. Dla techników żywienia i usług gastronomicznych powiatowe urzędy pracy dysponowały w 2018 roku jedynie 5 ofertami pracy.

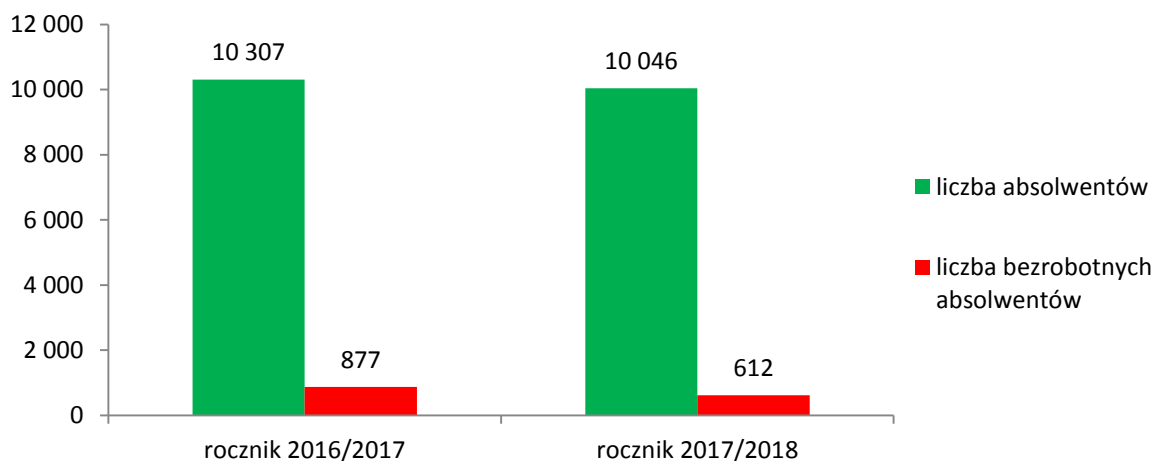
Wykształcenie w zawodzie technik logistyk zdobyło w 2018 roku 735 osób, w tym 304 kobiety. Jak już wspomniano wcześniej, w stosunku roku 2017, liczba absolwentów znacznie zwiększyła się, tj. o 152 osoby. Jednocześnie bez zatrudnienia pozostawało 25 osób, a jest to prawie o połowę mniej niż w poprzednim roczniku, świadczyć to może o korzystnej sytuacji przedstawicieli tego zawodu na rynku pracy. W 2018 roku wielkopolskie urzędy pracy skierowały do pracy niesubsydiowanej 18 absolwentów tego kierunku, natomiast pomocą w ramach aktywnych form przeciwdziałania bezrobociu objęto 25 osób. Wielkopolscy pracodawcy zgłosili do powiatowych urzędów pracy 28 ofert pracy dla osób wykształconych w tym zawodzie.

Zawód technik informatyk uzyskało w 2018 roku 730 absolwentów, jest to o 86 osób więcej niż w poprzednim roku. Zawód ten zdecydowanie częściej wybierają mężczyźni, w analizowanym roczniku kobiety stanowiły 6,4%. Bez zatrudnienia na koniec 2018 r. pozostawało 36 osób. W okresie od stycznia do grudnia 2018 r. wielkopolskie urzędy pracy skierowały do pracy niesubsydiowanej 20 absolwentów, natomiast pomocą w ramach aktywnych form przeciwdziałania bezrobociu objęto 36 osób. Urzędy dysponowały 87 ofertami pracy dla techników informatyków, czyli o 35 ofert mniej niż w 2017 r.

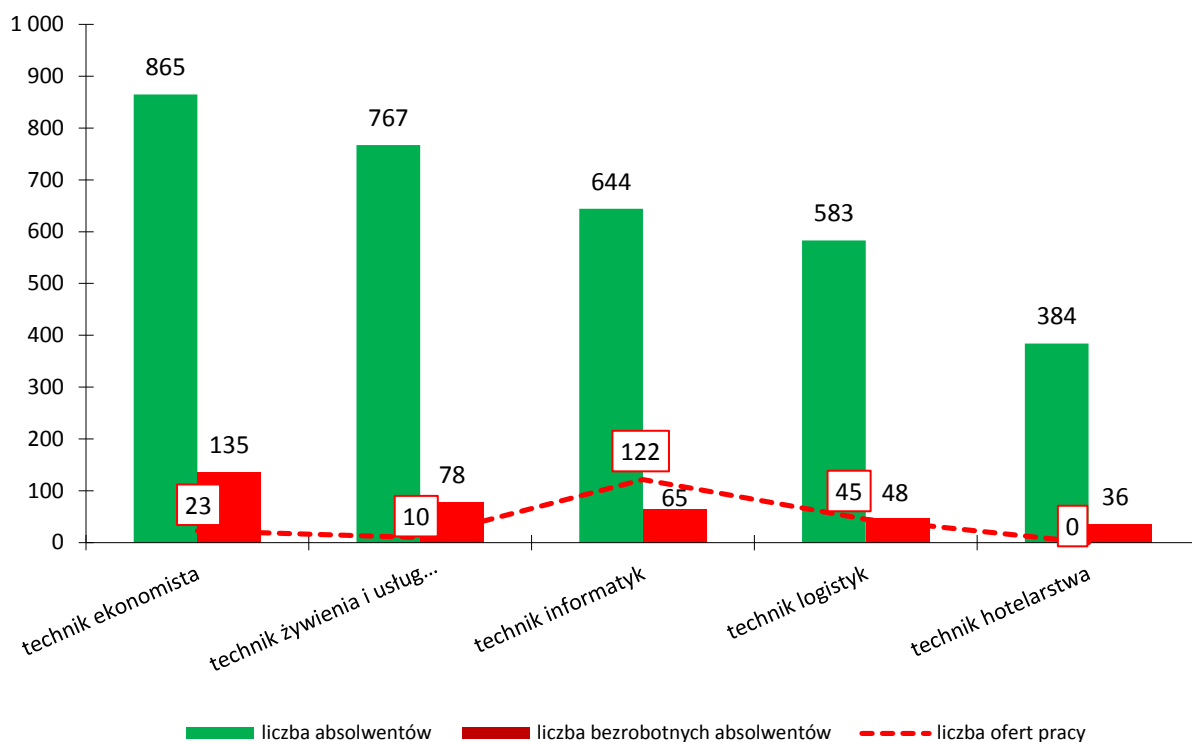
Oprócz wyżej opisanych, w roku szkolnym 2017/2018 do licznie reprezentowanych można również zaliczyć kierunki: technik organizacji reklamy (320 absolwentów), technik pojazdów samochodowych (299 absolwentów), technik mechatronik (269 absolwentów), technik hotelarstwa (301 absolwentów), technik budownictwa (264 absolwentów). W przypadku dwóch ostatnich zawodów notuje się spadek liczby absolwentów w porównaniu z rokiem poprzednim. Z kolei największy wzrost liczby absolwentów dotyczy kierunku technik mechatronik – o 75,8% więcej.

W 2018 r. nie odnotowano bezrobotnych absolwentów m.in. w takich zawodach jak technik agrobiznesu, technik analityk, technik budowy fortepianów i pianin, technik energetyk, technik technologii odzieży, technik urządzeń sanitarnych. Brak rejestracji w urzędach pracy przez absolwentów ww. zawodów może świadczyć o tym, że znaleźli oni zatrudnienie bądź zdecydowali się na kontynuację nauki w systemie dziennym.

Wykres 10. Liczba absolwentów i bezrobotnych absolwentów techników w roku szkolnym 2016/2017 i 2017/2018



Wykres 11. Technika – dane nt. wybranych zawodów w roku szkolnym 2017/2018



Szczegółowe informacje dotyczące danych statystycznych na temat absolwentów techników rocznika 2017/2018 w Wielkopolsce, którzy uzyskali tytuł zawodowy zawiera Tabela 7 i 8.

II.1.4 Szkoły policealne

Szkoły policealne są przeznaczone dla osób posiadających wykształcenie średnie ogólne, które nie mają wyuczonego zawodu bądź chcą uzupełnić swoje wykształcenie. Szkoły te pozwalają na uzyskanie dyplomu potwierdzającego kwalifikacje zawodowe po zdaniu egzaminu, co z pewnością zwiększa szanse na rynku pracy. Nauka w szkole policealnej trwa od 1 roku do 2,5 lat w zależności od wybranego kierunku kształcenia. Uczniowie szkół policealnych, aby uzyskać tytuł zawodowy potwierdzający ich kwalifikacje, zdają takie same egzaminy zawodowe jak uczniowie szkół zawodowych oraz techników.

W 2018 roku szkoły policealne w Wielkopolsce ukończyło 6 120 osób, w tym 4 679 kobiet, w poprzednim roku było o 185 absolwentów mniej. Tytuł zawodowy uzyskało 2 962 absolwentów rocznika 2017/2018, oznacza to, że mimo zwiększonej liczby osób kończących szkoły policealne, zdawalność egzaminów (bądź osób, które podeszły do egzaminu) jest mniejsza o 19,3% względem roku poprzedniego. Pozytywny jest fakt, iż liczba bezrobotnych absolwentów szkół policealnych zmniejszyła się w stosunku do roku 2017 o ponad 20%. Zarejestrowanych w urzędach pracy na koniec 2018 r. było 105 absolwentów z województwa wielkopolskiego (w tym 95 kobiet). 60 osób otrzymało wsparcie ze strony powiatowych urzędów pracy w ramach aktywnych form przeciwdziałania bezrobociu, natomiast 29 osób zostało skierowanych do pracy niesubsydiowanej. W ewidencji urzędów pracy nadal widnieje 28 absolwentów rocznika 2016/2017.

Od kilku lat struktura kierunków, w których dominuje kształcenie w szkołach policealnych województwa wielkopolskiego, nie ulega znaczącym zmianom. W roku szkolnym 2017/2018 ponownie najpopularniejszymi zawodami był technik usług kosmetycznych oraz opiekun medyczny. Absolwenci tych dwóch kierunków stanowią 36,5% (1 080 osób) absolwentów szkół policealnych, którzy uzyskali tytuł zawodowy. W 2018 roku w zawodzie technik usług kosmetycznych notuje się zwiększoną o 24% liczbę absolwentów względem roku poprzedniego. Absolwentami szkoły policealnej w tej profesji zostało 620 osób (wyłącznie kobiety). Spośród nich zatrudnienia nie znalazły 22 osoby, które według stanu na koniec 2018 roku zarejestrowane były w powiatowych urzędach pracy. Wsparciem ze strony urzędów objęto 10 osób, które brały udział w aktywnych formach, natomiast 8 osób zostało skierowanych do pracy niesubsydiowanej. Spośród absolwentów rocznika 2016/2017 8 osób widnieje nadal w rejestrach bezrobotnych. Dla techników usług kosmetycznych urzędy pracy posiadały 21 ofert pracy zgłoszonych przez pracodawców.

Tytuł opiekuna medycznego zdobyło w ostatnim roczniku 460 osób (418 kobiet), tj. 29 osób mniej niż w 2017 roku. W zawodzie tym notuje się niewielką liczbę bezrobotnych absolwentów, według stanu na koniec grudnia 2018 r. zarejestrowane były 3 osoby, które ukończyły edukację w analizowanym roczniku. Świadczy to o dobrej sytuacji osób, które wykształciły się w tym zawodzie.

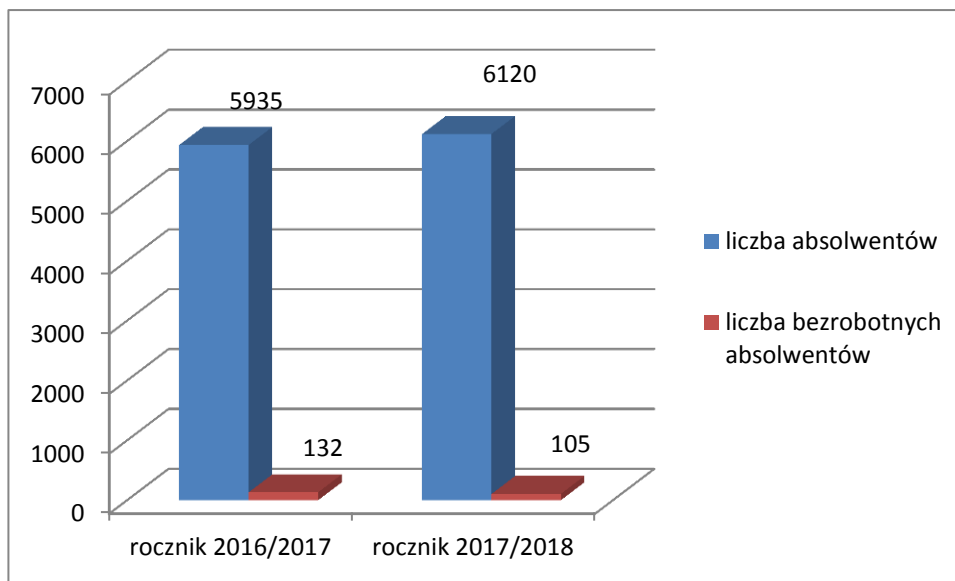
Podobnie w przypadku reprezentantów innych zawodów okołomedycznych, którzy ukończyli szkoły policealne w 2018 roku, tj.: asystentka stomatologiczna (58 absolwentów, brak zarejestrowanych bezrobotnych), higienistka stomatologiczna (128 absolwentów, 3 osoby bezrobotne), technik dentystyczny (49 absolwentów, 4 zarejestrowanych bezrobotnych), technik farmaceutyczny (225 absolwentów, 8 osób bezrobotnych), czy technik masażysta (213 absolwentów, 9 bezrobotnych). Co istotne, wielkopolscy pracodawcy zgłaszają stałe zapotrzebowanie na osoby wykształcone w profilu medycznym. Urzędy pracy posiadały w 2018 roku 78 ofert pracy dla osób w zawodzie opiekun medyczny, 109 ofert dla techników masażystów oraz 60 ofert dla techników farmaceutycznych.

W roku szkolnym 2017/2018 znaczna liczba osób wykształciła się także w zawodach: florysta, technik administracji oraz technik bezpieczeństwa i higieny pracy. Znaczący spadek liczby absolwentów odnotowano wśród techników administracji, których było o 52% mniej niż w poprzednim roczniku. Tytuł zawodowy otrzymało w 2018 roku 155 osób. 7 osób zarejestrowało się jako osoby bezrobotne w powiatowym urzędzie pracy. Należy zaznaczyć, że na techników administracji występuje duże zapotrzebowanie wśród pracodawców. Do urzędów pracy wpłynęło 349 ofert pracy. Zmniejszona liczba absolwentów wystąpiła również w przypadku technika bezpieczeństwa i higieny pracy, 172 osoby wykształciły się w tym zawodzie, tj. niemal 30% mniej niż w roku szkolnym 2016/2017. Status osoby bezrobotnej na koniec 2018 roku posiadały 4 osoby. Inaczej sytuacja przedstawia się wśród przedstawicieli zawodu florysta, ponieważ w stosunku do roku poprzedniego nastąpił prawie 23% wzrost liczby osób, które wykształciły się w tym zawodzie. Tytuł zawodowy zdobyło w 2018 roku 211 osób, w tym 208 kobiet. Według stanu na koniec 2018 roku 5 florystów tego rocznika pozostawało bez zatrudnienia, stan bezrobocia nie zmienił się w odniesieniu do roku poprzedniego. Powiatowe urzędy pracy dysponowały 70 ofertami pracy dla florystów, które zgłosili pracodawcy w 2018 roku.

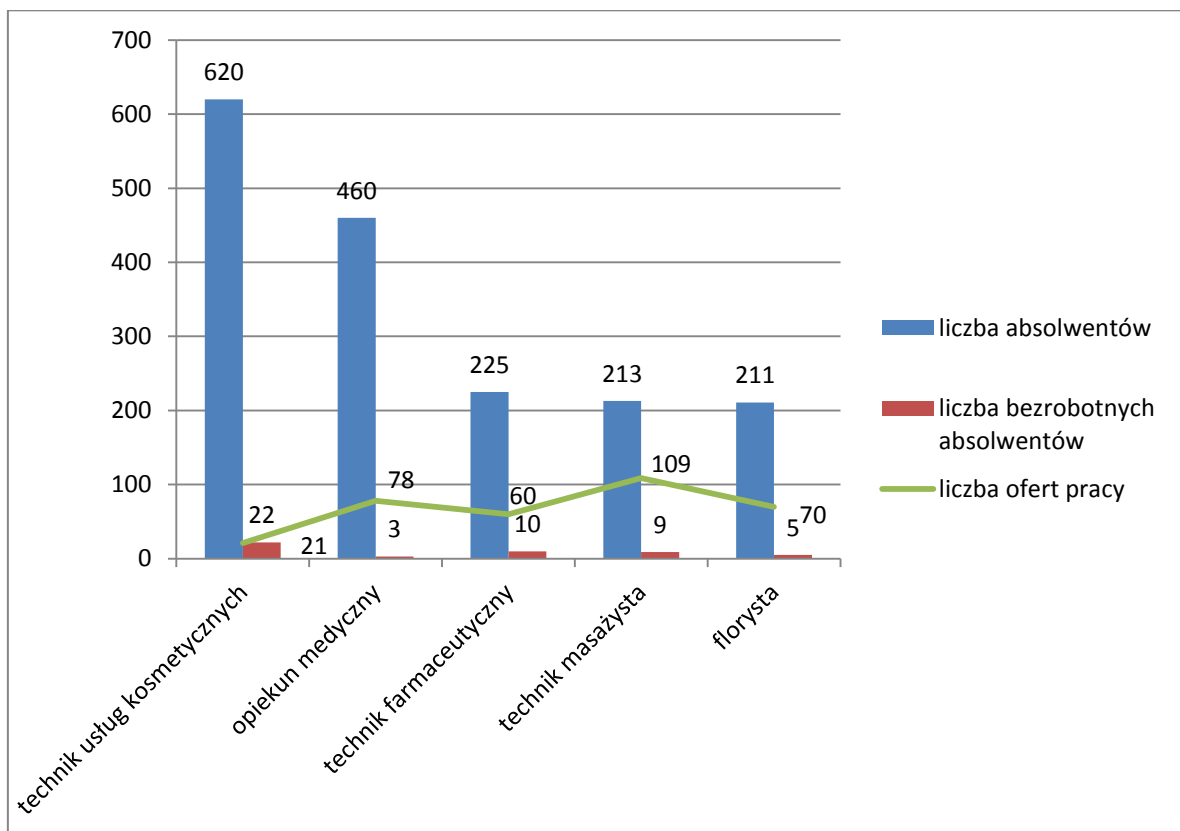
Technik informatyk jest zawodem, w którym również jak w przypadku florysty, notujemy wzrost liczby absolwentów. 100 osób (14 kobiet) wykształciło się w tym zawodzie w analizowanym roczniku, tj. 20 osób więcej niż w roku szkolnym 2016/2017, przy czym bezrobocie wśród nich zmalało o połowę. Status osoby bezrobotnej na koniec 2018 roku posiadało 3 absolwentów w zawodzie technik informatyk. Umiejętności i kwalifikacje w branży IT są niezmiennie cenione przez pracodawców, którzy w całym 2018 roku zgłosili zapotrzebowanie dla 87 osób wykształconych w tym zawodzie. Dynamiczny rozwój technologii związany z tą branżą, pozwala przypuszczać, że bezrobocie wśród przedstawicieli tej grupy zawodowej pozostanie na niskim poziomie.

Szczegółowe informacje dotyczące danych statystycznych na temat absolwentów szkół policealnych rocznika 2017/2018 z województwa wielkopolskiego zawiera Tabela 9 i 10.

Wykres 12. Liczba absolwentów i bezrobotnych absolwentów szkół policealnych w roku szkolnym 2016/2017 i 2017/2018



Wykres 13. Szkoły policealne – dane nt. wybranych zawodów w roku szkolnym 2017/2018



II.1.5 Szkoły wyższe

W ostatniej dekadzie polskie szkolnictwo musiało zmierzyć się z problemem niżu demograficznego, czego skutkiem była obserwowana zmniejszająca się z roku na rok liczba absolwentów szkół wyższych. Rok akademicki 2017/2018 potwierdza tendencję spadkową liczby osób kończących wielkopolskie uczelnie wyższe. Dyplom ukończenia szkoły wyższej w 2018 roku otrzymały 30 394 osoby (w tym 19 230 kobiet), co oznacza spadek względem poprzedniego rocznika o 15,4% (5 527 osób). Niż demograficzny i związany z nim brak kandydatów na studia przyczynił się do likwidacji niektórych uczelni niepublicznych, a funkcjonujące uczelnie motywował do podnoszenia jakości kształcenia, by pozyskać kandydatów na studia. Wojewódzki Urząd Pracy w Poznaniu uzyskał dane od 31 uczelni wyższych z województwa wielkopolskiego (prośbę o dane wystosowano do 35 uczelni).

Spośród wszystkich absolwentów szkół wyższych przewagę liczebną stanowiły osoby, które studiowały w trybie studiów stacjonarnych, w analizowanym roku akademickim było ich 63,2% (19 214 osób). Wśród absolwentów studiów stacjonarnych ostatniego rocznika, 57,7% stanowili absolwenci studiów I stopnia, 36,4% absolwenci studiów II stopnia, a 5,9% to osoby, które studiowały w trybie jednolitych studiów magisterskich. Osoby, które ukończyły studia w trybie niestacjonarnym, stanowiły w 2018 roku 36,8% (11 180 osób), z których 48,7% stanowili absolwenci studiów I stopnia, 46,8% II stopnia, a 4,5% to absolwenci jednolitych studiów magisterskich. Spadek liczby absolwentów roku akademickiego 2017/2018 w stosunku do roku poprzedniego wystąpił zarówno wśród studiujących zaocznie, jak i stacjonarnie. Analiza bezrobocia wśród absolwentów uczelni wyższych, na podstawie danych udostępnionych przez powiatowe urzędy pracy pokazuje, iż na koniec 2018 r., zarejestrowanych jako osoby bezrobotne było 385 absolwentów (w tym 278 kobiet). W porównaniu do roku poprzedniego jest to o 287 osób mniej. Jednocześnie w ewidencji wielkopolskich urzędów widniało nadal 58 absolwentów uczelni wyższych rocznika 2016/2017. Urzędy pracy podejmują wobec bezrobotnych absolwentów działania aktywizacyjne, które pozwalają nabyć pierwsze doświadczenie zawodowe i zwiększyć tym samym ich szanse na rynku pracy. W ciągu 2018 r. powiatowe urzędy pracy skierowały do udziału w aktywnych formach przeciwdziałania bezrobociu 258 bezrobotnych absolwentów uczelni wyższych (w tym 193 kobiety), a 105 osób w tym okresie zostało skierowanych do pracy niesubsydiowanej. Najpopularniejszą formą aktywizacji były staże, w których wzięło udział 119 absolwentów uczelni wyższych, a 30 absolwentów skorzystało z dotacji na rozpoczęcie działalności gospodarczej.

Struktura kierunków pozostających w czołówce pod względem największej liczby absolwentów szkół wyższych, nie ulega od kilku lat większym zmianom. W 2018 roku największa

liczba osób zdobyła dyplom uczelni wyższej na kierunkach pedagogicznych, humanistycznych i społecznych, w zdecydowanej przewadze takich kierunków jak pedagogika i zarządzanie. Absolwenci tylko tych dwóch kierunków stanowią niemal 15% wszystkich absolwentów uczelni wyższych danego rocznika.

Pedagogikę w 2018 roku ukończyło 2 211 osób, w tym 2 081 kobiet. Wraz ze spadkiem ogólnej liczby absolwentów szkół wyższych, zmniejszyła się również liczba absolwentów pedagogiki. Względem roku poprzedniego ich liczba spadła o 22,8% (653 absolwentów). Biorąc pod uwagę tryb studiów, to 59,2% osób studiowało niestacjonarnie na tym kierunku, przy czym większość (727 osób) ukończyło studia II stopnia. Z kolei wśród absolwentów pedagogiki studiów stacjonarnych (901 osób), niemal 60% (540 osób) stanowiły osoby kończące studia I stopnia. W ramach studiów niestacjonarnych 35 osób ukończyło ten kierunek w trybie jednolitych studiów magisterskich. Spośród absolwentów pedagogiki ostatniego rocznika 36 osób zarejestrowało się w 2018 roku w powiatowych urzędach pracy jako bezrobotne, tj. o 15 osób mniej niż rok wcześniej. Według stanu na koniec grudnia 2018 roku w ewidencji urzędów znajduje się nadal 3 absolwentów pedagogiki rocznika 2016/2017. W całym 2018 roku powiatowe urzędy pracy skierowały do udziału w aktywnych formach przeciwdziałania bezrobociu 19 absolwentów pedagogiki, a do pracy niesubsydiowanej skierowano 15 bezrobotnych absolwentów tego kierunku.

Podobnie jak w roku ubiegłym, drugim co do liczby absolwentów kierunkiem, było zarządzanie. Kierunek ten ukończyły 2 092 osoby (w tym 1 406 kobiet), tj. o 499 osób mniej niż w roku poprzednim. Większość absolwentów zarządzania ostatniego rocznika (61,9%) studiowała w trybie niestacjonarnym, a było to 1 295 osób w przewadze absolwentów studiów II stopnia. Na tym kierunku nie odnotowano absolwentów jednolitych studiów magisterskich. Według stanu na koniec 2018 roku, w powiatowych urzędach pracy zarejestrowanych było 38 absolwentów zarządzania, tym samym stan bezrobocia wśród absolwentów zarządzania zmniejszył się o 10 osób w stosunku do roku poprzedniego. W ramach aktywnych form przeciwdziałania bezrobociu zaktywizowano w okresie od stycznia do grudnia 2018 roku 26 osób, natomiast do pracy niesubsydiowanej skierowanych zostało 6 bezrobotnych absolwentów kierunku zarządzanie.

Oprócz wyżej opisanych, kierunkami cieszącymi się dużą popularnością wśród młodych ludzi są również: finanse i rachunkowość, filologia, czy logistyka. W 2018 roku 1 203 absolwentów (936 kobiet) ukończyło kierunek finanse i rachunkowość, co stanowi spadek względem poprzedniego roku akademickiego o 413 osób. Ponad połowa absolwentów ostatniego rocznika (54,6%) studiowała w trybie niestacjonarnym. Niezależnie od trybu studiów, przewagę stanowiły osoby, które ukończyły studia I stopnia. Na koniec 2018 r. w powiatowych urzędach pracy zarejestrowanych było 24 absolwentów kierunku finanse i rachunkowość (5 osób mniej niż w roku poprzednim). Powiatowe

urzędy pracy wsparły swoimi działaniami 30 absolwentów tego kierunku, z czego 21 osób skierowano do udziału w aktywnych formach, a 9 osób zostało skierowanych do pracy niesubsydiowanej.

W roku akademickim 1 290 osób 2017/2018 ukończyło logistykę, o zwiększonej popularności tego kierunku świadczy fakt, że notuje się na nim wzrost liczby absolwentów względem roku poprzedniego o 122 osoby. Większość z nich studiowała w ramach studiów niestacjonarnych (niemal 74%). Zarówno w trybie stacjonarnym, jak i niestacjonarnym, więcej absolwentów ukończyło studia I stopnia. Na koniec 2018 roku bez zatrudnienia pozostawało 10 absolwentów logistyki.

Filologia jest kolejnym kierunkiem, co do liczby osób go kończących w danym roku akademickim. W 2018 roku uczelnie wyższe z dyplomem filologii ukończyło 1 132 osoby, w tym 960 kobiet, co stanowi spadek w stosunku do poprzedniego rocznika o prawie 15% (196 osób). Zdecydowana większość osób, bo 80,7%, studiowała na tym kierunku w trybie stacjonarnym. Spośród nich przeważały osoby kończące studia I stopnia. Podobnie w trybie niestacjonarnym, więcej osób ukończyło studia I stopnia. Kierunek ten nie jest realizowany w ramach jednolitych studiów magisterskich. Poziom bezrobocia wśród absolwentów filologii utrzymał się w stosunku do roku poprzedniego na tym samym, niskim poziomie. Na koniec 2018 r. bez pracy pozostawały 4 osoby po filologii.

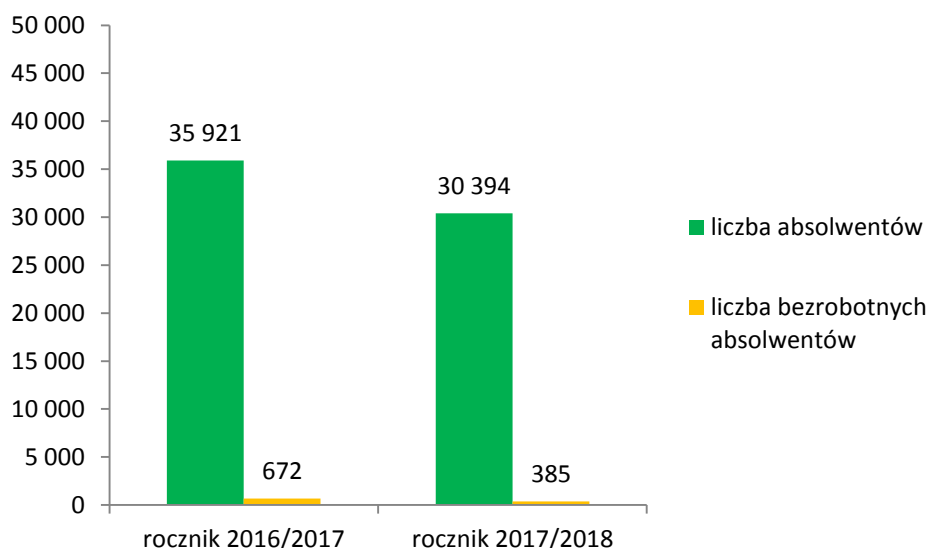
Znaczna liczba absolwentów rocznika 2017/2018 ukończyła kierunki: fizjoterapia (872 osoby), informatyka (869 osób), turystyka i rekreacja (847 osób), czy bezpieczeństwo narodowe (825 osób). Na wszystkich z ww. kierunków notuje się spadek liczby absolwentów w stosunku do poprzedniego rocznika akademickiego.

Zmiany społeczne i demograficzne, w tym starzenie się społeczeństwa, jak też bez wątpienia swego rodzaju moda na zdrowy, aktywny tryb życia, mogą wskazywać na rosnącą potrzebę kształcenia na kierunkach lekarskich, okołomedycznych czy związanych z opieką. Potwierdzają to dane statystyczne, bowiem mimo zmniejszającej się z roku na rok liczby absolwentów szkół wyższych ogółem, występują kierunki, na których notuje się wzrost liczby absolwentów lub relatywnie wyrównany poziom względem roku poprzedniego, jak też niskie wartości bezrobocia. Są to takie kierunki jak: pielęgniarstwo (392 absolwentów, brak bezrobotnych), położnictwo (158 absolwentów, brak bezrobotnych), farmacja (113 absolwentów, brak bezrobotnych), elektroradiologia (120 absolwentów, brak bezrobotnych), lekarsko-dentystyczny (88 absolwentów, brak bezrobotnych), lekarski (248 absolwentów, 2 bezrobotnych), ratownictwo medyczne (167 absolwentów, 2 bezrobotnych), zdrowie publiczne (104 absolwentów, 1 bezrobotny), dietetyka (436 absolwentów, 11 bezrobotnych).

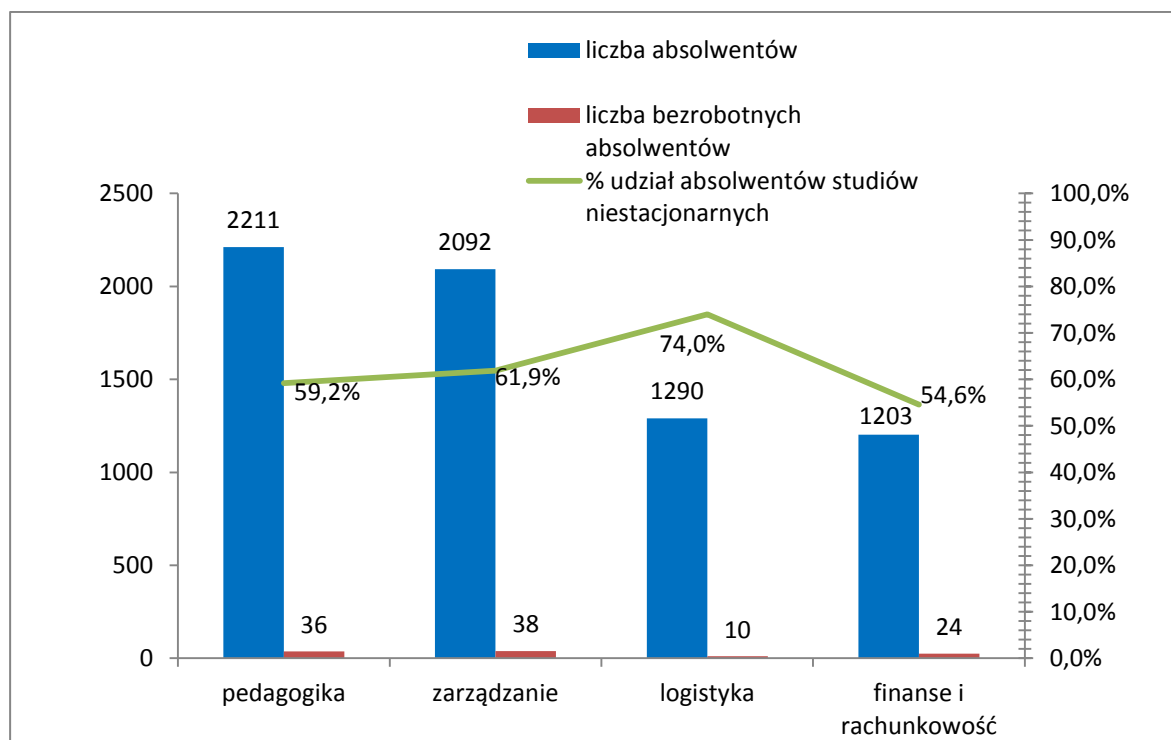
Od wielu lat na rynku pracy pracodawcy zgłaszają zapotrzebowanie na specjalistów w dziedzinach technicznych, matematycznych, czy przyrodniczych. Ma to odzwierciedlenie w danych dotyczących absolwentów w ostatnim roku akademickim. Tym samym niewielka liczba bezrobotnych

absolwentów, bądź ich brak, notuje się na takich kierunkach jak: automatyka i robotyka, biofizyka, bioinformatyka, biologia, zarządzanie i inżynieria produkcji, mechanika i budowa maszyn, mechatronika, inżynieria (jej różne specjalizacje), informatyka i ekonometria, czy matematyka.

Wykres 14. Liczba absolwentów i bezrobotnych absolwentów szkół wyższych w roku akademickim 2016/2017 i 2017/2018



Wykres 15. Szkoły wyższe – dane nt. wybranych kierunków studiów w roku akademickim 2017/2018



Szczegółowe informacje dotyczące danych statystycznych na temat absolwentów szkół wyższych rocznika 2017/2018 z województwa wielkopolskiego zawiera Tabela 11 i 12.

II.2 Aktualna sytuacja w zakresie kształcenia ogólnego

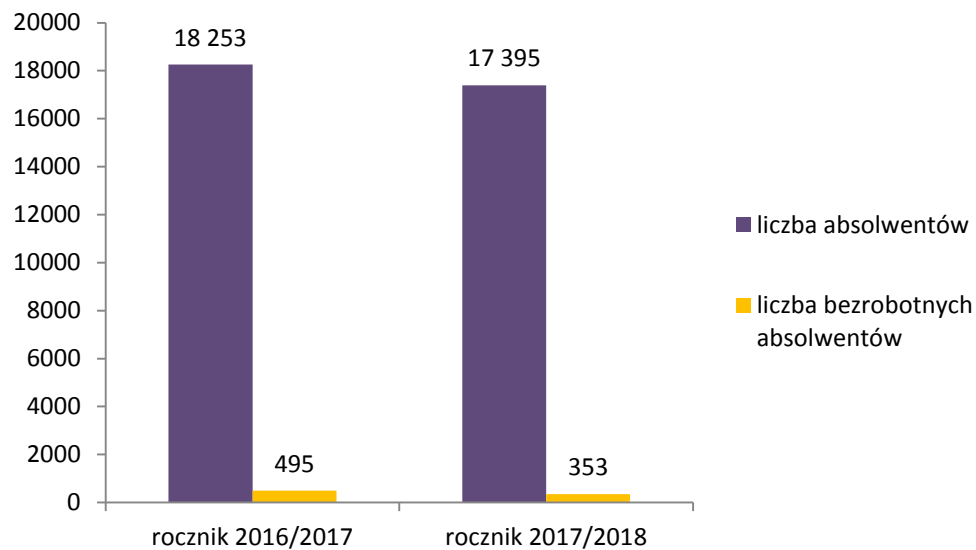
II.2.1 Licea ogólnokształcące

W związku z reformą edukacji, od 1 września 2019 r. rozpocznie się stopniowe wygaszanie trzyletniego liceum ogólnokształcącego dla absolwentów ostatniego rocznika gimnazjum oraz rozpocznie swoją działalność czteroletnie liceum ogólnokształcące dla absolwentów 8-klasowej szkoły podstawowej.

Wielkopolskie licea ogólnokształcące w 2018 roku ukończyło 17 395 osób (10 470 kobiet). Pomimo tego, że każdego roku notuje się zmniejszoną liczbę absolwentów (w stosunku do ubiegłego roku jest to 4,7% spadek), to nadal kończy je najwięcej osób na poziomie szkół średnich. W roku szkolnym 2017/2018 liczba absolwentów liceów jest o 63,9% wyższa niż absolwentów zasadniczych szkół zawodowych.

Wraz ze spadkiem liczby osób kończących licea w województwie wielkopolskim, obserwujemy także tendencję malejącą bezrobotnych absolwentów liceów ogólnokształcących. Według stanu na koniec grudnia 2018 roku 353 osoby kończące ten typ szkoły były zarejestrowane w powiatowych urzędach pracy jako osoby bezrobotne, tj. o 28,7% mniej niż rok wcześniej. Oznacza to, że 2,0% absolwentów ostatniego rocznika nie znalazło zatrudnienia po ukończeniu liceum. W poprzednim roku odsetek ten wynosił 2,7%. Należy mieć jednak na uwadze, że znaczna część kontynuuje edukację na uczelniach wyższych, czy szkołach policealnych. Brak wyuczonego zawodu zmniejsza szanse na rynku pracy, dlatego dla tych absolwentów, którzy nie podjęli pracy zarobkowej bądź dalszej nauki, powiatowe urzędy pracy oferują różne formy wsparcia. Jedną z nich są aktywne formy przeciwdziałania bezrobociu, na które w 2018 roku skierowano 214 osób (148 kobiet) jak co roku najpopularniejszą formą były staże, które umożliwiają zdobycie pierwszego doświadczenia zawodowego. Skorzystało z nich 120 osób. Inną formą wsparcia jest praca niesubsydiowana, do której w ciągu roku skierowano 81 osób. Jednocześnie w rejestrach urzędów znajduje się 53 absolwentów (w tym 44 kobiety) liceów ogólnokształcących rocznika 2016/2017.

Wykres 16. Liczba absolwentów i bezrobotnych absolwentów liceów ogólnokształcących w roku szkolnym 2016/2017 i 2017/2018



Szczegółowe informacje dotyczące danych statystycznych na temat absolwentów liceów ogólnokształcących rocznika 2017/2018 w Wielkopolsce zawiera Tabela 13.

III. Podsumowanie i wnioski

Obszarem, który w sposób bezpośredni wpływa na kwalifikacje i kompetencje osób wchodzących na rynek pracy, jest edukacja. Od 2017 roku polskie szkolnictwo przechodzi reformę, w myśl której stopniowo wygaszane są gimnazja, wraca 8-klasowy tryb kształcenia w szkole podstawowej, nauka w liceach ogólnokształcących będzie trwała 4 lata, a w technikum 5 lat, a także w miejsce dawnych zasadniczych szkół zawodowych wprowadzono szkoły branżowe I i II stopnia. Co istotne, absolwenci szkół branżowych II stopnia będą mieli możliwość zdobycia świadectwa maturalnego, a tym samym kontynuować kształcenie w szkołach wyższych. Reforma oświaty ma na celu podniesienie jakości i efektywności systemu kształcenia.

Raport przygotowywany rokrocznie przez Wojewódzki Urząd Pracy w Poznaniu ma przybliżyć relację szkolnictwa i rynku pracy w Wielkopolsce oraz wskazać, w jakiej sytuacji znajdują się absolwenci po ukończeniu szkoły na każdym z poziomów nauczania. W obszarze edukacji najistotniejsza jest jakość kształcenia oraz adekwatność kierunków kształcenia do potrzeb lokalnego rynku pracy. Niezwykle istotne jest kształcenie praktyczne, które przynosi najlepsze efekty, jeśli jest realizowane w partnerstwie z pracodawcami. Zdobywanie doświadczenia w trakcie nauki w formie praktyk lub staży jest pierwszym krokiem na drodze do przyszłej pracy. Dlatego konieczne jest zwiększenie liczby godzin praktycznej nauki zawodu w procesie edukacji.

Na jakość kształcenia wpływa elastyczne i szybkie reagowanie edukacji w zakresie uruchamiania kierunków kształcenia adekwatnych do potrzeb lokalnego rynku pracy. W tym zakresie Wojewódzka Rada Rynku Pracy w Poznaniu, po analizie lokalnego rynku pracy oraz potencjału organizacyjnego i merytorycznego szkoły, opiniuje zasadność kształcenia w danym zawodzie, zgodnie z potrzebami rynku pracy. Jednocześnie, ważne jest w dalszym ciągu popularyzowanie zawodów rzemieślniczych i poprawa wizerunku kształcenia zawodowego.

Rok 2018 był kolejnym, w którym sytuacja w zakresie aktywizacji zawodowej osób młodych, w tym absolwentów, ulegała dalszej poprawie. Potwierdza to zmniejszona o ponad 1/3 liczba bezrobotnych absolwentów szkół w Wielkopolsce. Pozyskane przez Urzędy Pracy środki finansowe Funduszu Pracy oraz w ramach Europejskiego Funduszu Społecznego – Programu Operacyjnego Wiedza Edukacja Rozwój i Wielkopolskiego Regionalnego Programu Operacyjnego na aktywizację bezrobotnych pozwoliły zrealizować różnorodne formy pomocy. Jedną z form wsparcia realizowanych przy udziale środków pochodzących z budżetu Unii Europejskiej w ramach EFS jest wdrażany od 2014 roku w Polsce program Gwarancje dla Młodzieży. Program ten to kompleksowy zestaw działań mających na celu wsparcie młodych osób, w tym absolwentów szkół.

Niniejszy raport dotyczący sytuacji wielkopolskich absolwentów, obrazuje bieżące trendy i kierunki rozwoju rynku edukacyjnego w regionie.

- Wielkopolskie szkoły w 2018 r. ukończyło 70 351 osób, tym samym nastąpił spadek ogólnej liczby absolwentów względem roku 2017 o 6 951 osób. Najwyższy spadek absolwentów odnotowuje się na poziomie szkolnictwa wyższego. Na poziomie szkolnictwa średniego również notuje się spadek liczby absolwentów. Największy wystąpił w szkołach artystycznych, kiedy to względem roku poprzedniego liczba osób je kończących zmalała o 59%, w pozostałych szkołach było to 4,7% (licea ogólnokształcące i szkoły branżowe) oraz 2,5% (technika). Jedynie w szkołach policealnych obserwujemy zwiększenie liczby absolwentów w odniesieniu do roku poprzedniego, tj. o 3,1%.
- Bezrobocie wśród absolwentów ostatniego roku kształtuje się na niższym poziomie w stosunku do poprzedniego rocznika, spadek liczby bezrobotnych absolwentów, wystąpił w każdym typie szkół. Na koniec 2018 r. w powiatowych urzędach pracy zarejestrowanych było ogółem 1 994 absolwentów rocznika 2017/2018, tj. 31,9% mniej niż w 2017 roku.
- Problem bezrobocia w największym stopniu dotyczy absolwentów techników i szkół branżowych, gdzie odsetek osób bez zatrudnienia wynosi odpowiednio 30,7% i 26,9% w stosunku do ogółu bezrobotnych absolwentów wszystkich szkół rocznika 2017/2018. Biorąc pod uwagę udział osób pozostających bez zatrudnienia do ogółu absolwentów danego typu szkoły, to w przypadku branżowych również jest to najwyższy odsetek i wynosi 8,6%, a techników 6,1%. Spowodowane jest to w dużej mierze nie zmieniającą się od lat strukturą kierunków/zawodów, w których naukę kończy najczęściej młodych osób. Dlatego, mimo dużej dostępności ofert pracy, osoby młode, szczególnie absolwenci, nie spełniają większości oczekiwań pracodawców, z uwagi na brak doświadczenia zawodowego lub nieadekwatność kwalifikacji i często borykają się z problemem bezrobocia tuż po ukończeniu szkoły.
- Na poziomie szkół branżowych najwięcej osób zdobyło wykształcenie w zawodzie sprzedawca, kucharz oraz mechanik pojazdów samochodowych. Mimo, że są to zawody nadwyżkowe, powiatowe urzędy pracy dysponują znaczną ilością ofert pracy zgłaszanych przez pracodawców. Ich liczba przewyższa liczbę absolwentów, którzy uzyskali tytuł zawodowy w ww. specjalnościach.
- W technikach, podobnie jak rok temu, najliczniej reprezentowane są zawody: technik ekonomista, technik żywienia i usług gastronomicznych, technik informatyk oraz technik logistyk. Jednak liczba ofert pracy dla nich zgłaszana do wielkopolskich urzędów pracy jest niewystarczająca, dlatego część z nich może mieć trudności ze znalezieniem zatrudnienia.

- Na poziomie szkoły policealnej najwięcej osób ukończyło kierunek: technik usług kosmetycznych, opiekun medyczny, technik farmaceutyczny, technik masażysta i florysta. Według dostępnych danych wynika, że technik usług kosmetycznych jest zawodem nadwyżkowym, ponieważ jest on jednocześnie najliczniej reprezentowany, a do powiatowych urzędów pracy pracodawcy zgłaszają niewielką ilość ofert dla tego zawodu.
- Uczelnie wyższe w Wielkopolsce w roku akademickim 2017/2018 najwięcej osób ukończyło na kierunkach: pedagogika, zarządzanie, logistyka, finanse i rachunkowość oraz filologia. Osoby, które ukończyły uczelnie z dyplomem w wyżej wymienionych profilach (z wyjątkiem filologii), w większości studiowali niestacjonarnie. Absolwenci tych kierunków stanowią ponad 1/4 wszystkich absolwentów uczelni wyższych analizowanego rocznika. Natomiast pracodawcy składali zapotrzebowanie na zatrudnienie osób z wykształceniem technicznym oraz posiadających konkretne kwalifikacje zawodowe.

Raporty dotyczące sytuacji absolwentów na wielkopolskim rynku pracy w poszczególnych latach dostępne są na stronie internetowej Wojewódzkiego Urzędu Pracy w Poznaniu: wuppoznan.praca.gov.pl, w zakładce Rynek Pracy/Publikacje urzędu/Absolwenci w Wielkopolsce.

IV. Załączniki

Tabela 3. Absolwenci szkół branżowych rocznik 2017/2018 w województwie wielkopolskim

Lp.	Powiat	Typy szkół (w przypadku zespołu szkół)	Nazwa uczelni/szkoły	Adres uczelni/szkoły	Kod pocztowy	Miejscowość	Liczba absolwentów rocznik 2017/2018 ze szkół woj. wlkp. stan na 30.09.2018		Liczba bezrobotnych absolwentów rocznik 2017/2018 ze szkół woj. wlkp. stan na 31.12.2018		Liczba absolwentów rocznik 2017/2018 skierowanych do pracy niesubsydiowanej od 1.01 do 31.12.2018		Liczba absolwentów rocznika 2016/2017, którzy wg stanu na 31.12.2018 nadal widnieją w ewidencji PUP jako osoby bezrobotne		Liczba absolwentów rocznik 2017/2018 skierowanych na aktywne formy od 1.01 do 31.12.2018	
							ogółem	w tym kobiety	ogółem	w tym kobiety	ogółem	w tym kobiety	ogółem	w tym kobiety	ogółem	w tym kobiety
1	2	3	4	5	6	7	8	9	10	11	12	13	14	15	16	17
1	chodzieski	Oddział zasadniczej szkoły zawodowej	Branżowa Szkoła I stopnia	Próchnowo 26	64-830	Próchnowo	9	0	0	0	0	0	0	0	0	0
2	chodzieski	Oddział zasadniczej szkoły zawodowej	Branżowa Szkoła I stopnia	Prymasa S. Wyszyńskiego 2	64-800	Chodzież	137	46	16	7	0	0	0	0	0	0
3	czarnkowsko-trzcianecki	Oddział zasadniczej szkoły zawodowej	Branżowa Szkoła I stopnia	Harcerska 4	64-700	Czarnków	4	1	0	0	0	0	0	0	0	0
4	czarnkowsko-trzcianecki	Oddział zasadniczej szkoły zawodowej	Branżowa Szkoła I stopnia	Sikorskiego 36	64-980	Trzcianka	41	14	2	1	0	0	2	1	1	0
5	czarnkowsko-trzcianecki	Oddział zasadniczej szkoły zawodowej	Branżowa Szkoła I stopnia	Sikorskiego 15	64-761	Krzyż Wlkp.	30	13	4	3	0	0	3	0	4	3
6	czarnkowsko-trzcianecki	Oddział zasadniczej szkoły zawodowej	Branżowa Szkoła I stopnia	Chodzieska 29	64-700	Czarnków	101	25	7	3	0	0	3	2	2	2
7	gnieźnieński	Oddział zasadniczej szkoły	Branżowa Szkoła I stopnia nr 14 Specjalna	Powstańców Wlkp. 16	62-200	Gniezno	10	3	1	0	0	0	1	1	0	0

		zawodowej															
8	gnieźnieński	Oddział zasadniczej szkoły zawodowej	Branżowa Szkoła I stopnia	Plac Michała Kosmowskiego 5	62-240	Trzemeszno	28	13	0	0	0	0	0	0	0	0	0
9	gnieźnieński	Oddział zasadniczej szkoły zawodowej	Branżowa Szkoła I stopnia	Sienkiewicza 6	62-200	Gniezno	94	43	4	1	0	0	0	0	1	0	0
10	gnieźnieński	Oddział zasadniczej szkoły zawodowej	Branżowa Szkoła I stopnia	Cieszkowskiego 17	62-200	Gniezno	70	0	0	0	0	0	0	0	0	0	0
11	gnieźnieński	Oddział zasadniczej szkoły zawodowej	Branżowa Szkoła I stopnia	Sobieskiego 20	62-200	Gniezno	19	12	0	0	0	0	0	0	0	0	0
12	gnieźnieński	Oddział zasadniczej szkoły zawodowej	Branżowa Szkoła I stopnia	Warszawska 29	62-230	Witkowo	19	7	2	1	0	0	1	1	0	0	0
13	gnieźnieński	Oddział zasadniczej szkoły zawodowej	Branżowa Szkoła I stopnia	Chrobrego 23	62-200	Gniezno	38	38	1	1	0	0	0	0	0	0	0
14	gostyński	Oddział zasadniczej szkoły zawodowej	Branżowa Szkoła I stopnia	Dworcowa 58	63-810	Borek Wlkp.	24	9	3	2	3	2	0	0	3	2	0
15	gostyński	Oddział zasadniczej szkoły zawodowej	Branżowa Szkoła Specjalna I stopnia	Brzezie 40	63-800	Brzezie	9	3	2	0	2	0	0	0	0	0	0
16	gostyński	Oddział zasadniczej szkoły zawodowej	Branżowa Szkoła I stopnia	Ogród Ludowy 2	63-840	Krobia	98	29	23	6	17	6	0	0	19	6	0
17	gostyński	Oddział zasadniczej szkoły zawodowej	Branżowa Szkoła I stopnia	Krobska 19	63-860	Pogorzela	21	8	3	1	3	1	0	0	2	1	0
18	gostyński	Oddział zasadniczej szkoły zawodowej	Branżowa Szkoła I stopnia	Tuwima 44	63-800	Gostyń	91	31	15	6	6	5	3	3	10	3	0

19	grodziski	Oddział zasadniczej szkoły zawodowej	Branżowa Szkoła I stopnia Nr 1	Żwirki i Wigury 2	62-065	Grodzisk Wlkp.	159	56	14	8	0	0	2	1	4	1
20	jarociński	Oddział zasadniczej szkoły zawodowej	Branżowa Szkoła I stopnia nr 2	Franciszkańska 2	63-200	Jarocin	176	56	21	10	2	1	1	1	2	0
21	kaliski	Oddział zasadniczej szkoły zawodowej	Branżowa Szkoła I stopnia Specjalna NR 5	Kordeckiego 17a	62-800	Kalisz	12	6	0	0	0	0	0	0	0	0
22	kaliski	Oddział zasadniczej szkoły zawodowej	Branżowa Szkoła I stopnia nr 1	Rzemieśnicza 6	62-800	Kalisz	54	0	3	0	1	0	0	0	0	0
23	kaliski	Oddział zasadniczej szkoły zawodowej	Branżowa Szkoła I stopnia nr 7	Wąska 13	62-800	Kalisz	107	64	3	3	1	1	0	0	3	3
24	kaliski	Oddział zasadniczej szkoły zawodowej	Branżowa Szkoła I stopnia nr 6	Wodna 11-13	62-800	Kalisz	51	23	3	3	1	1	0	0	2	2
25	kaliski	Oddział zasadniczej szkoły zawodowej	Branżowa Szkoła I stopnia nr 3	3-go Maja 18	62-800	Kalisz	37	1	1	0	1	0	0	0	1	0
26	kępiński	Oddział zasadniczej szkoły zawodowej	Branżowa Szkoła I stopnia w Kępnie	Przemysłowa 10c	63-600	Kępno	116	30	4	2	2	2	1	1	4	2
27	kolski	Oddział zasadniczej szkoły zawodowej	Spółeczna Branżowa Szkoła I stopnia w Babiaku	Poznańska 22a	62-620	Babiak	9	4	0	0	0	0	0	0	0	0
28	kolski	Oddział zasadniczej szkoły zawodowej	Branżowa Szkoła I stopnia w Zespole Szkół Ponadgimnazjalnych w Kłodawie	Adama Mickiewicza 4	62-650	Kłodawa	10	3	1	0	0	0	0	0	0	0
29	kolski	Oddział zasadniczej szkoły zawodowej	Branżowa Szkoła I stopnia	Kolejowa 11	62-600	Koto	85	34	11	7	3	3	0	0	1	0

30	kolski	Oddział zasadniczej szkoły zawodowej	Branżowa Szkoła Specjalna I stopnia	Kolejowa 15	62-600	Koto	4	4	0	0	0	0	0	0	0	0
32	koniński	Oddział zasadniczej szkoły zawodowej	Branżowa Szkoła I stopnia Specjalna	Konińska 46	62-570	Rychwał	5	2	0	0	0	0	0	0	0	0
33	koniński	Oddział zasadniczej szkoły zawodowej	Branżowa Szkoła I stopnia	700 - lecia	62-550	Wilczogóra	30	14	7	3	0	0	3	3	0	0
34	koniński	Oddział zasadniczej szkoły zawodowej	Branżowa Szkoła I stopnia	Gimnazjalna 2	62-610	Sompolno	20	10	2	2	0	0	0	0	0	0
35	koniński	Oddział zasadniczej szkoły zawodowej	Rzemieślnicza Szkoła Zawodowa Cechu Rzemiosł Różnych w Koninie - Branżowa Szkoła I stopnia	3 Maja 48	62-500	Konin	65	23	15	6	3	2	1	1	10	2
36	koniński	Oddział zasadniczej szkoły zawodowej	Branżowa Szkoła Specjalna I stopnia	Kaliska 19	62-500	Konin	6	1	0	0	0	0	0	0	0	0
37	koniński	Oddział zasadniczej szkoły zawodowej	ZSGE/BS I stopnia	kard. S. Wyszyńskiego 3	62-510	Konin	45	0	5	0	2	0	0	0	2	0
38	koniński	Oddział zasadniczej szkoły zawodowej	Branżowa Szkoła I stopnia	Budowlanych 6	62-510	Konin	105	16	20	3	4	1	1	1	14	1
39	koniński	Oddział zasadniczej szkoły zawodowej	Branżowa Szkoła I stopnia	Kolska 1	62-500	Konin	64	20	3	0	2	0	3	2	3	0
40	koniński	Oddział zasadniczej szkoły zawodowej	Branżowa Szkoła I stopnia z oddziałami Integracyjnymi	Aleje 1 Maja 22	62-510	Konin	45	35	11	10	4	3	1	1	4	3
41	koniński	Oddział zasadniczej szkoły zawodowej	Branżowa Szkoła I stopnia	Wodna 1	62-500	Konin	16	16	2	2	0	0	2	2	2	2

42	kościański	Oddział zasadniczej szkoły zawodowej	Branżowa Szkoła I stopnia ZDZ w Kościanie	Dworcowa 2	64-000	Kościan	12	2	0	0	0	0	0	0	0	0
43	kościański	Oddział zasadniczej szkoły zawodowej	Branżowa Szkoła I stopnia w Krzywiniu	Gen. Dezyderego Chłapowskiego 34	64-010	Krzywiń	22	7	1	1	1	1	0	0	0	0
44	kościański	Oddział zasadniczej szkoły zawodowej	Branżowa Szkoła I stopnia	Dudycza 4	64-030	Nietążkowo	54	17	4	0	1	0	0	0	2	0
45	kościański	Oddział zasadniczej szkoły zawodowej	Branżowa Szkoła I stopnia	Wielichowska 43a	64-000	Kościan	136	48	7	6	6	5	0	0	6	5
46	kościański	Oddział zasadniczej szkoły zawodowej	Branżowa Szkoła I stopnia Specjalna w Kościanie	M. Konopnickiej 1	64-000	Kościan	11	5	2	0	0	0	0	0	0	0
47	krotoszyński	Oddział zasadniczej szkoły zawodowej	Branżowa Szkoła I stopnia w Kobylinie.	Krotoszyńska 49	63-740	Kobylin	26	9	3	0	3	0	0	0	0	0
48	krotoszyński	Oddział zasadniczej szkoły zawodowej	Branżowa Szkoła I stopnia nr 1 w Krotoszynie	Zdunowska 81	63-700	Krotoszyn	111	38	6	3	2	2	0	0	3	2
49	krotoszyński	Oddział zasadniczej szkoły zawodowej	Branżowa Szkoła I stopnia nr 3 Specjalna w Krotoszynie	Ostrowska 49	63-700	Krotoszyn	11	4	1	1	1	1	0	0	0	0
50	krotoszyński	Oddział zasadniczej szkoły zawodowej	Branżowa Szkoła I stopnia	Strzelecka 10	63-760	Zduny	20	6	0	0	0	0	0	0	0	0
51	krotoszyński	Oddział zasadniczej szkoły zawodowej	Branżowa Szkoła I stopnia nr 1 w Koźminie Wielkopolskim	Zamkowa 1	63-720	Koźmin Wlkp.	37	14	3	2	3	2	0	0	2	1
52	leszczyński	Oddział zasadniczej szkoły zawodowej	Branżowa Szkoła I stopnia Specjalna	Plac Zamkowy 2	64-130	Rydzyzna	8	4	0	0	0	0	0	0	0	0
53	leszczyński	Oddział zasadniczej	Branżowa Szkoła I stopnia im.	Kościelna 1	64-150	Brenno	28	8	4	0	0	0	0	0	0	0

		zawodowej															
67	obornicki	Oddział zasadniczej szkoły zawodowej	Branżowa Szkoła I stopnia	II Armii Wojska Polskiego 1	64-610	Rogoźno	67	28	2	2	1	1	0	0	0	0	
68	obornicki	Oddział zasadniczej szkoły zawodowej	Branżowa Szkoła I stopnia	Ks. Szymańskiego 5	64-600	Oborniki	66	21	2	1	0	0	0	0	2	1	
69	obornicki	Oddział zasadniczej szkoły zawodowej	Branżowa Szkoła I stopnia	Objezierze 3	64-600	Objezierze	19	5	2	1	0	0	0	0	1	0	
70	ostrowski	Oddział zasadniczej szkoły zawodowej	Branżowa Szkoła I stopnia	Krotoszyńska 121	63-430	Odolanów	46	11	5	1	0	0	0	0	0	0	
71	ostrowski	Oddział zasadniczej szkoły zawodowej	Branżowa Szkoła I stopnia Nr 2	Wolności 12	63-400	Ostrów Wlkp.	100	77	7	7	2	2	1	1	2	2	
72	ostrowski	Oddział zasadniczej szkoły zawodowej	Branżowa Szkoła I stopnia Nr 4	Kantaka 6	63-400	Ostrów Wlkp.	92	0	6	0	6	0	0	0	6	0	
73	ostrowski	Oddział zasadniczej szkoły zawodowej	Branżowa Szkoła I stopnia Nr 3 im. E. Malinowskiego	Wolności 23	63-400	Ostrów Wlkp.	46	1	3	0	2	0	0	0	0	0	
74	ostrzeszowski	Oddział zasadniczej szkoły zawodowej	Branżowa Szkoła I stopnia Specjalna w Ostrzeszowie	Gen. Sikorskiego 19	63-500	Ostrzeszów	5	2	0	0	0	0	0	0	0	0	
75	ostrzeszowski	Oddział zasadniczej szkoły zawodowej	Branżowa Szkoła I stopnia Nr 2 w Ostrzeszowie	Krańcowa 7	63-500	Ostrzeszów	27	2	3	0	2	0	0	0	1	0	
76	ostrzeszowski	Oddział zasadniczej szkoły zawodowej	Branżowa Szkoła I stopnia Nr 1 w Ostrzeszowie	Generała Sikorskiego 9	63-500	Ostrzeszów	108	37	8	3	4	3	3	2	7	2	
77	piłski	Oddział zasadniczej szkoły zawodowej	Branżowa Szkoła I stopnia	Wiejska 1	89-300	Wyrzysk	52	20	8	3	3	0	0	0	1	1	

78	pilski	Oddział zasadniczej szkoły zawodowej	Branżowa Szkoła I stopnia	Kościuszkowców w 2A	64-932	Stara Łubianka	24	8	2	0	2	0	0	0	0	0
79	pilski	Oddział zasadniczej szkoły zawodowej	Branżowa Szkoła I stopnia nr 4 w Pile	Jana Kilińskiego 16	64-920	Piła	44	0	3	0	1	0	0	0	2	0
80	pilski	Oddział zasadniczej szkoły zawodowej	Branżowa Szkoła I stopnia nr 2	Teatralna 1	64-920	Piła	46	28	6	4	2	1	0	0	0	0
81	pilski	Oddział zasadniczej szkoły zawodowej	Branżowa Szkoła I stopnia nr 5	Gen. Sikorskiego 73	64-920	Piła	29	15	1	1	0	0	0	0	1	1
82	pilski	Oddział zasadniczej szkoły zawodowej	Branżowa Szkoła I stopnia	Warsztatowa 6	64-920	Piła	7	6	0	0	0	0	0	0	0	0
83	pilski	Oddział zasadniczej szkoły zawodowej	Branżowa Szkoła I stopnia	Ceglana 4	64-920	Piła	26	0	1	0	0	0	0	0	1	0
84	pleszewski	Oddział zasadniczej szkoły zawodowej	Branżowa Szkoła I stopnia Stowarzyszenie 'Edukacja - Młodzież'	AL. Wojska Polskiego 21	63-300	Pleszew	14	5	0	0	0	0	0	0	0	0
85	pleszewski	Oddział zasadniczej szkoły zawodowej	Branżowa Szkoła Specjalna I stopnia	Osiedlowa 1	63-300	Pleszew	10	5	0	0	0	0	0	0	0	0
86	pleszewski	Oddział zasadniczej szkoły zawodowej	Branżowa Szkoła I stopnia Nr 2 im H. Cegielskiego w Pleszewie	Poznańska 36	63-300	Pleszew	98	43	16	6	8	4	1	1	5	1
87	poznański	Oddział zasadniczej szkoły zawodowej	Branżowa Szkoła Specjalna I stopnia nr 4	Szamarzewskiego o 78/82	60-569	Poznań	8	3	0	0	0	0	0	0	0	0
88	poznański	Oddział zasadniczej szkoły zawodowej	Branżowa Szkoła I stopnia nr 42	św. Jerzego 6/10	61-546	Poznań	17	5	1	0	0	0	0	0	0	0

89	poznański	Oddział zasadniczej szkoły zawodowej	Branżowa Szkoła I stopnia nr 2	Żniwna 1	61-663	Poznań	39	12	2	2	0	0	0	0	2	2
90	poznański	Oddział zasadniczej szkoły zawodowej	Branżowa Szkoła I stopnia Specjalna nr 1	Żniwna 1	61-663	Poznań	13	8	0	0	0	0	0	0	0	0
91	poznański	Oddział zasadniczej szkoły zawodowej	Branżowa Szkoła Specjalna I stopnia nr 2	Przełajowa 6	61-622	Poznań	11	6	2	1	0	0	0	0	0	0
92	poznański	Oddział zasadniczej szkoły zawodowej	Branżowa Szkoła I stopnia Nr 8	Warzywna 19	61-658	Poznań	38	25	0	0	0	0	0	0	0	0
93	poznański	Oddział zasadniczej szkoły zawodowej	Branżowa Szkoła I stopnia nr 18	Szamotołska 33	60-365	Poznań	17	0	0	0	0	0	0	0	0	0
94	poznański	Oddział zasadniczej szkoły zawodowej	Branżowa Szkoła I stopnia Nr 6	Św. Floriana 3	60-536	Poznań	20	0	0	0	0	0	0	0	0	0
95	poznański	Oddział zasadniczej szkoły zawodowej	Branżowa Szkoła I stopnia Nr 4	Śniadeckich 54/58	60-774	Poznań	17	15	1	1	0	0	0	0	0	0
96	poznański	Oddział zasadniczej szkoły zawodowej	Branżowa Szkoła I stopnia	Raszyńska 48	60-135	Poznań	17	0	0	0	0	0	0	0	0	0
97	poznański	Oddział zasadniczej szkoły zawodowej	Branżowa Szkoła I stopnia Nr 3	Podkomorska 49	60-326	Poznań	47	19	1	1	0	0	0	0	0	0
98	poznański	Oddział zasadniczej szkoły zawodowej	Branżowa Szkoła I stopnia Nr 23	Kazimierza Wielkiego 17	61-863	Poznań	67	58	4	4	1	1	1	1	2	2
99	poznański	Oddział zasadniczej szkoły zawodowej	Branżowa Szkoła I stopnia	Grunwaldzka 152	60-309	Poznań	89	1	0	0	0	0	0	0	0	0
100	poznański	Oddział zasadniczej	Branżowa Szkoła I stopnia Nr 9	Zamenhofa 142	61-139	Poznań	50	0	1	0	0	0	0	0	0	0

		szkoły zawodowej															
101	poznański	Oddział zasadniczej szkoły zawodowej	Branżowa Szkoła I stopnia Specjalna w Owińskach	Plac Przemysława 9	62-005	Owińska	7	2	0	0	0	0	0	0	0	0	0
102	poznański	Oddział zasadniczej szkoły zawodowej	Branżowa Szkoła I stopnia Specjalna nr 2 w Mosinie	Kościelna 2	62-050	Mosina	3	1	0	0	0	0	0	0	0	0	0
103	poznański	Oddział zasadniczej szkoły zawodowej	Branżowa Szkoła I stopnia w Murowanej Goślinie	Szkolna 1	62-095	Murowana Goślina	48	13	1	0	0	0	0	0	0	0	0
104	poznański	Oddział zasadniczej szkoły zawodowej	Branżowa Szkoła I stopnia w Buku	Dworcowa 44	64-320	Buk	46	14	2	0	1	0	1	0	0	0	0
105	poznański	Oddział zasadniczej szkoły zawodowej	Branżowa Szkoła I stopnia	Szamotulska 24	62-090	Rokietnica	12	6	0	0	0	0	0	0	0	0	0
106	poznański	Oddział zasadniczej szkoły zawodowej	Branżowa Szkoła I stopnia	Mielżyńskiego 5a	62-020	Swarzędz	143	17	1	0	0	0	0	0	0	1	0
107	poznański	Oddział zasadniczej szkoły zawodowej	Branżowa Szkoła I stopnia Nr 1 w Mosinie	Topolowa 2	62-050	Mosina	45	14	1	1	1	1	1	1	1	0	0
108	rawicki	Oddział zasadniczej szkoły zawodowej	Branżowa Szkoła I stopnia	M. Konopnickiej 3	63-910	Miejska Górka	30	12	3	1	0	0	3	1	0	0	0
109	rawicki	Oddział zasadniczej szkoły zawodowej	Branżowa Szkoła I stopnia	Wrocławska 39	63-930	Jutrosin	57	17	8	1	0	0	5	1	4	0	0
110	rawicki	Oddział zasadniczej szkoły zawodowej	Branżowa Szkoła I stopnia w Rawiczu	Hallera 12	63-900	Rawicz	68	31	9	3	2	0	5	3	0	0	0
111	rawicki	Oddział zasadniczej szkoły zawodowej	Branżowa Szkoła I stopnia w Bojanowie	Dworcowa 29	63-940	Bojanowo	20	4	3	0	0	0	1	0	0	0	0

124	śremski	Oddział zasadniczej szkoły zawodowej	Zespół Szkół Politechnicznych im. Powstańców Wielkopolskich w Śremie Branżowa Szkoła I stopnia nr 3 w Śremie	Ks. J. Popiełuszki 30	63-100	Śrem	111	36	5	3	1	1	1	0	5	3
125	turecki	Oddział zasadniczej szkoły zawodowej	Branżowa Szkoła I stopnia Specjalna	Aleja Józefa Piłsudskiego 5	62-700	Turek	5	0	0	0	0	0	0	0	0	0
126	turecki	Oddział zasadniczej szkoły zawodowej	Branżowa Szkoła I stopnia	Milewskiego 3B	62-700	Turek	160	49	21	9	16	5	1	1	15	3
127	wągrowiecki	Oddział zasadniczej szkoły zawodowej	Rzemieślnicza Szkoła Branżowa I stopnia w Wągrowcu	Janowiecka 1	62-100	Wągrowiec	36	6	0	0	0	0	0	0	0	0
128	wągrowiecki	Oddział zasadniczej szkoły zawodowej	ZSP im. Pierwszych Piastów-Branżowa Szkoła I stopnia w Damasławku	Słoneczna 4	62-110	Damasławek	9	5	0	0	0	0	0	0	0	0
129	wągrowiecki	Oddział zasadniczej szkoły zawodowej	Branżowa Szkoła I stopnia	Walki Młodych 35	62-130	Gołańcz	29	13	1	1	1	1	0	0	0	0
130	wągrowiecki	Oddział zasadniczej szkoły zawodowej	Branżowa Szkoła I stopnia	Kcyńska 48	62-100	Wągrowiec	114	43	13	9	2	1	0	0	8	4
131	wągrowiecki	Oddział zasadniczej szkoły zawodowej	Branżowa Szkoła I stopnia Specjalna	Kcyńska 48	62-100	Wągrowiec	4	2	0	0	0	0	0	0	0	0
133	wolsztyński	Oddział zasadniczej szkoły zawodowej	Branżowa Szkoła I stopnia	Szkolna 1	64-234	Przemęt	26	6	0	0	0	0	0	0	0	0
134	wolsztyński	Oddział zasadniczej szkoły zawodowej	Branżowa Szkoła I stopnia	Kusocińskiego 1	64-200	Wolsztyn	143	63	5	4	3	2	0	0	4	3
135	wolsztyński	Oddział zasadniczej szkoły	Branżowa Szkoła I stopnia Specjalna	Kusocińskiego 1	64-200	Wolsztyn	3	1	1	0	0	0	1	0	0	0

		zawodowej															
136	wrzesiński	Oddział zasadniczej szkoły zawodowej	Branżowa Szkoła I stopnia nr 2	Koszarowa 12	62-300	Września	126	61	8	5	6	3	1	0	8	5	
137	wrzesiński	Oddział zasadniczej szkoły zawodowej	Branżowa Szkoła Specjalna I stopnia nr 3	Leśna 10	62-300	Września	8	3	0	0	0	0	0	0	0	0	
138	wrzesiński	Oddział zasadniczej szkoły zawodowej	Branżowa Szkoła I stopnia nr 1 we Wrześni	Wojska Polskiego 1	62-300	Września	54	0	0	0	0	0	0	0	0	0	
139	złotowski	Oddział zasadniczej szkoły zawodowej	Branżowa Szkoła I stopnia Nr 1 w Złotowie	Norwida 10	77-400	Złotów	89	25	17	8	2	0	4	4	17	8	
140	złotowski	Oddział zasadniczej szkoły zawodowej	Branżowa Szkoła I stopnia w Jastrowiu	Poznańska 35	64-915	Jastrowie	26	10	0	0	0	0	0	0	0	0	
Ogółem							6 271	2 087	537	226	175	75	88	48	265	103	

Tabela 4. Absolwenci szkół branżowych rocznik 2017/2018, którzy uzyskali tytuł zawodowy w województwie wielkopolskim z uwzględnieniem kierunków kształcenia

Lp.	Kierunek/zawód	Liczba absolwentów rocznik 2017/2018 ze szkół woj. wlkp. stan na 30.09.2018		Liczba bezrobotnych absolwentów rocznik 2017/2018 ze szkół woj. wlkp. stan na 31.12.2018		Liczba absolwentów rocznik 2017/2018 skierowanych do pracy niesubsydiowanej od 1.01 do 31.12.2018		Liczba absolwentów rocznika 2016/2017, którzy wg stanu na 31.12.2018 nadal widnieją w ewidencji PUP jako osoby bezrobotne		Liczba absolwentów rocznik 2017/2018 skierowanych na aktywne formy od 1.01 do 31.12.2018	
		ogółem	w tym kobiety	ogółem	w tym kobiety	ogółem	w tym kobiety	ogółem	w tym kobiety	ogółem	w tym kobiety
1	2	3	4	5	6	7	8	9	10	11	12
1	Bez zawodu	4 237	1 195	140	67	13	4	12	8	76	35
2	Błacharz samochodowy	8	0	7	0	1	0	2	0	4	0
3	Cukiernik	45	38	11	9	4	4	4	3	8	7
4	Drukarz	3	2	0	0	0	0	0	0	0	0
5	Elektromechanik	4	0	1	0	0	0	0	0	1	0
6	Elektromechanik pojazdów samochodowych	98	2	16	0	7	0	0	0	10	0
7	Elektryk	25	0	9	0	2	0	1	0	5	0
8	Fryzjer	65	60	60	58	26	24	13	13	30	28
9	Introligator	1	0	0	0	0	0	0	0	0	0
10	Krawiec	8	8	1	1	0	0	0	0	0	0
11	Kucharz	428	248	48	36	21	15	12	10	24	16
12	Lakiernik	19	0	4	0	0	0	0	0	2	0
13	Mechanik automatyki przemysłowej i urządzeń precyzyjnych	19	0	0	0	0	0	0	0	0	0
14	Mechanik motocyklowy	8	0	0	0	0	0	0	0	0	0
15	Mechanik pojazdów samochodowych	158	1	83	1	31	1	13	1	36	1
16	Mechanik precyzyjny	5	0	0	0	0	0	0	0	0	0
17	Mechanik-monter maszyn i urządzeń	1	0	0	0	0	0	0	0	0	0
18	Mechanik-operator pojazdów i maszyn rolniczych	58	0	6	0	2	0	1	0	6	0

19	Monter instalacji i urządzeń sanitarnych	0	0	0	0	0	0	1	0	0	0
20	Monter mechatronik	38	1	0	0	0	0	0	0	0	0
21	Monter sieci, instalacji i urządzeń sanitarnych	29	0	9	0	4	0	0	0	8	0
22	Monter zabudowy i robót wykończeniowych w budownictwie	79	1	22	0	5	0	2	0	10	0
23	Monter-elektronik	10	0	0	0	0	0	0	0	0	0
24	Murarz-tylnkarz	7	0	5	0	1	0	2	1	5	0
25	Ogrodnik	6	1	0	0	0	0	0	0	0	0
26	Operator maszyn i urządzeń do przetwórstwa tworzyw sztucznych	5	0	0	0	0	0	0	0	0	0
27	Operator maszyn i urządzeń odlewniczych	14	0	0	0	0	0	0	0	0	0
28	Operator obrabiarek skrawających	81	0	1	0	1	0	0	0	1	0
29	Piekarz	17	0	3	0	2	0	0	0	0	0
30	Pracownik pomocniczy obsługi hotelowej	17	8	2	1	1	0	0	0	0	0
31	Rołnik	36	0	3	0	2	0	1	0	1	0
32	Sprzedawca	573	514	60	53	29	27	16	12	19	16
33	Stolarz	49	0	31	0	14	0	4	0	12	0
34	Ślusarz	103	8	11	0	7	0	3	0	3	0
35	Tapicer	10	0	4	0	2	0	1	0	4	0
36	Wędliniarz	7	0	0	0	0	0	0	0	0	0
Ogółem		6 271	2 087	537	226	175	75	88	48	265	103

Tabela 5. Absolwenci szkół artystycznych rocznik 2017/2018 w województwie wielkopolskim

Lp.	Powiat	Typy szkół (w przypadku zespołu szkół)	Nazwa uczelni/szkoły	Adres uczelni/szkoły	Kod pocztowy	Miejscowość	Liczba absolwentów rocznik 2017/2018 ze szkół woj. wlkp. stan na 30.09.2018		Liczba bezrobotnych absolwentów rocznik 2017/2018 ze szkół woj. wlkp. stan na 31.12.2018		Liczba absolwentów rocznik 2017/2018 skierowanych do pracy niesubsydiowanej od 1.01 do 31.12.2018		Liczba absolwentów rocznika 2016/2017, którzy wg stanu na 31.12.2018 nadal widnieją w ewidencji PUP jako osoby bezrobotne		Liczba absolwentów rocznik 2017/2018 skierowanych na aktywne formy od 1.01 do 31.12.2018	
							ogółem	w tym kobiety	ogółem	w tym kobiety	ogółem	w tym kobiety	ogółem	w tym kobiety	ogółem	w tym kobiety
1	2	3	4	5	6	7	8	9	10	11	12	13	14	15	16	17
1	kaliski	Czteroletnie liceum plastyczne	Liceum Plastyczne	Rzemieślnicza 6	62-800	Kalisz	21	20	1	1	0	0	0	0	1	1
2	kaliski	Sześćoletnia szkoła muzyczna II stopnia	Państwowa szkoła muzyczna II stopnia	Plac Jana Pawła II 9	62-800	Kalisz	12	5	0	0	0	0	0	0	0	0
3	kaliski	Czteroletnia szkoła muzyczna II stopnia	Państwowa Szkoła Muzyczna II stopnia	Plac Jana Pawła II 9	62-800	Kalisz	1	1	0	0	0	0	0	0	0	0
4	ostrowski	Sześćoletnia szkoła muzyczna II stopnia	Szkoła Muzyczna II stopnia	Al. Słowackiego 1c	63-400	Ostrów Wlkp.	7	4	0	0	0	0	0	0	0	0

5	poznański	ogólnokształcąca szkoła muzyczna II stopnia	Poznańska Ogólnokształcąca Szkoła Muzyczna II st.	Solna 12	61-736	Poznań	46	33	0	0	0	0	0	0	0	0
6	poznański	Poznańska szkoła chóralna	Poznańska Szkoła Chóralna Jerzego Kurczewskiego	Cegielskiego 1	61-862	Poznań	9	5	0	0	0	0	0	0	0	0
7	poznański	Policealna szkoła artystyczna	Regionalny Ośrodek Edukacji Szkoła policealna	Woźna 9/4	61-806	Poznań	29	9	1	1	0	0	0	0	0	0
Ogółem							125	77	2	2	0	0	0	0	1	1

Tabela 6. Absolwenci szkół artystycznych rocznik 2017/2018, którzy uzyskali tytuł zawodowy w województwie wielkopolskim z uwzględnieniem kierunków kształcenia

Lp.	Kierunek/zawód	Liczba absolwentów rocznik 2017/2018 ze szkół woj. wlkp. stan na 30.09.2018		Liczba bezrobotnych absolwentów rocznik 2017/2018 ze szkół woj. wlkp. stan na 31.12.2018		Liczba absolwentów rocznik 2017/2018 skierowanych do pracy niesubsydiowanej od 1.01 do 31.12.2018		Liczba absolwentów rocznika 2016/2017, którzy wg stanu na 31.12.2018 nadal widnieją w ewidencji PUP jako osoby bezrobotne		Liczba absolwentów rocznik 2017/2018 skierowanych na aktywne formy od 1.01 do 31.12.2018	
		ogółem	w tym kobiety	ogółem	w tym kobiety	ogółem	w tym kobiety	ogółem	w tym kobiety	ogółem	w tym kobiety
1	2	3	4	5	6	7	8	9	10	11	12
1	Bez zawodu	1	1	0	0	0	0	0	0	0	0
2	Asystent kierownika produkcji filmowej/telewizyjnej	15	6	1	1	0	0	0	0	0	0
3	Muzyk	75	48	0	0	0	0	0	0	0	0
4	Plastyk	20	20	1	1	0	0	0	0	1	1
5	Technik realizacji dźwięku	14	2	0	0	0	0	0	0	0	0
Ogółem		125	77	2	2	0	0	0	0	1	1

Tabela 7. Absolwenci techników rocznik 2017/2018 w województwie wielkopolskim

Lp.	Powiat	Typy szkół (w przypadku zespołu szkół)	Nazwa uczelni/szkoły	Adres uczelni/szkoły	Kod pocztowy	Miejscowość	Liczba absolwentów rocznik 2017/2018 ze szkół woj. wlkp. stan na 30.09.2018		Liczba bezrobotnych absolwentów rocznik 2017/2018 ze szkół woj. wlkp. stan na 31.12.2018		Liczba absolwentów rocznik 2017/2018 skierowanych do pracy niesubsydiowanej od 1.01 do 31.12.2018		Liczba absolwentów rocznika 2016/2017, którzy wg stanu na 31.12.2018 nadal widnieją w ewidencji PUP jako osoby bezrobotne		Liczba absolwentów rocznik 2017/2018 skierowanych na aktywne formy od 1.01 do 31.12.2018	
							ogółem	w tym kobiety	ogółem	w tym kobiety	ogółem	w tym kobiety	ogółem	w tym kobiety	ogółem	w tym kobiety
1	2	3	4	5	6	7	9	10	11	12	13	14	15	16	17	18
1	Powiat chodzieski	Technikum	Technikum w Zespole Szkół	Chodzieska 9	64-800	Rataje	31	10	4	1	0	0	0	0	4	1
2	Powiat chodzieski	Technikum	Technikum	Prymasa S. Wyszyńskiego 2	64-800	Chodzież	54	28	7	4	0	0	0	0	4	4
3	Powiat czarnkowsko-trzcianecki	Technikum	Technikum	Chodzieska 29	64-700	Czarnków	140	81	6	4	3	3	0	0	6	3
4	Powiat czarnkowsko-trzcianecki	Technikum	Zespół Szkół w Wieleniu Technikum	Drawska 1	64-730	Wieleni	21	4	3	0	4	3	0	0	3	0
5	Powiat czarnkowsko-trzcianecki	Technikum	PRYWATNE TECHNIKUM W LUBASZU	Chrobrego 33	64-720	Lubasz	23	18	0	0	0	0	0	0	0	0
6	Powiat czarnkowsko-trzcianecki	Technikum	Zespół Szkół Leśnych im. inż. Jana Kloski w Goraju - Technikum Leśne	Goraj-Zamek 5	64-700	Góra nad Notecią	0	0	0	0	0	0	2	1	0	0
7	Powiat czarnkowsko-trzcianecki	Technikum	Technikum	Harcerska 4	64-700	Czarnków	13	6	0	0	0	0	1	1	0	0
8	Powiat czarnkowsko-trzcianecki	Technikum	Technikum	27-go Stycznia 100	64-980	Trzcianka	60	14	4	0	0	0	1	0	4	0
9	Powiat czarnkowsko-trzcianecki	Technikum	Technikum Zawodowe	Sikorskiego 36	64-980	Trzcianka	23	17	3	3	0	0	1	1	3	3

10	Powiat czarnkowsko-trzcianecki	Technikum	Technikum	Sikorskiego 15	64-761	Krzyż Wielkopolski	38	14	5	3	2	0	1	0	5	3
11	Powiat gnieźnieński	Technikum	Technikum TEB Edukacja	Chrobrego 26	62-200	Gniezno	22	7	3	3	1	1	0	0	3	3
12	Powiat gnieźnieński	Technikum	Technikum	Chrobrego 23	62-200	Gniezno	143	64	0	0	0	0	0	0	0	0
13	Powiat gnieźnieński	Technikum	Technikum	Cieszkowskiego 17	62-200	Gniezno	73	4	0	0	0	0	0	0	0	0
14	Powiat gnieźnieński	Technikum	Technikum	Sobieskiego 20	62-200	Gniezno	139	75	1	0	1	0	0	0	1	0
15	Powiat gnieźnieński	Technikum	Zespół Szkół Ogólnokształcących i Zawodowych	Kosmowskiego 5	62-240	Trzemeszno	0	0	1	1	0	0	0	0	0	0
16	Powiat gnieźnieński	Technikum	Technikum	Warszawska 29	62-230	Witkowo	24	15	1	0	0	0	0	0	0	0
17	Powiat gostyński	Technikum	Technikum w Zespole Szkół Ogólnokształcących i Zawodowych w Krobi	Ogród Ludowy 2	63-840	Krobia	17	15	2	2	2	2	0	0	2	2
18	Powiat gostyński	Technikum	Technikum w Gostyniu	Tuwima 44	63-800	Gostyń	101	30	7	5	7	5	4	2	6	3
19	Powiat gostyński	Technikum	Technikum	Grabonóg 63	63-820	Grabonóg	66	39	10	8	5	4	0	0	10	8
20	Powiat grodziski	Technikum	Technikum Nr 1	Żwirki i Wigury 2	62-065	Grodzisk Wielkopolski	148	63	17	14	0	0	0	0	17	14
21	Powiat jarociński	Technikum	Technikum w Tarcach	Tarce 19	63-200	Tarce	114	51	10	5	0	0	2	1	3	2
22	Powiat jarociński	Technikum	Technikum nr 2	Franciszkańska 2	63-200	Jarocin	80	20	7	3	0	0	2	2	3	0
23	Powiat jarociński	Technikum	Technikum nr 1	Franciszkańska 1	63-200	Jarocin	127	60	5	2	0	0	0	0	3	0
24	Powiat kaliski	Technikum	Technikum nr 3	3-go Maja 18	62-800	Kalisz	61	5	2	0	0	0	0	0	2	0
25	Powiat kaliski	Technikum	Technikum Specjalne Nr 5 dla Młodzieży Słabo Słyszącej i Niesłyszącej w	Augustyna Kordeckiego 19	62-800	Kalisz	6	1	0	0	0	0	0	0	0	0

			Kaliszu													
26	Powiat kaliski	Technikum	Technikum Nr 4	Częstochowska 99	62-800	Kalisz	161	8	2	0	2	0	0	0	2	0
27	Powiat kaliski	Technikum	Technikum Budowy Fortepianów	Rzemieśnicza 6	62-800	Kalisz	16	6	0	0	0	0	0	0	0	0
28	Powiat kaliski	Technikum	Technikum Budowlano-Elektryczne	Rzemieśnicza 6	62-800	Kalisz	88	31	5	1	1	1	1	1	5	1
29	Powiat kaliski	Technikum	Technikum nr 6	Wodna 11-13	62-800	Kalisz	81	63	5	5	0	0	1	1	5	5
30	Powiat kaliski	Technikum	Technikum nr 7	Wąska 13	62-800	Kalisz	12	12	0	0	0	0	0	0	0	0
31	Powiat kaliski	Technikum	Technikum Nr 2 w Kaliszu	Legionów 6	62-800	Kalisz	121	83	10	7	6	6	0	0	10	7
32	Powiat kaliski	Technikum	Technikum	Parkowa 1	62-860	Opatówek	46	7	3	0	0	0	1	0	3	0
33	Powiat kaliski	Technikum	Technikum nr 1	Twórców Liskowa 1	62-850	Lisków	46	15	0	0	0	0	1	1	0	0
34	Powiat kępiński	Technikum	Technikum Nr 2 w Kępnie	Przemysłowa 10c	63-600	Kępno	60	18	1	0	0	0	1	1	1	0
35	Powiat kępiński	Technikum	Technikum Nr 1	Sienkiewicza 25	63-600	Kępno	136	91	14	9	5	4	0	0	14	9
36	Powiat kolski	Technikum	Technikum w Zespole Szkół Ponadgimnazjalnych w Kłodawie	Adama Mickiewicza 4	62-650	Kłodawa	19	0	1	0	0	0	0	0	0	0
37	Powiat kolski	Technikum	Technikum	Kolejowa 11	62-600	Koło	55	15	2	0	0	0	0	0	2	0
38	Powiat kolski	Technikum	Technikum	Kościelna 2	62-604	Kościelec	95	29	5	1	5	1	0	0	5	1
39	Powiat kolski	Technikum	Technikum	Sienkiewicza 1	62-600	Koło	70	46	1	0	1	0	1	1	1	0
41	Powiat koniński	Technikum	Technikum - Zespół Szkół im. M. Kopernika	Aleje 1 Maja 22	62-510	Konin	160	76	10	3	10	3	6	4	8	3
42	Powiat koniński	Technikum	Technikum	Budowlanych 6	62-510	Konin	113	59	6	4	6	3	0	0	6	4

43	Powiat koniński	Technikum	ZSGE/T	kard. S. Wyszyńskiego 3	62-510	Konin	202	26	25	8	12	2	0	0	25	8
44	Powiat koniński	Technikum	Technikum	Kolska 1	62-500	Konin	16	0	0	0	0	0	1	1	0	0
45	Powiat koniński	Technikum	Technikum zawodowe na podb. gimnazjum	Wodna 1	62-500	Konin	80	42	8	5	7	5	1	1	8	5
46	Powiat koniński	Technikum	Technikum dla młodzieży	Gimnazjalna 2	62-610	Sompolno	16	6	0	0	0	0	1	1	0	0
47	Powiat koniński	Technikum	Technikum	Parkowa 2	62-571	Żychlin	38	21	6	4	0	0	1	1	6	4
48	Powiat kościański	Technikum	Technikum	Dudycza 4	64-030	Nietązkowo	45	25	4	3	0	0	0	0	4	3
49	Powiat kościański	Technikum	Technikum	Wielichowska 43a	64-000	Kościan	79	27	5	4	0	0	0	0	5	4
50	Powiat krotoszyński	Technikum	Technikum nr 1 im. Jana i Jędrzeja Śniadeckich w Krotoszynie	Mickiewicza 11	63-700	Krotoszyn	69	33	4	2	4	2	0	0	4	2
51	Powiat krotoszyński	Technikum	Technikum	Strzelecka 10	63-760	Zduny	18	7	0	0	0	0	0	0	0	0
52	Powiat krotoszyński	Technikum	Technikum nr 2 w Krotoszynie	Plac Jana Pawła II 5	63-700	Krotoszyn	76	51	9	7	9	7	0	0	3	3
53	Powiat krotoszyński	Technikum	Technikum w Koźminie Wielkopolskim	ul. Zamkowa 1	63-720	Koźmin Wielkopolski	114	44	6	5	6	5	1	1	5	4
54	Powiat krotoszyński	Technikum	Technikum nr 3 w Krotoszynie	Zdunowska 81	63-700	Krotoszyn	21	7	0	0	0	0	0	0	0	0
55	Powiat leszczyński	Technikum	Technikum Nr 3	1 Maja 1	64-100	Leszno	87	46	2	1	2	1	0	0	2	1
56	Powiat leszczyński	Technikum	Technikum nr 5	Kilińskiego 4	64-100	Leszno	86	18	4	0	1	1	0	0	4	0
57	Powiat leszczyński	Technikum	Technikum nr 2	Narutowicza 74a	64-100	Leszno	88	6	5	0	0	0	0	0	5	0
58	Powiat leszczyński	Technikum	Technikum nr 4	Kurpińskiego 2	64-100	Leszno	34	16	4	3	0	0	1	1	4	3
59	Powiat leszczyński	Technikum	Technikum Nr 1	Poniatowskiego 2	64-100	Leszno	185	137	16	11	6	5	1	1	16	11

60	Powiat międzychodzki	Technikum	Technikum Nr 1	św. Jana Pawła II 6A	64-400	Międzychód	98	55	6	6	0	0	0	0	6	6
61	Powiat międzychodzki	Technikum	Technikum Nr 3	Dworcowa 24	64-400	Międzychód	0	0	4	3	0	0	0	0	4	3
62	Powiat międzychodzki	Technikum	Technikum	Wroniecka 25	64-410	Sieraków	42	17	9	5	0	0	0	0	5	2
63	Powiat nowotomyski	Technikum	Technikum Zawodowe w Zbąszyniu	17 Stycznia 1920 r. 27	64-360	Zbąszyń	19	8	0	0	0	0	0	0	0	0
64	Powiat nowotomyski	Technikum	Technikum	Gimnazjalna 1	64-330	Opalenica	24	9	1	1	0	0	0	0	1	1
65	Powiat nowotomyski	Technikum	Technikum	Emilii Szczenieckiej 1	64-300	Nowy Tomyśl	63	22	1	1	1	1	1	1	1	1
66	Powiat nowotomyski	Technikum	Technikum	os. Północ 37	64-300	Nowy Tomyśl	54	41	2	2	0	0	2	2	2	2
67	Powiat nowotomyski	Technikum	Technikum w Trzciance	Trzcianka 15a	64-316	Trzcianka	63	37	2	2	0	0	1	1	1	1
68	Powiat obornicki	Technikum	Technikum	II Armii Wojska Polskiego 1	64-610	Rogoźno	82	41	3	1	0	0	0	0	3	1
69	Powiat obornicki	Technikum	Technikum w Zespole Szkół im. Gen. Tadeusza Kutrzeby	ks.Szymańskiego 5	64-600	Oborniki	40	12	3	2	0	0	0	0	3	2
70	Powiat obornicki	Technikum	Technikum	Objezierze 3	64-600	Objezierze	27	14	1	1	1	1	0	0	1	1
71	Powiat ostrowski	Technikum	Technikum w Przygodzicach	PTR 6	63-421	Przygodzice	27	3	1	1	0	0	0	0	1	1
72	Powiat ostrowski	Technikum	Technikum Nr 5	Partyzancka 29	63-400	Ostrów Wielkopolski	125	90	0	0	0	0	0	0	0	0
73	Powiat ostrowski	Technikum	Technikum Nr 4	Kantaka 6	63-400	Ostrów Wielkopolski	28	0	3	0	1	0	0	0	3	0
74	Powiat ostrowski	Technikum	Technikum Nr 1	Poznańska 43	63-400	Ostrów Wielkopolski	181	5	2	0	5	2	0	0	2	0
75	Powiat ostrowski	Technikum	Technikum Nr 3	Wolności 23	63-400	Ostrów Wielkopolski	111	33	7	2	5	2	0	0	7	2
76	Powiat ostrowski	Technikum	Technikum Nr 2	Wolności 12	63-400	Ostrów Wielkopolski	83	70	16	13	16	13	4	3	16	12
77	Powiat ostrzeszowski	Technikum	Technikum Nr 1 w Ostrzeszowie	Generała Sikorskiego 9	63-500	Ostrzeszów	134	85	10	5	10	5	2	2	10	5
78	Powiat ostrzeszowski	Technikum	Zespół Szkół Nr 2 im. Przyjaźni Polsko-Norweskiej w	Krańcowa 7	63-500	Ostrzeszów	87	21	7	1	2	1	0	0	7	1

			Ostrzeszowie - Technikum Nr 2													
79	Powiat pilski	Technikum	Technikum nr 1	Ceglana 4	64-920	Piła	113	4	3	0	1	0	0	0	0	0
80	Powiat pilski	Technikum	Technikum nr 4	Jana Kilińskiego 16	64-920	Piła	62	30	2	1	1	0	0	0	2	1
81	Powiat pilski	Technikum	Technikum nr 5	Gen.Sikorskiego 73	64-920	Piła	74	57	0	0	0	0	1	0	0	0
82	Powiat pilski	Technikum	TECHNIKUM NR 3 W PILE	Sikorskiego 18a	64-920	Piła	74	48	3	2	0	0	0	0	2	1
83	Powiat pilski	Technikum	Technikum nr 2 w zespole	Teatralna 1	64-920	Piła	41	18	0	0	0	0	0	0	0	0
84	Powiat pilski	Technikum	Technikum Nr 6	al. Powstańców Wielkopolskich 18	64-920	Piła	24	0	0	0	0	0	0	0	0	0
85	Powiat pilski	Technikum	Technikum zawodowe	Warsztatowa 6	64-920	Piła	42	28	3	3	0	0	0	0	1	1
86	Powiat pilski	Technikum	Technikum	Wiejska 1	89-300	Wyrzysk	38	18	2	0	1	0	0	0	0	0
87	Powiat pleszewski	Technikum	Technikum	Marszew 22	63-300	Marszew	0	0	3	0	0	0	0	0	2	0
88	Powiat pleszewski	Technikum	Technikum Nr 2	Poznańska 36	63-300	Pleszew	20	18	3	3	2	2	0	0	3	3
89	Powiat pleszewski	Technikum	Technikum Nr 1 w Pleszewie	Zielona 3	63-300	Pleszew	132	54	6	5	5	2	2	2	6	5
90	Powiat poznański	Technikum	Technikum Specjalne	Bydgoska 4a	61-127	Poznań	7	2	0	0	0	0	0	0	0	0
91	Powiat poznański	Technikum	Technikum Inżynierii Środowiska i Agrobiznesu	Goleścińska 9	60-626	Poznań	107	54	1	1	0	0	0	0	1	1
92	Powiat poznański	Technikum	Technikum Nr 19	28 Czerwca 1956 r. 352/360	61-441	Poznań	84	20	3	1	0	0	0	0	3	1
93	Powiat poznański	Technikum	Technikum Energetyczne	Dąbrowskiego 163	60-594	Poznań	51	0	2	0	0	0	0	0	0	0
94	Powiat poznański	Technikum	Technikum Poligraficzno- Administracyjne	Działyńskich 4/5	61-727	Poznań	69	35	2	1	0	0	0	0	0	0
95	Powiat poznański	Technikum	Technikum Komunikacji	Fredry 13	61-701	Poznań	114	5	0	0	0	0	0	0	0	0
96	Powiat poznański	Technikum	Technikum Elektroniczno- Mechaniczne	Jawornicka 1	60-161	Poznań	68	1	0	0	0	0	0	0	0	0

97	Powiat poznański	Technikum	Technikum Architektury Krajobrazu-Budowlane	Grunwaldzka 152	60-309	Poznań	44	35	0	0	0	0	0	0	0	0
98	Powiat poznański	Technikum	Technikum Odzieżowo-Uslugowe	Kazimierza Wielkiego 17	61-863	Poznań	30	30	0	0	0	0	0	0	0	0
99	Powiat poznański	Technikum	Technikum Gastronomiczne	Podkomorska 49	60-326	Poznań	83	61	1	1	0	0	0	0	0	0
100	Powiat poznański	Technikum	Technikum Ekonomiczno-Administracyjne Nr 1	Marszałkowska 40	60-327	Poznań	136	98	5	4	0	0	0	0	1	0
101	Powiat poznański	Technikum	Technikum Samochodowe	Zamenhofa 142	61-139	Poznań	95	3	5	0	1	0	1	0	1	0
102	Powiat poznański	Technikum	Technikum Łączności	Przełajowa 4	61-622	Poznań	143	33	3	0	0	0	0	0	0	0
103	Powiat poznański	Technikum	Technikum Budowlano-Drzewne	Raszyńska 48	60-135	Poznań	33	13	1	0	0	0	1	1	1	0
104	Powiat poznański	Technikum	Technikum Budowlane	Rybaki 17	61-883	Poznań	31	11	1	0	0	0	0	0	0	0
105	Powiat poznański	Technikum	Technikum Geodezyjno-Drogowe	Szamotulska 33	60-365	Poznań	68	9	1	1	0	0	0	0	1	1
106	Powiat poznański	Technikum	Technikum Ekonomiczno-Handlowe	Śniadeckich 54/58	60-774	Poznań	190	121	3	3	0	0	1	1	3	3
107	Powiat poznański	Technikum	Technikum Nr 6	Św.Florigana 3	60-536	Poznań	81	59	1	0	0	0	0	0	0	0
108	Powiat poznański	Technikum	Technikum Mechaniczne	Świerkowa 8	61-472	Poznań	68	14	3	0	0	0	0	0	1	0
109	Powiat poznański	Technikum	Technikum Elektryczno-Elektroniczne	Świt 25	60-375	Poznań	94	3	0	0	0	0	0	0	0	0
110	Powiat poznański	Technikum	Technikum Przemysłu Spożywczego	Warzywna 19	61-658	Poznań	48	35	2	0	0	0	0	0	2	0

111	Powiat poznański	Technikum	Technikum w Kórniku	Poznańska 2	62-035	Kórnik	13	1	0	0	0	0	0	0	0	0
112	Powiat poznański	Technikum	Technikum w Rokietnicy	Szamotołska 24	62-090	Rokietnica	54	29	2	2	1	1	1	1	1	1
113	Powiat poznański	Technikum	Technikum	Mielżyńskiego 5a	62-020	Swarzędz	144	43	2	0	1	0	0	0	1	0
114	Powiat poznański	Technikum	Technikum w Bolechowie	Obornicka 1	62-005	Bolechowo	31	12	0	0	0	0	0	0	0	0
115	Powiat poznański	Technikum	Technikum	Topolowa 2	62-050	Mosina	22	13	0	0	0	0	0	0	0	0
116	Powiat rawicki	Technikum	Technikum	Dworcowa 29	63-940	Bojanowo	23	4	0	0	0	0	2	0	0	0
117	Powiat rawicki	Technikum	Technikum w Rawiczu	Hallera 12	63-900	Rawicz	137	62	5	3	0	0	6	3	5	3
118	Powiat słupecki	Technikum	Technikum	Górna 12	62-420	Strzałkowo	53	24	4	3	4	3	1	1	4	3
119	Powiat słupecki	Technikum	Technikum	Kopernika 11A	62-400	Słupca	71	4	12	0	10	0	0	0	12	0
120	Powiat słupecki	Technikum	Technikum Nr I	Powstańców Wielkopolskich 22	62-400	Słupca	86	51	24	17	8	6	1	1	24	17
121	Powiat słupecki	Technikum	Zespół Szkół Ponadgimnazjalnych im. Braci Kostaneckich	Pyzderska 75	62-410	Zagórów	24	16	7	4	4	0	0	0	7	4
122	Powiat szamotulski	Technikum	Technikum Nr 2	Mickiewicza 4	64-500	Szamotuły	73	37	8	8	3	1	4	2	8	8
123	Powiat szamotulski	Technikum	Technikum nr 1	LEŚNA 17	64-510	Wronki	43	1	2	0	0	0	0	0	2	0
124	Powiat szamotulski	Technikum	Technikum nr 2	POWSTAŃCÓW WLKP. 25	64-510	Wronki	26	15	2	2	2	2	5	5	2	2
125	Powiat szamotulski	Technikum	Technikum	Wolności 10	62-045	Pniewy	32	22	0	0	0	0	1	1	0	0
126	Powiat szamotulski	Technikum	Technikum nr 1	Szczuczyńska 3	64-500	Szamotuły	42	17	3	2	3	2	4	3	2	1

127	Powiat średzki	Technikum	TechnikumNr 1	Paderewskiego 27	63-000	Środa Wielkopolska	80	40	13	8	0	0	4	4	13	8
128	Powiat średzki	Technikum	Technikum w Zespole Szkół w Nowym Mieście nad Wartą	Szkolna 1	63-040	Nowe Miasto nad Wartą	17	12	6	4	0	0	0	0	4	4
129.	Powiat średzki	Technikum	TECHNIKUM NR 3	Kosynierów 2b	63-000	Środa Wielkopolska	21	12	6	4	0	0	0	0	5	4
130	Powiat śremski	Technikum	Technikum Nr 1	Józefa Wybickiego 2	63-100	Śrem	134	66	5	3	0	0	2	2	5	3
131	Powiat śremski	Technikum	Technikum nr 3	Ks.J.Popiełuszki 30	63-100	Śrem	58	30	5	4	0	0	1	1	5	4
132	Powiat śremski	Technikum	Technikum Nr 2	Staszica 3	63-100	Śrem	45	19	5	4	2	0	0	0	5	4
133	Powiat śremski	Technikum	Technikum	Grzybno 48	63-112	Grzybno	50	16	2	1	0	0	1	1	2	1
134	Powiat turecki	Technikum	Technikum	Kaczki Średnie 62	62-700	Kaczki Średnie	69	13	1	1	1	1	0	0	0	0
135	Powiat turecki	Technikum	Technikum	Milewskiego 3B	62-700	Turek	235	102	12	8	12	8	5	5	12	8
136	Powiat wągrowiecki	Technikum	ZSP Nr 1	Kcyńska 48	62-100	Wągrowiec	148	76	22	19	7	6	0	0	22	19
137	Powiat wągrowiecki	Technikum	ZSP Nr 2	Kościuszki 49	62-100	Wągrowiec	40	20	9	6	1	0	0	0	9	6
138	Powiat wągrowiecki	Technikum	Technikum	Walki Młodych 35	62-130	Gołańcz	48	9	4	2	1	0	2	2	3	2
139	Powiat wolsztyński	Technikum	Technikum	Kusocińskiego 1	64-200	Wolsztyn	98	34	12	5	2	2	0	0	12	5
140	Powiat wolsztyński	Technikum	Technikum Ekonomiczne w Przemęcie	Szkolna 1	64-234	Przemęt	13	11	3	3	0	0	0	0	3	3
141	Powiat wolsztyński	Technikum	Technikum	Powodowo 1	64-200	Powodowo	115	52	7	4	2	2	0	0	7	4
142	Powiat wrzesiński	Technikum	Technikum nr 2	Kaliska 2a	62-300	Września	91	70	2	2	2	2	1	1	2	2
143	Powiat wrzesiński	Technikum	Technikum nr 1 we Wrześni	Wojska Polskiego 1	62-300	Września	168	54	13	10	6	5	1	0	13	10
144	Powiat złotowski	Technikum	Technikum Nr 3 w Złotowie	8 Marca 5	77-400	Złotów	22	20	4	4	0	0	0	0	4	4

145	Powiat złotowski	Technikum	Technikum Nr 1 w Złotowie	Norwida 10	77-400	Złotów	44	1	0	0	0	0	1	0	0	0
146	Powiat złotowski	Technikum	Technikum nr 2 w Złotowie	Plac Wolności 1/2	77-400	Złotów	67	35	12	9	0	0	2	1	13	9
Ogółem							10 046	4 235	612	355	232	134	94	71	542	321

Tabela 8. Absolwenci techników rocznik 2017/2018, którzy uzyskali tytuł zawodowy w województwie wielkopolskim z uwzględnieniem kierunków kształcenia

Lp.	Kierunek/zawód	Liczba absolwentów rocznik 2017/2018 ze szkół woj. wlkp. stan na 30.09.2018		Liczba bezrobotnych absolwentów rocznik 2017/2018 ze szkół woj. wlkp. stan na 31.12.2018		Liczba absolwentów rocznik 2017/2018 skierowanych do pracy niesubsydiowanej od 1.01 do 31.12.2018		Liczba absolwentów rocznika 2016/2017, którzy wg stanu na 31.12.2018 nadal widnieją w ewidencji PUP jako osoby bezrobotne		Liczba absolwentów rocznik 2017/2018 skierowanych na aktywne formy od 1.01 do 31.12.2018	
		ogółem	w tym kobiety	ogółem	w tym kobiety	ogółem	w tym kobiety	ogółem	w tym kobiety	ogółem	w tym kobiety
1	2	3	4	5	6	7	8	9	10	11	12
1	Bez zawodu	3140	937	177	96	75	40	22	16	170	95
2	Fototechnik	65	55	5	5	0	0	0	0	5	5
3	Kelner	11	11	1	1	0	0	0	0	1	1
4	Technik agrobiznesu	46	13	0	0	0	0	0	0	0	0
5	Technik analityk	30	20	0	0	0	0	0	0	0	0
6	Technik architektury krajobrazu	173	143	16	14	4	4	0	0	12	10
7	Technik awionik	1	0	0	0	0	0	0	0	0	0
8	Technik budownictwa	264	53	20	5	3	2	3	1	17	5
9	Technik budowy fortepianów i pianin	12	5	0	0	0	0	0	0	0	0
10	Technik cyfrowych procesów graficznych	93	43	5	3	6	1	0	0	3	3
11	Technik drogownictwa	3	0	0	0	0	0	0	0	0	0
12	Technik ekonomista	923	720	104	91	33	35	15	14	103	91

13	Technik eksploatacji portów i terminali	9	5	0	0	0	0	0	0	0	0
14	Technik elektroenergetyk transportu szynowego	7	0	1	0	1	0	0	0	1	0
15	Technik elektronik	145	0	5	0	0	0	0	0	4	0
16	Technik elektryk	75	0	3	0	3	0	2	0	3	0
17	Technik energetyk	14	0	0	0	0	0	0	0	0	0
18	Technik gazownictwa	15	1	1	1	0	0	0	0	1	1
19	Technik geodeta	104	45	11	6	7	3	0	0	11	6
20	Technik handlowiec	155	116	10	6	5	3	3	3	7	6
21	Technik hodowca koni	4	3	0	0	0	0	0	0	0	0
22	Technik hotelarstwa	301	267	15	14	6	5	7	7	14	14
23	Technik informatyk	730	47	36	2	20	0	3	2	36	2
24	Technik leśnik	0	0	0	0	0	0	2	1	0	0
25	Technik logistyk	735	304	25	12	18	10	6	4	25	12
26	Technik mechanik	59	0	4	0	2	0	1	0	2	0
27	Technik mechanik lotniczy	5	0	0	0	0	0	0	0	0	0
28	Technik mechanizacji rolnictwa	147	0	6	1	1	0	1	0	2	0
29	Technik mechatronik	269	1	10	0	3	0	0	0	10	0
30	Technik obsługi turystycznej	165	150	17	17	5	3	2	2	8	7
31	Technik ochrony środowiska	31	23	4	4	0	0	1	0	2	1
32	Technik ogrodnik	17	4	3	2	0	0	1	0	1	0
33	Technik optyk	1	1	0	0	0	0	0	0	0	0

34	Technik organizacji reklamy	320	246	18	14	1	1	4	4	19	15
35	Technik pojazdów samochodowych	299	4	14	0	10	1	1	0	15	1
36	Technik procesów drukowania	9	3	1	0	0	0	0	0	0	0
37	Technik renowacji elementów architektury	20	13	1	1	0	0	0	0	1	1
38	Technik rolnik	221	16	12	5	0	0	0	0	12	6
39	Technik rybactwa śródlądowego	4	1	1	1	0	0	0	0	0	0
40	Technik spedytor	44	15	6	2	0	0	0	0	5	1
41	Technik technologii drewna	18	3	2	0	2	0	0	0	2	0
42	Technik technologii odzieży	10	10	0	0	0	0	0	0	0	0
43	Technik technologii żywności	33	30	3	3	0	0	0	0	1	1
44	Technik teleinformatyk	79	30	3	0	0	0	1	0	1	0
45	Technik urządzeń i systemów energetyki odnawialnej	114	14	6	1	2	2	0	0	6	1
46	Technik urządzeń i systemu energetyki odnawialnej	1	0	0	0	0	0	0	0	0	0
47	Technik urządzeń sanitarnych	7	0	0	0	0	0	0	0	0	0
48	Technik usług fryzjerskich	117	115	7	7	5	5	2	2	7	6
49	Technik weterynarii	143	102	2	2	2	2	1	0	2	2
50	Technik wiertnik	6	0	3	1	0	0	0	0	0	0
51	Technik żywienia i usług gastronomicznych	852	666	54	38	18	17	16	15	33	28
SUMA		10046	4235	612	355	232	134	94	71	542	321

7	gostyński	Szkoła policealna	Szkoła Policealna dla Dorosłych w Pogorzeli	Krobska 19	63-860	Pogorzela	27	17	1	1	0	0	0	0	0	0
8	grodziski	Szkoła policealna	Policealna Szkoła Kosmetyczna	Żwirowa 31	62-065	Grodzisk Wielkopolski	8	8	0	0	0	0	0	0	0	0
9	grodziski	Szkoła policealna	Szkoła Policealna dla Dorosłych	Żwirki i Wigury 2	62-065	Grodzisk Wielkopolski	35	28	0	0	0	0	0	0	0	0
10	jarociński	Szkoła policealna	Szkoła Policealna dla Dorosłych w Jarocinie	Kościuszki 14a	63-200	Jarocin	94	57	0	0	0	0	0	0	0	0
11	jarociński	Szkoła policealna	Szkoła Policealna w Tarcach	Tarce 19	63-200	Tarce	57	46	0	0	0	0	0	0	0	0
12	kaliski	Szkoła policealna	Plus - Szkoła Policealna w Kaliszu	Górnośląska 60-62	62-800	Kalisz	11	7	0	0	0	0	0	0	0	0
13	kaliski	Szkoła policealna	Plus - Medyczna Szkoła Policealna w Kaliszu	Górnośląska 60-62	62-800	Kalisz	27	25	0	0	0	0	0	0	0	0
16	kaliski	Szkoła policealna	Policealna Szkoła Medyczna dla młodzieży	Aleja Wolności 12	62-800	Kalisz	44	35	2	2	2	2	0	0	0	0
17	kaliski	Szkoła policealna	Policealna Szkoła dla dorosłych	Aleja Wolności 12	62-800	Kalisz	13	13	0	0	0	0	0	0	0	0

18	kaliski	Szkoła policealna	Zaoczna Policealna Szkoła Medyczna 'Cosinus' w Kaliszu	Majkowska 11	62-800	Kalisz	24	22	0	0	0	0	0	0	0	0
19	kaliski	Szkoła policealna	Policealna Szkoła TEB Edukacja	Plac św. Józefa 12	62-800	Kalisz	18	17	0	0	0	0	0	0	0	0
20	kaliski	Szkoła policealna	Policealna Szkoła Medyczna TEB Edukacja dla Młodzieży	Plac św. Józefa 12	62-800	Kalisz	18	17	0	0	0	0	0	0	0	0
21	kaliski	Szkoła policealna	Policealna Szkoła Medyczna TEB Edukacja dla Dorosłych	Plac św. Józefa 12	62-800	Kalisz	15	15	0	0	0	0	0	0	0	0
22	kaliski	Szkoła policealna	Policealna Szkoła Opieki Medycznej 'Żak'	Chopina 26-28	62-800	Kalisz	16	15	0	0	0	0	0	0	0	0
23	kaliski	Szkoła policealna	Zaoczna Policealna Szkoła 'Cosinus I' w Kaliszu	Majkowska 11	62-800	Kalisz	56	46	0	0	0	0	0	0	0	0
24	kaliski	Szkoła policealna	Prywatna Policealna Szkoła Awangarda w Kaliszu	Aleja Wolności 25	62-800	Kalisz	18	17	0	0	0	0	1	0	0	0
25	kaliski	Szkoła policealna	Policealna Szkoła Centrum Nauki i Biznesu 'Żak'	Chopina 26-28	62-800	Kalisz	87	63	3	2	2	2	0	0	2	2

26	kaliski	Szkoła policealna	Szkoła Policealna nr 1	Twórców Liskowa 1	62-850	Lisków	30	23	0	0	0	0	0	0	0	0
27	kolski	Szkoła policealna	Szkoła Policealna	Kolejowa 5	62-600	Koło	27	19	1	1	1	1	0	0	0	0
28	koniński	Szkoła policealna	Prywatna Szkoła Policealna dla Dorosłych 'Przyszłość' w Boguszycach		62-619	Boguszyce	29	16	0	0	0	0	0	0	0	0
29	koniński	Szkoła policealna	Publiczna Policealna Szkoła Florystyki 'Żak' w Koninie	Chopina 21D	62-510	Konin	108	100	0	0	0	0	0	0	0	0
30	koniński	Szkoła policealna	Policealna Szkoła Opieki Medycznej 'Żak'	Chopina 21D	62-510	Konin	76	58	0	0	0	0	0	0	0	0
31	koniński	Szkoła policealna	Szkoła Policealna Elitarne Studium Służb Ochrony 'DELTA'	Błaszaka 4	62-510	Konin	14	6	0	0	0	0	0	0	0	0
32	koniński	Szkoła policealna	Zaoczna Policealna Szkoła COSINUS w Koninie	Aleje 1 Maja 22	62-510	Konin	127	99	14	13	1	1	4	4	3	2
33	koniński	Szkoła policealna	Zaoczna Policealna Szkoła Medyczna COSINUS w Koninie	Aleje 1 Maja 22	62-510	Konin	9	9	0	0	0	0	0	0	0	0

34	koniński	Szkoła policealna	Policealne Studium Zawodowe	Budowlanych 6	62-510	Konin	10	3	0	0	0	0	0	0	0	0
35	koniński	Szkoła policealna	Szkoła Policealna Centrum Szkoleniowego WIEDZA	Powstańców Wielkopolskich 16	62-510	Konin	45	27	4	3	0	0	0	0	4	1
36	koniński	Szkoła policealna	szkoła policealna	Wodna 1	62-500	Konin	21	14	0	0	0	0	0	0	0	0
37	koniński	Szkoła policealna w tym: Zespół Szkół Medycznych im. Karola Marcinkowskiego - Policealna Szkoła Służb Społecznych i Medycznych dla Dorosłych	Wielkopolskie Samorządowe Centrum Kształcenia Zawodowego i Ustawicznego w Koninie	Przemysłowa 4	62-510	Konin	87	81	2	2	1	1	4	4	2	2
38	kościński	Szkoła policealna	Policealna Szkoła Zarządzania i Marketingu dla Dorosłych przy Prywatnym Centrum Edukacji	Wyzwolenia 24	64-000	Kościński	54	30	0	0	0	0	0	0	0	0
39	krotoszyński	Szkoła policealna	Policealna Szkoła Pracowników Służb Społecznych w Krotoszynie	Mickiewicza 11	63-700	Krotoszyń	17	15	0	0	0	0	0	0	0	0

40	krotoszyński	Szkoła policealna	Szkoła Policealna nr 2 dla Dorosłych w Krotoszynie	Mickiewicza 11	63-700	Krotoszyn	12	12	1	1	0	0	0	0	0	0
41	krotoszyński	Szkoła policealna	Policealna Szkoła Zawodowa dla Dorosłych w Krotoszynie	Osadnicza 2a	63-700	Krotoszyn	3	3	0	0	0	0	0	0	0	0
42	krotoszyński	Szkoła policealna	Policealna Szkoła Opieki Medycznej w Krotoszynie	Osadnicza 2a	63-700	Krotoszyn	1	1	0	0	0	0	0	0	0	0
43	krotoszyński	Szkoła policealna	Szkoła Policealna dla Dorosłych w Koźminie Wielkopolskim	ul. Zamkowa 1	63-720	Koźmin Wielkopolski	17	9	0	0	0	0	0	0	0	0
44	leszczyński	Szkoła policealna	Szkoła Policealna Specjalna dla Młodzieży Słabosłyszącej i Niesłyszącej	Plac Zamkowy 2	64-130	Rydzyzna	4	1	1	1	0	0	1	0	0	0
45	leszczyński	Szkoła policealna	Policealna Szkoła Weterynarii przy Instytucie Edukacji i Biznesu w Lesznie	Słowiańska 11	64-100	Leszno	29	22	0	0	0	0	0	0	0	0

46	leszczyński	Szkoła policealna	Policealna Szkoła Zawodowa 'ŻAK' w Lesznie	Rynek 33	64-100	Leszno	95	92	0	0	0	0	0	0	0	0
47	leszczyński	Szkoła policealna	Policealna Szkoła Centrum Nauki i Biznesu 'ŻAK' w Lesznie	Rynek 33	64-100	Leszno	144	122	8	8	4	4	4	4	6	6
48	leszczyński	Szkoła policealna	Policealna Szkoła Opieki Medycznej 'Żak' w Lesznie	Rynek 33	64-100	Leszno	35	33	1	1	1	1	0	0	0	0
49	leszczyński	Szkoła policealna	Policealna szkoła TEB Edukacja	17 stycznia 90	64-100	Leszno	105	101	3	3	1	1	0	0	0	0
50	leszczyński	Szkoła policealna	Studium medyczne TEB Edukacja	17 stycznia 90	64-100	Leszno	26	26	4	4	0	0	0	0	3	3
51	leszczyński	Szkoła policealna	Policealne Studium Kosmetyczne	Krótką 5	64-100	Leszno	11	11	0	0	0	0	0	0	0	0
52	obornicki	Szkoła policealna w Obornikach	Plus Edukacja Szkoła Policealna dla Dorosłych	Rynek 11	64-600	Oborniki	20	18	0	0	0	0	0	0	0	0

53	obornicki	Szkoła policealna w Obornikach	Plus Edukacja Niepubliczna Roczna Szkoła Policealna dla Dorosłych	Rynek 11	64-600	Oborniki	9	9	2	2	0	0	0	0	0	0
54	ostrowski	Szkoła policealna	Policealna Szkoła opieki Medycznej 'Żak' w Ostrowie Wielkopolskim	Kolejowa 20/3	63-400	Ostrów Wielkopolski	2	2	0	0	0	0	0	0	0	0
55	ostrowski	Szkoła policealna	Policealna Szkoła Medyczna 'Żak' w Ostrowie Wielkopolskim	Kolejowa 20/3	63-400	Ostrów Wielkopolski	8	7	2	2	0	0	0	0	0	0
56	ostrowski	Szkoła policealna	Policealna Szkoła Centrum Nauki i Biznesu 'Żak' w Ostrowie Wielkopolskim	Kolejowa 20/3	63-400	Ostrów Wielkopolski	54	41	2	2	2	2	0	0	0	0
57	ostrowski	Szkoła policealna	Policealna Szkoła Medyczna TEB Edukacja dla Młodzieży	Kantaka 6	63-400	Ostrów Wielkopolski	43	38	1	1	0	0	0	0	1	1
58	ostrowski	Szkoła policealna	Policealna Szkoła TEB Edukacja	Kantaka 6	63-400	Ostrów Wielkopolski	28	28	1	1	1	1	0	0	0	0

59	ostrowski	Szkoła policealna	Policealna Szkoła Medyczna TEB Edukacja dla Dorosłych	Kantaka 6	63-400	Ostrów Wielkopolski	46	45	0	0	0	0	0	0	0	0
60	ostrowski	Szkoła policealna w tym: - Medyczne Studium Zawodowe im. H. Chrzanowskiej - Policealna Szkoła Służb Społecznych i Medycznych dla Dorosłych	Wielkopolskie Samorządowe Centrum Kształcenia Zawodowego i Ustawicznego w Ostrowie Wlkp.	Limanowskiego 17	63-400	Ostrów Wielkopolski	78	71	7	7	7	5	1	1	7	7
61	pilski	Szkoła policealna	Studium Medyczne TEB Edukacja	ul. Śródmiejska 16	64-920	Piła	14	13	0	0	0	0	0	0	0	0
62	pilski	Szkoła policealna	Policealna Szkoła TEB Edukacja	ul. Śródmiejska 16	64-920	Piła	45	42	1	1	0	0	0	0	0	0
63	pilski	Szkoła policealna	Medyczna Szkoła Policealna 'Cosinus'	Bydgoska 23	64-920	Piła	25	19	0	0	0	0	0	0	0	0
64	pilski	Szkoła policealna	Zaoczna Policealna Szkoła 'Cosinus I' w Pile	Bydgoska 23	64-920	Piła	32	24	0	0	0	0	0	0	0	0
65	pilski	Szkoła policealna	Zaoczna Policealna Szkoła Ochrony Fizycznej Osób i Mienia 'Cosinus'	Bydgoska 23	64-920	Piła	5	2	0	0	0	0	0	0	0	0
66	pilski	Szkoła policealna	Szkoła Medyczna TEB Edukacja	ul. Śródmiejska 16	64-920	Piła	39	37	0	0	0	0	0	0	0	0

67	pilski	Szkoła policealna	Policealna Szkoła Opieki Medycznej "Żak" w Pile	Sikorskiego 33	64-920	Piła	34	32	0	0	0	0	0	0	0	0
68	pilski	Szkoła policealna	Policealna Szkoła Zawodowa dla Dorosłych "Żak" w Pile	Sikorskiego 33	64-920	Piła	61	45	0	0	0	0	0	0	0	0
69	pilski	Szkoła policealna	Medyczna Szkoła Policealna	ul. Warsztatowa 6	64-920	Piła	12	12	1	1	0	0	0	0	0	0
70	pilski	Szkoła policealna	Policealne Studium Zawodowe	ul. Warsztatowa 6	64-920	Piła	6	6	0	0	0	0	0	0	0	0
71	pleszewski	Szkoła policealna	Szkoła Policealna dla Dorosłych Nr 2	ul. Poznańska 36	63-300	Pleszew	17	16	0	0	0	0	0	0	0	0
72	poznański	Szkoła policealna	Polska Szkoła Florystyczna - Szkoła Policealna	Pawłowskiego 6	60-681	Poznań	3	3	0	0	0	0	0	0	0	0
73	poznański	Szkoła policealna	Szkoła Policealna Medicus	Piekary 26	61-283	Poznań	15	15	0	0	0	0	0	0	0	0
74	poznański	Szkoła policealna	Medyczna Szkoła Policealna Medicus	Piekary 26	61-283	Poznań	151	97	0	0	0	0	0	0	0	0
75	poznański	Szkoła policealna	Policealna Szkoła Edicus	Podgórna 3/1	61-829	Poznań	24	23	0	0	0	0	0	0	0	0

76	poznański	Szkoła policealna	Prywatna Szkoła Policealna dla Dorosłych 'Twoja Szkoła'	Os. Tysiąclecia 43	61-255	Poznań	33	20	0	0	0	0	0	0	0	0
77	poznański	Szkoła policealna	Prywatna Szkoła Policealna dla Dorosłych w Poznaniu	Kossaka 3	60-759	Poznań	24	16	0	0	0	0	0	0	0	0
78	poznański	Szkoła policealna	Prywatna Szkoła Policealna dla Dorosłych 'Twoja Szkoła II'	Os. Kosmonautów 111	61-642	Poznań	46	31	0	0	0	0	0	0	0	0
79	poznański	Szkoła policealna	Policealna Szkoła Zawodowa dla dorosłych NOVA	Półwiejska 20/7A		Poznań	30	23	1	1	0	0	0	0	0	0
80	poznański	Szkoła policealna	Dwuletnia Policealna Szkoła 'ŻAK' w Poznaniu	Półwiejska 25/2	61-886	Poznań	142	114	0	0	0	0	0	0	0	0
81	poznański	Szkoła policealna	Policealna Szkoła Informatyki 'ŻAK'	Półwiejska 25/2	61-886	Poznań	20	0	1	1	0	0	0	0	1	1
82	poznański	Szkoła policealna	Szkoła Policealna Progresja	Zeylanda 1	60-808	Poznań	29	29	0	0	0	0	0	0	0	0
83	poznański	Szkoła policealna	Plus Edukacja Medyczna Szkoła Policealna	Półwiejska 23/6	61-885	Poznań	107	102	1	1	0	0	0	0	0	0
84	poznański	Szkoła policealna	Wielkopolska Szkoła Medyczna	28 czerwca 1956 231/239	60-545	Poznań	99	85	15	13	0	0	4	3	15	13

85	poznański	Szkoła policealna	Zachodnie Centrum Edukacji w Poznaniu	Warzywna 24	61-658	Poznań	49	31	0	0	0	0	0	0	0	0
86	poznański	Szkoła policealna	Szwajcarskie Centrum Edukacji w Poznaniu	Warzywna 24	61-658	Poznań	135	75	0	0	0	0	0	0	0	0
87	poznański	Szkoła policealna	Regionalny Ośrodek Edukacji Szkoła Policealna	Woźna 9/4	61-777	Poznań	29	9	0	0	0	0	0	0	0	0
88	poznański	Szkoła policealna	Policealna Szkoła Zawodowa 'Ikar'	Szamotulska 33	60-365	Poznań	93	38	1	1	0	0	0	0	0	0
89	poznański	Szkoła policealna	Plus Edukacja Szkoła Policealna dla Dorosłych	Półwiejska 23/6	61-885	Poznań	78	63	0	0	0	0	0	0	0	0
90	poznański	Szkoła policealna	Policealne Szkoła Kosmetyczna Akademia Zdrowia i Urody	Bydgoska 4a	60-128	Poznań	9	9	0	0	0	0	0	0	0	0
91	poznański	Szkoła policealna	Policealne Studium Kosmetyczne-Zaoczne SOP	Bosa 9	60-125	Poznań	13	13	0	0	0	0	0	0	0	0
92	poznański	Szkoła policealna	Poznańska Policealna Szkoła Detektywów i Pracowników Ochrony	Bułgarska 55	60-320	Poznań	3	1	0	0	0	0	0	0	0	0

93	poznański	Szkoła policealna	Szkoła Policealna Poznańskiego Centrum Edukacji II letnia dla Dorosłych	Bułgarska 55	60-320	Poznań	16	7	0	0	0	0	0	0	0	0
94	poznański	Szkoła policealna	Poznańska Policealna Szkoła Farmacji Poznańskiego Centrum Edukacji	Bułgarska 55	60-320	Poznań	7	7	0	0	0	0	0	0	0	0
95	poznański	Szkoła policealna	Poznańska Policealna Szkoła Terapii Zajęciowej Poznańskiego Centrum Edukacji	Bułgarska 55	60-320	Poznań	6	6	0	0	0	0	0	0	0	0
96	poznański	Szkoła policealna	Policealna Szkoła Teb Edukacja	Rynek Jeżycki 1	61-818	Poznań	137	92	7	4	6	5	4	4	7	4
97	poznański	Szkoła policealna	Atut Lider Kształcenia Policealna Szkoła Zawodowa dla Dorosłych w Poznaniu	Półwiejska 9/6	61-885	Poznań	23	10	0	0	0	0	0	0	0	0
98	poznański	Szkoła policealna	Atut Lider Kształcenia Policealna Szkoła Medyczna dla Dorosłych w Poznaniu	Półwiejska 9/6	61-885	Poznań	419	280	0	0	0	0	0	0	0	0
99	poznański	Szkoła policealna	Prywatna Szkoła Policealna Nova	Ściegiennego 10	60-128	Poznań	6	5	0	0	0	0	0	0	0	0

100	poznański	Szkoła policealna	Szkoła Policealna nr 4 dla Dorosłych	Śniadeckich 54/58	60-774	Poznań	17	10	0	0	0	0	0	0	0	0
101	poznański	Szkoła policealna	Roczna Policealna Szkoła GoWork.pl w Poznaniu	Św. Marcin 66/72	61-807	Poznań	38	27	0	0	0	0	0	0	0	0
102	poznański	Szkoła policealna	Szkoła Policealna GoWork.pl w Poznaniu	Św. Marcin 66/72	61-807	Poznań	31	26	1	1	0	0	0	0	1	1
103	poznański	Szkoła policealna	Studium Medyczne TEB Edukacja	Rynek Jeżycki 1	61-818	Poznań	96	69	2	2	0	0	1	1	2	2
104	poznański	Szkoła policealna	Policealna Szkoła Prawa i Administracji 'Zak'	Półwiejska 25/2	61-886	Poznań	24	20	0	0	0	0	0	0	0	0
105	poznański	Szkoła policealna	Plus Edukacja Roczna Szkoła Policealna dla Dorosłych	Półwiejska 23/6	61-885	Poznań	83	75	0	0	0	0	0	0	0	0
106	poznański	Szkoła policealna	Policealna Szkoła dla Dorosłych 'Cosinus Plus' w Poznaniu	27 Grudnia 7	61-737	Poznań	300	233	0	0	0	0	0	0	0	0
107	poznański	Szkoła policealna	Roczna Szkoła Policealna 'Progres'	Półwiejska 30	61-888	Poznań	223	123	0	0	0	0	0	0	0	0
108	poznański	Szkoła policealna	Szkoła Policealna 'Progres'	Półwiejska 30	61-888	Poznań	22	16	1	1	0	0	0	0	0	0
109	poznański	Szkoła policealna	Szkoła Policealna Medyczna dla Dorosłych GoWork.pl w	Św. Marcin 66/72	61-807	Poznań	19	15	0	0	0	0	0	0	0	0

			Poznaniu													
110	poznański	Szkoła policealna	Publiczne Studium Informatyki	Strzałkowskiego 5/7	60-854	Poznań	2	1	1	0	0	0	0	0	1	0
111	poznański	Szkoła policealna	Policealne Studium Kosmetyczne Anieli Goc	Brzeźnicka 3	60-133	Poznań	20	20	2	2	0	0	0	0	2	2
112	poznański	Szkoła policealna	Policealne Studium Kosmetyczne Anieli Goc dla dorosłych zaoczne	Brzeźnicka 3	60-133	Poznań	57	57	0	0	0	0	0	0	0	0
113	poznański	Szkoła policealna	Szkoła Policealna Leonardo 2	Os. Rusa 56	61-245	Poznań	249	119	0	0	0	0	0	0	0	0
114	poznański	Szkoła policealna	Wielkopolska Szkoła Medyczna dla Dorosłych	28 czerwca 1956 231/239	60-545	Poznań	66	59	0	0	0	0	0	0	0	0
115	poznański	Szkoła policealna	Szkoła Policealna Specjalna	Szamarzewskiego 78/82	60-569	Poznań	7	4	0	0	0	0	0	0	0	0
116	poznański	Szkoła policealna w tym: - Medyczne Studium Zawodowe - Policealna Szkoła Służb Społecznych i Medycznych dla Dorosłych	Wielkopolskie Samorządowe Centrum Kształcenia Zawodowego i Ustawicznego w Poznaniu	Szamarzewskiego 99	60-568	Poznań	124	117	8	7	0	0	3	3	3	2
117	poznański	Szkoła policealna	Policealna Szkoła Służb Społecznych i Medycznych dla Dorosłych nr 2	ul. Mostowa 6	61-855	Poznań	40	37	0	0	0	0	0	0	0	0

118	poznański	Szkoła policealna	Medyczne Studium Zawodowe im. PCK w Poznaniu	ul. Mostowa 6	61-855	Poznań	31	29	0	0	0	0	0	0	0	0
119	poznański	Szkoła policealna	Szkoła Policealna 'LIDER' w Buku	ul. Niegolewskich 11A	64-320	Buk	5	3	0	0	0	0	0	0	0	0
120	poznański	Szkoła policealna	Studium Medyczne 'LIDER' w Buku	ul. Niegolewskich 11A	64-320	Buk	8	7	0	0	0	0	0	0	0	0
121	rawicki	Szkoła policealna w tym: - Medyczne Studium Zawodowe - Policealna Szkoła Służb Społecznych i Medycznych dla Dorosłych	Wielkopolskie Samorządowe Centrum Kształcenia Zawodowego i Ustawicznego w Rawiczu	ul. Grota Roweckiego 6	63-900	Rawicz	50	47	0	0	0	0	0	0	0	0
122	śłupecki	Szkoła policealna	Szkoła Policealna nr 2 w Ślupcy	Kopernika 11A	62-400	Ślupca	8	4	0	0	0	0	0	0	0	0
123	szamotulski	Szkoła policealna	Szkoła Policealna nr 1	Mickiewicza 4	64-500	Szamotuły	14	5	0	0	0	0	0	0	0	0
124	szamotulski	Szkoła policealna	Szkoła Policealna nr 2	Szczuczyńska 3	64-500	Szamotuły	11	11	0	0	0	0	0	0	0	0
125	śremski	Szkoła policealna	Szkoła policealna nr 2 dla Dorosłych	ul. Staszica 3	63-100	Śrem	24	22	0	0	0	0	0	0	0	0
126	śremski	Szkoła policealna	Szkoła policealna dla Dorosłych "Sukces"	ul. Wyszyńskiego 11	63-100	Śrem	102	85	0	0	0	0	0	0	0	0
127	śremski	Szkoła policealna	Policealna Szkoła Medyczna "Sukces"	ul. Wyszyńskiego 11	63-100	Śrem	21	15	0	0	0	0	0	0	0	0

128	śremski	Szkoła policealna	Szkoła Policealna 'LIDER' w Śreміe	ul. Jana Kochanowskiego 2	63-100	Śrem	31	24	1	1	0	0	0	0	0	0
129	śremski	Szkoła policealna	Szkoła Policealna dla Dorosłych	Grzybno 48	63-112	Grzybno	25	18	0	0	0	0	0	0	0	0
130	turecki	Szkoła policealna	Szkoła Policealna Centrum Szkoleniowego WIEDZA	Parkowa 3	62-700	Turek	25	20	1	1	0	0	1	1	0	0
131	wągrowiecki	Szkoła policealna	Szkoła Policealna dla Dorosłych	Kcyńska 48	62-100	Wągrowiec	19	19	0	0	0	0	0	0	0	0
132	wolsztyński	Szkoła policealna	Studium Medyczne Lider w Wolsztynie	Mickiewicza 4	64-200	Wolsztyn	16	16	0	0	0	0	0	0	0	0
133	wolsztyński	Szkoła policealna	Szkoła Policealna 'LIDER' w Tuchorzy	Tuchorza 51	64-232	Tuchorza	6	5	0	0	0	0	0	0	0	0
134	wrzesiński	Szkoła policealna	Policealne Studium dla Dorosłych	Kaliska 2B	62-300	Września	51	36	0	0	0	0	0	0	0	0
135	złotowski	Szkoła policealna	Policealna Szkoła dla Dorosłych	Uniwersytecka 6	77-400	Radawnica	6	5	0	0	0	0	0	0	0	0
136	złotowski	Szkoła policealna w tym: - Policealna Szkoła Służb Społecznych - - Policealna Szkoła Służb Społecznych dla Dorosłych	Wielkopolskie Samorządowe Centrum Kształcenia Zawodowego i Ustawicznego w Złotowie	Szkolna 3	77-400	Złotów	6	6	0	0	0	0	0	0	0	0
Ogółem							6 120	4 679	105	95	29	26	28	25	60	49

Tabela 10. Absolwenci szkół policealnych rocznik 2017/2018, którzy uzyskali tytuł zawodowy w województwie wielkopolskim z uwzględnieniem kierunków kształcenia

Lp.	Kierunek/zawód	Liczba absolwentów rocznik 2017/2018 ze szkół woj. wlkp. stan na 30.09.2018		Liczba bezrobotnych absolwentów rocznik 2017/2018 ze szkół woj. wlkp. stan na 31.12.2018		Liczba absolwentów rocznik 2017/2018 skierowanych do pracy niesubsydiowanej od 1.01 do 31.12.2018		Liczba absolwentów rocznika 2016/2017, którzy wg stanu na 31.12.2018 nadal widnieją w ewidencji PUP jako osoby bezrobotne		Liczba absolwentów rocznik 2017/2018 skierowanych na aktywne formy od 1.01 do 31.12.2018	
		ogółem	w tym kobiety	ogółem	w tym kobiety	ogółem	w tym kobiety	ogółem	w tym kobiety	ogółem	w tym kobiety
1	2	3	4	5	6	7	8	9	10	11	12
1	Bez zawodu	3 158	2 096	21	19	5	4	8	7	19	14
2	Asystent kierownika produkcji filmowej/telewizyjnej	15	6	0	0	0	0	0	0	0	0
3	Asystent osoby niepełnosprawnej	7	7	0	0	0	0	0	0	0	0
4	Asystentka stomatologiczna	58	58	1	1	1	1	0	0	1	1
5	Florysta	211	208	5	5	0	0	0	0	0	0
6	Higienistka stomatologiczna	128	126	3	3	1	1	0	0	2	2
7	Inny	9	9	0	0	0	0	0	0	0	0
8	Inny (Asystent nauczyciela przedszkola)	83	75	3	3	1	1	0	0	0	0
9	Opiekun medyczny	460	418	3	2	2	2	0	0	0	0
10	Opiekun w domu opieki społecznej	14	14	0	0	0	0	0	0	0	0
11	Opiekunka dziecięca	43	43	2	2	1	1	1	1	2	2
12	Opiekunka środowiskowa	3	3	0	0	0	0	0	0	0	0

13	Ortoptystka	9	9	0	0	0	0	0	0	0	0	0
14	Technik administracji	155	138	7	7	3	3	2	1	2	2	2
15	Technik bezpieczeństwa i higieny pracy	172	99	4	3	1	1	0	0	2	2	2
16	Technik dentystyczny	49	42	4	4	0	0	0	0	4	4	4
17	Technik drogownictwa	6	1	0	0	0	0	0	0	0	0	0
18	Technik elektroradiolog	35	27	2	0	2	0	0	0	2	0	0
19	Technik farmaceutyczny	225	215	10	10	2	2	4	3	10	10	10
20	Technik geodeta	2	2	0	0	0	0	0	0	0	0	0
21	Technik informatyk	100	14	4	1	0	0	1	1	4	1	1
22	Technik masażysta	213	163	9	8	1	1	1	1	2	1	1
23	Technik ochrony fizycznej osób i mienia	32	13	0	0	0	0	2	2	0	0	0
24	Technik rachunkowości	87	80	1	1	1	1	0	0	0	0	0
25	Technik realizacji dźwięku	14	2	0	0	0	0	0	0	0	0	0
26	Technik sterylizacji medycznej	32	32	1	1	0	0	1	1	0	0	0
27	Technik turystyki wiejskiej	23	22	1	1	0	0	0	0	0	0	0
28	Technik usług kosmetycznych	620	620	22	22	8	8	8	8	10	10	10
29	Technik weterynarii	98	80	2	2	0	0	0	0	0	0	0
30	Terapeuta zajęciowy	59	57	0	0	0	0	0	0	0	0	0
Ogółem		6 120	4 679	105	95	29	26	28	25	60	49	

Tabela 11. Absolwenci szkół wyższych rocznik 2017/2018 w województwie wielkopolskim

Lp.	Powiat	Typy szkół (w przypadku zespołu szkół)	Nazwa uczelni/szkół	Adres uczelni/szkół	Kod pocztowy	Miejscowość	STUDIA STACJONARNE					STUDIA NIESTACJONARNE					Liczba absolwentów ogółem studiów stacjonarnych i niestacjonarnych rocznik 2017/2018 ze szkół woj. wlkp. stan na 31.12.2018		Liczba bezrobotnych absolwentów rocznik 2017/2018 ze szkół woj. wlkp. stan na 31.12.2018		Liczba absolwentów rocznik 2017/2018 skierowanych do pracy niesubsydiowanej od 1.01 do 31.12.2018		Liczba absolwentów w roczniku 2016/2017, którzy wg stanu na 31.12.2018 nadal widnieją w ewidencji PUP jako osoby bezrobotne		Liczba absolwentów w rocznik 2017/2018 skierowanych na aktywne formy od 1.01 do 31.12.2018			
							ogółem	w tym kobiety	w tym absolwenci jednolitych studiów w magisterskich	w tym absolwenci studiów w I stopnia	w tym absolwenci studiów w II stopnia	ogółem	w tym kobiety	w tym absolwenci jednolitych studiów magisterskich	w tym absolwenci studiów w I stopnia	w tym absolwenci studiów w II stopnia	ogółem	w tym kobiety	ogółem	w tym kobiety	ogółem	w tym kobiety	ogółem	w tym kobiety	ogółem	w tym kobiety		
																											9	10
1	gnieźnieński	szkoła wyższa	Państwowa Wyższa Szkoła Zawodowa w Gnieźnie	ul. Ks. Kard. Stefana Wyszyńskiego 38	62-200	Gniezno	105	71	0	105	0	69	46	0	69	0	174	117	2	0	0	0	0	0	0	0	1	1
2	gnieźnieński	szkoła wyższa	Gnieźnieńska Szkoła Wyższa "Milenium"	ul. Pstrowskiego 3a	64-200	Gniezno	0	0	0	0	0	197	158	0	103	94	197	158	6	6	3	3	1	1	3	3		

3	koniński	szoła wyższa	Wyższa Szkoła Kadr Menedżerskich w Koninie	ul. Powstańców w Wilkp. 16a	62-510	Konin	0	0	0	0	0	90	64	0	66	24	90	64	4	4	1	1	1	1	1	0
4	koniński	szoła wyższa	Państwowa Wyższa Szkoła Zawodowa w Koninie	ul. Przyjaźni 1	62-510	Konin	437	278	0	400	37	115	57	0	115	0	552	335	25	18	18	14	15	10	26	20
5	leszczyński	szoła wyższa	Wyższa Szkoła Humanistyczna	ul. Krótka 5	64-100	Leszno	0	0	0	0	0	147	130	0	54	93	147	130	5	5	0	0	0	0	0	0
6	ostrowski	szoła wyższa	Spoleczna Akademia Nauk	ul. Wroclawsk a 93 a	63-400	Ostrów Wielkopolski	0	0	0	0	0	137	100	0	53	84	137	100	1	1	1	1	0	0	0	0
7	piłski	szoła wyższa	Państwowa Wyższa Szkoła Zawodowa w Pile	ul. Podchorążych 10	64-920	Piła	352	209	0	319	33	64	48	0	33	31	416	257	13	9	1	1	1	1	12	7
8	poznański	szoła wyższa	Szkoła Wyższa Psychologii Społecznej, Wydział Zamiejscowy w Poznaniu	ul. Gen. Kutrzeby 10	61-719	Poznań	130	96	76	54	0	163	129	151	12	0	293	185	5	4	0	0	0	0	0	0
9	poznański	szoła wyższa	Wyższa Szkoła Logistyki	ul. Estkowskiego 7	61-756	Poznań	79	17	0	63	16	706	236	0	346	360	785	253	8	3	2	2	0	0	4	2
10	poznański	szoła wyższa	Wyższa Szkoła Umiejętności Społecznych	ul. Głogowska 26	60-734	Poznań	32	21	24	8	0	304	109	53	107	144	336	130	1	0	0	0	1	1	1	0
11	poznański	szoła wyższa	Wyższa Szkoła Edukacji i Terapii	ul. Grabowa 22	61-473	Poznań	51	42	0	51	0	174	136	0	104	70	225	178	0	0	1	0	1	1	1	1

12	pozn ański	szkoła wyższa	Akademia Wychowani a Fizycznego	ul. Królowej Jadwigi 27/39	61- 871	Pozna ń	790	490	0	446	344	91	53	0	14	77	881	543	20	13	4	4	1	0	8	5	
13	pozn ański	szkoła wyższa	Collegium Da Vinci (dawna Wyższa Szkoła Nauk Humanistyc znych i Dziennikarst wa)	ul. Kutrzeby 10	61- 719	Pozna ń	73	35	0	73	0	176	94	0	131	45	249	129	2	2	0	0	0	0	0	0	
14	pozn ański	szkoła wyższa	Wyższa Szkoła Hotelarstwa i Gastronomii	ul. Nieszawska 19	61- 022	Pozna ń	303	174	0	210	93	53	32	0	16	37	356	206	2	2	0	0	0	0	1	0	
15	pozn ański	szkoła wyższa	Wyższa Szkoła Bezpieczeńs twa	ul. E. Orzeszkow ej 1	60- 778	Pozna ń	70	44	0	70	0	472	258	0	233	239	542	302	3	3	0	0	1	1	5	0	
16	pozn ański	szkoła wyższa	Wyższa Szkoła Zarządzania i Bankowości	ul. Robocza 4	61- 538	Pozna ń	0	0	0	0	0	281	194	0	112	169	281	194	1	1	0	0	1	0	0	0	
17	pozn ański	szkoła wyższa	Politechnika Poznańska	ul. Sktłodowski ej - Curie 5	60- 965	Pozna ń	3872	1525	0	2310	1562	1254	271	0	529	725	5126	1796	39	13	13	5	1	1	33	13	
18	pozn ański	szkoła wyższa	Wyższa Szkoła Języków Obcych	ul. Różana 17a	61- 577	Pozna ń	58	43	0	51	7	133	115	0	83	50	191	158	1	1	0	0	0	0	0	0	
19	pozn ański	szkoła wyższa	Wyższa Szkoła Zdrowia, Urody i Edukacji	ul. Brzeźnicka 3	60- 133	Pozna ń	93	93	0	93	0	233	230	0	157	76	326	323	6	5	1	1	1	1	1	4	4
20	pozn ański	szkoła wyższa	Wyższa Szkoła Handlu i Usług	ul. Zwierzyniec ka 13/15	60- 813	Pozna ń	21	13	0	21	0	135	47	0	44	91	156	65	4	2	1	1	1	1	1	4	1

21	pozn ański	szkoła wyższa	Wyższa Szkoła Uni - Terra w Poznaniu (dawna Wyższa Szkoła Edukacji Integracyjnej i Interkulturo wej)	ul. Prądyński ego 53	61- 527	Pozna ń	0	0	0	0	0	38	35	0	38	0	38	35	0	0	0	0	0	0	2	2
22	średz ki	szkoła wyższa	Wielkopolsk a Wyższa Szkoła Społeczno- Ekonomiczn a	ul. Ignacego Jana Paderewski ego 27	63- 000	Środa Wlkp.	0	0	0	0	0	338	237	0	210	128	338	237	10	10	2	2	1	1	3	3
23	pozn ański	szkoła wyższa	Akademia Muzyczna im. I.J. Paderewski ego w Poznaniu	ul. Św. Marcin 87	61- 808	Pozna ń	233	127	0	110	123	0	0	0	0	0	233	127	0	0	1	1	0	0	0	0
24	kalisk i	szkoła wyższa	Państwowa Wyższa Szkoła Zawodowa im. Prezydenta Stanisława Wojciechow skiego w Kaliszu	ul. Nowy Świat 4	62- 800	Kalisz	540	365	0	418	122	402	242	0	262	140	942	599	27	16	11	3	1	1	28	23
25	pozn ański	szkoła wyższa	Uniwersytet Artystyczny	al. Marcinkow skiego 29	60- 967	Pozna ń	318	259	0	184	134	47	35	0	22	25	365	294	9	7	1		2	1	3	3
26	pozn ański	szkoła wyższa	Uniwersytet im. A. Mickiewicza	ul. Wieniawski ego 1	61- 712	Pozna ń	5901	4456	471	3192	2238	1708	1349	217	575	916	7609	5804	84	63	15	13	7	6	46	42
27	pozn ański	szkoła wyższa	Uniwersytet Ekonomiczn y w Poznaniu	al. Niepodległ ości 10	60- 967	Pozna ń	2412	1580	0	1308	1104	558	399	0	175	383	2970	1979	31	24	6	6	5	5	20	18

28	pozn ański	szkoła wyższa	Uniwersytet Medyczny	ul. Fredry 10	61- 701	Pozna ń	1187	954	488	364	335	272	223	0	33	239	1459	1177	12	10	4	2			9	8
29	pozn ański	szkoła wyższa	Wyższa Szkoła Pedagogiki i Administ.	ul. Bułgarska 55	60- 320	Pozna ń	25	18	0	25	0	656	510	8	384	264	681	528	6	5	3	2	4	3	4	4
30	pozn ański	szkoła wyższa	Wyższa Szkoła Bankowa	al. Niepodległ ości 2	61- 874	Pozna ń	224	133	0	167	57	1558	1021	11	964	583	1782	1154	20	18	4	4	8	7	13	9
31	pozn ański	szkoła wyższa	Uniwersytet Przyrodnicz y	ul. Wojska Polskiego 28	60- 637	Pozna ń	1908	1311	69	1058	781	609	362	0	312	297	2517	1673	38	33	14	13	4	4	26	24
Ogółem							19214	12354	1128	11100	6986	11180	6920	440	5356	5384	30394	19230	385	278	107	79	58	47	258	193

Tabela 12. Absolwenci szkół wyższych rocznik 2017/2018 w województwie wielkopolskim z uwzględnieniem kierunków kształcenia

Lp.	Kierunek/zawód	STUDIA STACJONARNE					STUDIA NIESTACJONARNE					Liczba absolwentów ogółem studiów stacjonarnych i niestacjonarnych rocznik 2017/2018 ze szkół woj. wlkp. stan na 31.12.2018		Liczba bezrobotnych absolwentów rocznik 2017/2018 ze szkół woj. wlkp. stan na 31.12.2018		Liczba absolwentów rocznik 2017/2018 skierowanych do pracy niesubsydiowanej od 1.01 do 31.12.2018		Liczba absolwentów rocznika 2016/2017, którzy wg stanu na 31.12.2018 nadal widnieją w ewidencji PUP jako osoby bezrobotne			
		Liczba absolwentów rocznik 2017/2018 ze szkół woj. wlkp. stan na 31.12.2018					Liczba absolwentów rocznik 2017/2018 ze szkół woj. wlkp. stan na 31.12.2018					Liczba absolwentów ogółem studiów stacjonarnych i niestacjonarnych rocznik 2017/2018 ze szkół woj. wlkp. stan na 31.12.2018		Liczba bezrobotnych absolwentów rocznik 2017/2018 ze szkół woj. wlkp. stan na 31.12.2018		Liczba absolwentów rocznik 2017/2018 skierowanych do pracy niesubsydiowanej od 1.01 do 31.12.2018		Liczba absolwentów rocznika 2016/2017, którzy wg stanu na 31.12.2018 nadal widnieją w ewidencji PUP jako osoby bezrobotne			
		ogółem	w tym kobiety	w tym absolwenci jednolitych studiów magisterskich	w tym absolwenci studiów w I stopnia	w tym absolwenci studiów II stopnia	ogółem	w tym kobiety	w tym absolwenci jednolitych studiów magisterskich	w tym absolwenci studiów I stopnia	w tym absolwenci studiów II stopnia	ogółem	w tym kobiety	ogółem	w tym kobiety	ogółem	w tym kobiety	ogółem	w tym kobiety	ogółem	w tym kobiety
1	8	9	10	11	12	13	14	15	16	17	18	19	20	21	22	23	24	25	26	27	28
1	administracja	142	116	0	83	59	472	382	0	255	217	614	498	7	5	3	2	6	4	7	6
2	akustyka	28	16	0	20	8	5	2	0	2	3	33	18	1	0	0	0	0	0	0	0
3	analityka medyczna	39	33	39	0	0	0	0	0	0	0	39	33	1	1	0	0	0	0	1	1
4	analityka żywności	29	29	0	0	29	0	0	0	0	0	29	29	0	0	0	0	0	0	0	0
5	animacja	12	9	0	8	4	0	0	0	0	0	12	9	0	0	0	0	0	0	0	0
6	aplikacja Internetu Rzeczy	22	4	0	0	22	0	0	0	0	0	22	4	0	0	0	0	0	0	0	0
7	archeologia	33	21	0	15	18	0	0	0	0	0	33	21	0	0	0	0	0	0	0	0
8	architektura	348	264	0	191	157	0	0	0	0	0	348	264	0	0	1	0	0	0	1	0

9	architektura krajobrazu	48	44	0	29	19	0	0	0	0	0	48	44	0	0	0	0	0	0	0	0
10	architektura wnętrz	43	38	0	25	18	17	16	0	17	0	60	54	2	1	1	0	0	0	2	2
11	astronomia	6	4	0	1	5	0	0	0	0	0	6	4	0	0	0	0	0	0	0	0
12	automatyka i robotyka	269	27	0	190	79	66	1	0	49	17	335	28	2	0	0	0	0	0	2	0
13	bałkanistyka	13	11	0	6	7	0	0	0	0	0	13	11	0	0	0	0	0	0	0	0
14	bezpieczeństwo narodowe	247	139	0	175	72	578	286	0	175	403	825	430	11	8	2	2	1	1	8	5
15	bezpieczeństwo wewnętrzne	141	61	0	141	0	129	65	0	129	0	270	124	10	4	6	2	5	4	9	6
16	bezpieczeństwo zdrowotne	0	0	0	0	0	43	36	0	43	0	43	32	0	0	0	0	0	0	0	0
17	biofizyka	25	20	0	23	2	12	5	0	12	0	37	25	0	0	0	0	0	0	0	0
18	bioinformatyka	17	9	0	12	5	0	0	0	0	0	17	9	0	0	0	0	0	0	0	0
19	biologia	130	113	0	73	57	21	17	0	5	16	151	130	1	1	2	1	0	0	1	1
20	biotechnologia	218	164	0	113	105	0	0	0	0	0	218	164	9	8	4	3	0	0	2	2
21	biotechnologia medyczna	30	24	0	15	15	0	0	0	0	0	30	24	0	0	0	0	0	0	0	0
22	budownictwo	398	167	0	257	141	236	63	0	106	130	634	230	6	3	6	2	0	0	12	6
23	chemia	246	214	0	171	75	1	1	0	0	1	247	215	2	2	0	0	1	1	0	0
24	chemia i inżynieria materiałów specjalnego przeznaczenia	16	14	0	0	16	0	0	0	0	0	16	14	0	0	0	0	0	0	0	0
25	dialog i doradztwo społeczne	26	23	0	15	11	0	0	0	0	0	26	23	0	0	0	0	0	0	0	0
26	dietetyka	248	218	0	162	86	188	173	0	137	51	436	391	11	10	0	0	6	5	6	5
27	doradztwo i coaching	12	6	0	12	0	88	53	0	43	45	100	59	0	0	0	0	0	0	0	0
28	dyrygentura	6	3	0	5	1	0	0	0	0	0	6	3	0	0	0	0	0	0	0	0
29	dziennikarstwo i komunikacja społeczna	230	160	0	118	112	274	98	0	106	168	504	258	2	2	0	0	0	0	1	1

30	edukacja artystyczna w zakresie sztuk plastycznych	22	19	0	14	8	2	1	0	0	2	24	20	2	2	0	0	0	0	1	1
31	edukacja artystyczna w zakresie sztuki muzycznej	51	29	0	21	30	14	7	0	9	5	65	36	1	0	1	1	0	0	1	0
32	edukacja prorozwojowa	0	0	0	0	0	19	18	0	19	0	19	18	0	0	0	0	0	0	0	0
33	edukacja techniczno - informatyczna	52	5	0	38	14	0	0	0	0	0	52	5	2	0	0	0	0	0	1	0
34	ekoenergetyka	93	41	0	55	38	0	0	0	0	0	93	41	0	0	0	0	0	0	2	0
35	ekonomia	394	257	0	248	146	245	178	0	122	123	639	435	14	11	1	1	1	1	7	6
36	elektronika i telekomunikacja	99	13	0	61	38	25	3	0	18	7	124	16	2	0	1	0	0	0	0	0
37	elektrotechnika	79	72	0	48	31	41	33	0	13	28	120	105	0	0	1	1	0	0	0	0
38	energetyka	299	35	0	181	118	165	12	0	74	91	464	47	4	1	1	0	0	0	0	0
39	energetyka	145	47	0	101	44	31	5	0	20	11	176	52	0	0	1	0	0	0	0	0
40	etnologia	25	22	0	12	13	0	0	0	0	0	25	22	0	0	0	0	0	0	0	0
41	farmacja	113	93	113	0	0	0	0	0	0	0	113	93	0	0	0	0	0	0	1	1
42	filmoznawstwo i kultura mediów	69	42	0	49	20	0	0	0	0	0	69	42	0	0	0	0	0	0	0	0
43	filologia	914	768	0	598	316	218	192	0	110	108	1132	960	4	4	0	0	1	1	5	5
44	filologia (angielska, germańska)	70	60	0	33	37	0	0	0	0	0	70	60								
45	filologia angielska	171	139	0	102	69	31	23	0	9	22	202	162	4	3	0	0	1	1	2	2
46	filologia angielska z pedagogiką	40	32	0	40	0	0	0	0	0	0	40	32								
47	filologia polska	198	164	0	94	104	21	17	0	12	9	219	181	2	2	0	0	0	0	1	1
48	filologia polska jako obca	7	5	0	7	0	0	0	0	0	0	7	5	0	0	0	0	0	0	0	0
49	filologiczno - historyczne studia	3	1	0	1	2	0	0	0	0	0	3	1	0	0	0	0	0	0	0	0

	środkowoeuropejskie																				
50	filozofia	55	25	0	27	28	0	0	0	0	0	55	25	0	0	0	0	0	0	0	0
51	finance	5	2	0	5	0	0	0	0	0	0	5	2	0	0	0	0	0	0	0	0
52	finanse i rachunkowość	546	400	0	352	194	657	536	0	337	320	1203	936	24	22	9	8	6	6	21	20
53	finanse i rachunkowość biznesu	505	348	0	251	254	115	83	0	26	89	620	431	0	0	0	0	0	0	0	0
54	fizjoterapia	528	403	0	318	210	344	251	0	116	228	872	654	21	18	8	7	1	0	15	12
55	fizyka	19	4	0	12	7	0	0	0	0	0	19	4	0	0	0	0	0	0	0	0
56	fizyka medyczna	34	28	0	17	17	0	0	0	0	0	34	28	1	0	0	0	0	0	0	0
57	fizyka techniczna	52	21	0	21	31	0	0	0	0	0	52	21	1	0	0	0	0	0	0	0
58	fotografia	11	10	0	8	3	16	12	0	11	5	27	22	0	0	0	0	0	0	0	0
59	geodezja i kartografia	0	0	0	0	0	56	37	0	56	0	56	30	0	0	0	0	0	0	0	0
60	geografia	103	59	0	46	57	22	14	0	16	6	125	73	1	1	1	1	0	0	1	1
61	geologia	95	47	0	31	64	0	0	0	0	0	95	47	0	0	0	0	0	0	2	2
62	geoinformacja	61	23	0	38	23	0	0	0	0	0	61	23	0	0	0	0	0	0	0	0
63	gospodarka przestrzenna	276	213	0	179	97	53	42	0	18	35	329	255	7	6	1	1	1	1	8	7
64	gospodarka turystyczna	32	24	0	22	10	0	0	0	0	0	32	24	0	0	0	0	0	0	0	0
65	gospodarka wodna	14	8	0	3	11	0	0	0	0	0	14	8	1	1	1	1	0	0	0	0
66	grafika	90	69	0	60	30	38	27	0	18	20	128	96	3	3	0	0	0	0	0	0
67	historia	164	66	0	77	87	24	6	0	19	5	188	72	1	0	0	0	1	0	1	1
68	historia sztuki	14	14	0	6	8	0	0	0	0	0	14	14	0	0	0	0	0	0	0	0
69	humanistyka w szkole- polonistyczno- historyczne studia nauczycielskie	13	11	0	13	0	0	0	0	0	0	13	11	0	0	0	0	0	0	0	0

70	informacja naukowa i bibliotekoznawstwo	7	6	0	7	0	3	3	0	3	0	10	9	0	0	0	0	0	0	0	0
71	informatyka	526	77	0	341	185	343	31	0	233	110	869	108	6	0	0	0	0	0	6	0
72	informatyka i agroinżynieria	17	3	0	0	17	0	0	0	0	0	17	3	0	0	0	0	0	0	1	0
73	informatyka i ekonometria	138	66	0	84	54	20	8	0	6	14	158	74	1	1	0	0	0	0	0	0
74	instrumentalistyka	135	77	0	74	61	0	0	0	0	0	135	77	0	0	0	0	0	0	0	0
75	intermedia	14	9	0	8	6	0	0	0	0	0	14	9	0	0	0	0	0	0	0	0
76	inżynieria bezpieczeństwa	75	46	0	48	27	39	19	0	11	28	114	65	1	1	1	1	0	0	2	1
77	inżynieria biomedyczna	89	64	0	50	39	0	0	0	0	0	89	64	0	0	1	0	0	0	2	1
78	inżynieria biotworzyw	16	10	0	16	0	0	0	0	0	0	16	10	0	0	0	0	0	0	0	0
79	inżynieria chemiczna i procesowa	82	54	0	53	29	0	0	0	0	0	82	54	0	0	0	0	0	0	0	0
80	inżynieria i gospodarka wodna	39	19	0	20	19	0	0	0	0	0	39	19	0	0	0	0	0	0	0	0
81	inżynieria materiałowa	57	37	0	38	19	0	0	0	0	0	57	37	2	1	0	0	0	0	1	0
82	inżynieria rolnicza	35	6	0	25	10	20	3	0	20	0	55	9	0	0	0	0	0	0	0	0
83	inżynieria środowiska	285	177	0	150	135	109	49	0	36	73	394	219	9	5	4	3	1	1	8	7
84	inżynieria zarządzania	145	93	0	90	55	72	25	0	38	34	217	118	2	1	0	0	0	0	2	1
85	kierunek prawno-ekonomiczny	144	91	0	103	41	0	0	0	0	0	144	91	0	0	0	0	0	0	0	0
86	kognitywistyka	64	56	31	33	0	0	0	0	0	0	64	56	0	0	0	0	0	0	0	0
87	kompozycja i teoria muzyki	23	15	0	9	14	0	0	0	0	0	23	15	0	0	0	0	0	0	0	0
88	komunikacja europejska	24	18	0	8	16	0	0	0	0	0	24	18	1	0	0	0	0	0	0	0
89	kosmetologia	181	180	0	181	0	277	275	0	182	95	458	455	8	8	2	2	2	2	9	9
90	kulturoznawstw	57	43	0	27	30	0	0	0	0	0	57	43	1	0	1	1	0	0	0	0

	o																				
91	kuratorstwo	9	7	0	9	0	0	0	0	0	0	9	7	0	0	0	0	0	0	0	0
92	lekarski	248	154	248	0	0	0	0	0	0	0	248	154	2	2	0	0	0	0	0	0
93	lekarsko - dentystyczny	88	61	88	0	0	0	0	0	0	88	61	0	0	0	0	0	0	0	0	0
94	leśnictwo	202	91	0	125	77	132	44	0	56	76	334	135	0	0	0	0	0	0	0	0
95	literatura powszechna	2	0	0	0	2	0	0	0	0	0	2	0	0	0	0	0	0	0	0	0
96	logistyka	336	150	0	244	92	954	332	0	545	409	1290	482	10	2	4	3	1	1	12	6
97	malarstwo	30	20	0	16	14	0	0	0	0	0	30	20	3	3	0	0	0	0	0	0
98	marketing internetowy	10	5	0	10	0	21	10	0	21	0	31	14	0	0	0	0	0	0	0	0
99	matematyka	84	50	0	60	24	9	6	9	0	93	56	2	1	0	0	0	0	0	2	1
100	mechanika i budowa maszyn	463	45	0	327	136	225	9	0	129	96	688	54	4	0	3	0	1	0	3	0
101	mechatronika	118	11	0	78	40	63	4	0	32	31	181	15	2	0	1	0	0	0	1	0
102	media interaktywne i widowiska	21	15	0	0	21	0	0	0	0	0	21	15	0	0	0	0	0	0	0	0
103	medycyna roślin	32	25	0	8	24	0	0	0	0	0	32	25	2	2	0	0	0	0	0	1
104	międzynarodow e stosunki gospodarcze	220	140	0	169	51	19	11	0	8	11	239	151	0	0	2	2	0	0	1	1
105	muzyka estradowa	22	2	0	9	13	0	0	0	0	0	22	2	0	0	0	0	0	0	0	0
106	muzykologia	11	9	0	5	6	0	0	0	0	0	11	9	0	0	0	0	0	0	0	0
107	nauczanie matematyki i informatyki	24	23	0	11	13	18	16	4	0	14	42	38	0	0	0	0	0	0	0	0
108	neurobiologia	15	12	0	0	15	0	0	0	0	0	15	12	0	0	0	0	0	0	0	0
109	obronność państwa	46	31	0	2	44	32	22	0	0	32	78	51	0	0	0	0	0	0	0	0
110	ochrona dóbr kultury	4	4	0	0	4	0	0	0	0	0	4	4	0	0	0	0	0	0	0	0
111	ochrona przyrody	8	2	0	0	8	0	0	0	0	0	8	2	0	0	0	0	0	0	0	0

112	ochrona środowiska	97	78	0	31	66	12	7	0	4	8	109	85	3	3	2	2	0	0	0	0
113	ogrodnictwo	49	37	0	28	21	34	25	0	22	12	83	62	2	2	0	0	0	0	2	2
114	optometria	36	29	0	5	31	14	9	0	0	14	50	38	0	0	0	0	0	0	0	0
115	pedagogika	901	857	0	540	361	1310	1224	25	543	742	2211	2081	36	34	15	14	3	1	19	19
116	pedagogika specjalna	142	139	0	109	33	89	86	0	25	64	231	225	0	0	1	1	0	0	2	2
117	pielęgniarstwo	266	242	0	197	69	126	120	0	69	57	392	362	0	0	0	0	0	0	1	1
118	Polacy i Niemcy w Europie	5	5	0	0	5	0	0	0	0	0	5	5	0	0	0	0	0	0	0	0
119	politologia	80	41	0	48	32	22	12	0	2	20	102	53	3	2	1	0	1	1	3	2
120	polityka społeczna	33	29	0	21	12	0	0	0	0	0	33	29	0	0	1	1	0	0	0	0
121	polonistyczno-filozoficzne studia nauczycielskie	2	2	0	2	0	0	0	0	0	0	2	2	0	0	0	0	0	0	0	0
122	polonistyka w kontekstach kultury	6	6	0	0	6	0	0	0	0	0	6	6	0	0	0	0	0	0	0	0
123	położnictwo	102	102	0	60	42	56	18	0	33	23	158	157	0	0	0	0	0	0	1	1
124	praca socjalna	120	108	0	78	42	46	38	0	15	31	166	146	8	8	0	0	3	3	4	4
125	prawo	340	210	340	0	0	219	143	219	0	0	559	353	9	4	0	0	1	1	3	2
126	prawo europejskie	73	60	0	40	33	0	0	0	0	0	73	60	1	0	0	0	0	0	0	0
127	prawo w biznesie	16	11	0	16	0	58	45	0	58	0	74	54	0	0	0	0	0	0	0	0
128	projektowanie kultury	3	3	0	3	0	0	0	0	0	0	3	3	0	0	0	0	0	0	0	0
129	projektowanie mebla	46	40	0	30	16	0	0	0	0	0	46	40	0	0	0	0	2	1	0	0
130	protetyka słuchu	25	22	0	0	25	0	0	0	0	0	25	22	0	0	0	0	0	0	0	0
131	psychologia	197	166	168	29	0	267	219	168	51	48	464	385	8	8	0	0	0	0	1	1

132	ratownictwo medyczne	88	51	0	88	0	79	19	0	79	0	167	65	2	1	0	0	0	0	0	0
133	reżyseria dźwięku	18	6	0	18	0	8	1	0	8	0	26	7	0	0	0	0	0	0	0	0
134	rolnictwo	84	33	0	32	52	43	7	0	27	16	127	40	2	1	0	0	0	0	0	0
135	rzeźba	19	14	0	10	9	0	0	0	0	0	19	14	3	2	0	0	0	0	0	0
136	scenografia	17	17	0	9	8	0	0	0	0	0	17	17	0	0	0	0	0	0	0	0
137	socjologia	62	48	0	44	18	1	0	0	0	1	63	48	3	2	0	0	0	0	1	1
138	sport	77	23	0	51	26	0	0	0	0	0	77	23	2	0	0	0	0	0	0	0
139	stosunki międzynarodowe	118	69	0	70	48	39	27	0	18	21	157	96	1	1	0	0	1	1	0	0
140	taniec w kulturze fizycznej	31	29	0	31	0	14	13	0	14	0	45	42	0	0	0	0	0	0	0	0
141	techniki dentystyczne	26	25	0	26	0	18	16	0	18	0	44	41	0	0	0	0	0	0	0	0
142	technologia chemiczna	207	157	0	95	112	31	26	0	14	17	238	183	6	4	2	2	0	0	3	2
143	technologia drewna	69	22	0	44	25	29	7	0	22	7	98	29	2	1	0	0	0	0	0	0
144	technologia komputerowa	9	2	0	9	0	0	0	0	0	0	9	2	0	0	0	0	0	0	0	0
145	technologia żywności i żywienia człowieka	191	162	0	126	65	66	58	0	24	42	257	220	5	5	5	5	3	3	2	2
146	technologie ochrony środowiska	22	16	0	12	10	0	0	0	0	0	22	16	0	0	0	0	0	0	0	0
147	teologia	32	2	32	0	0	15	10	15	0	0	47	10	0	0	0	0	0	0	0	0
148	terapia zajęciowa	10	10	0	10	0	0	0	0	0	0	10	10	0	0	0	0	0	0	0	0
149	towaroznawstwo	146	123	0	92	54	19	18	0	6	13	165	141	4	4	0	0	0	0	0	0
150	transport	248	103	0	175	73	56	10	0	41	15	304	113	4	1	0	0	0	0	1	0
151	turystyka i rekreacja	661	430	0	447	214	186	115	0	106	80	847	543	15	12	1	1	2	2	7	4
152	turystyka przyrodnicza	7	4	0	0	7	0	0	0	0	0	7	4	0	0	0	0	0	0	0	0
153	weterynaria	69	52	69	0	0	0	0	0	0	0	69	52	0	0	0	0	0	0	0	0

154	wiedza o teatrze	5	5	0	5	0	0	0	0	0	0	5	5	0	0	0	0	0	0	0	0
155	wokalistyka	16	10	0	0	16	0	0	0	0	0	16	10	0	0	0	0	0	0	0	0
156	wschodoznawstwo	19	13	0	3	16	0	0	0	0	0	19	13	0	0	0	0	0	0	0	0
157	wychowanie fizyczne	231	110	0	144	87	59	25	0	25	34	290	134	7	4	3	3	1	1	2	0
158	wychowanie fizyczne w zdrowiu w publicznym	11	8	0	0	11	0	0	0	0	0	11	0	0	0	0	0	0	0	0	0
159	wzornictwo	89	73	0	72	17	21	19	0	9	12	110	52	0	0	0	0	1	1	2	2
160	zarządzanie	797	517	0	413	384	1295	890	0	596	699	2092	1406	38	29	6	5	3	2	28	22
161	zarządzanie i dowodzenie	30	25	0	0	30	44	35	0	0	44	74	59	0	0	0	0	0	0	0	0
162	zarządzanie i inżynieria produkcji	368	231	0	201	167	195	60	0	66	129	563	291	2	2	0	0	1	1	1	1
163	zarządzanie i prawo w biznesie	28	23	0	0	28	0	0	0	0	0	28	23	0	0	0	0	0	0	0	0
164	zarządzanie kreatywne	8	5	0	8	0	18	10	0	18	0	26	15	0	0	0	0	0	0	0	0
165	zarządzanie państwem	46	27	0	46	0	0	0	0	0	0	46	27	0	0	0	0	0	0	0	0
166	zarządzanie środowiskiem	26	20	0	9	17	0	0	0	0	0	26	20	0	0	0	0	0	0	0	0
167	zdrowie publiczne	68	58	0	24	44	36	28	0	0	36	104	86	1	0	0	0	0	0	1	1
168	zootechnika	93	70	0	62	31	32	18	0	21	11	125	88	2	2	0	0	0	0	2	2
Ogółem		19214	12354	1128	11100	6986	11180	6920	440	5356	5384	30394	19230	385	278	107	79	58	47	258	193

Tabela 13. Absolwenci liceów ogólnokształcących rocznik 2017/2018 w województwie wielkopolskim

Lp.	Powiat	Typy szkół (w przypadku zespołu szkół)	Nazwa uczelni/szkoły	Adres uczelni/szkoły	Kod pocztowy	Miejscowość	Liczba absolwentów rocznik 2017/2018 ze szkół woj. wlkp. stan na 30.09.2018		Liczba bezrobotnych absolwentów rocznik 2017/2018 ze szkół woj. wlkp. stan na 31.12.2018		Liczba absolwentów rocznik 2017/2018 skierowanych do pracy niesubsydiowanej od 1.01 do 31.12.2018		Liczba absolwentów rocznika 2016/2017, którzy wg stanu na 31.12.2018 nadal widnieją w ewidencji PUP jako osoby bezrobotne		Liczba absolwentów rocznik 2017/2018 skierowanych na aktywne formy od 1.01 do 31.12.2018	
							ogółem	w tym kobiety	ogółem	w tym kobiety	ogółem	w tym kobiety	ogółem	w tym kobiety	ogółem	w tym kobiety
1	2	3	4	5	6	7	8	9	10	11	12	13	14	15	16	17
1	chodzieski	liceum ogólnokształcące	Liceum Ogólnokształcące w Zespole Szkół Licealno-Gimnazjalnych im. Józefa Wybickiego	Chodzieska 9	64-800	Rataje	29	24	0	0	0	0	0	0	0	0
2	chodzieski	liceum ogólnokształcące	II Liceum Ogólnokształcące dla Dorosłych	Ks. Prymasa S. Wyszyńskiego 2	64-800	Chodzież	18	11	0	0	0	0	0	0	0	0
3	chodzieski	liceum ogólnokształcące	Prywatne Liceum Ogólnokształcące w Chodzieży dla Dorosłych	Mickiewicza 3	64-800	Chodzież	77	37	0	0	0	0	0	0	0	0
4	chodzieski	liceum ogólnokształcące	Prywatne Liceum Ogólnokształcące	Mickiewicza 3	64-800	Chodzież	37	12	1	1	0	0	0	0	0	0
5	chodzieski	liceum ogólnokształcące	Liceum Ogólnokształcące im. Świętej Barbary	Żeromskiego 11	64-800	Chodzież	106	58	0	0	0	0	0	0	0	0
6	czarnkowsko-trzcianecki	liceum ogólnokształcące uzupełniające	Liceum Ogólnokształcące	Harcerska 4	64-700	Czarnków	5	3	0	0	0	0	0	0	0	0
7	czarnkowsko-trzcianecki	liceum ogólnokształcące	Liceum Ogólnokształcące dla Dorosłych	Chodzieska 29	64-700	Czarnków	39	17	0	0	0	0	0	0	0	0

8	czarnkowsko-trzcianecki	liceum ogólnokształcące	Liceum Ogólnokształcące im. Janka z Czarnkowa	Kościuszki 92	64-700	Czarnków	103	72	0	0	0	0	0	0	0	0
9	czarnkowsko-trzcianecki	liceum ogólnokształcące	Liceum Ogólnokształcące im. mjra Henryka Sucharskiego	Sienkiewicza 1	64-761	Krzyż Wielkopolski	17	13	0	0	0	0	0	0	0	0
10	czarnkowsko-trzcianecki	liceum ogólnokształcące	Prywatne Liceum Ogólnokształcące	Chrobrego 33	64-720	Lubasz	59	27	2	1	0	0	0	0	1	1
11	czarnkowsko-trzcianecki	liceum ogólnokształcące	Zespół Szkół w Wieluniu Liceum Ogólnokształcące dla Dorosłych	Drawska 1	64-730	Wieleń	12	7	0	0	0	0	0	0	0	0
12	czarnkowsko-trzcianecki	liceum ogólnokształcące	Liceum Ogólnokształcące im. St. Staszica	Żeromskiego 28	64-980	Trzcianka	95	54	0	0	0	0	0	0	0	0
13	czarnkowsko-trzcianecki	liceum ogólnokształcące	Zespół Szkół w Wieluniu Liceum Ogólnokształcące	Drawska 1	64-730	Wieleń	15	11	0	0	0	0	0	0	0	0
14	gnieźnieński	liceum ogólnokształcące	Liceum Ogólnokształcące dla Dorosłych	Cieszkowskiego 17	62-200	Gniezno	46	15	2	2	0	0	0	0	0	0
15	gnieźnieński	liceum ogólnokształcące	Liceum Ogólnokształcące	Cieszkowskiego 17	62-200	Gniezno	19	10	0	0	0	0	0	0	0	0
16	gnieźnieński	liceum ogólnokształcące	Liceum Ogólnokształcące "PORKOM" dla Dorosłych	Gębarzewska 12	62-201	Gniezno	11	4	0	0	0	0	0	0	0	0
17	gnieźnieński	liceum ogólnokształcące	Liceum Ogólnokształcące dla Dorosłych	Sienkiewicza 6	62-200	Gniezno	49	30	1	1	0	0	0	0	0	0
18	gnieźnieński	liceum ogólnokształcące	I Liceum Ogólnokształcące im. B. Chrobrego	Kostrzewskiego 3	62-200	Gniezno	160	101	1	0	0	0	0	0	0	0

19	gnieźnieński	liceum ogólnokształcące uzupełniające	Zaoczne Liceum Ogólnokształcące dla Dorosłych "COSINUS PLUS"	Kostrzewskiego 3	62-200	Gniezno	23	14	2	2	0	0	0	0	0	0
20	gnieźnieński	liceum ogólnokształcące	II Liceum Ogólnokształcące im. Dąbrówki	Ks. Prym. Łubieńskiego 3-5	62-200	Gniezno	167	129	4	4	0	0	0	0	2	2
21	gnieźnieński	liceum ogólnokształcące dla dorosłych zaoczne	Zaoczne Liceum Ogólnokształcące dla Dorosłych	Ks. Prym. Łubieńskiego 7	62-200	Gniezno	30	18	0	0	0	0	0	0	0	0
22	gnieźnieński	liceum ogólnokształcące	III Liceum Ogólnokształcące im. Jana III Sobieskiego	Sobieskiego 20	62-200	Gniezno	160	115	0	0	0	0	0	0	0	0
23	gnieźnieński	liceum ogólnokształcące	Liceum Ogólnokształcące im. M. Kosmowskiego	M. Kosmowskiego 5	62-240	Trzemeszno	29	13	1	0	0	0	0	0	0	0
24	gnieźnieński	liceum ogólnokształcące dla dorosłych	Liceum Ogólnokształcące dla Dorosłych	M. Kosmowskiego 5	62-240	Trzemeszno	10	3	0	0	0	0	1	1	0	0
25	gnieźnieński	liceum ogólnokształcące	Liceum Ogólnokształcące dla Dorosłych	Warszawska 29	62-230	Witkowo	25	13	1	0	0	0	1	1	1	0
26	gostyński	liceum ogólnokształcące	Liceum Ogólnokształcące dla Dorosłych	Tuwima 44	63-800	Gostyń	12	7	0	0	0	0	0	0	0	0
27	gostyński	liceum ogólnokształcące	Liceum Ogólnokształcące z Oddziałami Dwujęzycznymi w Gostyniu	Wrocławska 10	63-800	Gostyń	107	80	6	5	2	1	0	0	6	5
28	gostyński	liceum ogólnokształcące	Liceum Ogólnokształcące	Grabonóg 63	63-820	Grabonóg	27	16	4	1	1	0	1	1	2	1
29	gostyński	liceum ogólnokształcące	Liceum Ogólnokształcące w Krobii im. Ziemi Krobkiej	Ogród Ludowy 2	63-840	Krobia	55	38	4	1	3	0	0	0	1	1

30	gostyński	liceum ogólnokształcące dla dorosłych	Liceum Ogólnokształcące dla Dorosłych w Krobii im. Ziemi Krobskiej	Ogród Ludowy 2	63-840	Krobia	68	26	3	2	1	0	0	0	2	1
31	gostyński	liceum ogólnokształcące	Liceum Ogólnokształcące w Pogorzeli	Krobska 19	63-860	Pogorzela	11	10	1	1	0	0	1	1	1	1
32	gostyński	liceum ogólnokształcące dla dorosłych	Liceum Ogólnokształcące dla Dorosłych w Pogorzeli	Krobska 19	63-860	Pogorzela	61	29	1	0	0	0	0	0	1	0
33	grodziski	liceum ogólnokształcące	Liceum ogólnokształcące im. J. Słowackiego	3 Maja 7	62-065	Grodzisk Wielkopolski	105	76	6	5	0	0	0	0	6	5
34	grodziski	liceum ogólnokształcące uzupełniające	Liceum Ogólnokształcące dla Dorosłych	Żwirki i Wigury 2	62-065	Grodzisk Wielkopolski	103	41	2	1	0	0	0	0	1	1
35	jarociński	liceum ogólnokształcące	II Liceum Ogólnokształcące	Franciszkańska 1	63-200	Jarocin	75	58	1	1	0	0	1	1	1	1
36	jarociński	liceum ogólnokształcące	III Liceum Ogólnokształcące	Franciszkańska 2	63-200	Jarocin	82	48	9	8	1	1	0	0	1	1
37	jarociński	liceum ogólnokształcące	I Liceum Ogólnokształcące im. T. Kościuszki w Jarocinie	T. Kościuszki 31	63-200	Jarocin	179	108	4	4	0	0	0	0	1	1
38	jarociński	liceum ogólnokształcące	Niepubliczne Liceum Ogólnokształcące Dla Dorosłych w Jarocinie	T. Kościuszki 14a	63-200	Jarocin	84	31	1	0	0	0	0	0	0	0
39	jarociński	liceum ogólnokształcące	Liceum Ogólnokształcące	Tarce 19	63-200	Tarce	38	18	0	0	0	0	0	0	0	0
40	kaliski	liceum ogólnokształcące	Liceum Ogólnokształcące dla Dorosłych	Parkowa 1	62-860	Opatówek	11	1	0	0	0	0	0	0	0	0
41	kaliski	liceum ogólnokształcące	Plus Liceum Ogólnokształcące dla Dorosłych w Kaliszu	Górnośląska 60-62	62-800	Kalisz	11	6	0	0	0	0	0	0	0	0

42	kaliski	liceum ogólnokształcące	Liceum Ogólnokształcące dla Dorosłych Interlis	Górnośląska 56	62-800	Kalisz	16	4	0	0	0	0	0	0	0	0
43	kaliski	liceum ogólnokształcące	I Liceum ogólnokształcące im. Adama Asnyka	Grodzka 1	62-800	Kalisz	177	119	0	0	0	0	0	0	0	0
44	kaliski	liceum ogólnokształcące	Liceum Ogólnokształcące Dla Dorosłych Zakładu Doskonalenia Zawodowego w Kaliszu	Skalmierzycka 2a	62-800	Kalisz	9	8	1	0	0	0	0	0	1	0
45	kaliski	liceum ogólnokształcące dla dorosłych	Zaoczne Liceum Ogólnokształcące dla Dorosłych "Cosinus Plus"	Majkowska 11	62-800	Kalisz	40	21	1	0	0	0	0	0	1	0
46	kaliski	liceum ogólnokształcące	VI Liceum Ogólnokształcące dla Dorosłych	Przemysłowa 1	62-800	Kalisz	25	14	0	0	0	0	0	0	0	0
47	kaliski	liceum ogólnokształcące	VII Liceum Ogólnokształcące-Szkoła Mistrzostwa Sportowego	Wyszyńskiego 22-24	62-800	Kalisz	9	8	0	0	0	0	0	0	0	0
48	kaliski	liceum ogólnokształcące	III Liceum Ogólnokształcące im. M. Kopernika	Kościuszki 10	62-800	Kalisz	257	147	0	0	0	0	0	0	0	0
49	kaliski	liceum ogólnokształcące	Liceum Ogólnokształcące	Twórców Liskowa 1	62-850	Lisków	11	6	1	1	0	0	0	0	0	0
50	kaliski	liceum ogólnokształcące	Liceum Ogólnokształcące dla Dorosłych	Twórców Liskowa 1	62-850	Lisków	23	11	0	0	0	0	0	0	0	0
51	kaliski	liceum ogólnokształcące	Liceum Ogólnokształcące im. Św. Jana Bosko	Łódzka 10	62-800	Kalisz	10	8	0	0	0	0	0	0	0	0

52	kaliski	liceum ogólnokształcące dla dorosłych	Liceum Ogólnokształcące dla Dorosłych "Żak"	Chopina 26/28	62-800	Kalisz	97	56	2	0	0	0	0	0	2	0
53	kaliski	liceum ogólnokształcące	V Liceum Ogólnokształcące	Piskorzewie 6	62-800	Kalisz	37	23	1	0	0	0	0	0	1	0
54	kaliski	liceum ogólnokształcące	II Liceum ogólnokształcące im. Tadeusza Kościuszki	Szkolna 5	62-800	Kalisz	258	194	2	2	0	0	0	0	2	2
55	kaliski	liceum ogólnokształcące	IV Liceum ogólnokształcące im. Ignacego Jana Paderewskiego	Widok 96a	62-800	Kalisz	154	101	3	2	0	0	0	0	2	1
56	kępiński	liceum ogólnokształcące	Liceum Ogólnokształcące Nr 1 im. m. jra H. Sucharskiego	Dąbrowskiego 3	63-600	Kępno	114	82	2	2	0	0	0	0	2	2
57	kępiński	liceum ogólnokształcące dla dorosłych	Liceum Ogólnokształcące dla Dorosłych	Przemysłowa 10 c	63-600	Kępno	11	4	2	2	2	2	1	1	2	2
58	kępiński	liceum ogólnokształcące dla dorosłych	Liceum Ogólnokształcące Dla Dorosłych w Kępnie	Zamkowa 1	63-600	Kępno	19	11	0	0	0	0	0	0	0	0
59	kępiński	liceum ogólnokształcące	Liceum Ogólnokształcące nr 2	Sienkiewicza 25	63-600	Kępno	51	36	0	0	0	0	0	0	0	0
60	kolski	liceum ogólnokształcące dla dorosłych	Liceum Ogólnokształcące dla Dorosłych Centrum Nauki "Eureka"	3 Maja 5	62-650	Kłodawa	17	8	0	0	0	0	0	0	0	0
61	kolski	liceum ogólnokształcące	Liceum Ogólnokształcące w Zespole Szkół Ponadgimnazjalnych	Mickiewicza 4	62-650	Kłodawa	38	23	0	0	0	0	1	1	0	0

62	kolski	liceum ogólnokształcące	Liceum Ogólnokształcące im. Kazimierza Wielkiego	Blizna 37	62-600	Koło	202	134	6	3	2	2	0	0	1	0
63	kolski	liceum ogólnokształcące dla dorosłych	Liceum Ogólnokształcące	Kolejowa 5	62-600	Koło	29	17	2	2	0	0	0	0	0	0
64	kolski	liceum ogólnokształcące	Liceum Ogólnokształcące	Kolejowa 11	62-600	Koło	56	30	5	5	1	1	0	0	1	1
65	kolski	liceum ogólnokształcące	Liceum Ogólnokształcące	Sienkiewicza 1	62-600	Koło	52	42	1	0	0	0	0	0	1	0
66	koniński	liceum ogólnokształcące	Prywatne Liceum Ogólnokształcące dla Dorosłych Przyszłość	Boguszyce 54	62-619	Boguszyce	38	19	0	0	0	0	0	0	0	0
67	koniński	liceum ogólnokształcące	Liceum Ogólnokształcące	pl. Piłsudskiego 13	62-540	Kleczew	55	35	5	4	0	0	2	0	0	0
68	koniński	liceum ogólnokształcące	Liceum Ogólnokształcące dla Dorosłych	pl. Piłsudskiego 13	62-540	Kleczew	11	4	0	0	0	0	0	0	0	0
69	koniński	liceum ogólnokształcące	IV Liceum Ogólnokształcące Zespół Szkół im. M. Kopernika	al. 1 Maja 22	62-510	Konin	82	60	2	1	2	1	1	1	2	1
70	koniński	liceum ogólnokształcące	Zaoczne Liceum Ogólnokształcące dla Dorosłych	al. 1 Maja 22	62-510	Konin	75	42	1	0	0	0	0	0	0	0
71	koniński	liceum ogólnokształcące	II Liceum ogólnokształcące im. K.K. Baczyńskiego	11 Listopada 7A	62-510	Konin	286	194	1	1	1	1	1	0	1	1
72	koniński	liceum ogólnokształcące dla dorosłych	Liceum Ogólnokształcące dla Dorosłych	Budowlanych 6	62-510	Konin	61	8	0	0	0	0	0	0	0	0
73	koniński	liceum ogólnokształcące	Liceum Ogólnokształcące Centrum Szkoleniowego WIEDZA	Powstańców Wielkopolskich 16	62-510	Konin	17	9	4	2	2	2	1	1	3	1

74	koniński	liceum ogólnokształcące	Konińskie Centrum Edukacyjne Liceum Ogólnokształcące	Mickiewicza 11	62-500	Konin	18	11	2	1	0	0	0	0	2	1
75	koniński	liceum ogólnokształcące	I Liceum Ogólnokształcące im. T. Kościuszki	Mickiewicza 14	62-500	Konin	175	122	1	1	1	1	0	0	1	1
76	koniński	liceum ogólnokształcące	III Liceum ogólnokształcące	Szymanowskiego 5	62-510	Konin	215	140	0	0	0	0	0	0	0	0
77	koniński	liceum ogólnokształcące uzupełniające	3-letnie Liceum Ogólnokształcące na Podbudowie Gimnazjum i Szkoły Podstawowej (zaoczne)	Wodna 1	62-500	Konin	38	21	0	0	0	0	1	1	0	0
78	koniński	liceum ogólnokształcące	Liceum Ogólnokształcące na Podbudowie Gimnazjum im. Stefana Batorego	Wodna 1	62-500	Konin	60	30	3	1	3	1	0	0	3	1
79	koniński	liceum ogólnokształcące	Liceum Ogólnokształcące w Skulsku	Konińska 39	62-560	Skulsk	18	10	0	0	0	0	0	0	0	0
80	koniński	liceum ogólnokształcące	Zespół Szkół Górniczo - Energetycznych/Liceum Ogólnokształcące	Kard. S. Wyszyńskiego 3	62-510	Konin	41	36	4	3	0	0	0	0	4	3
81	koniński	liceum ogólnokształcące	Liceum Ogólnokształcące dla Dorosłych Zespołu Edukacji Wiedza	Kard. S. Wyszyńskiego 3a	62-510	Konin	24	1	0	0	0	0	0	0	0	0
82	koniński	liceum ogólnokształcące uzupełniające dla dorosłych	Liceum Ogólnokształcące dla Dorosłych ZDZ Centrum Kształcenia	Z. Urbanowskiej 9	62-500	Konin	14	6	6	1	0	0	2	1	1	0

83	koniński	liceum ogólnokształcące	Liceum Ogólnokształcące	Gimnazjalna 2	62-610	Sompolno	31	17	8	4	0	0	0	0	0	0
84	koniński	liceum ogólnokształcące	Liceum Ogólnokształcące	Parkowa 2	62-571	Stare Miasto, Żychlin	23	12	1	1	0	0	1	1	0	0
85	kościański	liceum ogólnokształcące	I Liceum Ogólnokształcące im. Oskara Kolberga	al. Kościuszki 3	64-000	Kościan	173	112	1	0	0	0	0	0	1	0
86	kościański	liceum ogólnokształcące	II Liceum Ogólnokształcące Zespół Szkół Ponadgimnazjalnych im. Fr. Ratajczaka	Wielichowska 43a	64-000	Kościan	28	24	3	3	0	0	0	0	3	3
87	kościański	liceum ogólnokształcące dla dorosłych	II Liceum Ogólnokształcące Zespół Szkół Ponadgimnazjalnych im. Fr. Ratajczaka	Wielichowska 43a	64-000	Kościan	12	8	0	0	0	0	0	0	0	0
88	kościański	liceum ogólnokształcące dla dorosłych	Liceum Ogólnokształcące dla Dorosłych w Prywatnym Centrum Edukacji	Wyzwolenia 24	64-000	Kościan	62	25	2	0	0	0	0	0	0	0
89	kościański	liceum ogólnokształcące	Liceum Ogólnokształcące	Gen. D.Chłapowskiego 34	64-010	Krzywiń	9	7	0	0	0	0	0	0	0	0
90	kościański	liceum ogólnokształcące	Liceum Ogólnokształcące im. J. Kasprowicza	Nietązkowo, ul. Dudycza 4	64-030	Śmigiel	61	43	2	1	0	0	0	0	1	1
91	kościański	liceum ogólnokształcące uzupełniające dla dorosłych	Liceum Ogólnokształcące dla Dorosłych im. J. Kasprowicza	Nietązkowo, ul. Dudycza 4	64-030	Śmigiel	24	3	0	0	0	0	0	0	0	0
92	krotoszyński	liceum ogólnokształcące	I Liceum Ogólnokształcące im. Hugona Kołłątaja	Kołątaja 1	63-700	Krotoszyn	165	98	4	0	4	0	0	0	2	0

104	leszczyński	liceum ogólnokształcące	Prywatne Liceum Ogólnokształcące	Zielona 5	64-100	Leszno	27	16	0	0	0	0	0	0	0	0
105	leszczyński	liceum ogólnokształcące	Liceum Ogólnokształcące Dla Młodzieży Słabosłyszącej I Niesłyszącej	plac Zamkowy 2	64-130	Rydzyňa	8	5	0	0	0	0	0	0	0	0
106	leszczyński	liceum ogólnokształcące	Liceum Ogólnokształcące	K. Kurpińskiego 30	64-140	Włoszakowice	9	8	0	0	0	0	0	0	0	0
107	międzychodzki	liceum ogólnokształcące	II Liceum Ogólnokształcące dla Dorosłych	Chrobrego 13	64-400	Międzychód	7	4	0	0	0	0	0	0	0	0
108	międzychodzki	liceum ogólnokształcące	Liceum Ogólnokształcące im. J. Dąbrowskiego	Gen. Sikorskiego 27	64-400	Międzychód	59	38	6	6	0	0	1	1	4	4
109	międzychodzki	liceum ogólnokształcące	I Liceum Ogólnokształcące dla Dorosłych	Jana Pawła II 6a	64-400	Międzychód	8	3	0	0	0	0	0	0	0	0
110	nowotomyski	liceum ogólnokształcące	Liceum Ogólnokształcące Nr 2 im. Stanisława Staszica	Emilii Szczanieckiej 1	64-300	Nowy Tomyśl	55	46	2	1	0	0	2	1	2	1
111	nowotomyski	liceum ogólnokształcące	Liceum Ogólnokształcące im. Mikołaja Kopernika	Tysiąclecia 6	64-300	Nowy Tomyśl	73	48	6	4	2	1	6	4	1	1
112	nowotomyski	liceum ogólnokształcące dla dorosłych	Liceum Ogólnokształcące Dla Dorosłych im. dr Kazimierza Hołogi	os. Północ 37	64-300	Nowy Tomyśl	34	18	1	1	0	0	1	1	1	1
113	nowotomyski	liceum ogólnokształcące	Liceum Ogólnokształcące dla Dorosłych w Zespole Szkół w Opalenicy	Gimnazjalna 1	64-330	Opalenica	14	8	1	0	0	0	1	0	0	0

114	nowotomyski	liceum ogólnokształcące	Liceum Ogólnokształcące im. Prymasa Tysiąclecia ks. Stefana Kardynała Wyszyńskiego, Zespół Szkół	Gimnazjalna 1	64-330	Opalenica	76	48	2	2	1	0	2	2	1	1
115	nowotomyski	liceum ogólnokształcące dla dorosłych	Liceum Ogólnokształcące dla Dorosłych	17 stycznia 27	64-360	Zbąszyń	32	13	0	0	0	0	0	0	0	0
116	nowotomyski	liceum ogólnokształcące	Liceum Ogólnokształcące	Powstańców Wlkp. 43	64-360	Zbąszyń	81	56	1	1	0	0	1	1	1	1
117	obornicki	liceum ogólnokształcące uzupełniające dla dorosłych	Liceum Ogólnokształcące dla Dorosłych im. gen. T. Kutrzeby	ks. Szymańskiego 5	64-600	Oborniki	6	4	0	0	0	0	0	0	0	0
118	obornicki	liceum ogólnokształcące	Liceum Ogólnokształcące	Mickiewicza 3	64-600	Oborniki	76	52	4	4	0	0	0	0	4	4
119	obornicki	liceum ogólnokształcące dla dorosłych	Plus Edukacja Liceum Ogólnokształcące dla Dorosłych w Obornikach	Rynek 11	64-600	Oborniki	12	10	0	0	0	0	0	0	0	0
120	obornicki	liceum ogólnokształcące	Prestige Liceum Ogólnokształcące w Rogoźnie	Kościuszki 28	64-610	Rogoźno	7	4	0	0	0	0	0	0	0	0
121	obornicki	liceum ogólnokształcące	Liceum Ogólnokształcące im. Przemysła II	Wielka Poznańska 61	64-610	Rogoźno	36	23	1	1	0	0	0	0	1	1
122	ostrowski	liceum ogólnokształcące	Liceum Ogólnokształcące im. Władysława Jagiełły	Krotoszyńska 121	63-430	Odolanów	30	22	3	1	2	1	0	0	3	1
123	ostrowski	liceum ogólnokształcące	Publiczne Liceum Ogólnokształcące dla Dorosłych	Krotoszyńska 121	63-430	Odolanów	14	7	0	0	0	0	0	0	0	0

124	ostrowski	liceum ogólnokształcące	I Liceum Ogólnokształcące im. Ks. J. Kompały i W. Lipskiego	Gimnazjalna 9	63-400	Ostrów Wlkp.	210	130	3	2	3	2	0	0	3	2
125	ostrowski	liceum ogólnokształcące	Liceum Ogólnokształcące Sióstr Salezjanek	al. Słowackiego 33a	63-400	Ostrów Wlkp.	27	15	1	1	0	0	0	0	1	1
126	ostrowski	liceum ogólnokształcące uzupełniające dla dorosłych	II Liceum Ogólnokształcące dla Dorosłych	Kantaka 6	63-400	Ostrów Wlkp.	74	28	1	0	0	0	0	0	1	0
127	ostrowski	liceum ogólnokształcące	Liceum Ogólnokształcące Spółdzielni Oświatowej	Waryńskiego 29	63-400	Ostrów Wlkp.	31	15	4	1	1	0	0	0	1	0
128	ostrowski	liceum ogólnokształcące	III Liceum Ogólnokształcące	Wojska Polskiego 17	63-400	Ostrów Wlkp.	195	151	3	2	3	2	0	0	3	2
129	ostrowski	liceum ogólnokształcące	IV Liceum Ogólnokształcące im. Fryderyka Chopina	Wojska Polskiego 17	63-400	Ostrów Wlkp.	80	66	3	3	1	1	0	0	3	3
130	ostrowski	liceum ogólnokształcące uzupełniające dla dorosłych	IV liceum Ogólnokształcące Dla Dorosłych	Wolności 12	63-400	Ostrów Wlkp.	22	17	3	1	1	1	0	0	0	0
131	ostrowski	liceum ogólnokształcące uzupełniające dla dorosłych	III Liceum Ogólnokształcące Dla Dorosłych	Wolności 23	63-400	Ostrów Wlkp.	23	1	1	0	1	0	0	0	1	0
132	ostrowski	liceum ogólnokształcące	II Liceum ogólnokształcące z Oddziałami Dwujęzycznymi im. Władysława Reymonta	Wrocławska 48	63-400	Ostrów Wlkp.	78	51	3	2	3	2	0	0	0	0
133	ostrowski	liceum ogólnokształcące uzupełniające dla dorosłych	Liceum Ogólnokształcące dla Dorosłych ŻAK	Kolejowa 20/3	63-400	Ostrów Wlkp.	52	28	0	0	0	0	0	0	0	0
134	ostrowski	liceum ogólnokształcące	Liceum Ogólnokształcące w Przygodzicach	PTR 6	63-421	Przygodzice	82	44	3	1	3	1	0	0	0	0

135	ostrzeszowski	liceum ogólnokształcące	II Liceum Ogólnokształcące	Krańcowa 7	63-500	Ostrzeszów	57	54	5	5	1	1	0	0	2	2
136	ostrzeszowski	liceum ogólnokształcące	Liceum Ogólnokształcące Dla Dorosłych w Ostrzeszowie	Piastowska 3	63-500	Ostrzeszów	0	0	0	0	0	0	1	1	0	0
137	ostrzeszowski	liceum ogólnokształcące	I Liceum Ogólnokształcące im. Marii Skłodowskiej-Curie	Zamkowa 21	63-500	Ostrzeszów	88	65	4	4	1	0	0	0	1	0
138	pilski	liceum ogólnokształcące	Liceum Ogólnokształcące	Złotowska 15	89-310	Łobżenica	28	18	0	0	0	0	0	0	0	0
139	pilski	liceum ogólnokształcące	Zespół Szkół im. Stanisława Staszica	al. Powstańców Wielkopolskich 18	64-920	Piła	197	138	0	0	0	0	0	0	0	0
140	pilski	liceum ogólnokształcące	II Liceum Ogólnokształcące Społecznego Towarzystwa Oświatowego w Pile	al. Powstańców Wielkopolskich 83	64-920	Piła	15	9	0	0	0	0	0	0	0	0
141	pilski	liceum ogólnokształcące uzupełniające	Zaoczne Uzupełniające Liceum Ogólnokształcące COSINUS	al. Bydgoska 23	64-920	Piła	40	18	0	0	0	0	0	0	0	0
142	pilski	liceum ogólnokształcące	Liceum Ogólnokształcące Towarzystwa Salezjańskiego im. Św. Jana Bosko	Dembowskiego 4	64-920	Piła	59	28	0	0	0	0	0	0	0	0
143	pilski	liceum ogólnokształcące	Liceum Ogólnokształcące Dla Dorosłych "Żak" w Pile	Gen. Sikorskiego 33	64-920	Piła	82	47	0	0	0	0	0	0	0	0

144	piłski	liceum ogólnokształcące	III Liceum Ogólnokształcące przy Zespole Szkół Ponadgimnazjalnych Nr 2 im. Komisji Edukacji Narodowej	Teatralna 1	64-920	Piła	48	37	0	0	0	0	0	0	0	0
145	piłski	liceum ogólnokształcące dla dorosłych	Liceum Ogólnokształcące dla Dorosłych	Warsztatowa 6	64-920	Piła	38	11	0	0	0	0	0	0	0	0
146	piłski	liceum ogólnokształcące dla dorosłych	Liceum Ogólnokształcące	Warsztatowa 6	64-920	Piła	47	33	0	0	0	0	0	0	0	0
147	piłski	liceum ogólnokształcące	Liceum Ogólnokształcące Mistrzostwa Sportowego w Piłce Siatkowej w Pile	Wincentego Pola 11	64-920	Piła	20	9	0	0	0	0	0	0	0	0
148	piłski	liceum ogólnokształcące	I Liceum Ogólnokształcące im. M. Skłodowskiej-Curie	Wincentego Pola 11	64-920	Piła	149	108	0	0	0	0	0	0	0	0
149	pleszewski	liceum ogólnokształcące dla dorosłych	Niepubliczne Liceum Ogólnokształcące dla Dorosłych	Szkolna 4	63-330	Dobrzyca	24	8	1	1	0	0	0	0	0	0
150	pleszewski	liceum ogólnokształcące uzupełniające dla dorosłych	I Liceum Ogólnokształcące dla Dorosłych	Poznańska 36	63-300	Pleszew	24	11	0	0	0	0	0	0	0	0
151	pleszewski	liceum ogólnokształcące	I Liceum Ogólnokształcące im. St. Staszica	Poznańska 38	63-300	Pleszew	99	66	4	2	0	0	0	0	4	2
152	poznański	liceum ogólnokształcące	Liceum Ogólnokształcące	Poznańska 2	62-035	Kórnik	34	20	1	0	0	0	0	0	1	0
153	poznański	liceum ogólnokształcące	Liceum Ogólnokształcące	Powstańców Wielkopolskich 28	62-025	Kostrzyn	16	6	0	0	0	0	0	0	0	0

154	poznański	liceum ogólnokształcące	Liceum Ogólnokształcące	Topolowa 2	62-050	Mosina	13	5	0	0	0	0	0	0	0	0
155	poznański	liceum ogólnokształcące	XVI Liceum Ogólnokształcące z oddziałami dwujęzycznymi	Tarnowska 27	61-323	Poznań	87	53	0	0	0	0	0	0	0	0
156	poznański	liceum ogólnokształcące dla dorosłych	Liceum Ogólnokształcące dla Dorosłych w Bolechowie	Szkolna 1	62-009	Murowana Goślina	17	11	0	0	0	0	0	0	0	0
157	poznański	liceum ogólnokształcące	Ośrodek Szkolno-Wychowawczy dla Dzieci Niewidomych im. Synów Pułku	Plac Przemysława 9	62-005	Owińska	5	1	0	0	0	0	0	0	0	0
158	poznański	liceum ogólnokształcące	Liceum Ogólnokształcące w Bolechowie	Obornicka 1	62-005	Owińska/ Bolechowo	21	8	0	0	0	0	0	0	0	0
159	poznański	liceum ogólnokształcące	Liceum Ogólnokształcące Sióstr Urszulanek Unii Rzymskiej	al. Niepodległości 43	61-714	Poznań	43	32	0	0	0	0	0	0	0	0
160	poznański	liceum ogólnokształcące	XV Liceum Ogólnokształcące im. Prof. Wiktora Degi	os. B. Chrobrego 107	60-681	Poznań	60	36	1	1	0	0	0	0	1	1
161	poznański	liceum ogólnokształcące dla dorosłych	Prywatne Liceum Ogólnokształcące dla Dorosłych "Twoja Szkoła I"	os. Tysiąclecia 43	61-255	Poznań	161	45	2	1	0	0	0	0	0	0
162	poznański	liceum ogólnokształcące	Liceum Ogólnokształcące Mistrzostwa Sportowego	os. Tysiąclecia 43	61-255	Poznań	101	46	0	0	0	0	0	0	0	0
163	poznański	liceum ogólnokształcące	XVII Liceum Ogólnokształcące w Zespole Szkół Ogólnokształcących Nr 4	os. Czecha 59	61-288	Poznań	104	67	0	0	0	0	0	0	0	0

164	poznański	liceum ogólnokształcące	Publiczne Liceum Ogólnokształcące Zakonu Pijarów	os. Jana III Sobieskiego 114	60-688	Poznań	62	36	0	0	0	0	0	0	0	0
165	poznański	liceum ogólnokształcące dla dorosłych	Niepubliczne Liceum Ogólnokształcące dla Dorosłych "Scholar"	os. Lecha 37	61-294	Poznań	46	8	0	0	0	0	0	0	0	0
166	poznański	liceum ogólnokształcące	XIV Liceum Ogólnokształcące im. Kazimierza Wielkiego	os. Piastowskie 106	61-164	Poznań	56	39	0	0	0	0	0	0	0	0
167	poznański	liceum ogólnokształcące dla dorosłych	Liceum Ogólnokształcące Dla Dorosłych Leonardo II	os. Rusa 56	61-245	Poznań	78	32	0	0	0	0	0	0	0	0
168	poznański	liceum ogólnokształcące	VIII Liceum Ogólnokształcące	Cegielskiego 1	61-862	Poznań	218	100	1	0	0	0	0	0	0	0
169	poznański	liceum ogólnokształcące	X Liceum Ogólnokształcące im. Przemysława II w Zespole Szkół Ogólnokształcących Nr 8	os. Rzeczypospolitej 111	61-389	Poznań	144	86	0	0	0	0	0	0	0	0
170	poznański	liceum ogólnokształcące dla dorosłych	Prywatne LO dla Dorosłych "Twoja Szkoła II"	os. Kosmonautów 111	61-642	Poznań	65	37	0	0	0	0	0	0	0	0
171	poznański	liceum ogólnokształcące	XX Liceum ogólnokształcące im. K.I. Gałczyńskiego w Zespole Szkół Ogólnokształcących Nr 9	os. Wichrowe Wzgórze 111	61-657	Poznań	98	63	1	1	1	1	0	0	1	1
172	poznański	liceum ogólnokształcące	I Liceum Ogólnokształcące im. Karola Marcinkowskiego	Bukowska 16	60-809	Poznań	177	125	0	0	0	0	0	0	0	0
173	poznański	liceum ogólnokształcące dla dorosłych	I Liceum Ogólnokształcące dla Dorosłych	Bukowska 16	60-809	Poznań	52	21	1	0	0	0	0	0	0	0

174	poznański	liceum ogólnokształcące	XXX Liceum Ogólnokształcące	Działyńskich 4/5	61-727	Poznań	34	14	1	1	0	0	0	0	1	1
175	poznański	liceum ogólnokształcące	Liceum Ogólnokształcące św. Marii Magdaleny	Garbary 24	61-867	Poznań	165	108	1	0	0	0	0	0	0	0
176	poznański	liceum ogólnokształcące	Liceum Akademickie Da Vinci	Gen. T.Kutrzeby 10	61-719	Poznań	15	9	0	0	0	0	0	0	0	0
177	poznański	liceum ogólnokształcące	XII Liceum Ogólnokształcące im. Marii Skłodowskiej-Curie	Gen. T.Kutrzeby 8	61-719	Poznań	132	76	0	0	0	0	0	0	0	0
178	poznański	liceum ogólnokształcące	Liceum Ogólnokształcące im. Matki Jadwigi Borzęckiej Zgromadzenia Sióstr Zmartwychwstania Pańskiego	Głogowska 147	60-206	Poznań	15	9	0	0	0	0	0	0	0	0
179	poznański	Liceum Ogólnokształcące Dla Dorosłych	XXIII Liceum Ogólnokształcące dla Dorosłych	Kazimierza Wielkiego 17	61-863	Poznań	15	14	0	0	0	0	0	0	0	0
180	poznański	liceum ogólnokształcące dla dorosłych	Prywatne Liceum Ogólnokształcące dla Dorosłych	Kossaka 3	60-759	Poznań	111	48	0	0	0	0	0	0	0	0
181	poznański	liceum ogólnokształcące	VI Liceum Ogólnokształcące im. I.J. Paderewskiego	Krakowska 17a	61-889	Poznań	234	157	0	0	0	0	0	0	0	0
182	poznański	liceum ogólnokształcące dla dorosłych	VI Liceum Ogólnokształcące im. I.J. Paderewskiego	Krakowska 17a	61-889	Poznań	36	17	0	0	0	0	0	0	0	0
183	poznański	liceum ogólnokształcące	XXXVIII Dwujęzyczne Liceum Ogólnokształcące	Małoszyńska 38	60-176	Poznań	61	44	0	0	0	0	0	0	0	0

184	poznański	liceum ogólnokształcące	II Liceum ogólnokształcące im. Generałowej Zamoyskiej i Heleny Modrzejewskiej	Matejki 8/10	60-766	Poznań	189	118	0	0	0	0	0	0	0	0
185	poznański	liceum ogólnokształcące dla dorosłych	II Liceum Ogólnokształcące dla Dorosłych	Matejki 8/10	60-766	Poznań	26	18	0	0	0	0	0	0	0	0
186	poznański	liceum ogólnokształcące dla dorosłych	Liceum Ogólnokształcące dla Dorosłych Progres	Półwiejska 30	61-888	Poznań	5	3	0	0	0	0	0	0	0	0
187	poznański	liceum ogólnokształcące dla dorosłych	Nova Liceum Ogólnokształcące dla Dorosłych	Półwiejska 20/7a	61-885	Poznań	13	9	0	0	0	0	0	0	0	0
188	poznański	liceum ogólnokształcące dla dorosłych	Plus Liceum Ogólnokształcące dla Dorosłych	Półwiejska 23/6	61-885	Poznań	32	17	0	0	0	0	0	0	0	0
189	poznański	liceum ogólnokształcące dla dorosłych	Trzyletnie Liceum Ogólnokształcące dla Dorosłych "Żak"	Półwiejska 25/2	61-886	Poznań	46	30	0	0	0	0	0	0	0	0
190	poznański	liceum ogólnokształcące dla dorosłych	XXVIII Liceum Ogólnokształcące dla Dorosłych	Raszyńska 48	60-135	Poznań	12	0	0	0	0	0	0	0	0	0
191	poznański	liceum ogólnokształcące	XXVIII Liceum Ogólnokształcące w Zespole Szkół Budowlano-Drzewnych	Raszyńska 48	60-135	Poznań	35	25	3	0	0	0	0	0	3	0
192	poznański	liceum ogólnokształcące	XXI Liceum Ogólnokształcące	ul. Rybaki 17	61-883	Poznań	77	53	2	1	0	0	0	0	1	1
193	poznański	liceum ogólnokształcące	IV Prywatne Liceum Ogólnokształcące im. Augustyna Aureliusza	Starołęcka 138	61-341	Poznań	4	3	2	2	0	0	0	0	2	2

194	poznański	liceum ogólnokształcące	Katolickie Liceum Ogólnokształcące im. Jana Pawła II	Starołęcka 138	61-341	Poznań	3	3	0	0	0	0	0	0	0	0
195	poznański	liceum ogólnokształcące	Publiczne Liceum Ogólnokształcące	Strzałkowskiego 5/7	61-854	Poznań	21	12	0	0	0	0	0	0	0	0
196	poznański	liceum ogólnokształcące	III Liceum Ogólnokształcące	Strzelecka 10	61-845	Poznań	182	99	0	0	0	0	0	0	0	0
197	poznański	liceum ogólnokształcące	IV Liceum Ogólnokształcące im. Komisji Edukacji Narodowej	Swojska 6	60-592	Poznań	197	119	1	1	0	0	0	0	1	1
198	poznański	liceum ogólnokształcące	IV Liceum Ogólnokształcące Specjalne	Szamarzewskiego 78/82	60-569	Poznań	16	8	0	0	0	0	0	0	0	0
199	poznański	liceum ogólnokształcące	XVIII Liceum Ogólnokształcące w Zespole Szkół Geodezyjno-Drogowych	Szamotulska 33	60-365	Poznań	16	11	1	1	0	0	0	0	1	1
200	poznański	liceum ogólnokształcące dla dorosłych zaoczne	Liceum Ogólnokształcące dla Dorosłych "IKAR"	Szamotulska 33	60-365	Poznań	35	14	0	0	0	0	0	0	0	0
201	poznański	liceum ogólnokształcące	Prywatne Liceum Ogólnokształcące dla Dorosłych "Ogólniak" W Poznaniu	Ściegiennego 10	60-128	Poznań	71	39	0	0	0	0	0	0	0	0
202	poznański	liceum ogólnokształcące	Publiczne Liceum Ogólnokształcące dla Dorosłych Fundacji Bahtale Roma	Ściegiennego 134	60-304	Poznań	56	30	0	0	0	0	0	0	0	0
203	poznański	liceum ogólnokształcące	XI Liceum Ogólnokształcące im. J.W. Zembruskich	Ściegiennego 134	60-304	Poznań	181	117	1	0	0	0	0	0	1	0
204	poznański	liceum ogólnokształcące dla dorosłych	XXXVI Liceum Ogólnokształcące dla Dorosłych	Śniadeckich 54/58	60-774	Poznań	24	11	0	0	0	0	0	0	0	0

225	poznański	liceum ogólnokształcące	II Liceum Ogólnokształcące(z Oddziałami Zorganizowanym w Zakładzie Opieki Zdrowotnej)	28 Czerwca 1956r. 135/147	61-545	Poznań	12	9	0	0	0	0	0	0	0	0	0
226	poznański	liceum ogólnokształcące	II Liceum Ogólnokształcące w Swarzędzu	Podgórna 12	62-020	Swarzędz	84	56	1	0	0	0	0	0	0	0	0
227	poznański	liceum ogólnokształcące	Niepubliczne Liceum Ogólnokształcące OMEGA	Przełajowa 5	61-622	Poznań	2	1	0	0	0	0	0	0	0	0	0
228	poznański	liceum ogólnokształcące	I Liceum Ogólnokształcące	St. Kwaśniewskiego 2	62-020	Swarzędz	11	5	1	0	1	0	0	0	0	1	0
229	poznański	liceum ogólnokształcące	Liceum Ogólnokształcące	Gajowa 22	62-010	Pobiedziska	25	18	0	0	0	0	0	0	0	0	0
230	poznański	liceum ogólnokształcące	Publiczne Liceum Ogólnokształcące Katolickiego Stowarzyszenia Wychowawców	Głogowska 92	60-262	Poznań	51	20	0	0	0	0	0	0	0	0	0
231	poznański	liceum ogólnokształcące	3-letnie Liceum Ogólnokształcące dla Dorosłych "Lider"	Niegolewskich 11a	64-320	Buk	26	16	1	1	0	0	1	1	0	0	0
232	poznański	liceum ogólnokształcące	Prywatne Liceum Ogólnokształcące Kossaka	ul. Słowackiego 58/60	60-521	Poznań	41	17	1	1	0	0	0	0	1	1	0
233	poznański	liceum ogólnokształcące	Prywatne Liceum Ogólnokształcące dla Dorosłych AS w Poznaniu	Św. Jerzego 6/10	60-546	Poznań	39	14	0	0	0	0	0	0	0	0	0
234	poznański	liceum ogólnokształcące dla dorosłych	IX Liceum Ogólnokształcące	Warzywna 24	61-658	Poznań	151	90	1	1	0	0	0	0	0	0	0
235	poznański	liceum ogólnokształcące	Liceum Ogólnokształcące	Poznańska 118	62-080	Tarnowo Podgórne	45	24	2	2	0	0	0	0	2	2	0

236	rawicki	liceum ogólnokształcące dla dorosłych	Liceum Ogólnokształcące dla Dorosłych	Dworcowa 29	63-940	Bojanowo	13	4	1	1	0	0	0	0	0	0
237	rawicki	liceum ogólnokształcące dla dorosłych	Liceum Ogólnokształcące dla Dorosłych	Hallera 12	63-900	Rawicz	14	7	1	1	1	1	0	0	0	0
238	rawicki	liceum ogólnokształcące dla dorosłych	Liceum Ogólnokształcące dla Dorosłych	Wrocławska 39	63-930	Jutrosin	36	19	0	0	0	0	0	0	0	0
239	rawicki	liceum ogólnokształcące	Liceum Ogólnokształcące	Wrocławska 39	63-930	Jutrosin	20	11	0	0	0	0	0	0	0	0
240	rawicki	liceum ogólnokształcące dla dorosłych	Liceum Ogólnokształcące dla Dorosłych	Marii Konopnickiej 3	63-910	Miejska Górka	16	12	0	0	0	0	0	0	0	0
241	rawicki	liceum ogólnokształcące	Liceum Ogólnokształcące	Marii Konopnickiej 3	63-910	Miejska Górka	22	9	2	2	0	0	2	2	2	2
242	rawicki	liceum ogólnokształcące dla dorosłych	Liceum Ogólnokształcące dla Dorosłych	Szarych Szeregów 3	63-900	Rawicz	14	6	1	1	0	0	1	1	1	1
243	rawicki	liceum ogólnokształcące	I Liceum Ogólnokształcące im. J. Dąbrowskiego	Wały J. Dąbrowskiego 29	63-900	Rawicz	136	99	9	7	2	1	5	5	9	7
244	słupecki	liceum ogólnokształcące	Liceum Ogólnokształcące im. Marszałka J. Piłsudskiego	pl. Szkolny 1	62-400	Słupca	103	68	5	4	4	4	0	0	5	4
245	słupecki	liceum ogólnokształcące	Liceum Ogólnokształcące Log ZDZ Centrum Kształcenia w Koninie z siedzibą w Słupcy	ul. Kopernika 13	62-400	Słupca	18	5	0	0	0	0	0	0	0	0
246	słupecki	liceum ogólnokształcące uzupełniające dla dorosłych	Liceum Ogólnokształcące dla Dorosłych im. Gen. Wł. Sikorskiego	ul. Kopernika 11 a	62-400	Słupca	21	8	0	0	0	0	0	0	0	0

247	słupecki	liceum ogólnokształcące	Liceum Ogólnokształcące	Powstańców Wielkopolskich 22	62-400	Słupca	19	8	0	0	0	0	0	0	0	0
248	słupecki	liceum ogólnokształcące	Liceum Ogólnokształcące	Pyzderska 75	62-410	Zagórz	23	16	1	0	0	0	0	0	1	0
249	szamotulski	liceum ogólnokształcące	Liceum Ogólnokształcące	Św. Ducha 11	62-045	Pniewy	71	41	2	1	1	1	0	0	2	1
250	szamotulski	liceum ogólnokształcące	Liceum Ogólnokształcące dla Dorosłych Lider	Wolności 10	62-045	Pniewy	15	9	0	0	0	0	0	0	0	0
251	szamotulski	liceum ogólnokształcące	I Liceum Ogólnokształcące im. Ks. Piotra Skargi	Mickiewicza 9	64-500	Szamotuły	97	58	1	0	1	0	0	0	0	0
252	szamotulski	liceum ogólnokształcące dla dorosłych	Liceum Ogólnokształcące dla Dorosłych im. Stanisława Staszica	Szczuczyńska 3	64-500	Szamotuły	36	18	0	0	0	0	0	0	0	0
253	szamotulski	liceum ogólnokształcące	II Liceum ogólnokształcące im. Stanisława Staszica	Szczuczyńska 3	64-500	Szamotuły	23	13	3	3	0	0	0	0	2	2
254	szamotulski	liceum ogólnokształcące	Liceum Ogólnokształcące dla Dorosłych	Powstańców Wielkopolskich 25	64-510	Wronki	16	3	1	1	0	0	0	0	0	0
255	szamotulski	liceum ogólnokształcące	Liceum Ogólnokształcące im. Powstańców Wlkp.	Leśna 17	64-510	Wronki	46	27	2	2	1	1	0	0	2	2
256	średzki	liceum ogólnokształcące uzupełniające	3-letnie Liceum Ogólnokształcące dla Dorosłych "Szkolenowiec"	Centralna 3	63-012	Dominowo	26	8	1	1	0	0	0	0	0	0
257	średzki	liceum ogólnokształcące	Liceum Ogólnokształcące nr 3	Kosynierów 2b	63-000	Środa Wlkp.	30	17	8	3	0	0	1	1	0	0

258	średzki	liceum ogólnokształcące dla dorosłych	Liceum Ogólnokształcące dla dorosłych EURONAUKA	Harcerska 18	63-000	Środa Wlkp.	33	14	2	0	1	0	0	0	1	0
259	średzki	liceum ogólnokształcące dla dorosłych	I Liceum Ogólnokształcące dla Dorosłych	Paderewskiego 27	63-000	Środa Wlkp.	7	2	1	1	0	0	0	0	1	1
260	średzki	liceum ogólnokształcące	IV Liceum Ogólnokształcące im. H. Cegielskiego	Paderewskiego 27	63-000	Środa Wlkp.	33	27	7	6	0	0	3	3	5	4
261	średzki	liceum ogólnokształcące	Liceum Ogólnokształcące im. Powstańców Wielkopolskich	Ks. Kegla 1	63-000	Środa Wlkp.	128	90	23	15	3	1	0	0	20	15
262	śremski	liceum ogólnokształcące	Katolickie Publiczne Akademickie Liceum Ogólnokształcące	ul. Staszica 1	63-100	Śrem	11	2	0	0	0	0	0	0	0	0
263	śremski	liceum ogólnokształcące	II Liceum Ogólnokształcące	ul. Staszica 3	63-100	Śrem	41	27	3	3	0	0	0	0	3	3
264	śremski	liceum ogólnokształcące dla dorosłych	II Liceum Ogólnokształcące Dla Dorosłych	Popiełuszki 30	63-100	Śrem	28	13	0	0	0	0	0	0	0	0
265	śremski	liceum ogólnokształcące	Liceum Ogólnokształcące dla Dorosłych "Sukces"	Wyszyńskiego 11	63-100	Śrem	35	16	0	0	0	0	1	0	0	0
266	śremski	liceum ogólnokształcące	Liceum ogólnokształcące im. Gen. J. Wybickiego	Poznańska 11	63-100	Śrem	141	101	1	1	0	0	0	0	1	1
267	turecki	liceum ogólnokształcące	Liceum Ogólnokształcące dla Dorosłych w Turku	Milewskiego 3B	62-700	Turek	12	6	0	0	0	0	0	0	0	0
268	turecki	liceum ogólnokształcące	I liceum Ogólnokształcące w Turku im. Tadeusza Kościuszki	Kościuszki 4	62-700	Turek	328	218	8	5	3	1	1	1	8	5

269	turecki	liceum ogólnokształcące dla dorosłych	Liceum Ogólnokształcące dla Dorosłych ZDZ CK w Koninie z siedzibą w Turku	Kościuszki 6	62-700	Turek	9	3	2	2	0	0	0	0	1	1
270	turecki	liceum ogólnokształcące	Liceum Ogólnokształcące Centrum Szkoleniowego WIEDZA	Parkowa 3	62-700	Turek	60	24	3	2	2	2	0	0	2	2
271	turecki	liceum ogólnokształcące	Liceum Ogólnokształcące	Kaczki Średnie 62	62-701	Turek	0	0	0	0	0	0	1	1	0	0
272	wągrowiecki	liceum ogólnokształcące	Liceum Ogólnokształcące im. S. Mikołajczyka	Kcyńska 48	62-100	Wągrowiec	28	16	0	0	0	0	0	0	0	0
273	wągrowiecki	liceum ogólnokształcące	I Liceum Ogólnokształcące im. Powstańców Wielkopolskich	Klasztorna 17a	62-100	Wągrowiec	133	77	0	0	0	0	0	0	0	0
274	wągrowiecki	liceum ogólnokształcące	II Liceum Ogólnokształcące Zespół Szkół Ponadgimnazjalnych nr 2 im. ppłk. dr Stanisława Kuklińskiego	Kościuszki 49	62-100	Wągrowiec	93	50	1	0	0	0	0	0	0	0
275	wolsztyński	liceum ogólnokształcące	Liceum Ogólnokształcące	Poniatowskiego 7	64-200	Wolsztyn	198	134	4	2	3	1	1	1	4	2
276	wolsztyński	liceum ogólnokształcące	Liceum Ogólnokształcące Dla Dorosłych W Wolsztynie Zakładu Doskonalenia Zawodowego w Zielonej Górze	Przemysłowa 5	64-201	Wolsztyn	29	10	0	0	0	0	0	0	0	0
277	wolsztyński	liceum ogólnokształcące	Liceum Ogólnokształcące Dla Dorosłych	Kusocińskiego 1	64-202	Wolsztyn	25	8	1	1	0	0	0	0	1	1

278	wolsztyński	liceum ogólnokształcące dla dorosłych	Liceum Ogólnokształcące Dla Dorosłych "lider"	Tuchorza 51	64-232	Tuchorza	11	5	0	0	0	0	0	0	0	0
279	wrzesiński	liceum ogólnokształcące dla dorosłych	Liceum Ogólnokształcące dla Dorosłych	Poznańska 1a	62-320	Miłosław	9	5	0	0	0	0	0	0	0	0
280	wrzesiński	liceum ogólnokształcące	II Liceum Ogólnokształcące	Kaliska 2a	62-300	Września	62	46	1	0	1	0	0	0	1	0
281	wrzesiński	liceum ogólnokształcące uzupełniające dla dorosłych	Liceum Ogólnokształcące dla Dorosłych	Kaliska 2b	62-300	Września	25	13	0	0	0	0	0	0	0	0
282	wrzesiński	liceum ogólnokształcące dla dorosłych	Liceum Ogólnokształcące dla dorosłych	Koszarowa 12	62-300	Września	11	8	0	0	0	0	0	0	0	0
283	wrzesiński	liceum ogólnokształcące	Liceum Ogólnokształcące im. Henryka Sienkiewicza	Witkowska 1	62-300	Września	151	120	0	0	0	0	0	0	0	0
284	złotowski	liceum ogólnokształcące	III Liceum Ogólnokształcące w Złotowie	8 Marca 5	77-400	Złotów	26	15	0	0	0	0	0	0	0	0
285	złotowski	liceum ogólnokształcące	II Liceum Ogólnokształcące, Zespół Szkół Ekonomicznych	Plac Wolności 1/2	77-400	Złotów	42	33	0	0	0	0	0	0	0	0
286	złotowski	liceum ogólnokształcące	Liceum Ogólnokształcące dla Dorosłych Hipolita Cegielskiego	Norwida 10	77-400	Złotów	56	30	0	0	0	0	0	0	0	0
287	złotowski	liceum ogólnokształcące	I Liceum Ogólnokształcące im. Marii Skłodowskiej Curie	Bohaterów Westerplatte 9	77-400	Złotów	89	56	0	0	0	0	0	0	0	0
Ogółem							17 395	10 470	353	229	81	44	53	44	214	148

