

Samorząd Województwa Wielkopolskiego

**Ocena sytuacji
absolwentów szkół województwa wielkopolskiego
rocznik 2015/2016 na rynku pracy**

Poznań, lipiec 2017 r.

Wojewódzki Urząd Pracy w Poznaniu

ul. Szyperska 14

61-754 Poznań

tel. 61 846 38 19

e-mail: wup@wup.poznan.pl

wuppoznan.praca.gov.pl

ISSN 1641-9685



Szanowni Państwo,

przekazuję na Państwa ręce kolejne opracowanie dotyczące sytuacji absolwentów wielkopolskich szkół oraz uczelni wyższych w odniesieniu do wymagań regionalnego rynku pracy.

Samorząd Województwa Wielkopolskiego, konstytuując wieloletnią praktykę, monitoruje sytuację na wielkopolskim rynku pracy, analizując liczbę absolwentów z danych typów szkół oraz tych, którzy pozostali bez zatrudnienia.

Wielkopolska wyróżnia się wysokim wskaźnikiem zatrudnienia oraz posiada najniższą stopę bezrobocia w kraju. Jednak w regionie występuje zróżnicowanie pod względem stopy bezrobocia. Zestawienie liczby absolwentów wielkopolskich szkół z bezrobotnymi ukazuje kompleksowy obraz jakości kształcenia w naszym regionie oraz bieżących potrzeb pracodawców. Jednocześnie, wypracowane w ramach raportu wnioski, stanowią istotne wsparcie przy podejmowaniu działań zapobiegających zjawisku bezrobocia ludzi młodych, a w konsekwencji wpłynąć na podniesienie warunków ich życia w regionie.

Niniejszy dokument kierowany jest do organów prowadzących placówki oświatowe, samorządów powiatowych oraz instytucji rynku pracy i edukacji w Wielkopolsce.

Wyrażam nadzieję, że przygotowana publikacja okaże się przydatna dla wszystkich zainteresowanych problematyką rynku edukacyjnego w województwie wielkopolskim i stanowić będzie cenną wskazówkę w procesie dostosowywania kierunków kształcenia do potrzeb rynku pracy oraz przy podejmowaniu ważnych decyzji życiowych przez uczniów.

Serdecznie zapraszam do zapoznania się z przygotowanym opracowaniem.

Wicemarszałek Województwa Wielkopolskiego

Wojciech Jankowiak

Poznań, lipiec 2017 r.

Spis treści

I.	Wprowadzenie.....	7
I.1	Ukształtowanie bezrobocia w województwie wielkopolskim w końcu października 2015 i 2016 r.....	7
I.2	Napływ absolwentów rocznika 2015/2016 na rynek pracy	9
	Tabela 1. Zestawienie szkół ponadgimnazjalnych w województwie wielkopolskim	12
	Tabela 2. Zestawienie informacji o aktywizacji absolwentów szkół ponadgimnazjalnych rocznik 2015/2016 w województwie wielkopolskim	12
II.1	Aktualna sytuacja i tendencje w zakresie kształcenia zawodowego.....	15
II.1.1	Zasadnicze szkoły zawodowe.....	15
II.1.2	Szkoły artystyczne.....	19
II.1.3	Technika	20
II.1.4	Szkoły policealne.....	24
II.1.5	Szkoły wyższe	27
II.2	Aktualna sytuacja w zakresie kształcenia ogólnego	33
II.2.1	Licea ogólnokształcące.....	33
III.	Podsumowanie i wnioski	35
IV.	Załączniki.....	38
	Tabela 3. Absolwenci zasadniczych szkół zawodowych rocznik 2015/2016 w województwie wielkopolskim	39
	Tabela 4. Absolwenci zasadniczych szkół zawodowych rocznik 2015/2016, którzy uzyskali tytuł zawodowy w województwie wielkopolskim z uwzględnieniem kierunków kształcenia	49
	Tabela 5. Absolwenci szkół artystycznych rocznik 2015/2016 w województwie wielkopolskim	52
	Tabela 6. Absolwenci szkół artystycznych rocznik 2015/2016 w województwie wielkopolskim z uwzględnieniem kierunków kształcenia	55
	Tabela 7. Absolwenci techników rocznik 2015/2016 w województwie wielkopolskim.....	56
	Tabela 8. Absolwenci techników rocznik 2015/2016, którzy uzyskali tytuł zawodowy w województwie wielkopolskim z uwzględnieniem kierunków kształcenia	66
	Tabela 9. Absolwenci szkół policealnych rocznik 2015/2016 w województwie wielkopolskim	69
	Tabela 10. Absolwenci szkół policealnych rocznik 2015/2016, którzy uzyskali tytuł zawodowy w województwie wielkopolskim z uwzględnieniem kierunków kształcenia	84
	Tabela 11. Absolwenci szkół wyższych rocznik 2015/2016 w województwie wielkopolskim.....	86
	Tabela 12. Absolwenci szkół wyższych rocznik 2015/2016 w województwie wielkopolskim z uwzględnieniem kierunków kształcenia.....	91
	Tabela 13. Absolwenci liceów ogólnokształcących rocznik 2015/2016 w województwie wielkopolskim	100

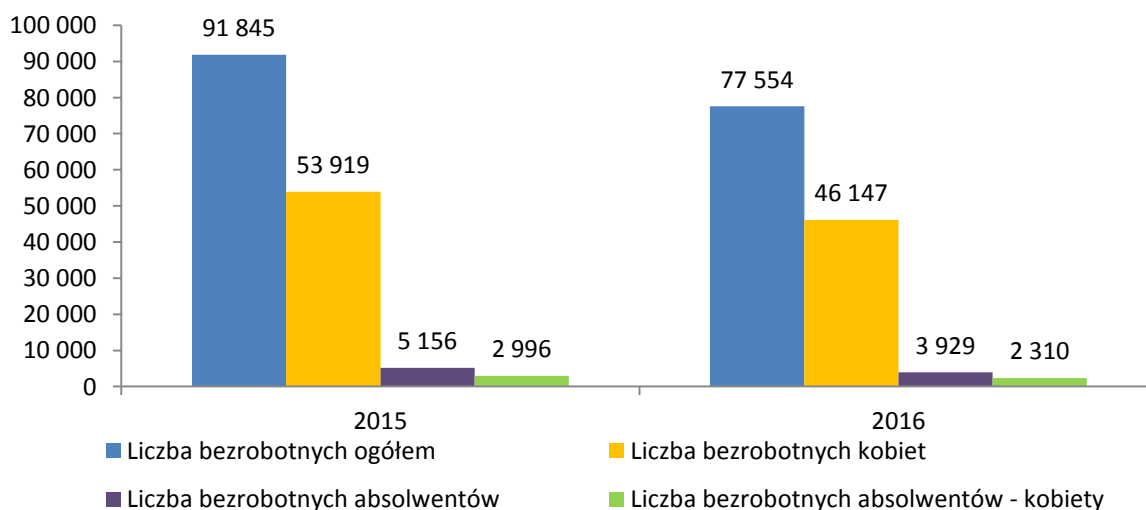
I. Wprowadzenie

„Ocena sytuacji absolwentów szkół województwa wielkopolskiego rocznik 2015/2016 na rynku pracy” została dokonana według danych na 31 października 2016 r. Z wieloletnich analiz danych statystycznych wynika, że w tym czasie liczba absolwentów jest najbardziej reprezentatywna. Raport zawiera dane dotyczące liczby absolwentów szkół ponadgimnazjalnych, w tym uzyskujących tytuł zawodowy oraz dane na temat udziału absolwentów w populacji osób bezrobotnych zarejestrowanych w powiatowych urzędach pracy województwa wielkopolskiego.

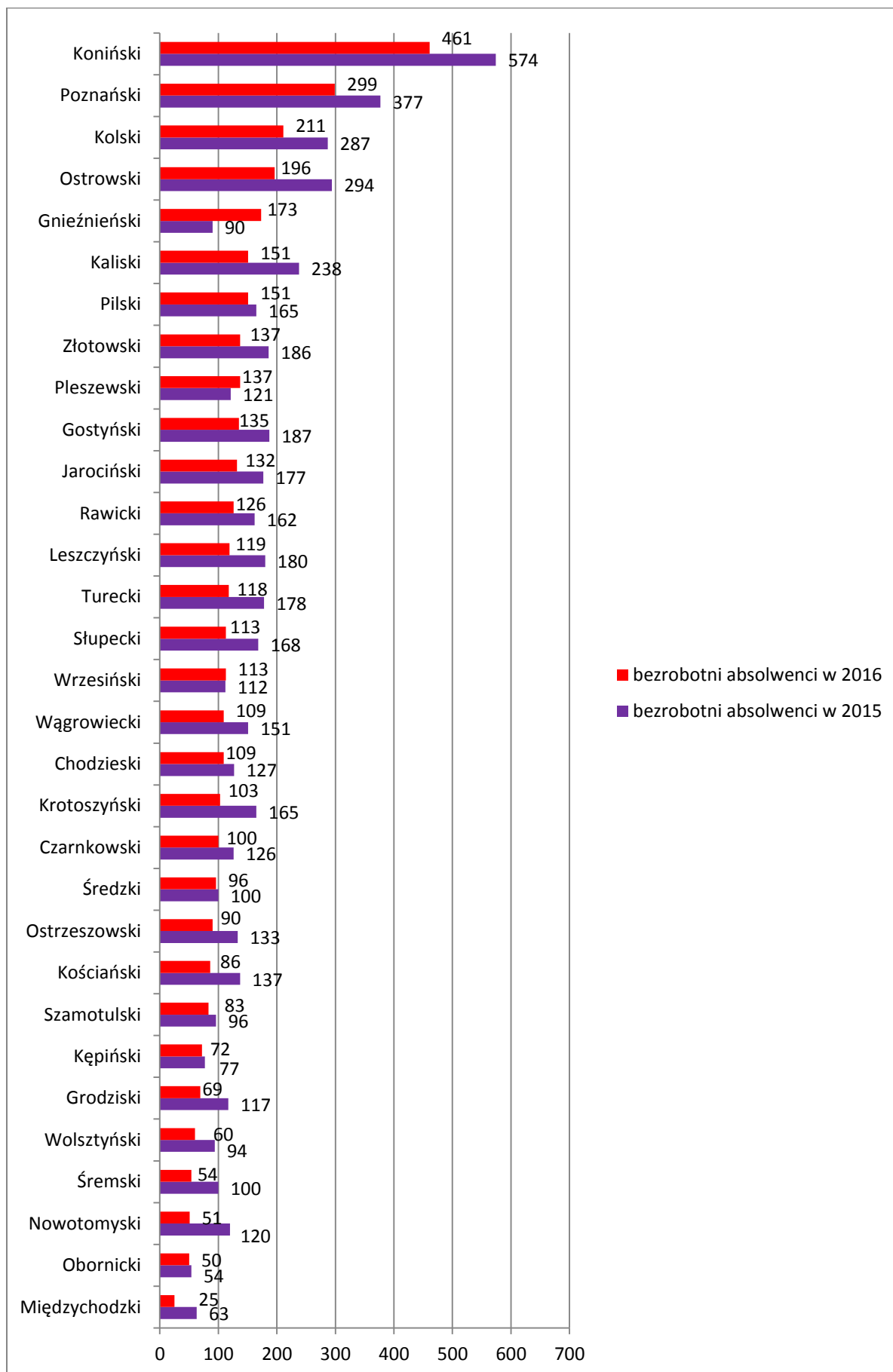
I.1 Ukształtowanie bezrobocia w województwie wielkopolskim

- Liczba bezrobotnych ogółem wyniosła na koniec października 2016 r. 77 554 osoby, w tym 46 147 kobiet, w odniesieniu do roku 2015 populacja bezrobotnych zmniejszyła się o 14 291 osób (15,6%).
- Liczba bezrobotnych absolwentów rocznika 2015/2016 na koniec października 2016 r. wyniosła 3 929 osób (5,1% ogółu bezrobotnych), w tym 2 310 kobiet, bezrobocie wśród absolwentów w porównaniu do roku 2015 uległo zmniejszeniu o 1 227 osób (23,8%),
- Nowe rejestracje bezrobotnych w okresie od stycznia do października 2016 roku:
 - napływ bezrobotnych ogółem 131 682 osoby, o 10 413 osób (7,3%) mniej niż w roku poprzednim,
 - napływ absolwentów 15 037 osób, w stosunku do roku poprzedniego liczba ta zmniejszyła się o 1 254 osoby (7,7%).

Wykres 1. Bezrobotni w Wielkopolsce oraz bezrobotni absolwenci w końcu października 2015 i 2016 roku wg danych statystycznych obejmujących absolwentów rocznika 2014/2015 oraz 2015/2016



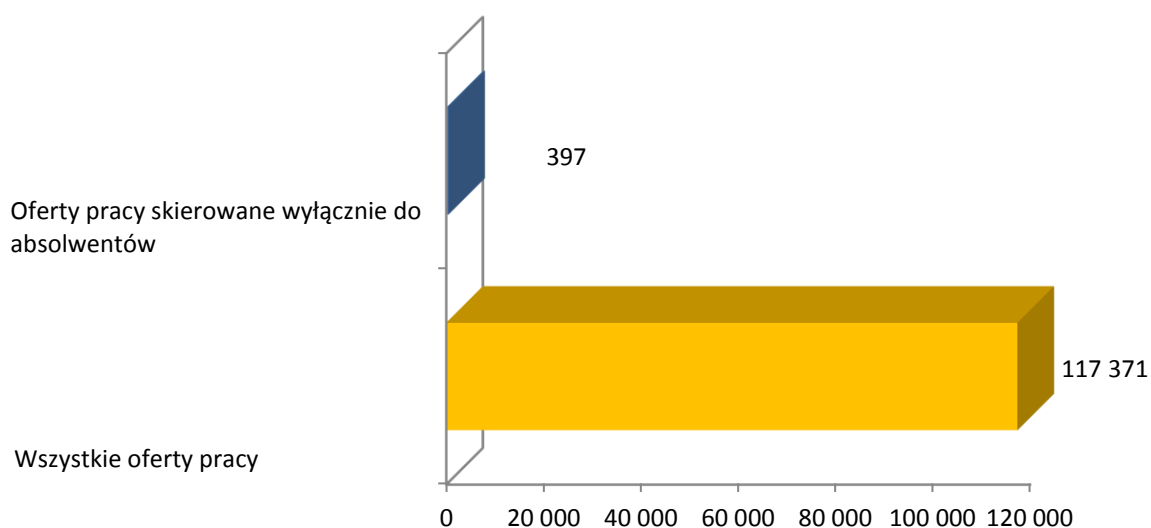
Wykres 2. Liczba bezrobotnych absolwentów w powiatach Wielkopolski w październiku 2015 i 2016 roku



Oferty pracy i podjęcia pracy w okresie od stycznia do października 2016 roku

- do powiatowych urzędów pracy województwa wielkopolskiego wpłynęło 117 371 ofert pracy, w tym 24 914 miejsc pracy subsydiowanej. W stosunku do roku ubiegłego nastąpił wzrost o 11 541 ofert (10,9%),
- skierowanych wyłącznie do absolwentów było 397 oferty pracy, w tym 177 pracy subsydiowanej. W stosunku do roku ubiegłego nastąpił spadek o 538 ofert (57,5%),
- z ewidencji osób bezrobotnych z powodu podjęcia pracy wyłączono 77 795 osób, w tym 7 215 absolwentów.

Wykres 3. Oferty pracy skierowane do powiatowych urzędów pracy w Wielkopolsce w okresie od stycznia do października 2016 r.



I.2 Napływ absolwentów rocznika 2015/2016 na rynek pracy

Wojewódzki Urząd Pracy w Poznaniu corocznie przygotowuje opracowanie dotyczące sytuacji absolwentów szkół województwa wielkopolskiego, ukazując tendencje w zakresie kształcenia zawodowego i ogólnego.

Raport przedstawia liczbę osób kończących dany typ szkoły wraz z występującym bezrobociem oraz liczbę absolwentów z podziałem na zawody, którzy przystąpili do egzaminu zawodowego i uzyskali tytuł zawodowy, co pozwala na ukazanie relacji między liczbą absolwentów ogółem, a liczbą osób, które zdały egzamin zawodowy.

Cykliczna analiza ma na celu ukazać obraz jakości kształcenia i potrzeby wielkopolskiego rynku pracy, będąc tym samym cenną wskazówką dla młodych, dokonujących wyboru kierunku kształcenia, jak i dla instytucji odpowiedzialnych za proces kształcenia i dostosowania go do potrzeb rynku pracy.

Opracowanie zostało przygotowane w oparciu o dane Systemu Informacji Oświatowej, pozyskane z Ministerstwa Edukacji Narodowej, wielkopolskich szkół wyższych i powiatowych urzędów pracy województwa wielkopolskiego.

Polskie szkolnictwo podlega modernizacji, której celem jest podniesienie jakości i efektywności systemu kształcenia. Zgodnie ze zmianami systemu edukacji od dnia 1 września 2017 r. zasadnicze szkoły zawodowe staną się branżowymi szkołami I stopnia, w latach kolejnych wprowadzone będą także czteroletnie licea ogólnokształcące i pięcioletnie technika. W roku szkolnym 2015/2016 szkoły ponadgimnazjalne w Wielkopolsce, tj. zasadnicze szkoły zawodowe, technika, szkoły artystyczne, licea ogólnokształcące, szkoły policealne i szkoły wyższe, ukończyło 76 930 absolwentów, w tym 44 835 kobiet. Liczba absolwentów zmniejszyła się w porównaniu do roku poprzedniego o 8 852 osoby. Niezmiennie od kilku lat najwięcej osób ukończyło szkoły wyższe 33 828 osób (44,0% wszystkich absolwentów) oraz licea ogólnokształcące 18 926 osób (24,6% ogółu absolwentów). W 2016 r. zaobserwować można największy spadek wśród absolwentów szkół wyższych, o 7 277 osób.

Liczba bezrobotnych absolwentów szkół ponadgimnazjalnych rocznika 2015/2016 zmniejszyła się w stosunku do roku ubiegłego o 20,5%. Według stanu na koniec października 2016 r., zarejestrowanych jako bezrobotni było 4 030 absolwentów rocznika 2015/2016, w tym 2 322 kobiety. Bez zatrudnienia na koniec października 2016 r. pozostawało 800 osób, które edukację zakończyły w roku szkolnym 2014/2015. Problem bezrobocia w największym stopniu dotyczy absolwentów zasadniczych szkół zawodowych 29,0% i techników 26,1%. Biorąc pod uwagę udział osób pozostających bez zatrudnienia do ogółu absolwentów nastąpił spadek o 5,2%. Duże znaczenie na poprawę sytuacji absolwentów mają działania podejmowane przez powiatowe urzędy pracy. W okresie od stycznia do października 2016 r. pomocą w ramach aktywnych form przeciwdziałania bezrobociu objęto 2 087 absolwentów, w tym 1 275 kobiet, natomiast 1 285 osób, w tym 675 kobiet, skierowano do pracy niesubsydiowanej. Najczęściej na aktywne formy kierowani byli absolwenci techników i szkół wyższych, natomiast wśród aktywnych form przeważały staże, w tym bony stażowe z łączną liczbą dla wszystkich typów szkół - 1 219 osób. Do najmniej popularnych form zaliczyć można roboty publiczne - 10 osób.

W każdym typie szkół, analizie poddano wybrane zawody i kierunki, wśród których notuje się największą liczbę absolwentów. Zawarty opis oraz wykresy dotyczą zawodów, które charakteryzuje duże zapotrzebowanie na rynku pracy. Dane ze szkół zawodowych przedstawiają liczbę osób kończących naukę w danym typie szkoły w porównaniu do tych, którzy zdali egzamin zawodowy. W związku z powyższym suma absolwentów w danym

zawodzie nie odpowiada liczbie absolwentów po egzaminie zawodowym. Oznacza to, że na 24 176 absolwentów tych szkół tylko 12 835 osób, tj. 53,1%, uzyskało tytuł zawodowy.

Szczegółowe informacje dotyczące danych statystycznych wszystkich absolwentów szkół ponadgimnazjalnych województwa wielkopolskiego znajdują się w załączonych do raportu tabelach.

Tabela 1. Zestawienie szkół ponadgimnazjalnych w województwie wielkopolskim

Lp.	Typ szkoły	Liczba absolwentów rocznik 2014/2015 ze szkół woj. wlkp. stan na 31.10.2015*		Liczba absolwentów rocznik 2015/2016 ze szkół woj. wlkp. stan na 31.10.2016*		Liczba bezrobotnych absolwentów rocznik 2014/2015 ze szkół woj. wlkp. stan na 31.10.2015**		Liczba bezrobotnych absolwentów rocznik 2015/2016 ze szkół woj. wlkp. stan na 31.10.2016**		Liczba absolwentów rocznik 2014/2015 skierowanych do pracy niesubsydiowanej od 1.01 do 31.10.2015**		Liczba absolwentów rocznik 2015/2016 skierowanych do pracy niesubsydiowanej od 1.01 do 31.10.2016**		Liczba absolwentów rocznika 2014/2015, którzy wg stanu na 31.10.2016 nadal widnieją w ewidencji PUP jako osoby bezrobotne**	
		ogółem	w tym kobiety	ogółem	w tym kobiety	ogółem	w tym kobiety	ogółem	w tym kobiety	ogółem	w tym kobiety	ogółem	w tym kobiety	ogółem	w tym kobiety
1	2	3	4	5	6	7	8	9	10	11	12	13	14	15	16
1	zasadnicze szkoły zawodowe	7 571	2 554	7 325	2 486	1 467	648	1 170	507	331	145	348	132	195	108
2	technika	10 519	4 308	10 305	4 431	1 409	711	1 053	548	504	202	435	199	217	130
3	szkoły artystyczne	388	262	373	253	8	6	7	5	1	0	1	1	2	1
4	licea ogólnokształcące	20 006	12 163	18 926	11 192	759	531	713	455	215	119	164	101	165	127
5	szkoły policealne	6 193	4 788	6 173	4 705	234	197	231	206	73	56	81	64	48	43
6	szkoły wyższe	41 105	26 690	33 828	21 768	1 194	859	856	601	433	268	256	178	173	128
Razem		85 782	50 765	76 930	44 835	5 071	2 952	4 030	2 322	1 557	790	1 285	675	800	537

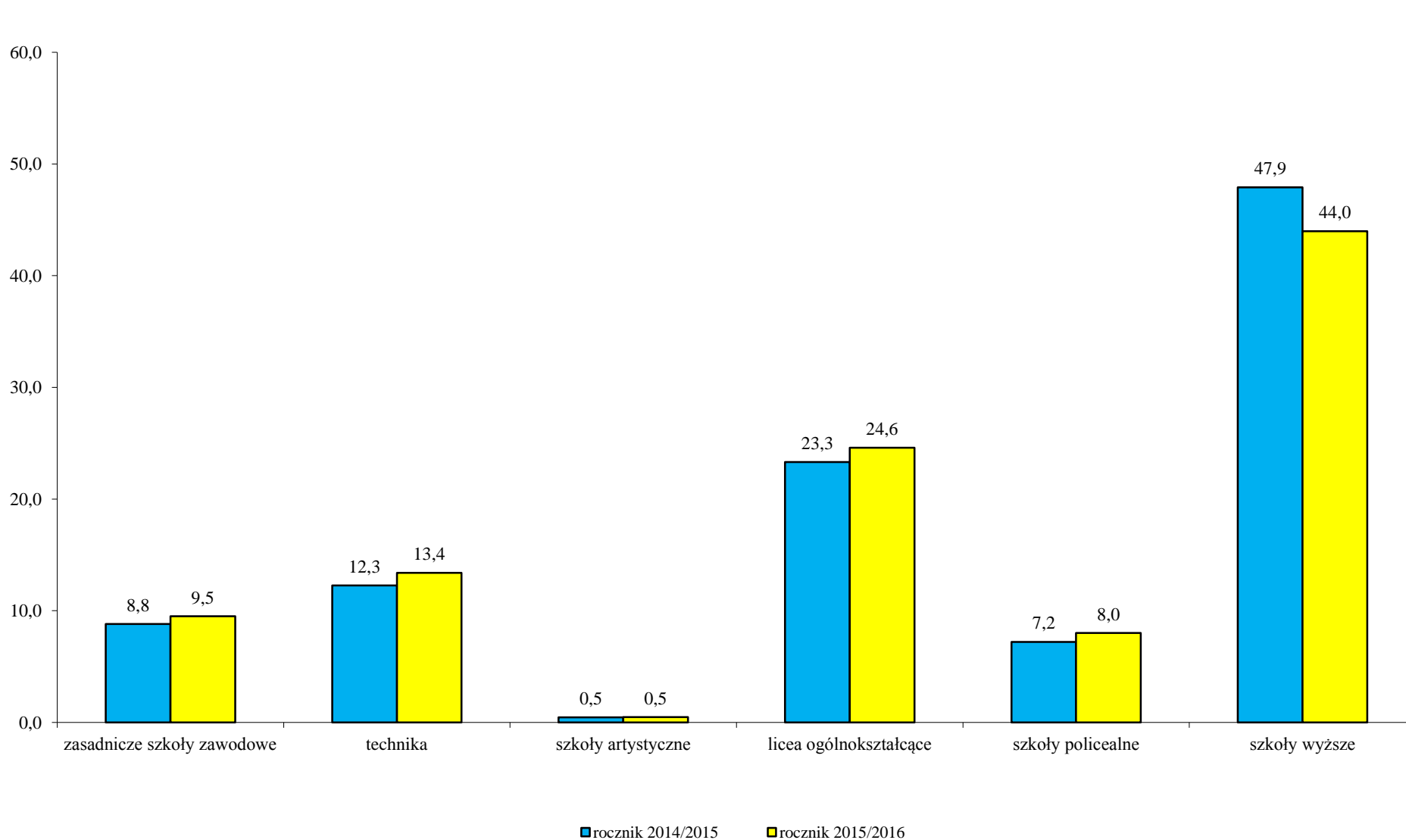
* Informacje dotyczące absolwentów zostały pozyskane z Ministerstwa Edukacji Narodowej oraz szkół wyższych województwa wielkopolskiego.

** Informacje dotyczące bezrobotnych absolwentów zostały pozyskane z powiatowych urzędów pracy województwa wielkopolskiego.

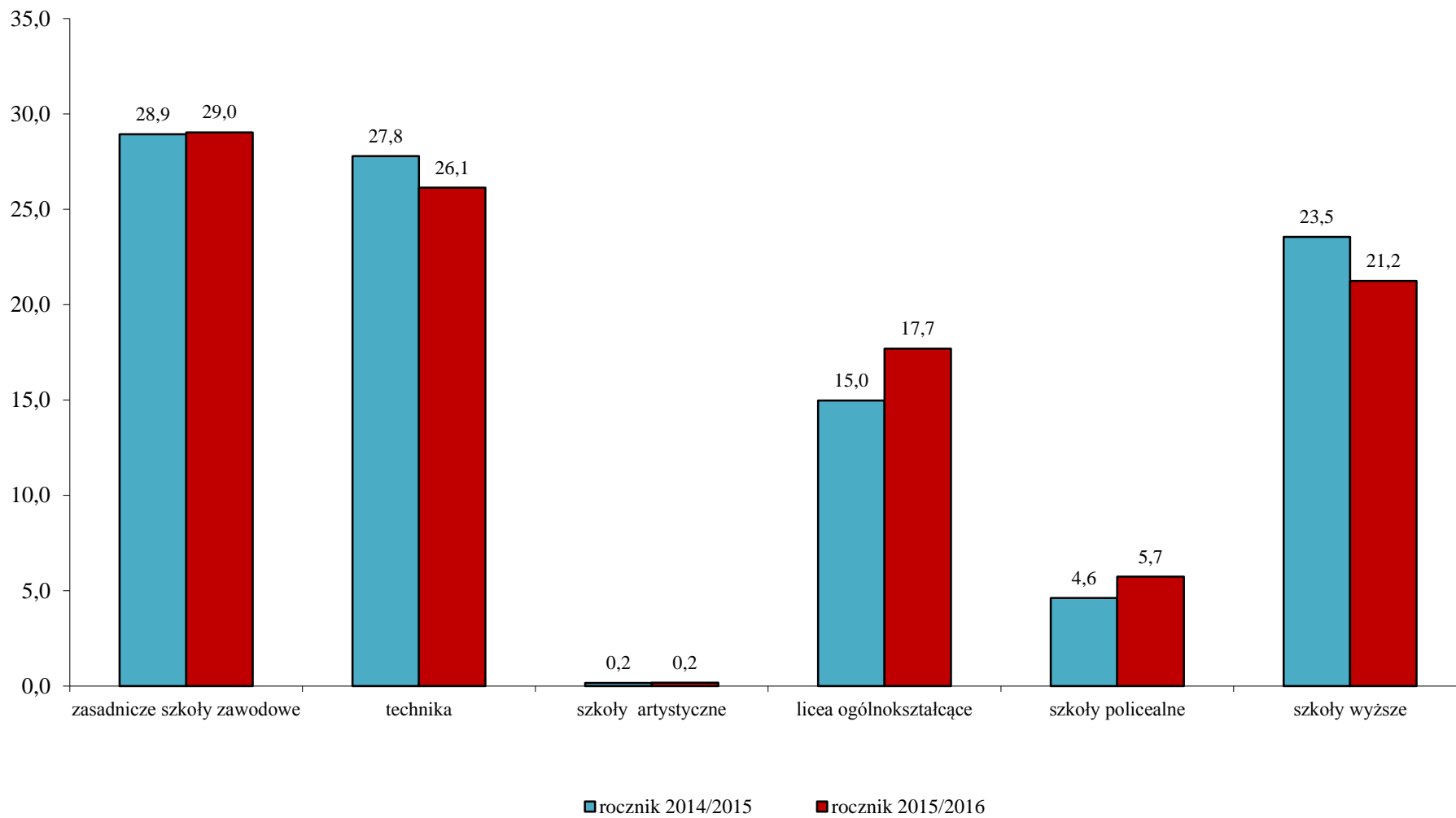
Tabela 2. Zestawienie informacji o aktywizacji absolwentów szkół ponadgimnazjalnych rocznik 2015/2016 w województwie wielkopolskim

Lp.	Typ szkoły	Liczba absolwentów rocznik 2015/2016 skierowanych na aktywne formy od 1.01 do 31.10.2016		prace interwencyjne		roboty publiczne		dotacje		refundacje kosztów wyposażenia lub doposażenia stanowiska pracy		staże, w tym bony stażowe				bony zatrudnieniowe		szkolenia, w tym bony szkoleniowe				pozostałe	
		ogółem	w tym kobiety	ogółem	w tym kobiety	ogółem	w tym kobiety	ogółem	w tym kobiety	ogółem	w tym kobiety	ogółem	w tym kobiety	bony stażowe	w tym kobiety	ogółem	w tym kobiety	ogółem	w tym kobiety	Bony szkoleniowe	w tym kobiety	ogółem	w tym kobiety
1	2	3	4	5	6	7	8	9	10	11	12	13	14	15	16	17	18	19	20	21	22	23	24
1	zasadnicze szkoły zawodowe	390	156	24	8	0	0	22	9	40	12	156	84	5	3	8	1	40	7	3	0	100	35
2	technika	774	435	27	10	0	0	16	4	47	20	490	322	31	17	9	4	66	29	8	0	119	46
3	szkoły artystyczne	3	3	0	0	0	0	0	0	0	0	3	3	0	0	0	0	0	0	0	0	0	0
4	licea ogólnokształcące	379	286	8	7	3	3	10	6	10	7	274	222	10	8	1	1	24	10	6	1	49	29
5	szkoły policealne	79	57	6	6	0	0	4	2	2	2	29	25	1	0	0	0	11	3	0	0	27	19
6	szkoły wyższe	462	338	22	14	7	4	29	19	14	8	267	213	12	7	4	3	19	9	3	0	100	68
Razem		2 087	1 275	87	45	10	7	81	40	113	49	1 219	869	59	35	22	9	160	58	20	1	395	197

Wykres 4. Udział procentowy absolwentów wg typów szkół w całej populacji absolwentów rocznika 2014/2015 i 2015/2016



Wykres 5. Udział procentowy bezrobotnych absolwentów wg typów szkół w całej populacji bezrobotnych absolwentów według stanu na 31 października 2015 i 2016 roku



II.1 Aktualna sytuacja i tendencje w zakresie kształcenia zawodowego

II.1.1 Zasadnicze szkoły zawodowe

Absolwenci gimnazjum, którzy są zainteresowani uzyskaniem konkretnego zawodu, mogą wybrać kształcenie w zasadniczych szkołach zawodowych, które od 1 września 2017 r. staną się branżową szkołą I stopnia.

Wielkopolskie zasadnicze szkoły zawodowe w 2016 r. ukończyło 7 325 osób, w tym 2 486 kobiet. W porównaniu do poprzedniego roku odnotowano zmniejszenie liczby absolwentów o 246 osób.

Według stanu na 31 października 2016 r. w ewidencji powiatowych urzędów pracy było 1 170 bezrobotnych absolwentów zasadniczych szkół zawodowych rocznika 2015/2016, z czego 43,3% stanowiły kobiety. Jednocześnie nadal zarejestrowanych było 195 bezrobotnych absolwentów rocznika 2014/2015. W stosunku do ubiegłego roku zmniejszył się udział osób bezrobotnych w ogólnej liczbie absolwentów analizowanych szkół (z 19,4% rocznika 2014/2015 do 16,0% rocznika 2015/2016). Powiatowe urzędy pracy objęły pomocą w ramach aktywnych form przeciwdziałania bezrobociu 390 osób. Najwięcej, 156 osób skorzystało ze stażu, w tym bonu stażowego u pracodawcy, umożliwiającego zdobycie pierwszego doświadczenia zawodowego. Ponadto w okresie od stycznia do października 2016 r. 348 absolwentów zostało skierowanych do pracy niesubsydiowanej.

Podobnie jak w roku ubiegłym większym zmianom nie uległa struktura zawodów generujących największą liczbę absolwentów zasadniczych szkół zawodowych. W roku 2015/2016 najwięcej osób ukończyło szkołę w zawodzie sprzedawca, kucharz, mechanik pojazdów samochodowych, ślusarz, fryzjer, monter zabudowy i robót wykończeniowych w budownictwie. Spośród wszystkich absolwentów tego typu szkół, tytuł zawodowy uzyskało 2 773 osoby, 37,9% ogółu absolwentów zasadniczych szkół zawodowych (w tym 1 253 kobiety), w porównaniu do roku poprzedniego o 208 osób mniej.

W zawodzie sprzedawca wykształciły się 742 osoby, stanowiąc najwyższy odsetek, 26,8% wszystkich absolwentów zasadniczych szkół zawodowych, uzyskujących tytuł zawodowy analizowanego rocznika. Ponad 89% absolwentów to kobiety. Jednocześnie w zawodzie tym notuje się największą liczbę bezrobotnych absolwentów. Na koniec października 2016 r. w powiatowych urzędach pracy zarejestrowanych było 195 bezrobotnych absolwentów w zawodzie sprzedawca. Dla tych osób urzędy pracy posiadały 7 768 ofert pracy, o 407 więcej niż w roku 2015. Od stycznia do października

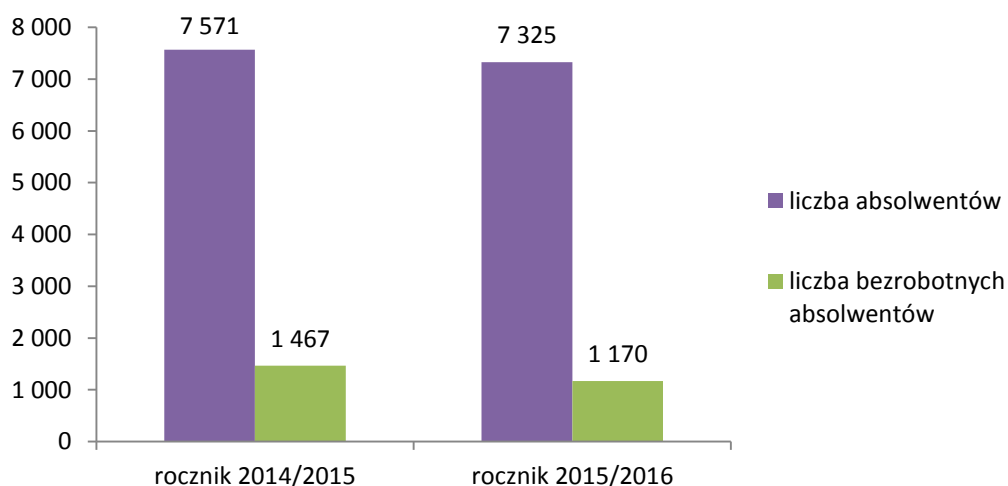
2016 r. skierowano na aktywne formy przeciwdziałania bezrobociu 49 absolwentów, w tym na staż 24 osoby, natomiast do pracy na otwartym rynku pracy skierowano 47 osób. 41 absolwentów rocznika 2014/2015 nadal posiada status osoby bezrobotnej. Drugim pod względem liczby absolwentów był kucharz, którego kwalifikacje nabyło 598 osób, w tym 57,7% kobiet. Bez zatrudnienia pozostawało 129 osób. W ramach aktywnych form przeciwdziałania bezrobociu zaktywizowano 31 absolwentów, w tym 14 w ramach stażu oraz wykorzystano wolne miejsca pracy niesubsydiowanej, na które skierowano 37 bezrobotnych. W ewidencji urzędów pracy 21 absolwentów, w tym 19 kobiet rocznika 2014/2015 nadal posiada status osoby bezrobotnej. Urzędy pracy dysponowały 1 290 ofertami pracy dla kucharzy. Kolejnym kierunkiem, który cieszył się dużą popularnością w analizowanym okresie był mechanik pojazdów samochodowych. Zawód ten uzyskały 184 osoby, z czego w powiatowych urzędach pracy zarejestrowało się 129 osób, tj. 70,1% ogółu tego kierunku. Urzędy pracy dysponowały 629 ofertami dla mechaników pojazdów samochodowych, na które do pracy niesubsydiowanej skierowały 32 osoby, a 44 mechaników pojazdów samochodowych wzięło udział w aktywnych formach przeciwdziałania bezrobociu.

Zawód ślusarz w roku szkolnym 2015/2016 zdobyło 160 absolwentów, z czego 33 osoby zarejestrowały się w urzędach pracy. Ze wsparcia powiatowych urzędów pracy skorzystało łącznie 14 osób, natomiast do pracy niesubsydiowanej skierowano 21 osób. Spośród absolwentów w tym zawodzie, którzy ukończyli szkołę rok wcześniej nadal zarejestrowanych jest 6 osób. Jednocześnie wielkopolscy pracodawcy zgłosili do urzędów pracy zapotrzebowanie na 1 687 ślusarzy. Kolejnym zawodem, w którym kształci się znaczna liczba osób jest fryzjer, który w ostatnim roku szkolnym zdobyło 159 absolwentów. Wysoki był również odsetek bezrobotnych absolwentów, który wyniósł 84,9%. Większość absolwentów stanowiły kobiety - 97,5%. Wsparcie w ramach aktywnych form otrzymało 49 osób, a do pracy niesubsydiowanej skierowano 31 osób. Dla fryzjerów urzędy pracy oferowały 618 wolnych miejsc pracy. Jednocześnie w ewidencji powiatowych urzędów pracy znajdują się nadal 23 osoby, które ukończyły szkołę w roku szkolnym 2014/2015. Wykształcenie na kierunku monter zabudowy i robót wykończeniowych w budownictwie uzyskało 157 osób, a wg stanu na koniec października 2015/2016 bez zatrudnienia pozostawało 31 osób. Wsparcie w ramach aktywnych form otrzymało 6 osób, a do pracy niesubsydiowanej skierowano 3 osoby. Dla tej grupy zawodowej powiatowe urzędy pracy posiadały 74 oferty pracy.

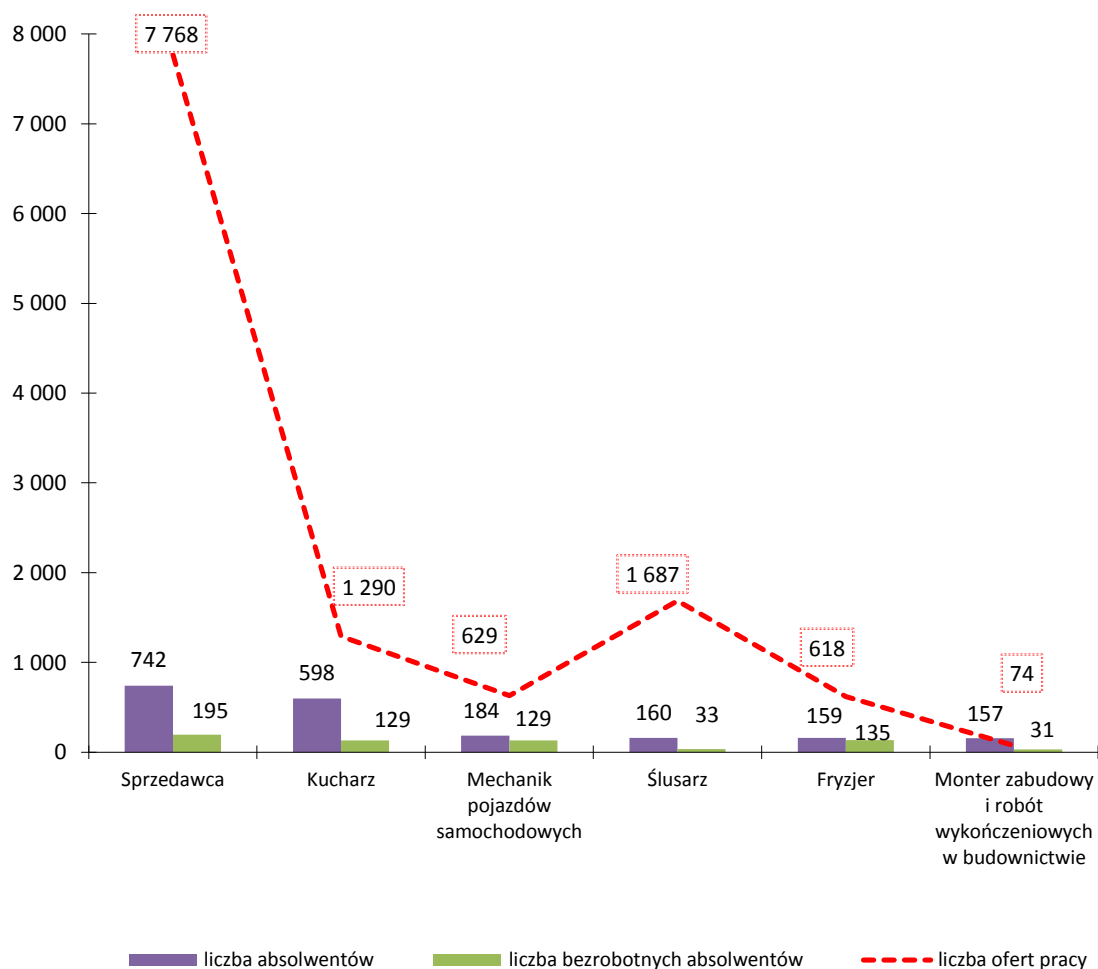
Absolwenci wyżej opisanych kierunków są w dobrej sytuacji na rynku pracy, gdyż liczba wolnych miejsc pracy jest wyższa od liczby absolwentów. Struktura zawodów

generujących największą liczbę absolwentów zasadniczych szkół zawodowych w latach 2014/2015 i 2015/2016 jest podobna, natomiast pod względem liczby absolwentów największy wzrost nastąpił w zawodzie kucharz o 149 osób, a największy spadek osób odnotowano w takich zawodach jak: sprzedawca o 94 osoby, mechanik pojazdów samochodowych o 87 osób i ślusarz o 27 osób. Pod względem liczby bezrobotnych absolwentów we wszystkich omawianych wyżej zawodach nastąpił spadek, największy w przypadku mechanika pojazdów samochodowych o 102 osoby, sprzedawcy o 96 osób i fryzjera o 93 osoby.

Wykres 6. Liczba absolwentów i bezrobotnych absolwentów zasadniczych szkół zawodowych w roku szkolnym 2014/2015 i 2015/2016



Wykres 7. Zasadnicze szkoły zawodowe – dane nt. wybranych zawodów w roku szkolnym 2015/2016



Szczegółowe informacje dotyczące danych statystycznych na temat absolwentów zasadniczych szkół zawodowych rocznika 2015/2016 z województwa wielkopolskiego zawiera Tabela 3 i 4.

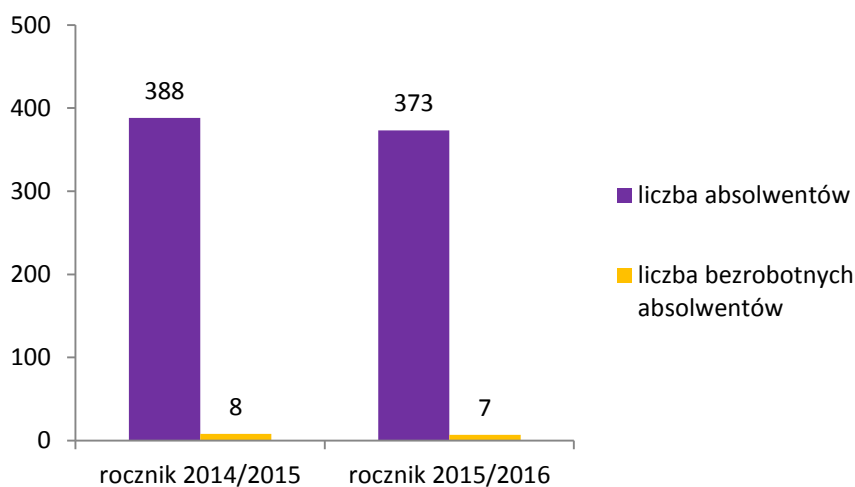
II.1.2 Szkoły artystyczne

W roku szkolnym 2015/2016 naukę w szkołach artystycznych średnich i policealnych ukończyły 373 osoby, w tym 253 kobiety. W odniesieniu do poprzedniego roku szkolnego jest to o 15 osób mniej. Spośród wszystkich absolwentów tego typu szkół tytuł zawodowy uzyskało 361 osób, co stanowi 96,8%. Największy wzrost absolwentów odnotowano w zawodzie plastyk o 75 osób, natomiast największy spadek zaobserwować można w przypadku aktora scen muzycznych o 69 osób.

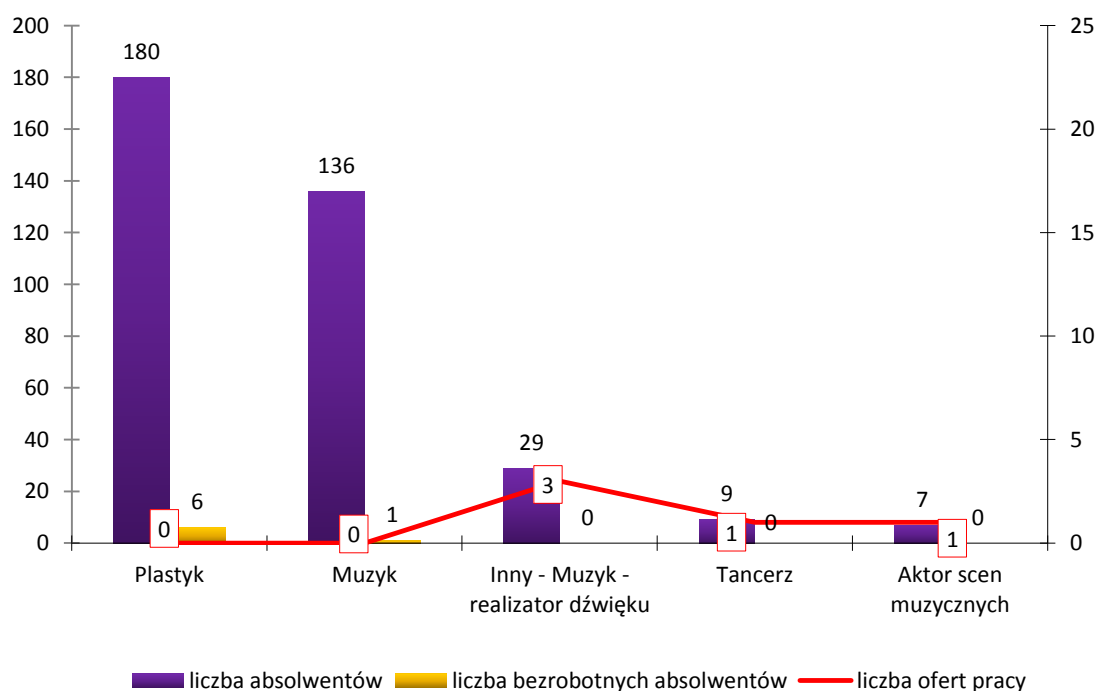
Dane pozyskane z powiatowych urzędów pracy w Wielkopolsce pokazują, iż według stanu na koniec października 2016 r., zarejestrowanych jako osoby bezrobotne było 7 osób, w tym 5 kobiet. Jednocześnie w ewidencji wielkopolskich urzędów pozostaje 2 absolwentów rocznika 2014/2015. Od stycznia do października 2016 r. 3 kobiety zostały objęte pomocą ze strony powiatowych urzędów pracy w ramach aktywnych form przeciwdziałania bezrobociu. Jediną formą aktywizacji był staż. W 2016 r. pracodawcy zgłosili do wielkopolskich powiatowych urzędów pracy 3 oferty pracy dla realizatora dźwięku oraz po 1 ofercie pracy dla tancerza i aktora scen muzycznych. Nie zgłoszono natomiast zapotrzebowania na muzyka i plastyka.

W roku szkolnym 2015/2016 tytuł zawodowy w zawodzie plastyk uzyskało 180 osób, w tym 144 kobiety, co stanowi najwyższy odsetek (49,9%) wszystkich absolwentów szkół artystycznych, którzy zdali egzamin zawodowy. W powiatowych urzędach pracy zarejestrowało się 6 plastyków. W okresie od stycznia do października 2016 r. w ramach aktywnych form przeciwdziałania bezrobociu 1 kobieta została skierowana na staż. W analogicznym okresie do pracy niesubsydiowanej skierowano 1 kobietę. W ewidencji urzędów pracy 2 absolwentów rocznika 2014/2015 nadal posiada status osoby bezrobotnej. Drugą najliczniej reprezentowaną grupą był muzyk. Naukę ukończyło 136 osób, w tym 83 kobiety, a według stanu na koniec 31 października 2016 r. bez zatrudnienia pozostawała 1 kobieta. W okresie od stycznia do października 2016 r. 2 kobiety zostały skierowane na staż. Wykształcenie w zawodzie muzyk specjalność realizator dźwięku w roku szkolnym 2015/2016 uzyskało 29 osób, w tym 1 kobieta. Najmniej absolwentów ukończyło szkoły artystyczne z dyplomem tancerza 9 osób, w tym 7 kobiet i dyplomem aktora scen muzycznych 7 kobiet. Według stanu na koniec października 2016 r., żadna osoba posiadająca ten zawód nie zarejestrowała się w powiatowym urzędzie pracy.

Wykres 8. Liczba absolwentów i bezrobotnych absolwentów szkół artystycznych w roku szkolnym 2014/2015 i 2015/2016



Wykres 9. Szkoły artystyczne – dane nt. zawodów w roku szkolnym 2015/2016



Szczegółowe informacje dotyczące danych statystycznych na temat absolwentów szkół artystycznych rocznika 2015/2016 z województwa wielkopolskiego zawiera Tabela 5 i 6.

II.1.3 Technika

Nauka w technikach umożliwia kształcenie w zakresie przedmiotów ogólnokształcących oraz przedmiotów zawodowych. Zgodnie ze zmianami systemu edukacji od września 2019 r. kształcenie będzie trwać 5 lat i kończyć się maturą oraz egzaminem zawodowym.

Poniższa analiza powstała w oparciu o dane statystyczne dotyczące absolwentów techników, którzy kończąc szkołę, uzyskują świadectwo jej ukończenia i po przystąpieniu do matury świadectwo maturalne oraz tych, którzy przystępując do egzaminu zawodowego, uzyskują dyplom potwierdzający również kwalifikacje zawodowe. Nadmienić należy, iż nie wszyscy absolwenci technikum przystępują do matury lub egzaminu zawodowego, kończąc tylko szkołę średnią.

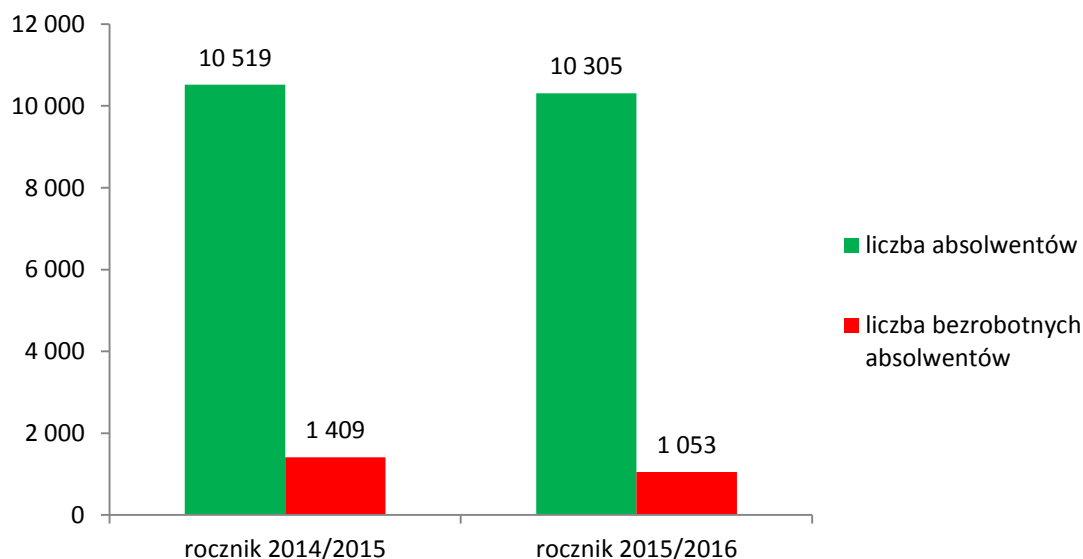
Z danych statystycznych wynika, że w roku szkolnym 2015/2016 wielkopolskie technika ukończyło 10 305 osób, w tym 4 431 kobiet. W odniesieniu do poprzedniego roku szkolnego jest to o 214 absolwentów mniej. Spośród ogółu absolwentów techników w roku szkolnym 2015/2016, 6 047 osób poświadczyło swoje kwalifikacje zawodowe, pozytywnie zdając egzamin zawodowy, stanowią oni 58,7% ogółu kończących ten typ szkoły. Do zawodów, które są najliczniej reprezentowane, tym samym wprowadzają na rynek pracy największą liczbę absolwentów, należą: technik ekonomista, technik informatyk, technik logistyk, technik żywienia i usług gastronomicznych oraz technik budownictwa. Grupa ta stanowi 50,3% (3 043 osoby) wszystkich absolwentów techników, którzy uzyskali tytuł zawodowy w roku szkolnym 2015/2016. Powyższe kierunki generują również najwięcej bezrobotnych, 391 osób z 1 053 bezrobotnych, 37,1% ogółu bezrobotnych absolwentów techników. Wysoki odsetek osób bezrobotnych spowodowany brakiem skorelowania kierunków kształcenia z występującym zapotrzebowaniem na konkretne zawody i specjalności na rynku pracy, sprawił, że technika na przestrzeni ostatnich lat znajdowały się w czołówce szkół wprowadzających na rynek pracy znaczną liczbę osób pozostających bez zatrudnienia - 26,1% ogółu bezrobotnych absolwentów wszystkich typów szkół. Bezrobotnych absolwentów techników rocznika 2015/2016 według stanu na 31 października 2016 r. było 1 053 osoby (w tym 548 kobiet). Powiatowe urzędy pracy objęły pomocą w ramach aktywnych form przeciwdziałania bezrobociu 774 osoby. Najwięcej, 490 osób, skorzystało ze stażu i bonu stażowego u pracodawcy, umożliwiającego zdobycie pierwszego doświadczenia zawodowego. Ponadto w okresie od stycznia do października 2016 r. 435 osób zostało skierowanych do pracy niesubsydiowanej.

W roku szkolnym 2015/2016 zawód technika ekonomisty na poziomie technikum zdobyło 866 osób, ze znaczną przewagą kobiet (688). Jednocześnie w zawodzie tym notuje się największą liczbę zarejestrowanych bezrobotnych - 145 osób, co stanowi 16,7% absolwentów omawianego zawodu. Z aktywnych form przeciwdziałania bezrobociu skorzystało 139 osób zarejestrowanych w powiatowych urzędach pracy, natomiast na otwarty rynek pracy skierowano 52 osoby. Spośród absolwentów rocznika 2014/2015 w ewidencji urzędów nadal widnieje 41 osób. Drugą również liczną grupą są absolwenci w zawodzie technik informatyk. W 2016 r. 708 osób, w tym 37 kobiet, zdobyło ten zawód i tylko 89 osób według stanu na koniec października było bezrobotnymi. Do powiatowych urzędów pracy pracodawcy zgłosili 134 oferty pracy, o 288 ofert mniej niż rok wcześniej. Skierowano na nie 22 absolwentów, natomiast 42 osoby objęto aktywnymi formami wsparcia. Zawód technik logistyk uzyskało 541 absolwentów, w tym 221 kobiet. Bez zatrudnienia na koniec października 2016 r. pozostawało 55 osób. W okresie od stycznia do października 2016 r. wielkopolskie urzędy pracy skierowały do pracy niesubsydiowanej 30 absolwentów, natomiast pomocą w ramach aktywnych form przeciwdziałania bezrobociu objęto 43 osoby. Urzędy dysponowały 27 ofertami pracy dla techników logistyków, o 6 ofert mniej niż w 2015 r.

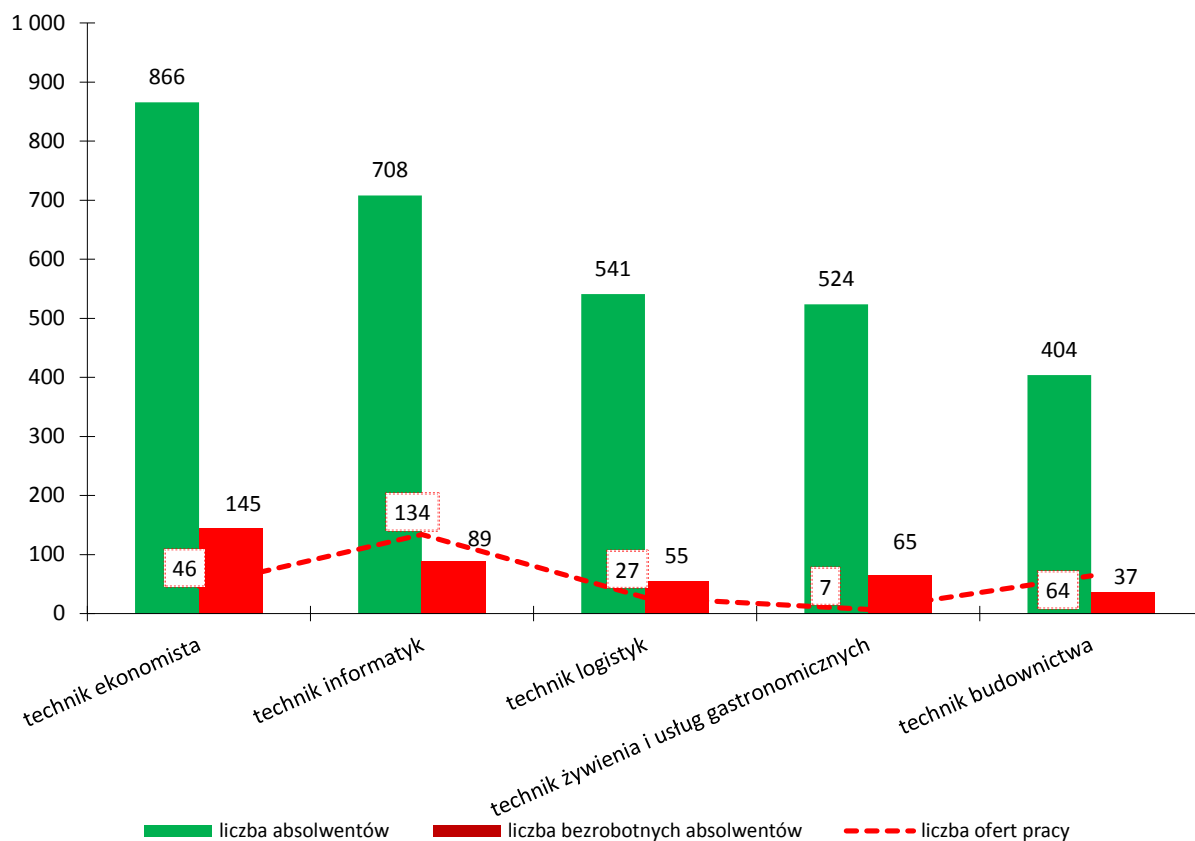
Wykształcenie w zawodzie technik żywienia i usług gastronomicznych zdobyły 524 osoby, w tym 382 kobiety. Bez zatrudnienia pozostawało 65 osób. W okresie od stycznia do października 2016 r. wielkopolskie urzędy pracy skierowały do pracy niesubsydiowanej 24 absolwentów tego kierunku, natomiast pomocą w ramach aktywnych form przeciwdziałania bezrobociu objęto 45 osób. Zawód technik budownictwa uzyskały 404 osoby, w tym 66 kobiet. Bez zatrudnienia pozostawało 37 osób. Dla osób w tym zawodzie urzędy pracy posiadały w 2016 r. 64 oferty pracy, o 6 więcej niż w roku 2015, z ofert tych skorzystało 30 absolwentów, natomiast w ramach subsydiowanych form przeciwdziałania bezrobociu aktywizowano 25 osób. Na rynku edukacyjnym są również zawody o małej liczbie absolwentów np. technik spedytor, technik ochrony środowiska, technik technologii drewna, technik urządzeń sanitarnych i kelner. W odniesieniu do osób bezrobotnych w tych zawodach jest ich od 2% do 20%. Są również kierunki generujące wysoki odsetek bezrobotnych. Najwyższe wartości dotyczą zawodów technik usług fryzjerskich (19%) lub technik elektronik (18%). W 2016 r. nie odnotowano bezrobotnych absolwentów m.in. w takich zawodach, jak technik drogownictwa, technik leśnik, technik ogrodnik, technik energetyk czy technik górnictwa otworowego. Może to świadczyć o tym, że

absolwenci ww. zawodów na rynku pracy znaleźli zatrudnienie lub zdecydowali się na kontynuację nauki.

Wykres 10. Liczba absolwentów i bezrobotnych absolwentów techników w roku szkolnym 2014/2015 i 2015/2016



Wykres 11. Technika – dane nt. wybranych zawodów w roku szkolnym 2015/2016



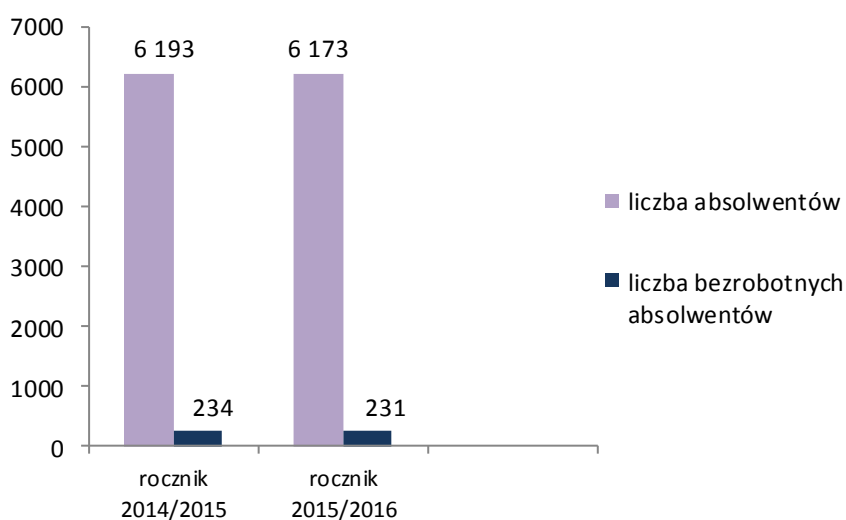
Szczegółowe informacje dotyczące danych statystycznych na temat absolwentów techników rocznika 2015/2016 w Wielkopolsce, którzy uzyskali tytuł zawodowy zawiera Tabela 7 i 8.

II.1.4 Szkoły policealne

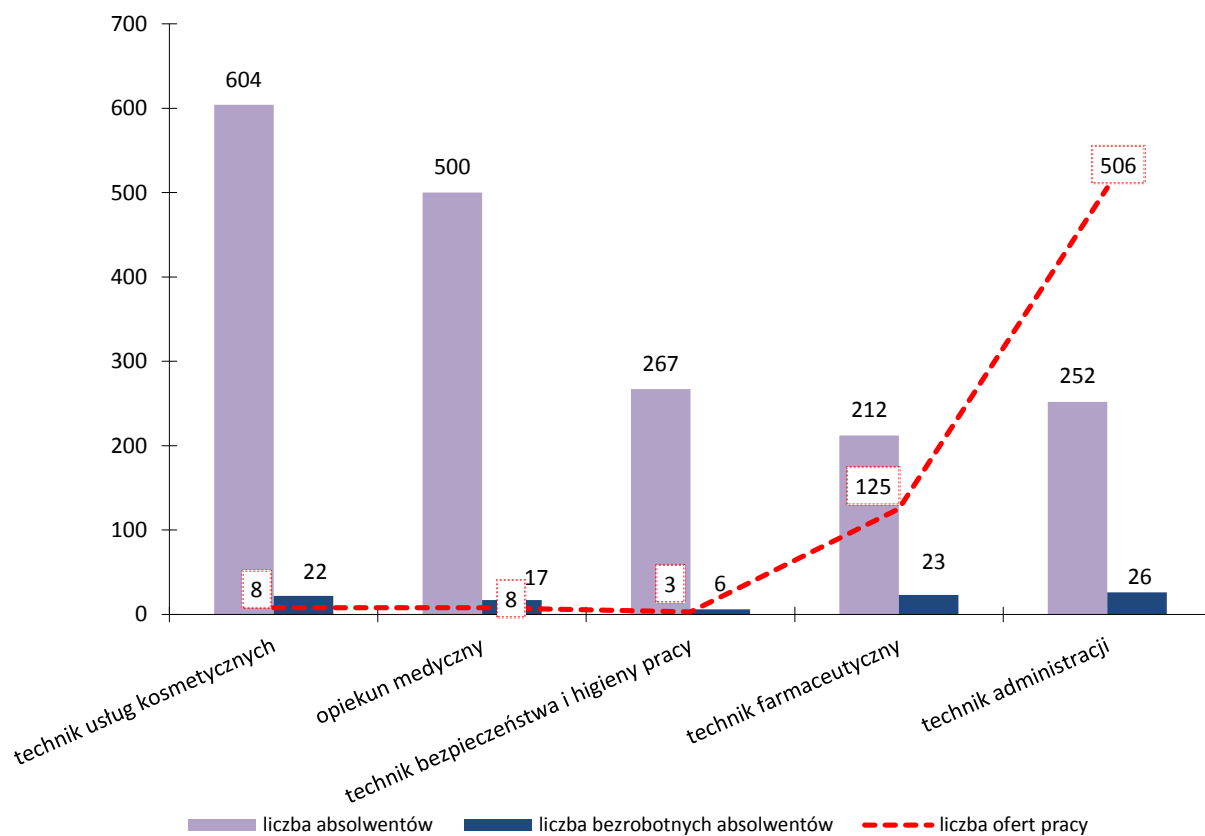
Szkoły policealne to dobre rozwiązanie dla osób, które w krótkim okresie czasu chcą zdobyć atrakcyjny zawód i zwiększyć swoje możliwości na rynku pracy. Kształcenie trwa od 1 roku do 2,5 lat, w zależności od wybranego kierunku. Zajęcia teoretyczne są uzupełniane intensywną praktyką, dzięki czemu słuchacz jest przygotowany do podjęcia pracy. Poza dyplomem ukończenia szkoły policealnej, w wybranych zawodach słuchacz może liczyć także na uzyskanie państwowych uprawnień do wykonywania zawodu. W roku szkolnym 2015/2016 szkoły policealne ukończyły 6 173 osoby, w tym 4 705 kobiet, tytuł zawodowy uzyskało 3 654 absolwentów. Liczba bezrobotnych absolwentów szkół policealnych, zarejestrowanych w urzędach pracy na koniec października 2016 r., wynosiła 231 osób (w tym 206 kobiet). Spośród ww. grupy osób bezrobotnych 79 otrzymało wsparcie ze strony powiatowych urzędów pracy w ramach aktywnych form przeciwdziałania bezrobociu, 81 osób zostało skierowanych do prac niesubsydiowanych, natomiast 48 absolwentów rocznika 2014/2015 nadal widnieje w ewidencji urzędów pracy. W ostatnich latach w szkołach policealnych województwa wielkopolskiego dominuje kształcenie w zawodach technik usług kosmetycznych, opiekun medyczny, technik bezpieczeństwa i higieny pracy, technik administracji oraz technik farmaceutyczny. Absolwenci ww. kierunków stanowią 50,2%, tj. 1 835 wszystkich absolwentów szkół policealnych, którzy uzyskali tytuł zawodowy. Zawody takie jak florysta, technik rachunkowości technik masażysta oraz technik informatyk ukończyło 720 absolwentów, co stanowi 19,7% ogółu absolwentów z tytułem zawodowym. Są to zawody również atrakcyjne dla osób młodych. Kierunek technik usług kosmetycznych, w roku szkolnym 2015/2016, ukończyło 604 absolwentów, w powiatowych urzędach pracy zarejestrowały się tylko 22 osoby bezrobotne. Kolejnym kierunkiem, który cieszył się dużą popularnością był opiekun medyczny, który ukończyło 500 osób, w tym 455 kobiet. W zawodzie tym notuje się niewielką liczbę bezrobotnych absolwentów, według stanu na 31 października 2016 r. zarejestrowanych było 17 kobiet, natomiast w ewidencji nadal znajduje się 8 opiekunów medycznych, którzy ukończyli edukację w 2015 r. Kolejnym kierunkiem o znacznej liczbie absolwentów jest technik bezpieczeństwa i higieny pracy, który ukończyło 267 osób, w tym 150 kobiet. Status osoby bezrobotnej posiada 6 osób, 1 osoba skorzystała ze stażu, natomiast 2 osoby zostały skierowane do prac niesubsydiowanych.

Zawód technik farmaceutyczny zdobyło 212 absolwentów i tylko 23 osoby były zarejestrowane w powiatowych urzędach pracy. Do urzędów pracy wpłynęło 125 ofert pracy, o 36 ofert mniej aniżeli w 2015 r. W zawodzie technik administracji odnotowano największy spadek liczby absolwentów. W roku szkolnym 2015/2016 było 252 absolwentów, w porównaniu do 440 z 2015 r. Na koniec października 2016 r. w powiatowych urzędach pracy było 26 bezrobotnych absolwentów. Ze wsparcia skorzystało 6 osób skierowanych do pracy i 6 osób wzięło udział w aktywnych formach przeciwdziałania bezrobociu. Wielkopolscy pracodawcy zgłosili do urzędów pracy 506 ofert pracy, w 2015 r. było 753 ofert pracy. Do zawodów o małej liczbie absolwentów, zaliczają się np. opiekun osoby starszej, technik drogownictwa, technik geodeta, technik pojazdów samochodowych, animator kultury czy technik usług pocztowych i finansowych. Wśród absolwentów ww. grupy zawodów nie wykazano osób bezrobotnych.

Wykres 12. Liczba absolwentów i bezrobotnych absolwentów szkół policealnych w roku szkolnym 2014/2015 i 2015/2016



Wykres 13. Szkoły policealne – dane nt. wybranych zawodów w roku szkolnym 2015/2016



Szczegółowe informacje dotyczące danych statystycznych na temat absolwentów szkół policealnych rocznika 2015/2016 z województwa wielkopolskiego zawiera Tabela 9 i 10.

II.1.5 Szkoły wyższe

Rok akademicki 2015/2016 jest kolejnym rokiem, w którym notuje się spadek liczby absolwentów szkół wyższych w Wielkopolsce. W stosunku do poprzedniego rocznika liczba ta zmniejszyła się o 7 277 osób, tym samym wielkopolskie uczelnie wyższe ukończyło w 2016 r. 33 828 osób (w tym 21 768 kobiet).

Głównym wyzwaniem, z jakim musi obecnie zmierzyć się polskie szkolnictwo, w tym uczelnie wyższe, jest problem niżu demograficznego. W okresie długotrwałego wyżu oraz tzw. boomu edukacyjnego nie brakowało kandydatów do nauki na uczelniach wyższych. Doprowadziło to do dynamicznego rozwoju polskich uczelni, jak też powstania wielu uczelni niepublicznych. Obecnie szkoły wyższe kończą osoby z wyżu demograficznego lat 90. ubiegłego wieku, czego skutkiem jest systematyczny coroczny spadek liczby absolwentów szkół wyższych.

Spośród wszystkich absolwentów szkół wyższych przewagę liczebną stanowiły osoby, które studiowały w trybie studiów stacjonarnych, w ostatnim roku akademickim było ich niemal 70% (20 952 osoby), w porównaniu do roku poprzedniego, udział ten zwiększył się z 60,5%. Wśród absolwentów studiów stacjonarnych ostatniego rocznika, 4,8% stanowiły osoby, które studiowały w trybie jednolitych studiów magisterskich, 59,1% to absolwenci studiów I stopnia (dawniej studia licencjackie lub inżynierskie), a 36,0% absolwenci studiów II stopnia (dawniej studia uzupełniające magisterskie). Osoby, które ukończyły studia w trybie niestacjonarnym, stanowiły w ostatnim roku 38,1% (12 876 osób), z których 3,5% stanowili absolwenci jednolitych studiów magisterskich, 49,6% absolwenci studiów I stopnia, a 46,8% II stopnia. Liczba absolwentów studiów zaocznych spadła w porównaniu do roku poprzedniego o 3 256 osób. Tym samym, podobnie jak w latach poprzednich, spadek liczby osób kończących studia w trybie niestacjonarnym, odpowiada za zmniejszenie się ogólnej liczby absolwentów szkół wyższych w Wielkopolsce oraz liczby bezrobotnych absolwentów. Dane pozyskane z powiatowych urzędów pracy w Wielkopolsce pokazują, iż według stanu na koniec października 2016 r., zarejestrowanych jako osoby bezrobotne było 856 absolwentów (w tym 601 kobiet), o 339 osób (28,4%) mniej niż w roku poprzednim. Jednocześnie w ewidencji wielkopolskich urzędów widnieje nadal 173 absolwentów uczelni wyższych rocznika 2014/2015. Urzędy pracy podejmują wobec bezrobotnych absolwentów działania aktywizacyjne, które umożliwiają nabyć pierwsze doświadczenie zawodowe i zwiększyć tym samym szanse na rynku pracy. W okresie od stycznia do października 2016 r. powiatowe

urzędy pracy objęły pomocą w ramach aktywnych form przeciwdziałania bezrobociu 462 bezrobotnych absolwentów uczelni wyższych (w tym 338 kobiet), a 256 osób w tym okresie zostało skierowanych do pracy niesubsydiowanej. Istotną informacją jest fakt, że powyższe dane odnoszą się tylko do osób zarejestrowanych w powiatowych urzędach pracy, nie można jednak oszacować ilu spośród absolwentów szkół wyższych ostatniego rocznika poszukuje pracy samodzielnie, nie pracuje, ale też nie zarejestrowało się w urzędzie pracy, bądź pracuje, lecz nie w zawodzie wyuczonym, czy kontynuuje naukę.

Wieloletnia analiza prowadzona przez WUP w Poznaniu wykazuje, że w czołówce kierunków, które kończy rokrocznie największa liczba osób na wielkopolskich uczelniach, nadal pozostają kierunki pedagogiczne, humanistyczne i społeczne. Od dłuższego czasu sygnalizowana jest potrzeba zmian, polegająca na wychodzeniu z kształcenia na kierunkach nadwyżkowych i wprowadzaniu nowych oraz szerszemu promowaniu kierunków deficytowych, ścisłych i technicznych. Zmiany te są niezbędne, gdyż wymusza je gospodarka i dynamiczny rozwój technologii. Jest to jednak długotrwały i trudny proces, zwłaszcza, że uczelnie głównie niepubliczne nadal w znacznej mierze kształcą w kierunkach, które nie wymagają dużych nakładów finansowych, w tym kosztownego specjalistycznego sprzętu, czy badań w laboratoriach. W roku akademickim 2015/2016 największa liczba osób ukończyła studia na kierunkach takich, jak pedagogika, zarządzanie, filologia oraz finanse i rachunkowość. Absolwenci ww. czterech kierunków stanowią niemal 1/4 wszystkich absolwentów uczelni wyższych ostatniego rocznika, podobnie jak w ubiegłym roku. Kierunek pedagogika w 2016 r. ukończyło najwięcej osób 2 796. Jest to kierunek zdecydowanie sfeminizowany, bowiem 94% stanowią kobiety. Wraz ze spadkiem ogólnej liczby absolwentów szkół wyższych, zmniejszyła się również liczba absolwentów pedagogiki. Względem roku poprzedniego ich liczba spadła o 34,1% (1 448 absolwentów). Biorąc pod uwagę tryb studiów, to 60,9% osób studiowało niestacjonarnie na tym kierunku, przy czym większość (1 149 osób) ukończyło studia II stopnia. Natomiast wśród absolwentów pedagogiki studiów stacjonarnych, ponad połowę stanowiły osoby kończące studia I stopnia. Wszyscy absolwenci, zarówno w ramach studiów stacjonarnych, jak i niestacjonarnych, ukończyli ten kierunek w trybie studiów I i II stopnia, nie ma wśród nich absolwentów jednolitych studiów magisterskich. Spośród absolwentów pedagogiki ostatniego rocznika 82 osoby zarejestrowały się w 2016 r. w powiatowych urzędach pracy jako bezrobotne, o 57 osób mniej niż rok wcześniej. Według stanu na koniec października 2016 r. w ewidencji urzędów znajduje się nadal 33 absolwentów pedagogiki rocznika 2014/2015. W okresie od stycznia do października 2016 r., do udziału w aktywnych formach

przeciwdziałania bezrobociu, skierowano 65 osób oraz 17 osób aktywizowano na otwartym rynku pracy. Drugim kierunkiem co do liczby absolwentów jest zarządzanie. W roku akademickim 2015/2016 kierunek ten ukończyły 2 692 osoby (w tym 1 793 kobiety), o 699 osób mniej niż w roku poprzednim. Struktura absolwentów zarządzania z uwagi na rodzaj studiów, wskazuje, że większość absolwentów zarządzania ostatniego rocznika (62,9%) ukończyła studia niestacjonarne, przy czym więcej osób wybrało studia I stopnia (53%). Wśród absolwentów studiów stacjonarnych przeważały natomiast osoby, które ukończyły studia I stopnia (57,1%). Na tym kierunku, podobnie jak wśród absolwentów pedagogiki, nie odnotowano absolwentów jednolitych studiów magisterskich. W powiatowych urzędach pracy według stanu na koniec października 2016 r. zarejestrowanych było 98 absolwentów, 3 osoby mniej niż w roku poprzednim. Spośród wszystkich bezrobotnych absolwentów szkół wyższych, to właśnie absolwentów zarządzania nie posiadających zatrudnienia jest najwięcej. W ramach aktywnych form przeciwdziałania bezrobociu zaktywizowano w okresie od stycznia do października 2016 r. 53 osoby, a do pracy niesubsydiowanej skierowanych zostało 43 bezrobotnych. Znaczna liczba osób wybrała studia na kierunku finanse i rachunkowość, w 2016 r. było 1 698 absolwentów (1 310 kobiet). Stanowi to prawie 22% spadek względem poprzedniego roku akademickiego. Wykorzystując możliwości pracy i nauki jednocześnie, ponad połowa absolwentów ostatniego rocznika (53%) studiowała w trybie niestacjonarnym, przy czym przewagę stanowili absolwenci studiów II stopnia (58,6%). W przypadku osób kończących studia stacjonarne przeważały osoby, które ukończyły studia I stopnia (67,2%). Według stanu na koniec października 2016 r., w powiatowych urzędach pracy zarejestrowanych jako bezrobotne było 50 absolwentów kierunku finanse i rachunkowość, (3 osoby mniej niż w roku poprzednim). W ramach aktywnych form przeciwdziałania bezrobociu zaktywizowano w okresie od stycznia do października 2016 r. 27 osób, natomiast do pracy niesubsydiowanej skierowanych zostało 14 bezrobotnych. Jednocześnie 10 absolwentów rocznika 2014/2015 nadal widnieje w ewidencjach urzędów pracy jako bezrobotne. Kolejnym kierunkiem, co do liczby osób go kończących, jest filologia. We wcześniejszych latach notowano wzrost liczby absolwentów tego kierunku (mimo spadku absolwentów ogółem), w roku akademickim 2015/2016 nastąpił jego niemal 46% spadek liczby osób kończących studia na kierunku filologia. Na koniec października 2016 r. było 1 179 absolwentów filologii (w tym 994 kobiety). Zdecydowana większość osób, bo 80,4%, studiowała na tym kierunku w trybie stacjonarnym. Spośród nich nie odnotowano absolwentów jednolitych studiów magisterskich, a przeważały osoby kończące studia I stopnia. Inaczej sytuacja przedstawia się w trybie niestacjonarnym, gdyż

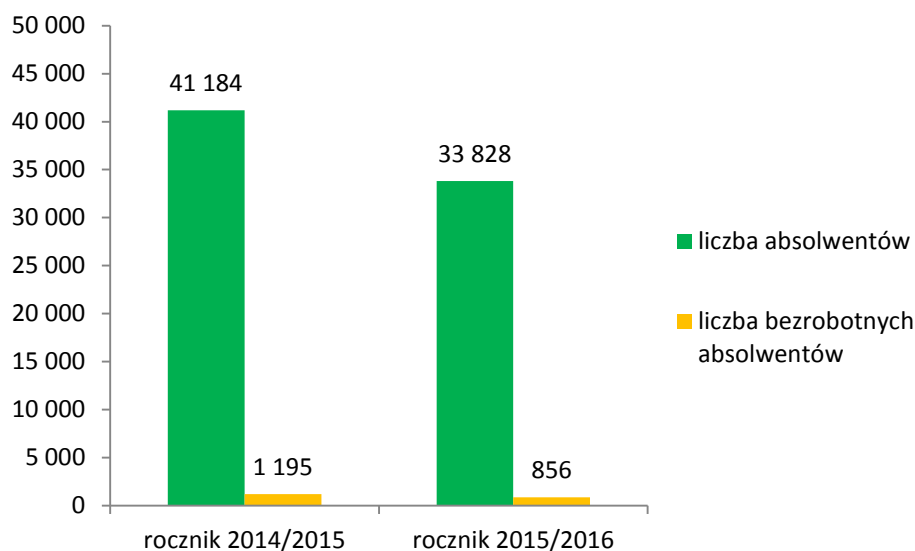
więcej osób ukończyło studia II stopnia. Odsetek osób bezrobotnych po tym kierunku utrzymał się w stosunku do poprzedniego roku na zbliżonym poziomie, nieznacznie wzrósł z 1,4% w 2015 r. do 1,6% w 2016 r. (19 osób). Znaczna liczba absolwentów omawianego rocznika wystąpiła także na kierunkach: fizjoterapia (1 032 osoby), logistyka (1 021 osób), bezpieczeństwo narodowe (966 osób), czy ekonomia (918 osób). Na tych kierunkach (z wyjątkiem bezpieczeństwa narodowego) stosunek liczby bezrobotnych w danym kierunku do liczby osób je kończących kształtuje się na poziomie 3,5-6,1%. Wśród absolwentów analizowanego rocznika najwyższy odsetek bezrobocia wystąpił na kierunku praca socjalna (około 7%). Zmiany społeczne i demograficzne, w tym starzenie się społeczeństwa mogą wskazywać na rosnącą potrzebę kształcenia na kierunkach lekarskich, okołomedycznych czy związanych z opieką. Analiza bezrobocia wśród absolwentów szkół wyższych, zarejestrowanych w powiatowych urzędach pracy pokazuje, że w dobrej sytuacji na rynku pracy znajdują się osoby kończące kierunki, takie jak: pielęgniarstwo (460 absolwentów, 2 bezrobotnych), lekarski (229 absolwentów, 3 bezrobotnych), ratownictwo medyczne (218 absolwentów, 9 bezrobotnych), położnictwo (138 absolwentów, 1 bezrobotny), farmacja (133 absolwentów, brak bezrobotnych) i zdrowie publiczne (99 absolwentów, 3 bezrobotnych), lekarsko-dentystyczny (86 absolwentów, brak bezrobotnych), elektroradiologia (86 absolwentów, 1 bezrobotny).

Poziom innowacyjności i konkurencyjności gospodarki w Wielkopolsce wpływa na rozwijanie i promocję kierunków studiów, które są w stanie w bezpośredni sposób się do tego przyczynić. Od kilku lat na rynku pracy występuje popyt wśród pracodawców na specjalistów w dziedzinach technicznych, matematycznych, czy przyrodniczych. Analiza kierunków uczelni wyższych pokazuje, iż ma to swoje odzwierciedlenie w danych dotyczących absolwentów w ostatnim roku akademickim. Tym samym niewielka liczba bezrobotnych absolwentów, bądź ich brak, notuje się na takich kierunkach, jak: biofizyka, bioinformatyka, zarządzanie i inżynieria produkcji, matematyka, mechatronika, inżynieria (jej różne specjalizacje), automatyka i robotyka, czy biotechnologia. Spośród wyżej wymienionych kierunków na szczególną uwagę zasługuje automatyka i robotyka, w 2016 r. kierunek ten ukończyło 311 absolwentów (22 kobiety), przy czym zatrudnienia nie znalazła tylko jedna osoba. Kierunek ten cieszy się coraz większym zainteresowaniem młodych ludzi, podczas gdy liczba absolwentów szkół wyższych z roku na rok drastycznie spada, liczba absolwentów automatyki i robotyki względem roku poprzedniego pozostała bez zmian. 87,1% to absolwenci automatyki i robotyki studiów stacjonarnych, wszyscy w ramach studiów II stopnia. Wśród studentów niestacjonarnych większość stanowili absolwenci studiów

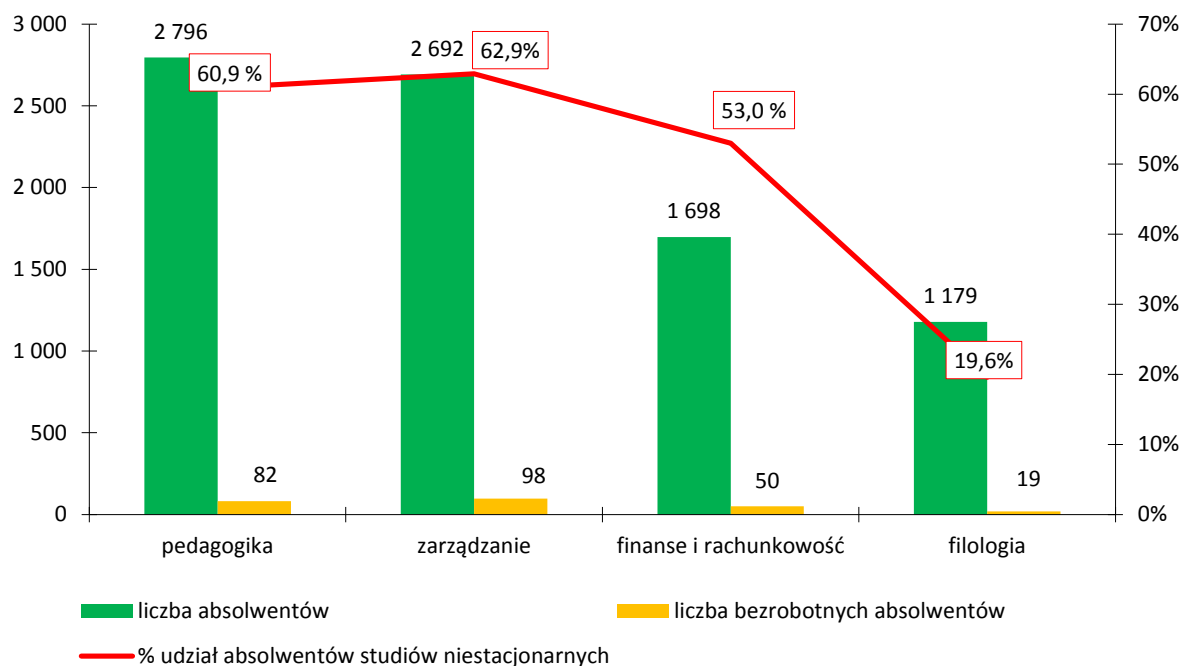
I stopnia. Młodzi ludzie coraz chętniej wybierają kierunki związane z nowoczesnymi technologiami, techniczno-inżynieryjne, dlatego sytuacja dużego deficytu kadr wykształconych w tych dziedzinach, zaczyna się powoli odwracać. Duże znaczenie w tym procesie odegrał realizowany w latach 2007 – 2013 program „Kierunki zamawiane”. Dzięki programowi zmieniła się struktura kształcenia i zwiększyło się zainteresowanie młodzieży studiowaniem kierunków ścisłych i technicznych, a uczelnie zacieśniły współpracę z gospodarką. Niejako kontynuacją tej pozytywnej tendencji jest realizacja Programu Rozwoju Kompetencji¹, finansowanego ze środków unijnych w ramach Programu Operacyjnego Wiedza Edukacja Rozwój. Ma on na celu wzmocnienie kształcenia praktycznego, rozwój kompetencji interpersonalnych, analitycznych czy przedsiębiorczości. Program Rozwoju Kompetencji kładzie także nacisk na wspieranie nowoczesnych metod dydaktycznych, zajęcia warsztatowe, wykorzystanie nowych technologii w edukacji wyższej i wspieranie kształcenia modułowego oraz interdyscyplinarności studiów. Z unijnych funduszy strukturalnych przeznaczonych na realizację programu mogą skorzystać uczelnie publiczne i niepubliczne, które kształcą minimum 100 studentów na studiach dziennych. Projekty powinny obejmować wyłącznie działania dotyczące kształtowania kompetencji oczekiwanych przez pracodawców od kandydatów do pracy i być przygotowane w oparciu o najnowsze badania rynku.

¹ Strona internetowa Ministerstwa Nauki i Szkolnictwa Wyższego, <http://www.nauka.gov.pl/aktualnosci-ministerstwo/program-rozwoju-kompetencji-studenci-latwiej-odnajda-sie-na-ryнку-pracy.html> - dostępność na dzień 20 czerwca 2017 r.

Wykres 14. Liczba absolwentów i bezrobotnych absolwentów szkół wyższych w roku akademickim 2014/2015 i 2015/2016



Wykres 15. Szkoły wyższe – dane nt. wybranych kierunków studiów w roku akademickim 2015/2016



Szczegółowe informacje dotyczące danych statystycznych na temat absolwentów szkół wyższych rocznika 2015/2016 z województwa wielkopolskiego zawiera Tabela 11 i 12.

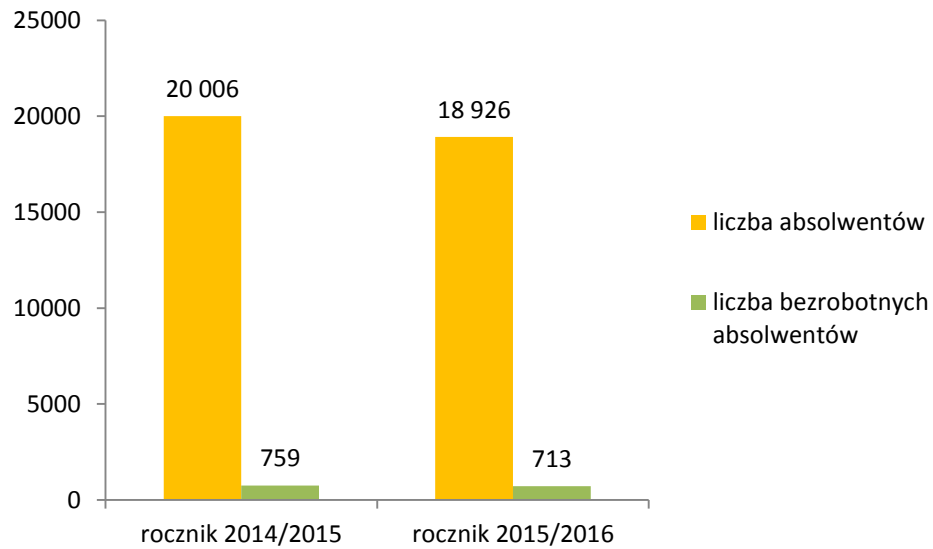
II.2 Aktualna sytuacja w zakresie kształcenia ogólnego

II.2.1 Licea ogólnokształcące

W roku szkolnym 2015/2016 licea ogólnokształcące w Wielkopolsce ukończyło 18 926 osób, w tym 11 192 kobiety. Jest to o ponad tysiąc osób mniej względem roku poprzedniego (20 006 osób). Na tak znaczny spadek liczby absolwentów w tym typie szkoły, oprócz niżu demograficznego, wpływ może mieć zwiększona świadomość młodych ludzi na temat szans na rynku pracy po ukończeniu „ogólniaka”, a więc nie mając wyuczonego zawodu. Nadal jednak licea ogólnokształcące kończy najwięcej osób na poziomie szkół średnich, a w analizowanym roku szkolnym liczba absolwentów liceów jest o 61,3% wyższa niż absolwentów zasadniczych szkół zawodowych.

Bezrobocie wśród absolwentów liceów ogólnokształcących utrzymuje się na zbliżonym poziomie w stosunku do poprzedniego roku, według stanu na 31 października 2016 r. 713 osób kończących ten typ szkoły w województwie wielkopolskim było zarejestrowanych w powiatowych urzędach pracy jako osoby bezrobotne (rok wcześniej było 759 osób). Oznacza to, że 3,8% absolwentów ostatniego rocznika nie znalazło pracy po ukończeniu liceum. Nie bez znaczenia pozostaje jednak fakt, iż większość osób wybierających edukację w liceach ogólnokształcących zamierza ją kontynuować, głównie na uczelniach wyższych. Powiatowe urzędy pracy wspierają bezrobotnych absolwentów liceów ogólnokształcących. Z pomocy tej skorzystało w okresie od stycznia do października 2016 r. 379 bezrobotnych absolwentów liceów ogólnokształcących. Zostali oni skierowani do udziału w aktywnych formach przeciwdziałania bezrobociu. Podobnie jak w latach wcześniejszych najpopularniejszą formą były staże, które umożliwiają zdobycie pierwszego doświadczenia zawodowego. Skorzystało z nich 274 osoby, natomiast do pracy niesubsydiowanej w tym samym okresie skierowano 164 osoby. Jednocześnie w rejestrach urzędów znajduje się 165 absolwentów (w tym 127 kobiet) liceów ogólnokształcących rocznika 2014/2015.

Wykres 16. Liczba absolwentów i bezrobotnych absolwentów liceów ogólnokształcących w roku szkolnym 2014/2015 i 2015/2016



Szczegółowe informacje dotyczące danych statystycznych na temat absolwentów liceów ogólnokształcących rocznika 2015/2016 w Wielkopolsce zawiera Tabela 13.

III. Podsumowanie i wnioski

Niniejszy raport zestawia liczbę absolwentów w danych typach szkół z bezrobociem wśród badanej grupy. Rok 2016 był kolejnym, w którym sytuacja w zakresie aktywizacji zawodowej osób młodych w tym absolwentów, ulegała dalszej poprawie. Pozyskane przez Urzędy Pracy środki finansowe Funduszu Pracy oraz w ramach Europejskiego Funduszu Społecznego (EFS) – Programu Operacyjnego Wiedza Edukacja Rozwój (PO WER) na aktywizację bezrobotnych pozwoliły zrealizować różnorodne formy pomocy. Jedną z form wsparcia realizowanych przy udziale środków pochodzących z budżetu Unii Europejskiej w ramach EFS jest wdrażany od 2014 roku w Polsce program Gwarancje dla Młodzi. Program ten to kompleksowy zestaw działań mających na celu wsparcie młodych osób, w tym absolwentów szkół.

Obszarem, który w sposób bezpośredni wpływa na kwalifikacje i kompetencje osób wchodzących na rynek pracy jest edukacja. W obszarze edukacji najistotniejsza jest jakość kształcenia oraz adekwatność kierunków kształcenia do potrzeb lokalnego rynku pracy. Z edukacją nierozzerwalnie wiąże się kształcenie praktyczne, które przynosi najlepsze efekty, jeśli jest realizowane w partnerstwie z pracodawcami. Zdobywanie doświadczenia w trakcie nauki w formie praktyk lub staży jest pierwszym krokiem na drodze do przyszłej pracy.

Samorząd Województwa Wielkopolskiego, dostrzegając istotną rolę kształcenia zawodowego, podjął działania mające wzmocnić wielkopolskie szkolnictwo zawodowe, a tym samym poprawić sytuację edukacji w tym zakresie. Powstają nowe samorządowe jednostki organizacyjne - Centra Wsparcia Rzemiosła, Kształcenia Dualnego i Zawodowego - w Poznaniu, Kaliszu, Koninie, Lesznie i Pile, których celem jest takie prowadzenie kształcenia uczniów, aby wyszkolić fachowców z umiejętnościami realnie odpowiadającymi potrzebom rynku pracy. Do zadań Centrów będzie należała współpraca z cechami rzemiosł, pracodawcami, szkołami prowadzącymi kształcenie zawodowe i urzędami pracy oraz prowadzenie diagnozy rynku pracy z uwzględnieniem zawodów deficytowych i zawodów przyszłości. Ponadto Centra będą upowszechniały model kształcenia dualnego oraz inicjowały kształcenie powiązane z potrzebami rynku pracy. Prowadzić będą także bazy praktyk i staży, zarówno krajowych, jak i zagranicznych, w ramach kształcenia zawodowego i dualnego.

Jednocześnie bardzo ważne jest elastyczne i szybkie reagowanie edukacji w zakresie uruchamiania kierunków kształcenia adekwatnych do potrzeb lokalnego rynku pracy. W tym

zakresie Wojewódzka Rada Rynku Pracy w Poznaniu opiniuje uruchamianie nowych kierunków kształcenia, które powstają po analizie lokalnego rynku pracy oraz potencjału organizacyjnego i merytorycznego szkoły.

Niniejszy raport dotyczący sytuacji wielkopolskich absolwentów, obrazuje bieżące trendy i kierunki rozwoju rynku edukacyjnego w regionie.

- W 2016 r. wielkopolskie szkoły ponadgimnazjalne ukończyło 76 930 osób, tym samym nastąpił spadek ogólnej liczby absolwentów względem roku 2015 o 10,3%. Spadek jest wynikiem niżu demograficznego i dotyczy wszystkich szkół ponadgimnazjalnych oraz szkolnictwa wyższego. W 2016 r. w każdym typie szkół odnotowano zmniejszenie liczby absolwentów. Największy spadek odnotowano w szkołach wyższych, wyniósł on 17,7% względem roku poprzedniego. W pozostałych szkołach, tj. zasadniczych szkołach zawodowych, policealnych, technikach i szkołach artystycznych oraz liceach ogólnokształcących, spadek ten jest mniejszy i kształtuje się na poziomie 0,3-5,4%.
- Analiza bezrobocia wśród absolwentów ostatniego roku wykazuje, że w każdym typie szkół, wraz ze spadkiem liczby absolwentów, wystąpił spadek liczby bezrobotnych absolwentów. Na koniec października 2016 r. w powiatowych urzędach pracy zarejestrowanych było ogółem 4 030 absolwentów rocznika 2015/2016.
- Mimo dużej dostępności ofert pracy, także na otwartym rynku pracy, kandydaci do pracy (osoby bezrobotne) nie spełniali większości oczekiwań pracodawców. Przede wszystkim wynikało to z nieadekwatności kwalifikacji i doświadczenia zawodowego.
- W przypadku szkół umożliwiających zdobycie konkretnego zawodu - zasadnicze szkoły zawodowe, technika, szkoły policealne oraz szkoły artystyczne – raport ukazuje dysproporcję pomiędzy osobami, które ukończyły dany typ szkoły oraz tymi, które zdały egzamin potwierdzający uzyskane kwalifikacje zawodowe.
- Zgodnie z art. 162 ust. 1 ustawy z dnia 14 grudnia 2016 r. Przepisy wprowadzające ustawę - Prawo oświatowe (Dz. U. 2017 r., poz. 60) z dniem 1 września 2017 r. dotychczasowa zasadnicza szkoła zawodowa staje się branżową szkołą I stopnia.
- Problem bezrobocia w największym stopniu dotyczy absolwentów zasadniczych szkół zawodowych i techników, gdzie odsetek osób bez zatrudnienia wynosi odpowiednio 29,0% i 26,1% w stosunku do ogółu bezrobotnych absolwentów wszystkich szkół

rocznika 2015/2016. Biorąc pod uwagę udział osób pozostających bez zatrudnienia do ogółu absolwentów danego typu szkoły, to w przypadku zasadniczych szkół zawodowych jest to 16%, a techników 10,2%. Spowodowane jest to w dużej mierze nie zmieniającą się od lat strukturą kierunków/zawodów, w których naukę kończy najczęściej młodych osób.

- Na poziomie zasadniczych szkół zawodowych najczęściej osób zdobyło wykształcenie w zawodzie sprzedawca, kucharz, mechanik pojazdów samochodowych, ślusarz, fryzjer, monter zabudowy i robót wykończeniowych w budownictwie, dla których powiatowe urzędy pracy posiadają wysoką liczbę ofert pracy.
- W technikach, podobnie jak rok temu, najliczniej reprezentowane są zawody: technik ekonomista, technik informatyk, technik logistyk, technik żywienia i usług gastronomicznych oraz technik budownictwa. Jednak liczba ofert zatrudnienia dla nich zgłaszana do wielkopolskich urzędów pracy jest niewystarczająca.
- Szkoły policealne w Wielkopolsce w analizowanym roku szkolnym najczęściej osób ukończyło w zawodzie technik usług kosmetycznych, opiekun medyczny, technik bezpieczeństwa i higieny pracy, technik administracji, technik farmaceutyczny. Również dla tych absolwentów ilość ofert pracy zgłoszonych do PUP była zbyt mała.
- Dokonując analizy danych dotyczących struktury absolwentów według poziomu wykształcenia, należy zauważyć, że nadal utrzymuje się duża przewaga absolwentów wyższych uczelni. Spośród wszystkich absolwentów rocznika 2015/2016, niemal 44% stanowią absolwenci szkół wyższych (33 828 osób), natomiast na poziomie szkolnictwa średniego przewagę tj. 24,6% ogółu absolwentów, stanowią absolwenci liceów ogólnokształcących (18 926 osób). W roku akademickim 2015/2016 studia na uczelniach wyższych w Wielkopolsce najczęściej osób ukończyło na kierunkach: pedagogika, zarządzanie, filologia oraz finanse i rachunkowość. Absolwenci tylko tych czterech kierunków stanowią niemal 1/4 wszystkich absolwentów uczelni wyższych analizowanego rocznika. Natomiast pracodawcy składali zapotrzebowanie na zatrudnienie osób z wykształceniem technicznym oraz posiadających konkretne kwalifikacje zawodowe.

Z inicjatywy wojewódzkich władz samorządowych, w dniu 7 czerwca 2017 r. w siedzibie Sejmiku Województwa Wielkopolskiego w Poznaniu, po raz pierwszy w historii

Samorządu Województwa Wielkopolskiego, spotkał się Młodzieżowy Sejmik Młodzieży Województwa Wielkopolskiego. Jego uczestnikami byli uczniowie szkół ponadgimnazjalnych Wielkopolski, którzy pracowali na wzór sesji sejmiku wojewódzkiego. Zarówno podczas obrad komisji, jak i Sejmiku, młodzież omawiała najważniejsze z jej punktu widzenia tematy. Jednym z przyjętych postulatów było tworzenie „systemu ostrzegania” - rankingu najgorszych i najlepszych placówek edukacyjnych w województwie wielkopolskim z wyróżnieniem różnych typów szkół. Niniejszy raport może być wypełnieniem tezy sformułowanej przez wielkopolską młodzież, trafiając m.in. do organów prowadzących placówki oświatowe, ale też będąc dostępnym dla wszystkich zainteresowanych na stronie internetowej WUP w Poznaniu.

Raporty dotyczące sytuacji absolwentów na wielkopolskim rynku pracy w poszczególnych latach dostępne są na stronie internetowej Wojewódzkiego Urzędu Pracy w Poznaniu: wuppozn.praca.gov.pl, w zakładce Rynek Pracy/Publikacje urzędu/Absolwenci w Wielkopolsce.

IV. Załączniki

Tabela 3. Absolwenci zasadniczych szkół zawodowych rocznik 2015/2016 w województwie wielkopolskim

Lp.	Powiat	Typy szkół (w przypadku zespołu szkół)	Nazwa uczelni/szkoly	Adres uczelni/szkoly	Numer	Kod pocztowy	Miejscowość	Liczba absolwentów rocznik 2015/2016 ze szkół woj. wlkp. stan na 31.10.2016		Liczba bezrobotnych absolwentów rocznik 2015/2016 ze szkół woj. wlkp. stan na 31.10.2016		Liczba absolwentów rocznik 2015/2016 skierowanych do pracy niesubsydiowanej od 1.01 do 31.10.2016		Liczba absolwentów rocznika 2014/2015, którzy wg stanu na 31.10.2016 nadal widnieją w ewidencji PUP jako osoby bezrobotne		Liczba absolwentów rocznik 2015/2016 skierowanych na aktywne formy od 1.01 do 31.10.2016	
								ogółem	w tym kobiety	ogółem	w tym kobiety	ogółem	w tym kobiety	ogółem	w tym kobiety	ogółem	w tym kobiety
1	2	3	4	5	6	7	8	9	10	11	12	13	14	15	16	17	18
1	chodzieski	Zasadnicza Szkoła Zawodowa	Zasadnicza Szkoła Zawodowa w Próchnowie	Próchnowo	26	64-830	Próchnowo	10	0	0	0	0	0	0	0	0	0
2	chodzieski	Zasadnicza Szkoła Zawodowa	Zasadnicza Szkoła Zawodowa	Ks. Kard. S. Wyszyńskiego	2	64-800	Chodzież	135	59	32	14	1	1	6	3	14	9
3	czarnkowsko-trzcianecki	Zasadnicza Szkoła Zawodowa	Zasadnicza Szkoła Zawodowa	Harcerska	4	64-700	Czarnków	6	1	0	0	0	0	0	0	5	1
4	czarnkowsko-trzcianecki	Zasadnicza Szkoła Zawodowa	Zasadnicza Szkoła Zawodowa	Sikorskiego	15	64-761	Krzyż Wlkp.	30	16	11	3	3	1	6	3	7	4
5	czarnkowsko-trzcianecki	Zasadnicza Szkoła Zawodowa	Zasadnicza Szkoła Zawodowa	Sikorskiego	36	64-980	Trzcianka	42	10	5	0	0	0	2	0	3	0
6	czarnkowsko-trzcianecki	Zasadnicza Szkoła Zawodowa	Zasadnicza Szkoła Zawodowa	Chodzieska	29	64-700	Czarnków	136	47	20	9	0	0	8	4	16	3
7	gnieźniński	Zasadnicza Szkoła Zawodowa	Zasadnicza Szkoła Zawodowa nr 14 Specjalna	Powstańców Wlkp.	16	62-200	Gniezno	23	8	8	2	0	0	5	1	1	0
8	gnieźniński	Zasadnicza Szkoła Zawodowa	Zasadnicza Szkoła Zawodowa	Pl. M. Kosmowskiego	5	62-240	Trzemeszno	30	13	5	4	0	0	4	4	2	1
9	gnieźniński	Zasadnicza Szkoła Zawodowa	Zasadnicza Szkoła Zawodowa nr 2	Mickiewicza	35	62-240	Trzemeszno	1	0	0	0	0	0	0	0	0	0
10	gnieźniński	Zasadnicza Szkoła Zawodowa	Zasadnicza Szkoła Zawodowa	Sienkiewicza	6	62-200	Gniezno	120	46	37	15	1	0	19	8	6	3

11	gnieźniński	Zasadnicza Szkoła Zawodowa	Zasadnicza Szkoła Zawodowa Specjalna nr 2	Park Kościuszki	9	62-230	Witkowo	4	0	1	0	0	0	0	0	0	0
12	gnieźniński	Zasadnicza Szkoła Zawodowa	Zasadnicza Szkoła Zawodowa	Cieszkowskiego	17	62-200	Gniezno	88	2	28	2	1	0	14	1	8	0
13	gnieźniński	Zasadnicza Szkoła Zawodowa	Wielozawodowa	Warszawska	29	62-230	Witkowo	72	21	9	4	0	0	7	3	3	0
14	gnieźniński	Zasadnicza Szkoła Zawodowa	Zasadnicza Szkoła Zawodowa Handlowa	Chrobrego	23	62-200	Gniezno	23	20	6	6	1	1	2	2	0	0
15	gostyński	Zasadnicza Szkoła Zawodowa	Zasadnicza Szkoła Zawodowa	Dworcowa	58	63-810	Borek Wlkp.	26	10	8	3	7	2	1	0	1	1
16	gostyński	Zasadnicza Szkoła Zawodowa	Zasadnicza Szkoła Zawodowa Specjalna w Brzeziu	Brzezie	40	63-800	Brzezie	4	3	0	0	0	0	0	0	0	0
17	gostyński	Zasadnicza Szkoła Zawodowa	Zasadnicza Szkoła Zawodowa ZSZ	Ogród Ludowy	2	63-840	Krobia	70	22	14	3	2	2	3	2	7	5
18	gostyński	Zasadnicza Szkoła Zawodowa	Zasadnicza Szkoła Zawodowa w Pogorzeli	Krobska	19	63-860	Pogorzela	23	5	6	2	1	1	0	0	3	1
19	gostyński	Zasadnicza Szkoła Zawodowa	Zasadnicza Szkoła Zawodowa	Tuwima	44	63-800	Gostyń	119	51	40	19	24	9	0	0	15	7
20	grodziski	Zasadnicza Szkoła Zawodowa	Zasadnicza Szkoła Zawodowa nr 1	Żwirki i Wigury	2	62-065	Grodzisk Wlkp.	161	52	21	4	0	0	3	2	10	2
21	jarociński	Zasadnicza Szkoła Zawodowa	Zasadnicza Szkoła Zawodowa nr 2	Franciszkańska	2	63-200	Jarocin	183	60	39	11	1	0	1	1	3	2
22	jarociński	Zasadnicza Szkoła Zawodowa	Zasadnicza Szkoła Zawodowa	Franciszkańska	1	63-200	Jarocin	17	6	2	1	0	0	0	0	0	0
23	kaliski	Zasadnicza Szkoła Zawodowa	Zasadnicza Szkoła Zawodowa Specjalna nr 5	Kordeckiego	17a	62-800	Kalisz	22	16	3	3	0	0	0	0	0	0
24	kaliski	Zasadnicza Szkoła Zawodowa	Zasadnicza Szkoła Zawodowa Budowlano-Elektryczna	Rzemieślnicza	6	62-800	Kalisz	49	0	1	0	1	0	0	0	1	0
25	kaliski	Zasadnicza Szkoła Zawodowa	Zasadnicza Szkoła Zawodowa nr 7	Wąska	13	62-800	Kalisz	111	69	13	6	1	0	2	2	5	4
26	kaliski	Zasadnicza Szkoła Zawodowa	Zasadnicza Szkoła Zawodowa nr 6	Wodna	11-13	62-800	Kalisz	55	34	1	1	1	0	1	1	1	1

27	kaliski	Zasadnicza Szkoła Zawodowa	Zasadnicza Szkoła Zawodowa nr 3	3-go Maja	18	62-800	Kalisz	62	0	10	0	3	0	2	0	4	1
28	kępiński	Zasadnicza Szkoła Zawodowa	Zasadnicza Szkoła Zawodowa w Kępnie	Przemysłowa	10c	63-600	Kępno	146	57	15	11	4	3	0	0	3	0
29	kolski	Zasadnicza Szkoła Zawodowa	Spoleczna Zasadnicza Szkoła Zawodowa w Babiaku	Poznańska	22a	62-620	Babiak	26	8	7	3	0	0	0	0	0	0
30	kolski	Zasadnicza Szkoła Zawodowa	Zasadnicza Szkoła Zawodowa Specjalna	Mickiewicza	14	62-600	Koło	6	1	0	0	0	0	0	0	0	0
31	kolski	Zasadnicza Szkoła Zawodowa	Zasadnicza Szkoła Zawodowa w Zespole Szkół Ponadgimnazjalnych w Kłodawie	Mickiewicza	4	62-650	Kłodawa	20	8	3	2	0	0	4	4	0	0
32	kolski	Zasadnicza Szkoła Zawodowa	Zasadnicza Szkoła Zawodowa	Kolejowa	11	62-600	Koło	104	37	22	11	9	5	3	1	0	0
33	kolski	Zasadnicza Szkoła Zawodowa	Zasadnicza szkoła zawodowa	Kościelna	2	62-604	Kościelec	0	0	0	0	0	0	1	1	0	0
34	kolski	Zasadnicza Szkoła Zawodowa	Zasadnicza Szkoła Zawodowa w Powierciu	-	31	62-600	Powiercie	17	0	3	0	0	0	1	0	0	0
35	koniński	Zasadnicza Szkoła Zawodowa	Zasadnicza Szkoła Zawodowa Specjalna	Konińska	46	62-570	Rychwał	5	3	0	0	0	0	0	0	0	0
36	koniński	Zasadnicza Szkoła Zawodowa	Zasadnicza Szkoła Zawodowa w Zespole Szkół Ponadgimnazjalnych	Pl. Piłsudskiego	13	62-540	Kleczew	0	0	0	0	0	0	2	1	0	0
37	koniński	Zasadnicza Szkoła Zawodowa	Zasadnicza Szkoła Zawodowa	-	7	62-550	Wilczogóra	39	18	2	1	0	0	4	3	0	0
38	koniński	Zasadnicza Szkoła Zawodowa	Zasadnicza Szkoła Zawodowa	Gimnazjalna	2	62-610	Sompolno	26	17	12	11	2	1	4	4	0	0
39	koniński	Zasadnicza Szkoła Zawodowa	Rzemieślnicza Szkoła Zawodowa Cechu Rzemiosł Różnych w Koninie	3-go Maja	48	62-500	Konin	76	26	18	8	7	3	2	2	0	0
40	koniński	Zasadnicza Szkoła Zawodowa	Zasadnicza Szkoła Zawodowa Specjalna	Kaliska	19	62-500	Konin	2	2	0	0	0	0	0	0	2	2

41	koniński	Zasadnicza Szkoła Zawodowa	ZSGE/ZSZ	Ks. Kard. S. Wyszyńskiego	3	62-510	Konin	57	0	14	0	0	0	2	0	1	0
42	koniński	Zasadnicza Szkoła Zawodowa	Zasadnicza Szkoła Zawodowa	Budowlanych	6	62-510	Konin	112	11	28	6	5	0	2	0	2	0
43	koniński	Zasadnicza Szkoła Zawodowa	Zasadnicza Szkoła Zawodowa	Kolska	1	62-500	Konin	63	21	13	5	4	1	5	3	1	1
44	koniński	Zasadnicza Szkoła Zawodowa	Zasadnicza Szkoła Zawodowa na podbudowie Gimnazjum	Wodna	1	62-500	Konin	25	15	8	6	2	1	3	2	2	0
45	koniński	Zasadnicza Szkoła Zawodowa	Zasadnicza Szkoła Zawodowa - Zespół Szkół im. M. Kopernika	Al. 1-go Maja	22	62-510	Konin	52	42	10	7	3	2	6	3	0	0
46	kościański	Zasadnicza Szkoła Zawodowa	Zasadnicza Szkoła Zawodowa ZDZ w Kościanie	Dworcowa	2	64-000	Kościan	13	2	0	0	0	0	0	0	0	0
47	kościański	Zasadnicza Szkoła Zawodowa	Zasadnicza Szkoła Zawodowa w Krzywiniu	Gen. Chłapowskiego	34	64-010	Krzywiń	31	11	9	7	0	0	0	0	2	1
48	kościański	Zasadnicza Szkoła Zawodowa	Zasadnicza Szkoła Zawodowa	Dudycza	4	64-030	Nietążkowo	48	11	10	2	0	0	0	0	3	0
49	kościański	Zasadnicza Szkoła Zawodowa	Zasadnicza Szkoła Zawodowa	Wielichowska	43a	64-000	Kościan	140	50	12	5	2	1	1	1	8	2
50	kościański	Zasadnicza Szkoła Zawodowa	Zasadnicza Szkoła Zawodowa Specjalna	Konopnickiej	1	64-000	Kościan	16	4	1	1	0	0	1	1	0	0
51	krotoszyński	Zasadnicza Szkoła Zawodowa	Zespół Gimnazjum i Zasadnicza Szkoła Zawodowa w Kobylinie. Zasadnicza Szkoła Zawodowa w Kobylinie	Krotoszyńska	6	63-740	Kobylin	26	6	2	1	0	0	1	1	0	0
52	krotoszyński	Zasadnicza Szkoła Zawodowa	Zasadnicza Szkoła Zawodowa nr 1 w Krotoszynie	Zdunowska	81	63-700	Krotoszyn	124	39	15	6	0	0	1	1	0	0
53	krotoszyński	Zasadnicza Szkoła Zawodowa	Zasadnicza Szkoła Zawodowa nr 3 Specjalna w Krotoszynie	Ostrowska	49	63-700	Krotoszyn	14	6	4	2	0	0	1	1	0	0

54	krotoszyński	Zasadnicza Szkoła Zawodowa	Zasadnicza Szkoła Zawodowa	Strzelecka	10	63-760	Zduny	16	4	2	0	0	0	1	1	0	0
55	krotoszyński	Zasadnicza Szkoła Zawodowa	Zasadnicza Szkoła Zawodowa w Koźminie Wlkp.	Zamkowa	1	63-720	Koźmin Wlkp.	44	24	8	7	0	0	1	1	1	0
56	leszczyński	Zasadnicza Szkoła Zawodowa	Zasadnicza Szkoła Zawodowa Specjalna	Pl. Zamkowy	2	64-130	Rydzyzna	9	3	0	0	0	0	0	0	0	0
57	leszczyński	Zasadnicza Szkoła Zawodowa	Zasadnicza Szkoła Zawodowa	Kurpińskiego	30	64-140	Włoszakowice	26	8	4	2	3	2	0	0	1	1
58	leszczyński	Zasadnicza Szkoła Zawodowa	Zespół Szkół im. Powstańców Wielkopolskich Zasadnicza Szkoła Zawodowa w Brennie	Kościelna	1	64-150	Brenno	28	8	6	4	3	2	1	1	1	0
59	leszczyński	Zasadnicza Szkoła Zawodowa	Zasadnicza Szkoła Zawodowa nr 4	Kurpińskiego	2	64-100	Leszno	157	61	20	12	7	3	0	0	4	3
60	leszczyński	Zasadnicza Szkoła Zawodowa	Zasadnicza Szkoła Zawodowa Specjalna	Al. Jana Pawła II	10	64-100	Leszno	11	8	1	1	0	0	0	0	0	0
61	leszczyński	Zasadnicza Szkoła Zawodowa	Zasadnicza Szkoła Zawodowa nr 2	Narutowicza	74a	64-100	Leszno	13	0	1	0	1	0	0	0	1	0
62	leszczyński	Zasadnicza Szkoła Zawodowa	Zasadnicza Szkoła Zawodowa nr 3	1-go Maja	1	64-100	Leszno	31	3	3	1	1	0	0	0	1	0
63	leszczyński	Zasadnicza Szkoła Zawodowa	Zasadnicza Szkoła Zawodowa nr 1	Poniatowskiego	2	64-100	Leszno	20	7	2	2	1	1	0	0	0	0
64	międzychodzki	Zasadnicza Szkoła Zawodowa	Zasadnicza Szkoła Zawodowa	Gwardii Ludowej	6b	64-400	Międzychód	9	5	1	0	0	0	0	0	1	0
65	międzychodzki	Zasadnicza Szkoła Zawodowa	Zasadnicza Szkoła Zawodowa nr 2	Chrobrego	13	64-400	Międzychód	61	24	14	10	1	0	1	1	5	4
66	nowotomyski	Zasadnicza Szkoła Zawodowa	Zasadnicza Szkoła Zawodowa w Zbąszyniu	17-go Stycznia 1920 r.	27	64-360	Zbąszyń	41	12	1	0	0	0	0	0	0	0
67	nowotomyski	Zasadnicza Szkoła Zawodowa	Zasadnicza Szkoła Zawodowa w Opalenicy	Gimnazjalna	1	64-330	Opalenica	40	16	1	0	0	0	0	0	0	0
68	nowotomyski	Zasadnicza Szkoła Zawodowa	Zasadnicza Szkoła Zawodowa	Os. Północ	37	64-300	Nowy Tomyśl	110	47	19	12	2	2	2	1	10	6

69	nowotomyski	Zasadnicza Szkoła Zawodowa	Zasadnicza Szkoła Zawodowa	Emilii Szczyńskiej	1	64-300	Nowy Tomyśl	42	4	0	0	0	0	1	1	0	0
70	obornicki	Zasadnicza Szkoła Zawodowa	Zasadnicza Szkoła Zawodowa	II Armii Wojska Polskiego	1	64-610	Rogoźno	47	13	5	1	1	0	0	0	2	0
71	obornicki	Zasadnicza Szkoła Zawodowa	Zasadnicza Szkoła Zawodowa	Ks. Szymańskiego	5	64-600	Oborniki	75	24	6	2	2	1	0	0	3	1
72	obornicki	Zasadnicza Szkoła Zawodowa	Zasadnicza Szkoła Zawodowa	-	3	64-600	Objezierze	22	5	4	1	2	0	0	0	0	0
73	ostrowski	Zasadnicza Szkoła Zawodowa	Zasadnicza Szkoła Zawodowa w Odolanowie	Krotoszyńska	121	63-430	Odolanów	47	15	4	1	3	2	0	0	1	0
74	ostrowski	Zasadnicza Szkoła Zawodowa	Zasadnicza Szkoła Zawodowa nr 2	Wolności	12	63-400	Ostrów Wlkp.	122	93	26	24	3	3	1	1	1	1
75	ostrowski	Zasadnicza Szkoła Zawodowa	Zasadnicza Szkoła Zawodowa nr 3	Wolności	23	63-400	Ostrów Wlkp.	79	0	9	0	0	0	0	0	2	0
76	ostrowski	Zasadnicza Szkoła Zawodowa	Zasadnicza Szkoła Zawodowa w Przygodzicach	PTR	6	63-421	Przygodzice	17	0	1	0	1	0	0	0	0	0
77	ostrowski	Zasadnicza Szkoła Zawodowa	Zasadnicza Szkoła Zawodowa nr 4 w Ostrowie Wlkp.	Kantaka	6	63-400	Ostrów Wlkp.	117	0	11	0	2	0	0	0	1	0
78	ostrowski	Zasadnicza Szkoła Zawodowa	Zasadnicza Szkoła Zawodowa nr 5	Partyzancka	29	63-400	Ostrów Wlkp.	0	0	0	0	0	0	1	1	0	0
79	ostrzeszowski	Zasadnicza Szkoła Zawodowa	Zasadnicza Szkoła Zawodowa Specjalna	Gen. Sikorskiego	19	63-500	Ostrzeszów	2	2	0	0	0	0	0	0	0	0
80	ostrzeszowski	Zasadnicza Szkoła Zawodowa	Zespół Szkół nr 2 im. Przyjaźni Polsko-Norweskiej w Ostrzeszowie - Zasadnicza Szkoła Zawodowa nr 2	Krańcowa	7	63-500	Ostrzeszów	13	0	3	0	2	0	0	0	1	0
81	ostrzeszowski	Zasadnicza Szkoła Zawodowa	Zasadnicza Szkoła Zawodowa nr 1 w Ostrzeszowie	Gen. Sikorskiego	9	63-500	Ostrzeszów	113	39	24	9	1	0	2	2	2	0
82	pilski	Zasadnicza Szkoła Zawodowa	Zasadnicza Szkoła Zawodowa	Wiejska	1	89-300	Wyrzysk	64	30	19	10	3	2	8	7	3	1
83	pilski	Zasadnicza Szkoła Zawodowa	Zasadnicza Szkoła Zawodowa	Kościuszkowców	2A	64-932	Stara Łubianka	21	6	2	1	1	0	0	0	0	0

99	poznański	Zasadnicza Szkoła Zawodowa	Zasadnicza Szkoła Zawodowa nr 18	Szamotołska	33	60-365	Poznań	17	0	1	0	0	0	0	0	0	0
100	poznański	Zasadnicza Szkoła Zawodowa	Zasadnicza Szkoła Zawodowa nr 6	Św. Floriana	3	60-536	Poznań	21	0	2	0	1	0	0	0	0	0
101	poznański	Zasadnicza Szkoła Zawodowa	Zasadnicza Szkoła Zawodowa nr 29	Świerkowa	8	61-472	Poznań	20	1	2	0	0	0	0	0	0	0
102	poznański	Zasadnicza Szkoła Zawodowa	Zasadnicza Szkoła Zawodowa nr 4	Śniadeckich	54/58	60-774	Poznań	16	16	0	0	0	0	0	0	0	0
103	poznański	Zasadnicza Szkoła Zawodowa	Zasadnicza Szkoła Zawodowa nr 28	Raszyńska	48	60-135	Poznań	33	0	0	0	0	0	0	0	0	0
104	poznański	Zasadnicza Szkoła Zawodowa	Zasadnicza Szkoła Zawodowa nr 3	Podkomorska	49	60-326	Poznań	48	21	2	2	0	0	0	0	0	0
105	poznański	Zasadnicza Szkoła Zawodowa	Zasadnicza Szkoła Zawodowa nr 23	Kazimierza Wielkiego	17	61-863	Poznań	91	87	9	9	0	0	0	0	2	2
106	poznański	Zasadnicza Szkoła Zawodowa	Zasadnicza Szkoła Zawodowa	Grunwaldzka	152	60-309	Poznań	121	0	8	0	2	0	0	0	0	0
107	poznański	Zasadnicza Szkoła Zawodowa	Zasadnicza Szkoła Zawodowa nr 9	Zamenhofa	142	61-139	Poznań	54	0	3	0	0	0	0	0	2	0
108	poznański	Zasadnicza Szkoła Zawodowa	Zasadnicza Szkoła Zawodowa	Pl. Przemysława	9	62-005	Owińska	11	2	0	0	0	0	0	0	0	0
109	poznański	Zasadnicza Szkoła Zawodowa	Zasadnicza Szkoła Zawodowa nr 2 w Mosinie	Kościelna	2	62-050	Mosina	3	0	0	0	0	0	0	0	0	0
110	poznański	Zasadnicza Szkoła Zawodowa	Zasadnicza Szkoła Zawodowa	Szkołna	1	62-095	Murowana Goślina	44	15	0	0	0	0	0	0	0	0
111	poznański	Zasadnicza Szkoła Zawodowa	Zasadnicza Szkoła Zawodowa w Buku	Dworcowa	44	64-320	Buk	52	16	1	0	0	0	0	0	0	0
112	poznański	Zasadnicza Szkoła Zawodowa	Zasadnicza Szkoła Zawodowa w Rokietnicy	Szamotołska	24	62-090	Rokietnica	17	6	2	0	1	0	0	0	1	0
113	poznański	Zasadnicza Szkoła Zawodowa	Zasadnicza Szkoła Zawodowa	Mielżyńskiego	5a	62-020	Swarzędz	177	39	6	4	3	3	1	1	0	0
114	poznański	Zasadnicza Szkoła Zawodowa	Zasadnicza Szkoła Zawodowa nr 1	Topolowa	2	62-050	Mosina	49	20	6	3	2	1	0	0	1	1

131	turecki	Zasadnicza Szkoła Zawodowa	Zasadnicza Szkoła Zawodowa	Milewskiego	3b	62-700	Turek	159	58	33	19	17	2	2	1	5	2
132	wągrowiecki	Zasadnicza Szkoła Zawodowa	ZSP im. Pierwszych Piastów-Zasadnicza Szkoła Zawodowa w Damasławku	Słoneczna	4	62-110	Damasławek	19	6	4	1	0	0	0	0	2	1
133	wągrowiecki	Zasadnicza Szkoła Zawodowa	Zasadnicza Szkoła Zawodowa	Walki Młodych	35	62-130	Gołańcz	24	6	10	2	0	0	0	0	1	1
134	wągrowiecki	Zasadnicza Szkoła Zawodowa	Zasadnicza Szkoła Zawodowa	Kcyńska	48	62-100	Wągrowiec	176	62	35	19	0	0	2	2	22	13
135	wągrowiecki	Zasadnicza Szkoła Zawodowa	Zasadnicza Szkoła Zawodowa - Specjalna	Kcyńska	48	62-100	Wągrowiec	4	3	0	0	0	0	0	0	0	0
136	wolsztyński	Zasadnicza Szkoła Zawodowa	Zasadnicza Szkoła Zawodowa w Przemęcie	Szkolna	1	64-234	Przemęt	32	10	2	1	0	0	0	0	1	0
137	wolsztyński	Zasadnicza Szkoła Zawodowa	Zasadnicza Szkoła Zawodowa	Kusocińskiego	1	64-200	Wolsztyn	197	58	24	9	3	1	1	1	14	4
138	wolsztyński	Zasadnicza Szkoła Zawodowa	Zasadnicza Szkoła Zawodowa Specjalna	Kusocińskiego	1	64-200	Wolsztyn	7	6	0	0	0	0	0	0	0	0
139	wrzesiński	Zasadnicza Szkoła Zawodowa	Zasadnicza Szkoła Zawodowa Specjalna nr 3	Batorego	8	62-300	Września	10	1	2	0	0	0	0	0	0	0
140	wrzesiński	Zasadnicza Szkoła Zawodowa	Zasadnicza Szkoła Zawodowa Rzemieślnicza nr 2	Koszarowa	12	62-300	Września	155	76	39	23	24	10	2	0	12	5
141	wrzesiński	Zasadnicza Szkoła Zawodowa	Zasadnicza Szkoła Zawodowa nr 1 we Wrześni	Wojska Polskiego	1	62-300	Września	22	0	2	0	2	0	0	0	2	0
142	złotowski	Zasadnicza Szkoła Zawodowa	Zasadnicza Szkoła Zawodowa nr 1 w Złotowie	Norwida	10	77-400	Złotów	125	39	25	9	6	3	3	2	19	6
143	złotowski	Zasadnicza Szkoła Zawodowa	Zasadnicza Szkoła Zawodowa w Jastrowiu	Kieniewiczza	35	64-915	Jastrowie	33	9	8	0	1	0	0	0	7	0
144	złotowski	Zasadnicza Szkoła Zawodowa	Zasadnicza Szkoła Zawodowa nr 2 w Złotowie	8-go Marca	5	77-400	Złotów	31	18	4	3	0	0	0	0	4	2
145	złotowski	Zasadnicza Szkoła Zawodowa	Zasadnicza Szkoła Zawodowa im. S. Staszica w Krajence	Stanisława Polańskiego	3	77-430	Krajanka	14	4	3	2	0	0	0	0	0	0
Ogółem								7 325	2 486	1 170	507	348	132	195	108	390	156

Tabela 4. Absolwenci zasadniczych szkół zawodowych rocznik 2015/2016, którzy uzyskali tytuł zawodowy w województwie wielkopolskim z uwzględnieniem kierunków kształcenia

Lp.	Kierunek/zawód	Liczba absolwentów rocznik 2015/2016 ze szkół woj. wlkp. stan na 31.10.2016		Liczba bezrobotnych absolwentów rocznik 2015/2016 ze szkół woj. wlkp. stan na 31.10.2016		Liczba absolwentów rocznik 2015/2016 skierowanych do pracy niesubsydiowanej od 1.01 do 31.10.2016		Liczba absolwentów rocznika 2014/2015, którzy wg stanu na 31.10.2016 nadal widnieją w ewidencji PUP jako osoby bezrobotne		Liczba absolwentów rocznik 2015/2016 skierowanych na aktywne formy od 1.01 do 31.10.2016	
		ogółem	w tym kobiety	ogółem	w tym kobiety	ogółem	w tym kobiety	ogółem	w tym kobiety	ogółem	w tym kobiety
1	2	3	4	5	6	7	8	9	10	11	12
1	bez zawodu	0	0	266	103	85	27	49	24	99	37
2	blacharz samochodowy	11	0	8	0	7	0	3	0	4	0
3	cukiernik	90	62	34	26	9	7	3	3	15	13
4	dekarz	2	0	1	0	1	0	0	0	1	0
5	drukarz	1	0	1	0	0	0	0	0	0	0
6	elektromechanik	10	0	9	0	5	0	0	0	2	0
7	elektromechanik pojazdów samochodowych	75	0	29	0	7	0	8	1	7	0
8	elektryk	34	0	25	0	6	0	5	0	6	0
9	fotograf	6	5	1	1	1	1	0	0	1	1
10	fryzjer	159	155	135	124	31	27	23	23	49	46
11	kowal	3	0	0	0	0	0	0	0	0	0

29	operator obrabiarek skrawających	98	0	7	0	8	0	1	0	12	0
30	piekarz	27	0	6	0	3	3	1	1	7	3
31	pracownik pomocniczy obsługi hotelowej	23	12	1	1	0	0	0	0	0	0
32	rolnik	40	1	4	0	3	0	0	0	0	0
33	rzeźnik-wędliniarz	1	0	1	0	0	0	1	0	1	0
34	sprzedawca	742	665	195	160	47	42	41	37	49	36
35	stolarz	72	0	40	0	25	0	6	0	10	0
36	ślusarz	160	2	33	0	21	0	6	0	14	0
37	tapicer	16	0	12	0	0	0	0	0	5	0
38	wędliniarz	5	0	2	0	0	0	0	0	2	0
Ogółem		2 773	1 253	1 170	507	348	132	195	108	390	156

20	poznański	Policealna szkoła artystyczna	Policealne Studium Piosenkarskie	Głogowska	90	60-262	Poznań	7	7	0	0	0	0	0	0	0	0
21	poznański	Policealna szkoła artystyczna	Niepubliczna policealna Szkoła Sztuk Pięknych Sowa-edu	Kasprzaka	22a	60-236	Poznań	22	16	0	0	0	0	0	0	0	0
22	ostrowski	Sześćioletnia szkoła muzyczna II stopnia	Szkoła Muzyczna II stopnia	Al. Słowackiego	1c	63-400	Ostrów Wlkp.	7	6	0	0	0	0	0	0	0	0
23	turecki	Sześćioletnia szkoła muzyczna II stopnia	Niepubliczna Szkoła Muzyczna II stopnia Henryka Kranca w Turku	Sportowa	9	62-700	Turek	1	1	0	0	0	0	0	0	0	0
Ogółem								373	253	7	5	1	1	2	1	3	3

Tabela 6. Absolwenci szkół artystycznych rocznik 2015/2016 w województwie wielkopolskim z uwzględnieniem kierunków kształcenia

Lp.	Kierunek/zawód	Liczba absolwentów rocznik 2015/2016 ze szkół woj. wlkp. stan na 31.10.2016		Liczba bezrobotnych absolwentów rocznik 2015/2016 ze szkół woj. wlkp. stan na 31.10.2016		Liczba absolwentów rocznik 2015/2016 skierowanych do pracy niesubsydiowanej od 1.01 do 31.10.2016		Liczba absolwentów rocznika 2014/2015, którzy wg stanu na 31.10.2016 nadal widnieją w ewidencji PUP jako osoby bezrobotne		Liczba absolwentów rocznik 2015/2016 skierowanych na aktywne formy od 1.01 do 31.10.2016	
		ogółem	w tym kobiety	ogółem	w tym kobiety	ogółem	w tym kobiety	ogółem	w tym kobiety	ogółem	w tym kobiety
1	2	3	4	5	6	7	8	9	10	11	12
1	aktor scen muzycznych	7	7	0	0	0	0	0	0	0	0
2	inny (Muzyk - realizator dźwięku)	29	1	0	0	0	0	0	0	0	0
3	muzyk	136	83	1	1	0	0	0	0	2	2
4	plastyk	180	144	6	4	1	1	2	1	1	1
5	tancerz	9	7	0	0	0	0	0	0	0	0
Ogółem		361	242	7	5	1	1	2	1	3	3

Tabela 7. Absolwenci techników rocznik 2015/2016 w województwie wielkopolskim

Lp.	Powiat	Typy szkół (w przypadku zespołu szkół)	Nazwa uczelni/szkoły	Adres uczelni/szkoły	Numer	Kod pocztowy	Miejscowość	Liczba absolwentów rocznik 2015/2016 ze szkół woj. wlkp. stan na 31.10.2016		Liczba bezrobotnych absolwentów rocznik 2015/2016 ze szkół woj. wlkp. stan na 31.10.2016		Liczba absolwentów rocznik 2015/2016 skierowanych do pracy niesubsydiowanej od 1.01 do 31.10.2016		Liczba absolwentów rocznika 2014/2015, którzy wg stanu na 31.10.2016 nadal widnieją w ewidencji PUP jako osoby bezrobotne		Liczba absolwentów rocznik 2015/2016 skierowanych na aktywne formy od 1.01 do 31.10.2016	
								ogółem	w tym kobiety	ogółem	w tym kobiety	ogółem	w tym kobiety	ogółem	w tym kobiety	ogółem	w tym kobiety
1	2	3	4	5	6	7	8	9	10	11	12	13	14	15	16	17	18
1	chodzieski	Technikum	Technikum w Zespole Szkół	Chodzieska	9	64-800	Rataje	21	6	3	0	0	0	0	0	2	2
2	chodzieski	Technikum	Prywatne Technikum Logistyczne	Mickiewicza	3	64-800	Chodzież	3	1	0	0	0	0	0	0	1	0
3	chodzieski	Technikum	Prywatne Technikum Architektury Krajobrazu	Mickiewicza	3	64-800	Chodzież	5	4	2	2	0	0	0	0	1	1
4	chodzieski	Technikum	Technikum	Ks. Kard. S. Wyszyńskiego	2	64-800	Chodzież	79	45	18	11	0	0	1	1	16	8
5	czarnkowsko-trzcianecki	Technikum	Technikum	27-go Stycznia	100	64-980	Trzcianka	63	9	1	0	1	0	5	2	5	1
6	czarnkowsko-trzcianecki	Technikum	Technikum	Chodzieska	29	64-700	Czarnków	137	70	8	3	2	2	3	1	24	8
7	czarnkowsko-trzcianecki	Technikum	Zespół Szkół w Wieleniu Technikum	Drawska	1	64-730	Wieleń	25	7	2	1	1	1	0	0	3	1
8	czarnkowsko-trzcianecki	Technikum	Technikum	Sikorskiego	15	64-761	Krzyż Wlkp.	27	11	3	1	0	0	4	1	7	4
9	czarnkowsko-trzcianecki	Technikum uzupełniające dla absolwentów zasadniczych szkół zawodowych	Technikum Uzupełniające dla Dorosłych	Sikorskiego	15	64-761	Krzyż Wlkp.	0	0	0	0	0	0	2	1	0	0

10	czarnkowski- o- trzcianecki	Technikum	Prywatne Technikum w Lubaszu	Chrobrego	33	64-720	Lubasz	24	21	3	3	0	0	0	0	2	1
11	czarnkowski- o- trzcianecki	Technikum	Zespół Szkół Leśnych im. inż. Jana Kloski w Goraju - Technikum Leśne	Goraj-Zamek	5	64-700	Góra nad Notecią	32	12	1	1	0	0	0	0	0	0
12	czarnkowski- o- trzcianecki	Technikum	Technikum	Harcerska	4	64-700	Czarnków	17	15	0	0	0	0	1	0	1	0
13	czarnkowski- o- trzcianecki	Technikum	Technikum Zawodowe	Sikorskiego	36	64-980	Trzcianka	36	32	6	3	0	0	1	1	2	1
14	gnieźnieński	Technikum	Technikum	Chrobrego	23	62-200	Gniezno	143	65	25	16	4	2	14	6	8	5
15	gnieźnieński	Technikum	Technikum	Cieszkowskiego	17	62-200	Gniezno	68	2	14	1	0	0	7	1	6	0
16	gnieźnieński	Technikum	Technikum Obsługi Turystycznej	Pl. M. Kosmowskiego	5	62-240	Trzemeszno	10	7	3	3	0	0	2	2	0	0
17	gnieźnieński	Technikum	Technikum Budowlane	Sienkiewicza	6	62-200	Gniezno	27	6	13	5	4	1	3	2	1	0
18	gnieźnieński	Technikum	Technikum	Sobieskiego	20	62-200	Gniezno	82	29	28	15	0	0	17	8	5	3
19	gnieźnieński	Technikum	Technikum Ekonomiczne	Warszawska	29	62-230	Witkowo	24	15	11	10	0	0	10	8	5	5
20	gostyński	Technikum	Technikum w Zespole Szkół Ogólnokształcących i Zawodowych w Krobi	Ogród Ludowy	2	63-840	Krobia	32	18	5	3	2	2	2	2	2	0
21	gostyński	Technikum	Technikum w Gostyniu	Tuwima	44	63-800	Gostyń	120	52	9	6	9	7	0	0	19	11
22	gostyński	Technikum	Technikum	-	63	63-820	Grabonóg	66	42	10	7	4	2	0	0	10	5
23	grodziski	Technikum	Technikum nr 1	Żwirki i Wigury	2	62-065	Grodzisk Wlkp.	149	76	14	2	2	0	3	2	26	9
24	jarociński	Technikum	Technikum w Tarcach	-	19	63-200	Tarce	83	46	16	10	0	0	2	2	5	3
25	jarociński	Technikum	Technikum nr 2	Franciszkańska	2	63-200	Jarocin	72	38	13	8	0	0	1	1	1	1

26	jarociński	Technikum	Technikum nr 1	Franciszkańska	1	63-200	Jarocin	141	65	21	13	1	1	2	0	8	6
27	kaliski	Technikum	Technikum	Parkowa	1	62-860	Opatówek	53	11	5	0	0	0	1	1	2	0
28	kaliski	Technikum	Technikum nr 1	Twórców Liskowa	1	62-850	Lisków	64	21	3	1	1	1	0	0	0	0
29	kaliski	Technikum	Technikum nr 3	3-go Maja	18	62-800	Kalisz	54	6	3	1	3	1	0	0	0	0
30	kaliski	Technikum	Technikum Specjalne Nr 5 dla Młodzieży Słabosłyszącej i Niesłyszącej w Kaliszu	A. Kordeckiego	19	62-800	Kalisz	10	4	2	1	0	0	0	0	0	0
31	kaliski	Technikum	Specjalne Niepubliczne Technikum Informatyczne im. św. Józefa	Poznańska	26	62-800	Kalisz	1	1	0	0	0	0	0	0	0	0
32	kaliski	Technikum	Technikum Budowy Fortepianów	Rzemieślnicza	6	62-800	Kalisz	14	6	1	0	0	0	0	0	0	0
33	kaliski	Technikum	Technikum Budowlano-Elektryczne	Rzemieślnicza	6	62-800	Kalisz	119	31	11	3	6	2	2	0	4	3
34	kaliski	Technikum	Technikum nr 4	Częstochowska	99	62-800	Kalisz	149	7	8	2	1	0	0	0	2	0
35	kaliski	Technikum	Technikum nr 6	Wodna	11-13	62-800	Kalisz	117	90	10	6	2	2	2	2	1	1
36	kaliski	Technikum	Technikum nr 7	Wąska	13	62-800	Kalisz	12	12	2	2	1	1	0	0	3	3
37	kaliski	Technikum	Technikum nr 2 w Kaliszu	Legionów	6	62-800	Kalisz	72	61	4	4	2	2	1	1	5	4
38	kępiński	Technikum	Technikum nr 2 w Kępnie	Przemysłowa	10c	63-600	Kępno	79	22	10	5	3	2	0	0	15	7
39	kępiński	Technikum	Technikum nr 1	Sienkiewicza	25	63-600	Kępno	114	60	14	9	6	4	0	0	21	14
40	kolski	Technikum	Technikum w Zespole Szkół Ponadgimnazjalnych w Kłodawie	Mickiewicza	4	62-650	Kłodawa	46	9	7	2	1	0	1	1	0	0
41	kolski	Technikum	Technikum	Kolejowa	11	62-600	Koło	72	14	12	3	3	1	3	3	1	0

42	kolski	Technikum	Technikum	Kościelna	2	62-604	Kościelec	88	41	16	3	4	1	1	1	1	0
43	kolski	Technikum uzupełniające dla absolwentów zasadniczych szkół zawodowych	3-letnie Technikum dla Dorosłych na podbudowie ZSZ	Kościelna	2	62-604	Kościelec	0	0	0	0	0	0	1	1	0	0
44	kolski	Technikum	Technikum	Sienkiewicza	1	62-600	Koło	82	48	20	11	4	2	4	3	0	0
45	kolski	Technikum	Technikum w Powierciu	-	31	62-600	Powiercie	38	14	10	7	3	0	2	2	0	0
46	koniński	Technikum	Technikum - Zespół Szkół im. M. Kopernika	Al. 1-go Maja	22	62-510	Konin	181	99	23	11	13	11	9	4	8	2
47	koniński	Technikum	Technikum	Budowlanych	6	62-510	Konin	94	52	14	9	3	0	5	2	7	1
48	koniński	Technikum	ZSGE/T	Ks. Kard.S. Wyszyńskiego	3	62-510	Konin	183	11	34	2	19	0	10	0	16	0
49	koniński	Technikum	Technikum zawodowe na podbudowie gimnazjum	Wodna	1	62-500	Konin	68	53	10	8	6	5	3	3	4	4
50	koniński	Technikum	Technikum	Kolska	1	62-500	Konin	33	0	8	0	0	0	0	0	0	0
51	koniński	Technikum	Technikum dla Młodzieży	Gimnazjalna	2	62-610	Sompolno	32	23	10	10	8	8	3	3	1	1
52	koniński	Technikum	Technikum Żywności i Gospodarstwa Domowego	Parkowa	2	62-571	Żychlin	35	28	0	0	0	0	0	0	0	0
53	kościański	Technikum	Technikum	Dudycza	4	64-030	Nietązkowo	43	34	2	2	1	1	0	0	3	1
54	kościański	Technikum	Technikum	Wielichowska	43a	64-000	Kościan	87	26	4	1	5	3	0	0	11	7
55	krotoszyński	Technikum	Technikum nr 3 w Krotoszynie	Zdunowska	81	63-700	Krotoszyn	17	1	1	1	0	0	1	1	1	0
56	krotoszyński	Technikum	Technikum nr 1 im. Jana i Jędrzeja Śniadeckich w Krotoszynie	Mickiewicza	11	63-700	Krotoszyn	82	40	11	5	1	0	0	0	6	6

57	krotoszyński	Technikum	Technikum	Strzelecka	10	63-760	Zduny	30	6	0	0	0	0	0	0	0	0
58	krotoszyński	Technikum	Technikum nr 2 w Krotoszynie	Pl. Jana Pawła II	5	63-700	Krotoszyn	89	48	10	5	1	0	2	1	14	11
59	krotoszyński	Technikum	Technikum w Koźminie Wlkp.	Zamkowa	1	63-720	Koźmin Wlkp.	92	41	12	4	2	2	0	0	3	2
60	leszczyński	Technikum	Technikum nr 3	1-go Maja	1	64-100	Leszno	97	34	5	3	2	1	2	2	1	0
61	leszczyński	Technikum	Technikum nr 5	Kilińskiego	4	64-100	Leszno	64	23	8	3	5	2	0	0	7	5
62	leszczyński	Technikum uzupełniające dla absolwentów zasadniczych szkół zawodowych	Technikum Uzupełniające dla Dorosłych	Metziga	25	64-100	Leszno	0	0	0	0	0	0	1	1	0	0
63	leszczyński	Technikum	Zespół Szkół Ochrony Środowiska w Lesznie	Kurpińskiego	2	64-100	Leszno	47	18	0	0	3	2	0	0	1	1
64	leszczyński	Technikum	Technikum nr 1	Poniatowskiego	2	64-100	Leszno	188	134	2	2	3	2	1	0	6	5
65	leszczyński	Technikum	Technikum nr 2	Narutowicza	74a	64-100	Leszno	82	1	14	5	5	3	0	0	12	5
66	międzychódzki	Technikum	Technikum nr 3	Dworcowa	24	64-400	Międzychód	51	28	9	6	0	0	0	0	4	4
67	międzychódzki	Technikum	Technikum nr 1	Gwardii Ludowej	6a	64-400	Międzychód	63	30	18	12	0	0	0	0	9	5
68	międzychódzki	Technikum	Technikum	Wroniecka	25	64-410	Sieraków	21	11	4	1	0	0	0	0	1	0
69	nowotomyski	Technikum	Technikum Zawodowe w Zbąszyniu	17-go Stycznia 1920 r.	27	64-360	Zbąszyń	11	9	4	4	0	0	0	0	2	2
70	nowotomyski	Technikum	Technikum	Emili Szanieckiej	1	64-300	Nowy Tomyśl	53	17	4	3	1	1	0	0	4	3
71	nowotomyski	Technikum	Technikum	Gimnazjalna	1	64-330	Opalenica	42	5	4	3	0	0	1	1	2	2
72	nowotomyski	Technikum	Technikum	os. Północ	37	64-300	Nowy Tomyśl	35	28	4	2	0	0	1	1	3	2
73	nowotomyski	Technikum	Technikum w Trzciance	-	15a	64-316	Trzcianka	72	26	3	2	0	0	3	3	1	1

74	obornicki	Technikum	Technikum	II Armii Wojska Polskiego	1	64-610	Rogoźno	59	31	1	0	1	0	0	0	1	0
75	obornicki	Technikum	Technikum	Ks. Szymańskiego	5	64-600	Oborniki	50	17	2	2	0	0	0	0	2	2
76	obornicki	Technikum	Technikum	-	3	64-600	Objezierze	42	23	2	1	1	0	0	0	0	0
77	ostrowski	Technikum	Technikum nr 4 w Ostrowie Wlkp.	Kantaka	6	63-400	Ostrów Wlkp.	56	0	1	0	0	0	0	0	5	0
78	ostrowski	Technikum	Technikum nr 5	Partyzancka	29	63-400	Ostrów Wlkp.	159	120	19	13	13	10	2	1	12	10
79	ostrowski	Technikum	Technikum nr 1	Poznańska	43	63-400	Ostrów Wlkp.	152	3	3	0	5	0	0	0	8	0
80	ostrowski	Technikum	Technikum w Przygodzicach	PTR	6	63-421	Przygodzice	32	4	0	0	3	0	1	1	0	0
81	ostrowski	Technikum	Technikum nr 2	Wolności	12	63-400	Ostrów Wlkp.	85	75	12	11	3	3	1	1	5	5
82	ostrowski	Technikum	Technikum nr 3	Wolności	23	63-400	Ostrów Wlkp.	77	28	5	2	2	2	0	0	4	1
83	ostrzeszowski	Technikum	Technikum nr 1 w Ostrzeszowie	Gen. Sikorskiego	9	63-500	Ostrzeszów	142	85	18	11	9	8	3	3	18	12
84	ostrzeszowski	Technikum	Zespół Szkół nr 2 im. Przyjaźni Polsko-Norweskiej w Ostrzeszowie - Technikum nr 2	Krańcowa	7	63-500	Ostrzeszów	86	17	12	7	7	2	0	0	7	1
85	pilski	Technikum	Technikum nr 6	Al. Powstańców Wlkp.	18	64-920	Piła	26	0	0	0	0	0	0	0	0	0
86	pilski	Technikum	Technikum w Brzostowie	-	69	89-350	Brzostowo	24	4	0	0	0	0	1	1	1	1
87	pilski	Technikum	Technikum nr 1	Ceglana	4	64-920	Piła	84	4	12	4	5	1	1	1	1	0
88	pilski	Technikum	Technikum nr 4	Kilińskiego	16	64-920	Piła	46	10	2	1	0	0	0	0	1	0
89	pilski	Technikum	Technikum nr 5	Gen. Sikorskiego	73	64-920	Piła	120	92	6	4	4	2	1	1	6	6
90	pilski	Technikum	Technikum nr 3 w Pile	Sikorskiego	18a	64-920	Piła	94	61	5	3	0	0	3	1	3	2
91	pilski	Technikum	Technikum nr 2 w zespole	Teatralna	1	64-920	Piła	18	9	0	0	1	0	0	0	1	1

92	pilski	Technikum	Technikum zawodowe	Warsztatowa	6	64-920	Piła	62	34	1	1	0	0	0	0	1	1
93	pilski	Technikum	Technikum	Wiejska	1	89-300	Wyrzysk	38	26	13	8	2	1	3	3	3	2
94	pilski	Technikum	Technikum	-	1	-	Nieżychowo	22	0	0	0	0	0	0	0	0	0
95	pleszewski	Technikum	Technikum	-	22	63-300	Marszew	102	47	8	5	2	1	1	1	4	3
96	pleszewski	Technikum	Technikum nr 2	Poznańska	36	63-300	Pleszew	21	20	4	2	2	0	0	0	3	2
97	pleszewski	Technikum	Technikum nr 1 w Pleszewie	Zielona	3	63-300	Pleszew	97	22	8	4	4	3	12	5	4	3
98	poznański	Technikum	Technikum Inżynierii Środowiska i Agrobiznesu	Goleścińska	9	60-626	Poznań	21	4	1	1	0	0	0	0	1	1
99	poznański	Technikum	Technikum nr 19	28-go Czerwca 1956 r.	352/360	61-441	Poznań	50	15	1	0	0	0	0	0	0	0
100	poznański	Technikum	Technikum Elektroniczno-Mechaniczne	Jawornicka	1	60-161	Poznań	63	2	3	2	1	1	0	0	1	0
101	poznański	Technikum	Technikum Energetyczne	Dąbrowskiego	163	60-594	Poznań	59	1	3	1	0	0	0	0	1	0
102	poznański	Technikum	Technikum Poligraficzno-Administracyjne	Działyńskich	4/5	61-727	Poznań	56	28	3	3	0	0	0	0	1	1
103	poznański	Technikum	Technikum Komunikacji	Fredry	13	61-701	Poznań	102	8	1	0	0	0	0	0	1	0
104	poznański	Technikum	Technikum w Zespole Szkół Budowlanych	Grunwaldzka	152	60-309	Poznań	72	39	3	2	2	2	0	0	1	0
105	poznański	Technikum	Technikum Budowlane	Rybaki	17	61-883	Poznań	41	11	5	0	1	0	1	0	2	0
106	poznański	Technikum	Technikum Łączności	Przelajowa	4	61-622	Poznań	111	15	5	1	0	0	0	0	1	1
107	poznański	Technikum	Technikum Odzieżowo-Usługowe	Kazimierza Wielkiego	17	61-863	Poznań	21	18	2	1	0	0	0	0	2	1
108	poznański	Technikum	Technikum Geodezyjno-Drogowe	Szamotołska	33	60-365	Poznań	60	13	4	0	1	0	0	0	3	0

109	poznański	Technikum	Technikum nr 6	Św. Floriana	3	60-536	Poznań	62	37	5	5	1	1	0	0	1	1
110	poznański	Technikum	Technikum Ekonomiczno- Administracyjne nr 1	Marszałkowska	40	60-327	Poznań	113	71	3	2	1	1	1	0	1	1
111	poznański	Technikum	Technikum Ekonomiczno- Handlowe	Śniadeckich	54/58	60-774	Poznań	189	121	8	6	1	1	2	2	2	1
112	poznański	Technikum	Technikum Gastronomiczne	Podkomorska	49	60-326	Poznań	88	49	5	2	2	1	0	0	2	0
113	poznański	Technikum	Technikum Samochodowe	Zamenhofa	142	61-139	Poznań	87	0	6	1	2	1	0	0	1	0
114	poznański	Technikum	Technikum Budowlano- Drzewne	Raszyńska	48	60-135	Poznań	56	25	9	5	1	1	0	0	2	1
115	poznański	Technikum	Technikum Mechaniczne	Świerkowa	8	61-472	Poznań	37	2	2	0	0	0	0	0	2	0
116	poznański	Technikum	Technikum Elektryczno- Elektroniczne	Świt	25	60-375	Poznań	74	1	5	0	2	0	0	0	1	0
117	poznański	Technikum	Technikum Przemysłu Spożywczego	Warzywna	19	61-658	Poznań	64	46	0	0	0	0	0	0	0	0
118	poznański	Technikum	Technikum w Bolechowie	Obornicka	1	62-005	Bolechowo	37	13	0	0	0	0	1	1	0	0
119	poznański	Technikum	Technikum w Kórniku	Poznańska	2	62-035	Kórnik	15	0	0	0	0	0	0	0	0	0
120	poznański	Technikum	Technikum w Rokietnicy	Szamotołska	24	62-090	Rokietnica	47	21	1	0	0	0	1	1	0	0
121	poznański	Technikum	Technikum	Mielżyńskiego	5a	62-020	Swarzędz	114	63	9	7	0	0	1	1	4	3
122	poznański	Technikum	Technikum	Topolowa	2	62-050	Mosina	17	6	1	0	0	0	1	0	0	0
123	rawicki	Technikum	Technikum	Dworcowa	29	63-940	Bojanowo	33	12	5	1	4	0	0	0	4	0
124	rawicki	Technikum	Technikum w Rawiczu	Hallera	12	63-900	Rawicz	100	47	12	6	56	28	0	0	26	19
125	śłupecki	Technikum	Technikum	Górna	12	62-420	Strzałkowo	82	34	1	0	3	1	0	0	2	0
126	śłupecki	Technikum	Technikum	Kopernika	11a	62-400	Słupca	47	5	5	0	10	0	5	0	9	4

127	słupecki	Technikum	Technikum nr 1	Powstańców Wlkp.	22	62-400	Słupca	85	54	15	7	24	6	2	1	20	11
128	słupecki	Technikum	Technikum Obsługi Turystycznej	Pyzderska	75	62-410	Zagórów	33	22	7	5	14	1	2	2	9	5
129	szamotulski	Technikum	Technikum nr 1	Szczuczyńskiej	3	64-500	Szamotuły	49	31	6	2	15	0	0	0	10	6
130	szamotulski	Technikum	Technikum nr 2	Mickiewicza	4	64-500	Szamotuły	81	46	7	5	1	0	2	2	3	1
131	szamotulski	Technikum	Technikum nr 1	Leśna	17	64-510	Wronki	31	2	6	3	1	0	0	0	0	0
132	szamotulski	Technikum	Technikum nr 2	Powstańców Wlkp.	25	64-510	Wronki	35	15	1	0	0	0	2	2	0	0
133	szamotulski	Technikum	Technikum	Wolności	10	62-045	Pniewy	30	15	4	3	1	1	0	0	1	1
134	szamotulski	Technikum	Technikum Gastronomiczno-Hotelarskie Sióstr Urszulanek SJK	Św. U. Ledóchowskiej	2	62-045	Pniewy	11	10	0	0	0	0	0	0	0	0
135	średzki	Technikum	Technikum nr 1	Paderewskiego	27	63-000	Środa Wlkp.	82	42	31	17	0	0	9	7	15	1
136	średzki	Technikum	Technikum w Zespole Szkół w Nowym Mieście nad Wartą	Szkolna	1	63-040	Nowe Miasto nad Wartą	19	13	7	7	1	1	1	1	2	2
137	średzki	Technikum	Technikum nr 3	Kosynierów	2b	63-000	Środa Wlkp.	38	16	9	6	1	0	4	4	2	1
138	średzki	Technikum	Technikum nr 2	Poznańska	12	63-020	Łęknio	27	7	1	0	0	0	0	0	1	0
139	śremski	Technikum	Technikum nr 1	Józefa Wybickiego	2	63-100	Śrem	101	47	9	3	3	1	0	0	22	14
140	śremski	Technikum	Technikum nr 3	Ks. J. Popiełuszki	30	63-100	Śrem	88	61	1	1	7	7	0	0	23	14
141	śremski	Technikum	Technikum nr 2	Staszica	3	63-100	Śrem	84	19	9	4	4	1	0	0	16	10
142	śremski	Technikum	Technikum	-	48	63-112	Grzybno	40	18	4	4	1	1	0	0	5	5
143	turecki	Technikum	Technikum	Kaczki Średnie	62	62-700	Kaczki Średnie	106	27	5	1	6	2	1	1	9	2
144	turecki	Technikum	Technikum	Milewskiego	3b	62-700	Turek	251	118	18	13	30	18	1	1	31	20

145	wągrowiecki	Technikum	Technikum 4 - letnie	Keyńska	48	62-100	Wągrowiec	152	74	12	8	0	0	1	1	18	18
146	wągrowiecki	Technikum	Technikum nr 2 w Wągrowcu	Kościuszki	49	62-100	Wągrowiec	50	31	6	5	0	0	2	2	10	9
147	wągrowiecki	Technikum	ZSP im. Pierwszych Piastów-Technikum w Damasławku	Słoneczna	4	62-110	Damasławek	0	0	0	0	0	0	1	1	0	0
148	wągrowiecki	Technikum	Technikum	Walki Młodych	35	62-130	Gołańcz	33	10	4	3	0	0	1	0	3	1
149	wolsztyński	Technikum	Technikum	-	1	64-200	Powodowo	93	45	4	2	0	0	0	0	13	10
150	wolsztyński	Technikum	Technikum	Kusocińskiego	1	64-200	Wolsztyn	96	45	5	4	3	1	0	0	13	13
151	wolsztyński	Technikum uzupełniające dla absolwentów zasadniczych szkół zawodowych	Technikum Uzupełniające	Kusocińskiego	1	64-200	Wolsztyn	0	0	0	0	0	0	1	1	0	0
152	wolsztyński	Technikum	Technikum Ekonomiczne w Przemęcie	Szkolna	1	64-234	Przemęt	9	5	0	0	0	0	0	0	1	1
153	wrześniański	Technikum	Technikum nr 2	Kaliska	2a	62-300	Września	129	93	13	7	9	4	2	0	11	5
154	wrześniański	Technikum	Technikum nr 3	Koszarowa	12	62-300	Września	21	14	4	3	2	1	0	0	0	0
155	wrześniański	Technikum	Technikum nr 1 we Wrześni	Wojska Polskiego	1	62-300	Września	186	50	7	3	9	2	0	0	5	5
156	złotowski	Technikum	Technikum nr 3 w Złotowie	8-go Marca	5	77-400	Złotów	46	17	12	6	3	3	1	0	9	3
157	złotowski	Technikum	Technikum nr 1 w Złotowie	Norwida	10	77-400	Złotów	24	0	2	0	0	0	0	0	2	0
158	złotowski	Technikum	Technikum nr 1 w Jastrowiu	Kieniewiczza	35	64-915	Jastrowie	17	10	3	3	0	0	0	0	3	3
159	złotowski	Technikum	Technikum nr 2 w Złotowie	Pl. Wolności	1/2	77-400	Złotów	68	41	11	7	0	0	2	2	11	8
160	złotowski	Technikum	Technikum im. S. Staszica w Krajence	Stanisława Polańskiego	3	77-430	Krajenska	16	16	3	3	0	0	0	0	3	3
Ogółem								10 305	4 431	1 053	548	435	199	217	130	774	435

Tabela 8. Absolwenci techników rocznik 2015/2016, którzy uzyskali tytuł zawodowy w województwie wielkopolskim z uwzględnieniem kierunków kształcenia

Lp.	Kierunek/zawód	Liczba absolwentów rocznik 2015/2016 ze szkół woj. wlkp. stan na 31.10.2016		Liczba bezrobotnych absolwentów rocznik 2015/2016 ze szkół woj. wlkp. stan na 31.10.2016		Liczba absolwentów rocznik 2015/2016 skierowanych do pracy niesubsydiowanej od 1.01 do 31.10.2016		Liczba absolwentów rocznika 2014/2015, którzy wg stanu na 31.10.2016 nadal widnieją w ewidencji PUP jako osoby bezrobotne		Liczba absolwentów rocznik 2015/2016 skierowanych na aktywne formy od 1.01 do 31.10.2016	
		ogółem	w tym kobiety	ogółem	w tym kobiety	ogółem	w tym kobiety	ogółem	w tym kobiety	ogółem	w tym kobiety
1	2	3	4	5	6	7	8	9	10	11	12
1	fototechnik	46	29	6	6	1	1	0	0	2	2
2	kelner	8	4	1	0	0	0	0	0	1	1
3	technik agrobiznesu	49	17	8	5	2	1	3	3	5	5
4	technik analityk	9	8	0	0	0	0	0	0	0	0
5	technik architektury krajobrazu	263	221	53	41	26	20	19	17	32	25
6	technik budownictwa	404	66	37	7	30	9	6	1	25	7
7	technik cyfrowych procesów graficznych	85	31	8	4	4	2	0	0	7	7
8	technik drogownictwa	5	0	0	0	0	0	0	0	0	0
9	technik ekonomista	866	688	145	121	52	46	41	33	139	123
10	technik elektronik	67	0	21	0	10	0	4	0	11	0
11	technik elektryk	145	1	23	0	2	0	4	0	19	0
12	technik energetyk	3	0	0	0	0	0	0	0	0	0

13	technik gazownictwa	20	0	2	0	1	0	0	0	0	0
14	technik geodeta	117	38	16	7	2	0	1	0	9	7
15	technik górnictwa otworowego	8	1	0	0	0	0	0	0	0	0
16	technik handlowiec	173	128	35	25	16	11	9	8	14	11
17	technik hodowca koni	31	27	1	1	0	0	1	0	3	1
18	technik hotelarstwa	353	303	40	38	4	3	6	6	18	17
19	technik informatyk	708	37	89	13	22	2	14	5	42	8
20	technik leśnik	23	7	0	0	0	0	0	0	0	0
21	technik logistyk	541	221	55	35	30	14	9	5	43	29
22	technik mechanik	112	2	11	0	17	2	4	0	8	0
23	technik mechanik lotniczy	1	0	0	0	0	0	0	0	0	0
24	technik mechanizacji rolnictwa	145	0	17	0	4	0	6	0	3	0
25	technik mechatronik	166	2	16	0	6	0	0	0	11	0
26	technik obsługi turystycznej	217	176	25	19	6	3	5	4	13	10
27	technik ochrony środowiska	12	9	2	2	0	0	2	2	0	0
28	technik ogrodnik	3	0	0	0	0	0	0	0	0	0
29	technik optyk	2	2	1	0	0	0	0	0	0	0
30	technik organizacji reklamy	240	179	19	4	2	1	2	2	14	8
31	technik organizacji usług gastronomicznych	15	14	15	14	6	5	0	0	10	5

32	technik pojazdów samochodowych	187	2	24	2	5	1	1	0	9	0
33	technik procesów drukowania	6	1	1	1	0	0	0	0	0	0
34	technik rolnik	129	11	14	0	8	0	4	1	11	2
35	technik spedytor	10	2	2	0	1	0	1	1	1	0
36	technik technologii drewna	15	0	1	0	0	0	0	0	5	0
37	technik technologii odzieży	1	1	2	2	0	0	0	0	2	1
38	technik technologii żywności	37	34	5	5	0	0	0	0	2	2
39	technik teleinformatyk	34	1	5	0	1	0	0	0	1	0
40	technik urzędzeń sanitarnych	3	0	0	0	0	0	0	0	0	0
41	technik urzędzeń i systemów energetyki odnawialnej	46	1	6	1	3	0	0	0	2	0
42	technik urzędzeń sanitarnych	6	0	1	0	3	0	0	0	2	0
43	technik usług fryzjerskich	115	112	22	21	5	5	1	1	19	19
44	technik weterynarii	92	67	4	2	4	1	1	0	3	1
45	technik wiertnik	5	0	0	0	0	0	0	0	0	0
46	technik żywienia i usług gastronomicznych	524	382	65	54	24	18	11	10	45	36
47	bez zawodu	0	0	255	118	138	54	62	31	243	108
Ogółem		6 047	2 825	1 053	548	435	199	217	130	774	435

8	gostyński	Szkoła policealna	Szkoła Policealna dla Dorosłych w Pogorzeli	Krobska	19	63-860	Pogorzela	17	14	0	0	0	0	0	0	0	0
9	grodziski	Szkoła policealna	Policealna Szkoła Kosmetyczna	Żwirowa	31	62-065	Grodzisk Wlkp.	7	7	0	0	0	0	1	1	0	0
10	grodziski	Szkoła policealna	Szkoła Policealna dla Dorosłych	Żwirki i Wigury	2	62-065	Grodzisk Wlkp.	39	29	0	0	0	0	0	0	0	0
11	grodziski	Szkoła policealna	Szkoła Policealna LIDER w Granowie	Konstytucji 3-go Maja	1a	62-066	Granowo	5	4	0	0	0	0	0	0	0	0
12	jarociński	Szkoła policealna	Szkoła Policealna dla Dorosłych w Jarocinie	Kościuszki	14a	63-200	Jarocin	84	51	1	1	0	0	0	0	1	1
13	jarociński	Szkoła policealna	Szkoła Policealna w Tarcach	-	19	63-200	Tarce	82	63	4	4	0	0	0	0	0	0
14	kaliski	Szkoła policealna	Policealna Szkoła dla Dorosłych	Al. Wolności	12	62-800	Kalisz	5	4	0	0	0	0	0	0	0	0
15	kaliski	Szkoła policealna	Policealna Szkoła Medyczna dla Młodzieży	Al. Wolności	12	62-800	Kalisz	33	22	0	0	0	0	0	0	0	0
16	kaliski	Szkoła policealna	Zaoczna Policealna Szkoła Medyczna 'COSINUS' w Kaliszu	Majkowska	11	62-800	Kalisz	21	19	0	0	0	0	0	0	0	0
17	kaliski	Szkoła policealna	Plus Edukacja Szkoła Policealna w Kaliszu	Mariańska	3	62-800	Kalisz	29	26	0	0	0	0	0	0	0	0
18	kaliski	Szkoła policealna	Zaoczna Policealna Szkoła 'COSINUS Plus' w Kaliszu	Majkowska	11	62-800	Kalisz	70	55	0	0	2	1	0	0	2	2
19	kaliski	Szkoła policealna	Policealna Szkoła Zawodowa ŻAK	Chopina	26-28	62-800	Kalisz	39	38	0	0	0	0	0	0	0	0

20	kaliski	Szkoła policealna	Policealne Studium Kosmetyczne - zaoczne	Al. Wolności	25	62-800	Kalisz	0	0	0	0	0	0	1	1	0	0
21	kaliski	Szkoła policealna	Policealna Szkoła Administracji interlis	Górnośląska	56	62-800	Kalisz	12	5	0	0	0	0	0	0	0	0
22	kaliski	Szkoła pomaturalna animatorów kultury	Państwowe Pomaturalne Studium Kształcenia Animatorów Kultury	Podmiejska	25a	62-800	Kalisz	14	12	0	0	0	0	0	0	0	0
23	kaliski	Szkoła policealna	Policealna Szkoła Centrum Nauki i Biznesu 'ŻAK'	Chopina	26-28	62-800	Kalisz	62	59	1	1	0	0	0	0	1	0
24	kaliski	Szkoła policealna	Policealna Szkoła Medyczna TEB Edukacja dla Dorosłych	Szkolna	5	62-800	Kalisz	52	51	2	2	1	1	0	0	1	1
25	kaliski	Szkoła policealna	Plus Edukacja Medyczna Szkoła Policealna w Kaliszu	Mariańska	3	62-800	Kalisz	31	29	3	3	2	2	0	0	2	2
26	kolski	Szkoła policealna	Szkoła Policealna dla Dorosłych Centrum Nauki EUREKA	3-go Maja	5	62-650	Kłodawa	6	2	0	0	0	0	0	0	0	0
27	kolski	Szkoła policealna	Szkoła Policealna	Kolejowa	5	62-600	Koło	11	7	1	0	1	0	0	0	0	0
28	koniński	Szkoła policealna	Prywatna Szkoła Policealna dla Dorosłych 'Przyszłość' w Boguszycach	-	-	62-619	Boguszyce	10	8	1	1	0	0	0	0	0	0
29	koniński	Szkoła policealna	Szkoła Policealna	Parkowa	2	62-571	Żychlin	7	4	0	0	0	0	0	0	0	0
30	koniński	Szkoła policealna	Policealna Szkoła Centrum Nauki i Biznesu ŻAK	Chopina	17	62-510	Konin	91	67	23	23	13	12	7	6	4	4

31	koniński	Szkoła policealna	Szkoła Policealna Elitarne Studium Służb Ochrony DELTA	Błaszaka	4	62-510	Konin	13	3	2	0	0	0	0	0	0	0
32	koniński	Szkoła policealna	Zaoczna Policealna Szkoła COSINUS w Koninie	Al. 1-go Maja	22	62-510	Konin	149	125	16	14	15	7	9	9	16	1
33	koniński	Szkoła policealna	Policealna Szkoła Zawodowa ZAK	Chopina	17	62-510	Konin	119	76	3	3	3	3	0	0	1	1
34	koniński	Szkoła policealna	Szkoła Policealna Zakładu Doskonalenia Zawodowego Centrum Kształcenia w Koninie	Urbanowskiej	9	62-500	Konin	5	3	0	0	0	0	0	0	0	0
35	koniński	Szkoła policealna	Szkoła Policealna Centrum Szkoleniowego WIEDZA	Powstańców Wlkp.	16	62-510	Konin	16	15	0	0	0	0	0	0	0	0
36	koniński	Szkoła policealna	Szkoła Policealna	Wodna	1	62-500	Konin	20	10	0	0	0	0	1	0	1	0
37	koniński	Szkoła policealna w tym: - Zespół Szkół Medycznych im. Karola Marcinkowskiego - Policealna Szkoła Służb Społecznych i Medycznych dla Dorosłych	Wielkopolskie Samorządowe Centrum Kształcenia Zawodowego i Ustawicznego w Koninie	Przemysłowa	4	62-510	Konin	138	133	20	19	10	10	9	9	4	4
38	kościański	Szkoła policealna	Studium Biznesu przy Prywatnym Centrum Edukacji	Wyzwolenia	24	64-000	Kościan	31	15	0	0	0	0	0	0	0	0

39	kościański	Szkoła policealna	Policealna Szkoła Zarządzania i Marketingu dla Dorosłych przy Prywatnym Centrum Edukacji	Wyzwolenia	24	64-000	Kościan	47	35	2	1	0	0	0	0	1	1
40	krotoszyński	Szkoła policealna	Policealne Studium Farmaceutyczne w Krotoszynie	Mickiewicza	11	63-700	Krotoszyn	22	21	3	2	0	0	0	0	0	0
41	krotoszyński	Szkoła policealna	Policealna Szkoła Pracowników Służb Społecznych w Krotoszynie	Mickiewicza	11	63-700	Krotoszyn	22	19	0	0	0	0	0	0	0	0
42	krotoszyński	Szkoła policealna	Szkoła Policealna nr 2 dla Dorosłych w Krotoszynie	Mickiewicza	11	63-700	Krotoszyn	16	14	0	0	0	0	0	0	0	0
43	krotoszyński	Szkoła policealna	Policealna Szkoła Zawodowa dla Dorosłych w Krotoszynie	Zdunowska	81	63-700	Krotoszyn	3	3	0	0	0	0	0	0	0	0
44	krotoszyński	Szkoła policealna	Policealna Szkoła Opieki Medycznej w Krotoszynie	Zdunowska	81	63-700	Krotoszyn	2	0	0	0	0	0	0	0	0	0
45	krotoszyński	Szkoła policealna	Szkoła Policealna dla Dorosłych w Koźminie Wlkp.	Zamkowa	1	63-720	Koźmin Wlkp.	24	14	1	1	0	0	0	0	0	0
46	leszczyński	Szkoła policealna	Szkoła Policealna Specjalna dla Młodzieży Słabosłyszącej i Niesłyszącej	Pl. Zamkowy	2	64-130	Rydzyzna	2	1	0	0	0	0	0	0	0	0
47	leszczyński	Szkoła policealna	Policealna Szkoła Zawodowa ŻAK w Lesznie	Rynek	33	64-100	Leszno	130	119	1	1	0	0	0	0	1	1

48	leszczyński	Szkoła policealna	Policealna Szkoła Centrum Nauki i Biznesu ŻAK w Lesznie	Rynek	33	64-100	Leszno	74	61	10	8	5	3	2	2	3	3
49	leszczyński	Szkoła policealna	Policealna Szkoła Opieki Medycznej ŻAK w Lesznie	Rynek	33	64-100	Leszno	41	40	9	8	5	5	4	3	1	1
50	leszczyński	Szkoła policealna	Policealne Studium Kosmetyczne	Krótką	5	64-100	Leszno	18	18	1	1	0	0	0	0	1	1
51	leszczyński	Szkoła policealna	Policealna Szkoła Weterynarii przy Instytucie Edukacji i Biznesu w Lesznie	Słowiańska	11	64-100	Leszno	16	12	1	0	0	0	0	0	1	1
52	leszczyński	Szkoła policealna	Niepubliczna Policealna Szkoła TEB Edukacja	17-go Stycznia	90	64-100	Leszno	55	54	0	0	0	0	0	0	0	0
53	leszczyński	Szkoła policealna	Policealna Szkoła TEB Edukacja	17-go Stycznia	90	64-100	Leszno	104	101	0	0	0	0	0	0	0	0
54	leszczyński	Szkoła policealna	Studium Medyczne TEB Edukacja	17-go Stycznia	90	64-100	Leszno	27	27	0	0	0	0	0	0	0	0
55	leszczyński	Szkoła policealna	Policealne Studium Kosmetyczne A. Goc dla Dorosłych zaoczne	Brzeźnicka	3	60-133	Poznań	60	60	0	0	0	0	0	0	0	0
56	leszczyński	Szkoła policealna	Policealna Szkoła Ekonomii i Informatyki przy Instytucie Edukacji i Biznesu	Słowiańska	11	64-100	Leszno	9	1	0	0	0	0	0	0	0	0
57	leszczyński	Szkoła policealna	Policealna Szkoła Geodezji przy Instytucie Edukacji i Biznesu	Słowiańska	11	64-100	Leszno	3	1	0	0	0	0	0	0	0	0

58	międzychodzki	Szkoła policealna	Policealna Szkoła Biznesu i Ochrony DELTA	Dworcowa	24	64-400	Międzychód	22	18	0	0	0	0	0	0	0	0
59	międzychodzki	Szkoła policealna	Szkoła Policealna nr 3	Dworcowa	24	64-400	Międzychód	12	12	0	0	0	0	0	0	0	0
60	obornicki	Szkoła policealna	Plus Edukacja Niepubliczna Roczna Szkoła Policealna dla Dorosłych w Obornikach	Rynek	11	64-600	Oborniki	34	32	0	0	0	0	0	0	0	0
61	ostrowski	Szkoła policealna	Policealna Szkoła Detektywów i Pracowników Ochrony w Ostrowie Wlkp.	Krotoszyńska	171	63-400	Ostrów Wlkp.	8	1	1	1	0	0	0	0	0	0
62	ostrowski	Szkoła policealna	Policealna Szkoła Medyczna TEB Edukacja dla Młodzieży	Kantaka	6	63-400	Ostrów Wlkp.	9	9	0	0	0	0	0	0	0	0
63	ostrowski	Szkoła policealna	Policealna Szkoła TEB Edukacja	Kantaka	6	63-400	Ostrów Wlkp.	5	4	0	0	1	1	0	0	0	0
64	ostrowski	Szkoła policealna w tym: - Medyczne Studium Zawodowe im. H. Chrzanowskiej - Policealna Szkoła Służb Społecznych i Medycznych dla Dorosłych	Wielkopolskie Samorządowe Centrum Kształcenia Zawodowego i Ustawicznego w Ostrowie Wlkp.	Limanowskiego	17	63-400	Ostrów Wlkp.	79	70	14	14	0	0	2	2	0	0
65	ostrowski	Szkoła policealna	Policealna Szkoła Medyczna TEB Edukacja dla Dorosłych	Kantaka	6	63-400	Ostrów Wlkp.	81	75	5	4	0	0	0	0	1	0
66	ostrowski	Szkoła policealna	Policealna Szkoła Centrum Nauki i Biznesu ŻAK w Ostrowie Wlkp.	Kolejowa	20/3	63-400	Ostrów Wlkp.	66	51	4	4	0	0	0	0	1	1

67	ostrowski	Szkoła policealna	Studium Zdrowia i Urody	Kantaka	6	63-400	Ostrów Wlkp.	23	23	1	1	1	1	0	0	0	0
68	ostrowski	Szkoła policealna	Policealna Szkoła Zawodowa ŻAK w Ostrowie Wlkp.	Kolejowa	20/3	63-400	Ostrów Wlkp.	32	29	3	2	0	0	0	0	0	0
69	pilski	Szkoła policealna	Policealna Szkoła TEB Edukacja	Śródmiejska	16	64-920	Piła	22	21	1	1	0	0	0	0	0	0
70	pilski	Szkoła policealna	Studium Medyczne TEB Edukacja	Śródmiejska	16	64-920	Piła	12	12	0	0	0	0	0	0	0	0
71	pilski	Szkoła policealna	Zaoczna Policealna Szkoła Ochrony Fizycznej Osób i Mienia COSINUS	Bydgoska	23	64-920	Piła	1	0	0	0	0	0	0	0	0	0
72	pilski	Szkoła policealna	Policealne Medyczne Studium Zawodowe FAMA	Gen. Sikorskiego	73	64-920	Piła	38	36	1	1	0	0	0	0	1	1
73	pilski	Szkoła policealna	Szkoła Medyczna TEB Edukacja	Śródmiejska	16	64-920	Piła	67	63	2	2	2	2	2	2	1	1
74	pilski	Szkoła policealna	Studium Policealne FAMA	Gen. Sikorskiego	73	64-920	Piła	15	13	1	1	0	0	1	1	0	0
75	pilski	Szkoła policealna	Policealna Szkoła Zawodowa dla Dorosłych ŻAK	Gen. Sikorskiego	33	64-920	Piła	133	114	9	9	3	3	3	3	2	2
76	pilski	Szkoła policealna	Jednoroczna Policealna Szkoła Zawodowa ŻAK w Pile	Gen. Sikorskiego	33	64-920	Piła	61	51	1	1	1	1	0	0	0	0
77	pilski	Szkoła policealna	Zaoczna Policealna Szkoła COSINUS I	Bydgoska	23	64-920	Piła	30	20	1	1	1	1	0	0	0	0
78	pilski	Szkoła policealna	Medyczna Policealna Szkoła COSINUS	Bydgoska	23	64-920	Piła	20	17	4	3	0	0	1	1	1	0

79	pilski	Szkoła policealna	Medyczna Szkoła Policealna	Warsztatowa	6	64-920	Piła	13	13	0	0	0	0	0	0	0	0
80	pilski	Szkoła policealna	Policealne Studium Zawodowe	Warsztatowa	6	64-920	Piła	4	2	0	0	0	0	0	0	0	0
81	pilski	Szkoła policealna	Policealna Szkoła Zawodowa ŻAK	Gen. Sikorskiego	33	64-920	Piła	0	0	1	1	0	0	0	0	0	0
82	pilski	Szkoła policealna	Policealna Szkoła Opieki Medycznej	Gen. Sikorskiego	33	64-920	Piła	12	9	0	0	0	0	0	0	0	0
83	pleszewski	Szkoła policealna	Szkoła Policealna dla Dorosłych Nr 2	Poznańska	36	63-300	Pleszew	17	15	4	4	0	0	1	1	1	1
84	pleszewski	Szkoła policealna	Szkoła Policealna dla Dorosłych	-	22	63-300	Marszew	32	20	0	0	0	0	0	0	0	0
85	poznański	Szkoła policealna	Poznańska Policealna Szkoła Farmacji Poznańskiego Centrum Edukacji	Bułgarska	55	60-320	Poznań	3	3	1	1	1	1	0	0	0	0
86	poznański	Szkoła policealna	Szkoła Policealna przy Wyższej Szkole Bezpieczeństwa z siedzibą w Poznaniu	Orzeszkowej	1	60-778	Poznań	9	7	0	0	0	0	0	0	0	0
87	poznański	Szkoła policealna	Policealna Szkoła EDICUS	Podgórna	3/1	61-829	Poznań	110	84	1	1	0	0	0	0	0	0
88	poznański	Szkoła policealna	OMEGA Policealna Szkoła Rozwoju Zawodowego	Półwiejska	8/5	61-887	Poznań	44	33	1	1	0	0	0	0	0	0
89	poznański	Szkoła policealna	Prywatna Szkoła Policealna dla Dorosłych 'Twoja Szkoła'	Os. Tysiąclecia	43	61-255	Poznań	69	38	0	0	0	0	0	0	0	0
90	poznański	Szkoła policealna	Prywatna Szkoła Policealna dla Dorosłych w Poznaniu	Kossaka	3	60-759	Poznań	7	6	0	0	0	0	0	0	0	0

91	poznański	Szkoła policealna	Prywatna Szkoła Policealna dla Dorosłych "Twoja Szkoła II"	Os. Kosmonautów	111	61-642	Poznań	22	14	0	0	0	0	0	0	0	0
92	poznański	Szkoła policealna	Policealna Szkoła Informatyki ŻAK	Półwiejska	25 / 2	61-886	Poznań	28	4	2	0	1	0	0	0	1	0
93	poznański	Szkoła policealna	Szkoła Policealna Progresja	Zeylanda	1	60-808	Poznań	7	7	1	0	0	0	0	0	0	0
94	poznański	Szkoła policealna	Wielkopolska Szkoła Medyczna	28 –go czerwca 1956	231/239	60-545	Poznań	94	70	5	3	2	1	0	0	2	2
95	poznański	Szkoła policealna	Policealna Szkoła Detektywów i Pracowników Ochrony DELTA PLUS	Wyspiańskiego	27	60-751	Poznań	12	6	0	0	0	0	0	0	0	0
96	poznański	Szkoła policealna	Policealna Szkoła Zawodowa 'Ikar'	Szamotołska	33	60-365	Poznań	112	52	0	0	0	0	0	0	0	0
97	poznański	Szkoła policealna	Plus Edukacja Szkoła Policealna dla Dorosłych	Półwiejska	23/6	61-885	Poznań	88	64	1	1	0	0	0	0	1	1
98	poznański	Szkoła policealna	Policealne Studium Kosmetyczne-Zaoczne SOP	Bosa	9	60-125	Poznań	12	12	1	1	0	0	0	0	0	0
99	poznański	Szkoła policealna	Poznańska Policealna Szkoła Terapii Zajęciowej Poznańskiego Centrum Edukacji	Bułgarska	55	60-320	Poznań	15	12	0	0	0	0	0	0	0	0

100	poznański	Szkoła policealna	Policealna Szkoła TEB Edukacja	Rynek Jeżycki	1	61-818	Poznań	50	33	0	0	0	0	0	0	0	0
101	poznański	Szkoła policealna	Dwuletnia Policealna Szkoła ŻAK	Półwiejska	25 /2	61-886	Poznań	96	71	4	4	0	0	0	0	1	1
102	poznański	Szkoła policealna	AP Edukacja Policealna Szkoła Zawodowa w Poznaniu	Półwiejska	9/6	61-885	Poznań	30	11	2	2	0	0	0	0	0	0
103	poznański	Szkoła policealna	Roczna Szkoła Policealna GoWork.pl w Poznaniu	Św. Marcin	9/10	61-807	Poznań	43	31	0	0	0	0	0	0	0	0
104	poznański	Szkoła policealna	Szkoła Policealna LIDER	Hangarowa	14	60-409	Poznań	8	3	0	0	0	0	0	0	0	0
105	poznański	Szkoła policealna	AP Edukacja Policealna Szkoła Medyczna dla Dorosłych w Poznaniu	Półwiejska	9/6	61-885	Poznań	5	2	0	0	0	0	0	0	0	0
106	poznański	Szkoła policealna	Policealna Szkoła Prawa i Administracji ŻAK	Półwiejska	25 /2	61-886	Poznań	12	9	2	2	0	0	0	0	0	0
107	poznański	Szkoła policealna	Poznańska Policealna Szkoła Detektywów i Pracowników Ochrony	Bułgarska	55	60-320	Poznań	4	1	0	0	0	0	0	0	0	0
108	poznański	Szkoła policealna	Zaoczna Policealna Szkoła dla Dorosłych COSINUS PLUS	27 –go Grudnia	7	61-737	Poznań	359	275	2	2	0	0	0	0	0	0
109	poznański	Szkoła policealna	Policealna Szkoła Detektywów i Pracowników Ochrony O'CHIKARA	Orzeszkowej	1	60-788	Poznań	13	6	0	0	0	0	0	0	0	0

110	poznański	Szkoła policealna	Szkoła Policealna Progres	Półwiejska	30	61-888	Poznań	69	54	4	4	2	2	0	0	1	1
111	poznański	Szkoła policealna	Szkoła Policealna Medyczna dla Dorosłych GoWork.pl w Poznaniu	Św. Marcin	9/10	61-807	Poznań	29	20	1	1	0	0	0	0	0	0
112	poznański	Szkoła policealna	Szkoła Policealna Poznańskiego Centrum Edukacji (dwuletnia dla dorosłych)	Bułgarska	55	60-320	Poznań	14	7	0	0	0	0	0	0	0	0
113	poznański	Szkoła policealna	Policealne Studium Kosmetyczne Anieli Goc	Brzeźnicka	3	60-133	Poznań	21	21	1	1	0	0	1	1	1	1
114	poznański	Szkoła policealna	Szkoła Policealna Leonardo 2	Os. Rusa	56	61-245	Poznań	64	25	0	0	0	0	0	0	0	0
115	poznański	Szkoła policealna	Szkoła Policealna GoWork.pl w Poznaniu	Św. Marcin	9/10	61-807	Poznań	15	15	0	0	0	0	0	0	0	0
116	poznański	Szkoła policealna	Szkoła Aspirantów Państwowej Straży Pożarnej w Poznaniu	Czechosłowacka	27	61-459	Poznań	85	0	0	0	0	0	0	0	0	0
117	poznański	Szkoła policealna	Roczna Szkoła Policealna PROGRES	Półwiejska	30	61-888	Poznań	228	173	2	1	0	0	0	0	0	0
118	poznański	Szkoła policealna	Szkoła Policealna Specjalna	Szamarzewskiego	78/82	60-569	Poznań	9	4	0	0	0	0	0	0	0	0
119	poznański	Szkoła policealna	Szkoła Policealna nr 1 dla Dorosłych	Marszałkowska	40	60-327	Poznań	36	25	0	0	0	0	0	0	0	0
120	poznański	Szkoła policealna	Szkoła Policealna nr 4 dla Dorosłych	Śniadeckich	54/58	60-774	Poznań	15	15	1	1	0	0	0	0	1	1

121	poznański	Szkoła policealna w tym: - Medyczne Studium Zawodowe im. PCK - Kolegium Pracowników Służb Społecznych - Policealna Szkoła Służb Społecznych i Medycznych dla Dorosłych	Wielkopolskie Samorządowe Centrum Kształcenia Zawodowego i Ustawicznego nr 2 w Poznaniu	Mostowa	6	61-855	Poznań	107	101	4	3	1	1	1	0	4	2
122	poznański	Szkoła policealna	Studium Medyczne TEB Edukacja	Rynek Jeżycki	1	61-818	Poznań	67	53	3	3	1	1	0	0	2	2
123	poznański	Szkoła policealna w tym: - Medyczne Studium Zawodowe - Policealna Szkoła Służb Społecznych i Medycznych dla Dorosłych	Wielkopolskie Samorządowe Centrum Kształcenia Zawodowego i Ustawicznego w Poznaniu	Szamarzewskiego	99	60-568	Poznań	180	144	11	11	3	3	0	0	4	4
124	poznański	Szkoła policealna	Jednoroczna Policealna Szkoła Zawodowa ŻAK	Półwiejska	25 /2	61-886	Poznań	110	79	3	2	1	1	0	0	0	0
125	poznański	Szkoła policealna	Studium Medyczne LIDER w Buku	Niegolewskich	11a	64-320	Buk	4	4	0	0	0	0	0	0	0	0
126	poznański	Szkoła policealna	Policealna Szkoła Kosmetyczna Julii Kończak	Rynek	6	62-040	Puszczykowo	34	21	0	0	0	0	0	0	0	0
127	poznański	Szkoła policealna	Szkoła Policealna nr 1	Mielżyńskiego	5a	62-020	Swarzędz	8	5	0	0	0	0	0	0	0	0
128	poznański	Szkoła policealna	Szkoła policealna LIDER	Niegolewskich	11a	64-320	Buk	8	6	0	0	0	0	0	0	0	0
129	poznański	Szkoła policealna	Wlkp. Szkoła Medyczna dla Dorosłych	28-go czerwca 1956	231/239	60-545	Poznań	75	63	0	0	0	0	0	0	0	0

130	poznański	Szkoła policealna	Policealna Szkoła Detektywów i Pracowników Ochrony	Dąbrowskiego	163	60-594	Poznań	8	6	0	0	0	0	0	0	0	0
131	poznański	Szkoła policealna	Policealna Szkoła Kosmetyczna Akademia Zdrowia i Urody	Ściegiennego	10	60-128	Poznań	25	25	0	0	0	0	0	0	0	0
132	poznański	Szkoła policealna	Policealne Studium Farmaceutyczne	Ściegiennego	134	60-304	Poznań	8	7	0	0	0	0	0	0	0	0
133	poznański	Szkoła policealna	Szwajcarskie Centrum Edukacji	Warzywna	24	61-658	Poznań	164	60	0	0	0	0	0	0	0	0
134	poznański	Szkoła policealna	Regionalny Ośrodek Edukacji Szkoła Policealna	Woźna	9	61-777	Poznań	33	4	0	0	0	0	0	0	0	0
135	poznański	Kolegium Pracowników Służb Społecznych	Wielkopolskie Samorządowe Centrum Kształcenia Zawodowego i Ustawicznego nr 2 w Poznaniu	Mostowa	6	61-855	Poznań	13	12	0	0	0	0	0	0	0	0
136	rawicki	Szkoła policealna	Policealne Studium Bezpieczeństwa i Higieny Pracy	Szarych Szeregów	3	63-900	Rawicz	9	6	0	0	0	0	0	0	0	0
137	rawicki	Szkoła policealna w tym: - Medyczne Studium Zawodowe - Policealna Szkoła Służb Społecznych i Medycznych dla Dorosłych	Wielkopolskie Samorządowe Centrum Kształcenia Zawodowego i Ustawicznego w Rawiczu	Gen. Grotta Roweckiego	6	63-900	Rawicz	64	61	0	0	0	0	0	0	0	0
138	szamotulski	Szkoła policealna	Szkoła Policealna nr 1	Mickiewicza	4	64-500	Szamotuły	11	9	0	0	0	0	0	0	0	0
139	szamotulski	Szkoła policealna	Szkoła Policealna nr 2	Szczuczyńska	3	64-500	Szamotuły	16	15	0	0	0	0	0	0	0	0

140	śremski	Szkoła policealna	Szkoła Policealna dla Dorosłych	-	48	63-112	Grzybno	15	5	0	0	0	0	0	0	0	0
141	śremski	Szkoła policealna	Szkoła Policealna LIDER	Kochanowskiego	2	63-100	Śrem	15	11	0	0	1	0	0	0	0	0
142	śremski	Szkoła policealna	Szkoła Policealna dla Dorosłych SUKCES	Ks. Kard. S. Wyszyńskiego	11	63-100	Śrem	85	75	2	2	1	1	1	1	3	3
143	śremski	Szkoła policealna	Szkoła Policealna nr 2 dla Dorosłych	Staszica	3	63-100	Śrem	46	43	0	0	0	0	0	0	0	0
144	turecki	Szkoła policealna	Szkoła Policealna Centrum Szkoleniowego WIEDZA	Parkowa	3	62-700	Turek	35	21	3	3	0	0	0	0	0	0
145	wągrowiecki	Szkoła Policealna	Szkoła Policealna dla Dorosłych	Kcyńska	48	62-100	Wągrowiec	34	23	3	3	0	0	0	0	0	0
146	wolsztyński	Szkoła policealna	Szkoła Policealna LIDER	-	51	64-232	Tuchorza	7	4	0	0	0	0	0	0	0	0
147	wolsztyński	Szkoła policealna	Studium medyczne LIDER	Mickiewicza	4	64-200	Wolsztyn	19	19	0	0	0	0	0	0	0	0
148	wrześniński	Szkoła policealna	Policealne Studium Dla Dorosłych	Kaliska	2 bl.b	62-300	Września	35	26	0	0	0	0	0	0	0	0
149	złotowski	Szkoła policealna	Policealna Szkoła Medyczna	Uniwersytecka	6	77-400	Radawnica	11	10	1	1	0	0	0	0	2	2
150	złotowski	Szkoła policealna	Policealna Szkoła dla Dorosłych	Uniwersytecka	6	77-400	Radawnica	13	13	0	0	0	0	0	0	0	0
151	złotowski	Szkoła policealna	Szkoła Policealna dla Dorosłych	Pl. Wolności	1/2	77-400	Złotów	6	4	0	0	0	0	0	0	0	0
152	złotowski	- Policealna Szkoła Służb Społecznych - Policealna Szkoła Służb Społecznych dla Dorosłych	Wielkopolskie Samorządowe Centrum Kształcenia Zawodowego i Ustawicznego w Złotowie	Szkolna	3	77-400	Złotów	7	6	0	0	0	0	0	0	0	0
Ogółem								6 173	4 705	231	206	81	64	48	43	79	57

Tabela 10. Absolwenci szkół policealnych rocznik 2015/2016, którzy uzyskali tytuł zawodowy w województwie wielkopolskim z uwzględnieniem kierunków kształcenia

Lp.	Kierunek/zawód	Liczba absolwentów rocznik 2015/2016 ze szkół woj. wlkp. stan na 31.10.2016		Liczba bezrobotnych absolwentów rocznik 2015/2016 ze szkół woj. wlkp. stan na 31.10.2016		Liczba absolwentów rocznik 2015/2016 skierowanych do pracy niesubsydiowanej od 1.01 do 31.10.2016		Liczba absolwentów rocznika 2014/2015, którzy wg stanu na 31.10.2016 nadal widnieją w ewidencji PUP jako osoby bezrobotne		Liczba absolwentów rocznik 2015/2016 skierowanych na aktywne formy od 1.01 do 31.10.2016	
		ogółem	w tym kobiety	ogółem	w tym kobiety	ogółem	w tym kobiety	ogółem	w tym kobiety	ogółem	w tym kobiety
1	2	3	4	5	6	7	8	9	10	11	12
1	bez zawodu	0	0	49	43	39	28	19	17	27	11
2	animator kultury	14	12	0	0	0	0	0	0	0	0
3	asystent osoby niepełnosprawnej	18	18	1	1	0	0	0	0	1	1
4	asystentka stomatologiczna	97	96	3	3	0	0	0	0	3	3
5	florysta	198	194	5	5	0	0	0	0	3	3
6	higienistka stomatologiczna	100	99	2	2	1	1	2	2	1	1
7	inny np. Fizjoterapeuta, masażysta leczniczy, terapeuta ds. uzależnień, rejestratorka medyczna, grafik komputerowy)	110	79	5	5	4	4	0	0	2	2
8	opiekun medyczny	500	455	17	17	5	5	8	8	6	5
9	opiekun osoby starszej	6	6	0	0	0	0	0	0	0	0
10	opiekun w domu pomocy społecznej	31	28	3	3	3	3	0	0	1	1
11	opiekunka dziecięca	69	69	6	5	1	1	1	1	1	0
12	opiekunka środowiskowa	34	31	6	6	2	2	1	1	0	0
13	pracownik socjalny	13	12	3	2	0	0	2	2	0	0

14	technik administracji	252	214	26	24	6	5	3	3	6	6
15	technik archiwista	19	16	3	3	0	0	1	1	3	3
16	technik bezpieczeństwa i higieny pracy	267	150	6	6	2	1	0	0	1	1
17	technik dentystyczny	58	49	5	2	2	1	1	0	3	2
18	technik drogownictwa	3	0	0	0	0	0	0	0	0	0
19	technik elektroradiolog	22	12	1	1	0	0	0	0	1	1
20	technik farmaceutyczny	212	195	23	22	4	4	0	0	8	8
21	technik geodeta	6	4	0	0	0	0	0	0	0	0
22	technik informatyk	149	18	6	3	2	0	1	0	3	1
23	technik masażyста	179	122	14	13	2	2	2	2	0	0
24	technik ochrony fizycznej osób i mienia	89	37	5	2	0	0	1	0	0	0
25	technik pojazdów samochodowych	8	1	0	0	0	0	0	0	0	0
26	technik pożarnictwa	85	0	0	0	0	0	0	0	0	0
27	technik rachunkowości	194	180	9	7	3	2	0	0	4	4
28	technik sterylizacji medycznej	97	87	4	2	0	0	0	0	0	0
29	technik turystyki wiejskiej	42	23	1	1	0	0	0	0	0	0
30	technik usług kosmetycznych	604	602	22	22	5	5	5	5	2	2
31	technik usług pocztowych i finansowych	8	7	0	0	0	0	0	0	0	0
32	technik weterynarii	101	76	2	2	0	0	0	0	1	0
33	terapeuta zajęciowy	69	65	4	4	0	0	1	1	2	2
Ogółem		3 654	2 957	231	206	81	64	48	43	79	57

Tabela 11. Absolwenci szkół wyższych rocznik 2015/2016 w województwie wielkopolskim

Lp.	Powiat	Typ szkoły	Nazwa uczelni/szkoly	Adres uczelni/szkoly	Miasto	STUDIA STACJONARNE					STUDIA NIESTACJONARNE					Liczba absolwentów ogółem studiów stacjonarnych i niestacjonarnych rocznik 2015/2016 ze szkół woj. wlkp. stan na 31.10.2016		Liczba bezrobotnych absolwentów w rocznik 2015/2016 ze szkół woj. wlkp. stan na 31.10.2016		Liczba absolwentów w rocznik 2015/2016 skierowanych do pracy niesubsydiowanej od 1.01 do 31.10.2016		Liczba absolwentów w roczniku 2014/2015, którzy wg stanu na 31.10.2016 nadal widnieją w ewidencji PUP jako osoby bezrobotne		Liczba absolwentów w rocznik 2015/2016 skierowanych na aktywne formy od 1.01 do 31.10.2016	
						ogółem	w tym kobiety	w tym absolwenci jednolitych studiów w magisterskich	w tym absolwenci studiów w I stopnia	w tym absolwenci studiów w II stopnia	ogółem	w tym kobiety	w tym absolwenci jednolitych studiów w magisterskich	w tym absolwenci studiów w I stopnia	w tym absolwenci studiów w II stopnia	ogółem	w tym kobiety	ogółem	w tym kobiety	ogółem	w tym kobiety	ogółem	w tym kobiety		
						8	9	10	11	12	13	14	15	16	17	18	19	20	21	22	23	24	25	26	27
1	gnieźnieński	szkoła wyższa	Państwowa Wyższa Szkoła Zawodowa w Gnieźnie	Ks. Kard. S. Wyszyńskiego 38	Gniezno	109	72	0	109	0	48	29	0	48	0	157	101	5	1	0	0	2	0	0	0
2	gnieźnieński	szkoła wyższa	Gnieźnieńska Szkoła Wyższa "Milenium"	Pstrowskiego 3a	Gniezno	0	0	0	0	0	252	214	0	148	104	252	214	13	10	2	2	8	5	6	6

3	kaliski	szkoła wyższa	Państwowa Wyższa Szkoła Zawodowa im. Prezydenta Stanisława Wojciechowskiego w Kaliszu	Nowy Świat 4	Kalisz	658	355	0	606	52	328	121	0	272	56	986	476	19	20	3	1	3	2	20	16
4	koniński	szkoła wyższa	Wyższa Szkoła Kadr Menedżerskich w Koninie	Powstańców w Wlkp. 16a	Konin	0	0	0	0	0	135	97	0	86	49	135	97	13	11	3	2	7	4	5	2
5	koniński	szkoła wyższa	Państwowa Wyższa Szkoła Zawodowa w Koninie	Przyjaźni 1	Konin	491	354	0	469	22	106	63	0	106	0	597	417	67	53	35	23	9	8	22	17
6	koniński	szkoła wyższa	Wyższa Szkoła Pedagogiczno - Techniczna	Chopina 21H	Konin	0	0	0	0	0	60	32	0	60	0	60	32	3	1	1	0	0	0	1	1
7	leszczyński	szkoła wyższa	Wyższa Szkoła Humanistyczna	Krótką 5	Leszno	0	0	0	0	0	257	228	0	85	172	257	228	9	7	1	1	4	4	2	2
8	leszczyński	szkoła wyższa	Państwowa Wyższa Szkoła Zawodowa im. Komeńskiego w Lesznie	Mickiewicza 5	Leszno	406	289	0	406	0	136	69	0	136	0	542	358	17	12	13	10	2	0	30	22
9	leszczyński	szkoła wyższa	Wyższa Szkoła Marketingu i Zarządzania w Lesznie	Ostroroga 9a	Leszno	0	0	0	0	0	28	21	0	28	0	28	21	1	1	0	0	1	1	2	2
10	ostrowski	szkoła wyższa	Społeczna Akademia Nauk	Wrocławska 93 a	Ostrów Wlkp.	0	0	0	0	0	190	126	0	88	102	190	126	0	0	0	0	0	0	0	0
11	pilski	szkoła wyższa	Państwowa Wyższa Szkoła Zawodowa	Podchorążych 10	Piła	387	268	0	387	0	101	54	0	101	0	488	322	159	117	42	25	24	23	149	111

12	poznański	szkoła wyższa	Szkoła Wyższa Psychologii Społecznej, Wydział Zamiejscowy w Poznaniu	Gen. Kutrzeby 10	Poznań	155	106	65	90	0	108	83	103	5	0	263	189	10	8	1	0	0	0	1	1
13	poznański	szkoła wyższa	Uniwersytet Artystyczny	Al. Marcinkowskiego 29	Poznań	328	245	0	176	152	53	35	0	40	13	381	280	5	3	1	1	1	1	4	2
14	poznański	szkoła wyższa	Uniwersytet Ekonomiczny	Al. Niepodległości 10	Poznań	2 527	1 701	0	1 207	1 320	606	443	0	143	463	3 133	2 144	48	32	24	20	7	5	33	30
15	poznański	szkoła wyższa	Wyższa Szkoła Bankowa	Al. Niepodległości 2	Poznań	253	141	0	217	36	1 574	1 120	0	856	718	1 827	1 261	55	38	9	7	11	4	20	13
16	poznański	szkoła wyższa	Wyższa Szkoła Logistyki	Estkowski 7	Poznań	68	16	0	68	0	700	268	0	375	325	768	284	17	8	11	7	1	1	7	2
17	poznański	szkoła wyższa	Uniwersytet Medyczny	Fredry 10	Poznań	1 168	944	467	419	282	303	237	9	34	260	1 471	1 181	18	12	8	5	2	2	16	12
18	poznański	szkoła wyższa	Wyższa Szkoła Umiejętności Społecznych	Głogowska 26	Poznań	61	45	20	39	2	282	131	65	101	116	343	176	2	2	0	0	0	0	0	0
19	poznański	szkoła wyższa	Wyższa Szkoła Edukacji i Terapii	Grabowa 22	Poznań	31	25	0	31	0	196	148	0	71	125	227	173	6	5	1	1	2	2	2	2
20	poznański	szkoła wyższa	Akademia Wychowania Fizycznego	Królowej Jadwigi 27/39	Poznań	676	408	0	360	316	63	44	0	0	63	739	452	16	13	1	1	5	3	4	3
21	poznański	szkoła wyższa	Collegium Da Vinci (dawna Wyższa Szkoła Nauk Humanistycznych i Dziennikarstwa)	Gen. Kutrzeby 10	Poznań	65	31	0	65	0	330	248	0	166	162	395	279	10	8	0	0	1	1	2	2

22	poznański	szkoła wyższa	Europejska Wyższa Szkoła Biznesu	Niedziałkowski 18	Poznań	21	15	0	21	0	118	82	0	118	0	139	97	0	0	0	0	2	1	1	1
23	poznański	szkoła wyższa	Wyższa Szkoła Hotelarstwa i Gastronomii	Nieszawska 19	Poznań	196	111	0	118	78	73	42	0	46	27	269	153	0	0	0	0	0	0	1	1
24	poznański	szkoła wyższa	Wyższa Szkoła Bezpieczeństwa	Orzeszkowej 1	Poznań	83	44	0	83	0	615	293	0	398	217	698	337	8	6	5	3	0	0	3	3
25	poznański	szkoła wyższa	Wyższa Szkoła Zarządzania i Bankowości	Robocza 4	Poznań	0	0	0	0	0	201	147	0	68	133	201	147	2	2	2	2	1	1	1	1
26	poznański	szkoła wyższa	Wyższa Szkoła Komunikacji i Zarządzania	Różana 17a	Poznań	10	0	0	10	0	122	30	0	122	0	132	30	1	0	0	0	0	0	1	0
27	poznański	szkoła wyższa	Politechnika Poznańska	Pl. Skłodowskiej - Curie 5	Poznań	4 441	1 786	0	2 503	1 938	1 233	275	0	617	616	5 674	2 061	98	44	28	14	12	6	32	9
28	poznański	szkoła wyższa	Wyższa Szkoła Języków Obcych	Św. Marcin 59	Poznań	76	51	0	71	5	113	100	0	71	42	189	151	4	4	0	0	1	0	2	2
29	poznański	szkoła wyższa	Akademia Muzyczna	Św. Marcin 87	Poznań	222	109	0	128	94	14	4	0	14	0	236	113	1	0	0	0	0	0	0	0
30	poznański	szkoła wyższa	Uniwersytet im. A. Mickiewicza	Wieniawskiego 1	Poznań	6 337	4 831	462	3 377	2 498	2 184	1 718	259	637	1 288	8 521	6 549	144	99	39	33	34	30	50	38
31	poznański	szkoła wyższa	Wyższa Szkoła Pedagogiki i Administracji	Bułgarska 55	Poznań	26	12	0	26	0	800	636	17	433	350	826	648	13	11	1	1	7	5	3	3
32	poznański	szkoła wyższa	Uniwersytet Przyrodniczy	Wojska Polskiego 28	Poznań	2 051	1 459	0	1 299	752	695	430	0	383	312	2 746	1 889	63	51	17	14	15	9	28	23

33	poznańskie	szkoła wyższa	Wyższa Szkoła Zdrowia, Urody i Edukacji	Brzeźnicka 3	Poznań	103	100	0	103	0	260	250	0	161	99	363	350	15	13	2	2	2	2	7	6
34	poznańskie	szkoła wyższa	Wyższa Szkoła Handlu i Usług	28 Czerwca 1956 r. 217/219	Poznań	3	1	0	3	0	104	61	0	74	30	107	62	2	1	1	1	2	2	0	0
35	poznańskie	szkoła wyższa	Wyższa Szkoła Uni - Terra w Poznaniu (dawna Wyższa Szkoła Edukacji Integracyjnej i Interkulturowej)	Prądyńskiego 53	Poznań	0	0	0	0	0	69	60	0	69	0	69	60	1	1	0	0	0	0	0	0
36	średzkie	szkoła wyższa	Wielkopolska Wyższa Szkoła Społeczno-Ekonomiczna	Paderewskiego 27	Środa Wlkp.	0	0	0	0	0	419	310	0	230	189	419	310	11	7	5	2	7	6	6	4
Ogółem						20 952	13 519	1 014	12 391	7 547	12 876	8 249	453	6 390	6 031	33 828	21 768	856	601	256	178	173	128	462	338

Tabela 12. Absolwenci szkół wyższych rocznik 2015/2016 w województwie wielkopolskim z uwzględnieniem kierunków kształcenia

STUDIA STACJONARNE							STUDIA NIESTACJONARNE														
Lp.	Kierunek/zawód	Liczba absolwentów rocznik 2015/2016 ze szkół woj. wlkp. stan na 31.10.2016					Liczba absolwentów rocznik 2015/2016 ze szkół woj. wlkp. stan na 31.10.2016					Liczba absolwentów ogółem studiów stacjonarnych i niestacjonarnych rocznik 2015/2016 ze szkół woj. wlkp. stan na 31.10.2016		Liczba bezrobotnych absolwentów w rocznik 2015/2016 ze szkół woj. wlkp. stan na 31.10.2016		Liczba absolwentów rocznik 2015/2016 skierowanych do pracy niesubsydiowanej od 1.01 do 31.10.2016		Liczba absolwentów rocznika 2014/2015, którzy wg stanu na 31.10.2016 nadal widnieją w ewidencji PUP jako osoby bezrobotne		Liczba absolwentów rocznik 2015/2016 skierowanych na aktywne formy od 1.01 do 31.10.2016	
		ogółem	w tym kobiety	w tym absolwenci jednolitych studiów magisterskich	w tym absolwenci studiów I stopnia	w tym absolwenci studiów II stopnia	ogółem	w tym kobiety	w tym absolwenci jednolitych studiów magisterskich	w tym absolwenci studiów I stopnia	w tym absolwenci studiów II stopnia	ogółem	w tym kobiety	ogółem	w tym kobiety	ogółem	w tym kobiety	ogółem	w tym kobiety	ogółem	w tym kobiety
1	2	3	4	5	6	7	8	9	10	11	12	13	14	15	16	17	18	19	20	21	22
1	administracja	146	121	0	93	53	578	480	0	292	286	724	601	22	22	5	5	9	6	12	9
2	akustyka	23	15	0	19	4	18	10	0	14	4	41	25	0	0	0	0	0	0	0	0
3	analityka medyczna	19	16	19	0	0	0	0	0	0	0	19	16	0	0	1	1	0	0	0	0
4	animacja	12	6	0	6	6	0	0	0	0	0	12	6	1	0	0	0	0	0	0	0
5	archeologia	47	30	0	26	21	0	0	0	0	0	47	30	1	1	0	0	0	0	0	0
6	architektura	382	280	0	192	190	23	15	0	23	0	405	295	9	3	1	0	1	1	4	1
7	architektura krajobrazu	67	64	0	40	27	17	16	0	0	17	84	80	0	0	0	0	1	0	0	0
8	architektura wnętrz	44	42	0	27	17	16	15	0	16	0	60	57	1	1	0	0	0	0	0	0

9	astronomia	9	4	0	6	3	0	0	0	0	0	9	4	0	0	0	0	0	0	0	0
10	automatyka i robotyka	271	20	0	168	103	40	2	0	33	7	311	22	1	0	0	0	0	0	0	0
11	bałkanistyka	7	6	0	4	3	0	0	0	0	0	7	6	0	0	0	0	0	0	0	0
12	bezpieczeństwo narodowe	203	104	0	163	40	763	356	0	453	310	966	460	8	3	6	4	3	3	6	3
13	bezpieczeństwo wewnętrzne	199	111	0	199	0	140	67	0	140	0	339	178	7	3	1	1	0	0	1	1
14	bezpieczeństwo zdrowotne	0	0	0	0	0	20	18	0	20	0	20	18	0	0	0	0	0	0	0	0
15	biofizyka	24	21	0	21	3	9	7	0	9	0	33	28	0	0	0	0	0	0	0	0
16	bioinformatyka	32	19	0	22	10	0	0	0	0	0	32	19	0	0	0	0	0	0	0	0
17	biologia	171	146	0	74	97	30	22	0	7	23	201	168	6	6	2	2	1	1	1	1
18	biotechnologia	242	190	0	139	103	0	0	0	0	0	242	190	6	4	0	0	2	1	2	2
19	budownictwo	517	203	0	274	243	220	38	0	143	77	737	241	18	9	7	3	2	1	18	5
20	budownictwo ogólne	0	0	0	0	0	40	7	0	40	0	40	7	1	0	0	0	0	0	1	0
21	chemia	292	255	0	134	158	5	5	0	0	5	297	260	7	4	2	2	2	1	2	2
22	design krajobrazu	17	10	0	7	10	0	0	0	0	0	17	10	0	0	0	0	0	0	0	0
23	dialog i doradztwo społeczne	13	12	0	13	0	0	0	0	0	0	13	12	0	0	0	0	0	0	0	0
24	dietetyka	251	238	0	167	84	244	222	0	184	60	495	460	27	27	4	4	2	2	10	9
25	doradztwo i coaching	10	8	0	10	0	103	67	0	54	49	113	75	0	0	0	0	0	0	0	0
26	dyrygentura	5	0	0	4	1	0	0	0	0	0	5	0	0	0	0	0	0	0	0	0
27	dziennikarstwo i komunikacja społeczna	253	181	0	133	120	209	112	0	40	169	462	293	7	4	0	0	1	1	2	2

28	edukacja artystyczna w zakresie sztuk plastycznych	87	76	0	30	57	4	2	0	0	4	91	78	5	4	1	1	0	0	1	1
29	edukacja artystyczna w zakresie sztuki muzycznej	62	32	0	35	27	4	1	0	3	1	66	33	1	1	1	1	0	0	2	2
30	edukacja prorozwojowa	0	0	0	0	0	54	52	0	52	0	54	52	0	0	0	0	0	0	0	0
31	edukacja techniczno - informatyczna	35	10	0	35	0	25	1	0	25	0	60	11	5	0	2	0	0	0	3	1
32	ekoenergetyka	89	36	0	72	17	25	6	0	16	9	114	42	1	0	0	0	0	0	4	3
33	ekonomia	546	412	0	372	174	372	292	0	188	184	918	704	56	43	16	13	11	8	39	28
34	elektronika i telekomunikacja	108	18	0	80	28	35	1	0	24	11	143	19	3	0	1	0	0	0	0	0
35	elektroradiologia	33	30	0	19	14	53	40	0	16	37	86	70	1	1	0	0	0	0	0	0
36	elektrotechnika	355	39	0	212	143	164	9	0	71	93	519	48	7	2	2	0	1	0	6	3
37	energetyka	190	52	0	143	47	31	4	0	31	0	221	56	6	1	5	1	0	0	4	0
38	etnologia	36	28	0	15	21	0	0	0	0	0	36	28	1	1	0	0	0	0	1	1
39	europaistyka	5	5	0	3	2	0	0	0	0	0	5	5	0	0	0	0	0	0	0	0
40	farmacja	133	102	133	0	0	0	0	0	0	0	133	102	0	0	0	0	0	0	1	1
41	filmoznawstwo i kultura mediów	40	26	0	23	17	0	0	0	0	0	40	26	0	0	0	0	0	0	0	0
42	filologia	948	795	0	679	269	231	199	0	106	125	1 179	994	19	16	4	3	3	2	8	7
43	filologia angielska	287	231	0	174	113	163	134	0	41	122	450	365	8	5	6	5	0	0	3	1
44	filologia germańska	9	9	0	0	9	12	12	0	12	0	21	21	0	0	0	0	0	0	0	0
45	filologia polska	268	225	0	118	150	40	35	0	15	25	308	260	4	3	2	2	3	3	1	1

46	filologia polska jako obca	4	3	0	4	0	0	0	0	0	0	4	3	0	0	0	0	0	0	0	0
47	filologiczno - historyczne studia śródkowoeuropejskie	9	7	0	3	6	0	0	0	0	0	9	7	0	0	0	0	0	0	0	0
48	filozofia	73	37	0	38	35	0	0	0	0	0	73	37	2	0	0	0	0	0	0	0
49	finanse i rachunkowość	796	553	0	535	261	902	757	0	373	529	1 698	1 310	50	37	14	14	10	8	27	25
50	finanse i rachunkowość biznesu	205	158	0	0	205	57	50	0	0	57	262	208	0	0	0	0	0	0	0	0
51	fizjoterapia	592	446	0	386	206	440	335	0	155	285	1 032	781	44	33	6	5	10	8	24	19
52	fizyka	13	2	0	7	6	0	0	0	0	0	13	2	0	0	0	0	0	0	0	0
53	fizyka medyczna	22	14	0	13	9	0	0	0	0	0	22	14	0	0	0	0	0	0	0	0
54	fizyka techniczna	77	36	0	54	23	0	0	0	0	0	77	36	1	1	1	0	0	0	0	0
55	fotografia	11	8	0	5	6	31	17	0	21	10	42	25	0	0	0	0	0	0	0	0
56	geografia	200	123	0	84	116	14	6	0	10	4	214	129	5	3	1	1	1	1	0	0
57	geoinformacja	39	26	0	39	0	0	0	0	0	0	39	26	0	0	0	0	0	0	0	0
58	geologia	74	39	0	44	30	0	0	0	0	0	74	39	1	0	0	0	0	0	0	0
59	gospodarka przestrzenna	360	226	0	217	143	122	84	0	83	39	482	310	4	2	4	4	2	2	3	2
60	gospodarka turystyczna	72	56	0	41	31	0	0	0	0	0	72	56	1	1	0	0	0	0	0	0
61	gospodarka wodna	12	7	0	12	0	0	0	0	0	0	12	7	1	1	0	0	0	0	1	1
62	grafika	97	59	0	64	33	56	34	0	53	3	153	93	2	1	0	0	0	0	1	0
63	historia	182	71	0	90	92	18	4	0	12	6	200	75	9	4	5	2	0	0	1	0
64	historia sztuki	41	34	1	19	21	0	0	0	0	0	41	34	0	0	0	0	0	0	0	0

65	informacja naukowa i bibliotekoznawstwo	6	3	0	6	0	0	0	0	0	0	6	3	0	0	0	0	0	0	0	0
66	informatyka	508	59	0	355	153	340	22	0	232	108	848	81	24	12	5	1	5	2	22	15
67	informatyka i agroinżynieria	44	17	0	33	11	0	0	0	0	0	44	17	1	1	0	0	0	0	0	0
68	informatyka i ekonometria	131	57	0	65	66	8	1	0	0	8	139	58	1	0	0	0	1	0	1	0
69	instrumentalistyka	136	56	0	81	55	14	4	0	14	0	150	60	1	0	0	0	0	0	0	0
70	intermedia	10	4	0	4	6	0	0	0	0	0	10	4	0	0	0	0	0	0	0	0
71	inżynieria bezpieczeństwa	111	68	0	50	61	55	26	0	29	26	166	94	4	3	1	0	0	0	0	0
72	inżynieria biomedyczna	74	48	0	35	39	0	0	0	0	0	74	48	3	2	1	1	0	0	1	0
73	inżynieria chemiczna i procesowa	112	80	0	62	50	0	0	0	0	0	112	80	4	1	1	1	3	2	0	0
74	inżynieria materiałowa	90	52	0	55	35	0	0	0	0	0	90	52	3	1	1	1	0	0	1	1
75	inżynieria rolnicza	8	2	0	0	8	0	0	0	0	0	8	2	0	0	0	0	0	0	0	0
76	inżynieria środowiska	376	200	0	229	147	136	49	0	63	73	512	249	8	5	6	2	3	1	4	2
77	inżynieria zarządzania	53	36	0	0	53	40	23	0	0	40	93	59	1	1	1	1	1	0	2	1
78	kierunek prawno-ekonomiczny	32	15	0	32	0	0	0	0	0	0	32	15	0	0	0	0	0	0	0	0
79	kognitywistyka	35	27	35	0	0	0	0	0	0	0	35	27	0	0	0	0	0	0	0	0
80	kompozycja i teoria muzyki	20	16	0	15	5	0	0	0	0	0	20	16	0	0	0	0	0	0	0	0
81	komunikacja europejska	29	19	0	17	12	2	1	0	2	0	31	20	1	1	0	0	0	0	0	0
82	kosmetologia	199	138	0	199	0	291	281	0	181	110	490	419	16	15	3	3	2	2	14	12

83	kulturoznawstwo	109	84	2	53	54	5	4	0	0	5	114	88	0	0	0	0	0	0	1	1
84	lekarski	229	146	229	0	0	0	0	0	0	0	229	146	3	1	5	2	0	0	3	1
85	lekarsko - dentystyczny	86	67	86	0	0	0	0	0	0	0	86	67	0	0	0	0	0	0	1	1
86	leśnictwo	183	83	0	108	75	119	29	0	74	45	302	112	0	0	0	0	1	1	0	0
87	logistyka	292	125	0	206	86	729	251	0	447	282	1 021	376	36	19	13	8	5	2	17	7
88	malarstwo	35	26	0	20	15	0	0	0	0	0	35	26	1	1	0	0	1	1	2	1
89	matematyka	171	133	0	95	76	30	22	0	14	16	201	155	5	4	3	2	0	0	2	2
90	mechanika i budowa maszyn	555	70	0	364	191	226	10	0	158	68	781	80	26	4	9	1	2	0	6	1
91	mechatronika	141	15	0	101	40	52	1	0	35	17	193	16	3	1	0	0	0	0	1	0
92	media interaktywne i widowiska	7	7	0	0	7	0	0	0	0	0	7	7	0	0	0	0	0	0	0	0
93	medycyna roślin	24	18	0	0	24	0	0	0	0	0	24	18	1	1	0	0	0	0	0	0
94	międzynarodow e stosunki gospodarcze	271	172	0	157	114	30	20	0	11	19	301	192	1	1	0	0	0	0	0	0
95	muzykologia	24	19	0	10	14	0	0	0	0	0	24	19	1	1	0	0	0	0	1	1
96	ochrona dóbr kultury	13	11	0	5	8	0	0	0	0	0	13	11	0	0	0	0	0	0	0	0
97	ochrona środowiska	180	140	0	95	85	44	31	0	16	28	224	171	11	9	2	2	3	1	5	4
98	ogrodnictwo	105	90	0	64	41	34	22	0	20	14	139	112	8	7	0	0	3	2	4	4
99	optometria	12	10	0	0	12	11	10	0	0	11	23	20	0	0	0	0	0	0	0	0
100	optometria specj. optyka okularowa	17	15	0	17	0	0	0	0	0	0	17	15	0	0	0	0	0	0	0	0
101	pedagogika	1 094	1051	0	679	415	1 702	1 566	0	553	1 149	2 796	2 617	82	79	17	17	33	33	65	62
102	pedagogika specjalna	155	151	0	101	54	108	103	0	31	77	263	254	2	2	2	2	0	0	1	1

103	pielęgniarstwo	395	365	0	293	102	65	63	0	23	42	460	428	2	2	1	1	0	0	5	5
104	Polacy i Niemcy w Europie	2	1	0	0	2	0	0	0	0	0	2	1	0	0	0	0	0	0	0	0
105	politologia	99	57	0	56	43	58	48	1		57	157	105	7	4	0	0	2	2	8	7
106	polityka społeczna	76	54	0	56	20	0	0	0	0	0	76	54	1	0	1	0	0	0	1	0
107	polonistyka w kontekstach kultury	3	1	0	0	3	0	0	0	0	0	3	1	0	0	0	0	0	0	0	0
108	położnictwo	108	108	0	66	42	30	30	0	0	30	138	138	1	1	0	0	0	0	1	1
109	praca socjalna	128	117	0	128	0	75	70	0	75	0	203	187	14	14	2	2	2	2	4	3
110	prawno-ekonomiczny	40	31	0	40	0	0	0	0	0	0	40	31	0	0	0	0	0	0	0	0
111	prawo	310	189	310	0	0	280	174	280	0	0	590	363	24	13	3	1	5	2	4	0
112	prawo europejskie	61	51	0	39	22	0	0	0	0	0	61	51	0	0	1	1	0	0	0	0
113	prawo w biznesie	23	16	0	23	0	39	30	0	39	0	62	46	0	0	0	0	0	0	0	0
114	projektowanie mebla	16	11	0	4	12	0	0	0	0	0	16	11	0	0	0	0	0	0	0	0
115	protetyka słuchu	10	8	0	0	10	0	0	0	0	0	10	8	0	0	0	0	0	0	0	0
116	psychologia	147	127	146	1	0	175	152	143	32	0	322	279	12	8	3	2	0	0	2	1
117	ratownictwo medyczne	87	31	0	87	0	131	27	9	122	0	218	58	9	7	5	3	0	0	5	5
118	reżyseria dźwięku	14	4	0	14	0	0	0	0	0	0	14	4	0	0	0	0	0	0	0	0
119	rolnictwo	125	54	0	77	48	95	26	0	54	41	220	80	6	4	3	2	0	0	7	4
120	rzeźba	16	11	0	11	5	0	0	0	0	0	16	11	1	1	1	1	0	0	0	0
121	scenografia	20	19	0	10	10	0	0	0	0	0	20	19	0	0	0	0	0	0	0	0
122	socjologia	70	53	0	33	37	15	9	0	7	8	85	62	3	1	1	1	0	0	0	0

142	wschodoznawstwo	41	31	0	22	19	0	0	0	0	0	41	31	1	1	0	0	0	0	1	1
143	wychowanie fizyczne	255	106	0	179	76	48	26	0	16	32	303	132	10	7	2	1	1	0	4	4
144	wzornictwo	107	85	0	94	13	28	24	0	11	17	135	109	2	2	0	0	0	0	1	1
145	wzornictwo w języku angielskim	3	2	0	3	0	0	0	0	0	0	3	2	0	0	0	0	0	0	0	0
146	zarządzanie	999	683	0	570	429	1 693	1 110	0	900	793	2 692	1 793	98	78	43	32	22	18	53	44
147	zarządzanie i inżynieria produkcji	339	226	0	189	150	227	65	0	140	87	566	291	7	2	4	3	2	0	6	2
148	zarządzanie państwem	28	21	0	28	0	0	0	0	0	0	28	21	0	0	0	0	0	0	0	0
149	zarządzanie środowiskiem	6	4	0	0	6	0	0	0	0	0	6	4	0	0	0	0	0	0	0	0
150	zdrowie publiczne	63	54	0	36	27	36	18	0	0	36	99	72	3	2	2	1	0	0	0	0
151	zootechnika	115	94	0	73	42	27	16	0	12	15	142	110	4	4	2	2	2	2	2	1
Ogółem		20 952	13 519	1014	12 391	7 547	12 876	8 249	453	6 390	6 031	33 828	21 768	856	601	256	178	173	128	462	338

Tabela 13. Absolwenci liceów ogólnokształcących rocznik 2015/2016 w województwie wielkopolskim

Lp.	Powiat	Typy szkół (w przypadku zespołu szkół)	Nazwa uczelni/szkoły	Adres uczelni/szkoły	Kod pocztowy	Miejscowość	Liczba absolwentów rocznik 2015/2016 ze szkół woj. wlkp. stan na 31.10.2016		Liczba bezrobotnych absolwentów rocznik 2015/2016 ze szkół woj. wlkp. stan na 31.10.2016		Liczba absolwentów rocznik 2015/2016 skierowanych do pracy niesubsydiowanej od 1.01 do 31.10.2016		Liczba absolwentów rocznika 2014/2015, którzy wg stanu na 31.10.2016 nadal widnieją w ewidencji PUP jako osoby bezrobotne		Liczba absolwentów rocznik 2015/2016 skierowanych na aktywne formy od 1.01 do 31.10.2016	
							ogółem	w tym kobiety	ogółem	w tym kobiety	ogółem	w tym kobiety	ogółem	w tym kobiety	ogółem	w tym kobiety
1	2	3	4	5	6	7	8	9	10	11	12	13	14	15	16	17
1	chodzieski	liceum ogólnokształcące	Liceum Ogólnokształcące w Zespole Szkół Licealno-Gimnazjalnych im. Józefa Wybickiego	Chodzieska 9	64-800	Rataje	25	18	5	4	0	0	0	0	3	1
2	chodzieski	liceum ogólnokształcące	Liceum Ogólnokształcące dla Dorosłych	Ks. Kard. S. Wyszyńskiego 2	64-800	Chodzież	11	5	4	1	0	0	0	0	1	1
3	chodzieski	liceum ogólnokształcące	II Liceum Ogólnokształcące	Ks. Kard. S. Wyszyńskiego 2	64-800	Chodzież	27	17	0	0	0	0	0	0	0	0
4	chodzieski	liceum ogólnokształcące	Prywatne Liceum w Chodzieży dla Dorosłych	Mickiewicza 3	64-800	Chodzież	113	47	4	1	0	0	0	0	5	1
5	chodzieski	liceum ogólnokształcące	Prywatne Liceum w Chodzieży	Mickiewicza 3	64-800	Chodzież	36	19	5	4	0	0	0	0	1	1
6	chodzieski	liceum ogólnokształcące	Liceum Ogólnokształcące im. Św. Barbary	Żeromskiego 11	64-800	Chodzież	118	77	4	3	0	0	1	1	5	4
7	czarnkowsko-trzcianecki	liceum ogólnokształcące uzupełniające	Liceum Ogólnokształcące	Harcerska 4	64-700	Czarnków	13	8	0	0	0	0	1	0	0	0

8	czarnkowsko-trzcianecki	liceum ogólnokształcące	Liceum Ogólnokształcące dla Dorosłych	Harcerska 4	64-700	Czarnków	15	10	0	0	0	0	0	0	0	0
9	czarnkowsko-trzcianecki	liceum ogólnokształcące	Liceum Ogólnokształcące dla Dorosłych	Chodzieska 29	64-700	Czarnków	48	10	2	1	0	0	1	0	2	1
10	czarnkowsko-trzcianecki	liceum ogólnokształcące	Liceum Ogólnokształcące im. Janka z Czarnkowa	Kościuszki 92	64-700	Czarnków	139	92	3	1	0	0	1	1	5	4
11	czarnkowsko-trzcianecki	liceum ogólnokształcące	Liceum Ogólnokształcące Dla Dorosłych	Sikorskiego 15	64-761	Krzyż Wlkp.	8	5	0	0	0	0	0	0	0	0
12	czarnkowsko-trzcianecki	liceum ogólnokształcące	Prywatne Liceum Ogólnokształcące	Chrobrego 33	64-720	Lubasz	59	26	0	0	0	0	0	0	1	0
13	czarnkowsko-trzcianecki	liceum ogólnokształcące	Liceum Ogólnokształcące im. St. Staszica	Żeromskiego 28	64-980	Trzcianka	117	80	2	1	0	0	2	2	8	8
14	czarnkowsko-trzcianecki	liceum ogólnokształcące	Zespół Szkół w Wieleniu Liceum Ogólnokształcące	Drawska 1	64-730	Wieleń	24	16	3	3	0	0	1	1	4	3
15	czarnkowsko-trzcianecki	liceum ogólnokształcące	Zespół Szkół w Wieleniu Liceum Ogólnokształcące dla Dorosłych	Drawska 1	64-730	Wieleń	9	5	0	0	0	0	0	0	0	0
16	gnieźnieński	liceum ogólnokształcące	Liceum Ogólnokształcące dla Dorosłych	Cieszkowskiego 17	62-200	Gniezno	71	21	1	1	0	0	1	1	0	0
17	gnieźnieński	liceum ogólnokształcące	Liceum Ogólnokształcące	Cieszkowskiego 17	62-200	Gniezno	28	9	6	3	0	0	5	2	0	0
18	gnieźnieński	liceum ogólnokształcące	Liceum Ogólnokształcące "PORKOM" dla dorosłych	Gębarzewska 12	62-201	Gniezno	16	5	2	2	0	0	2	2	0	0
19	gnieźnieński	liceum ogólnokształcące	Liceum Ogólnokształcące "PORKOM"	Gębarzewska 12	62-201	Gniezno	6	4	0	0	0	0	0	0	0	0
20	gnieźnieński	liceum ogólnokształcące	I Liceum Ogólnokształcące im. B. Chrobrego	Kostrzewskiego 3	62-200	Gniezno	190	121	7	5	0	0	2	2	2	2
21	gnieźnieński	liceum ogólnokształcące uzupełniające	Zaoczne Uzupełniające Liceum Ogólnokształcące "COSINUS"	Kostrzewskiego 3	62-200	Gniezno	28	17	3	2	0	0	3	2	0	0

22	gnieźnieński	liceum ogólnokształcące	II Liceum Ogólnokształcące im. Dąbrówki	Ks. Prym. Lubieńskiego 3/5	62-200	Gniezno	189	119	8	6	1	1	4	3	2	2
23	gnieźnieński	liceum ogólnokształcące dla dorosłych zaoczne	Zaoczne Liceum Ogólnokształcące dla Dorosłych	Ks. Prym. Lubieńskiego 7	62-200	Gniezno	39	17	1	0	0	0	1	0	1	0
24	gnieźnieński	liceum ogólnokształcące dla dorosłych	Niepubliczne Liceum Ogólnokształcące dla Dorosłych	Pocztowa 11	62-200	Gniezno	11	5	5	5	0	0	2	2	1	1
25	gnieźnieński	liceum ogólnokształcące	III Liceum Ogólnokształcące	Sobieskiego 20	62-200	Gniezno	141	93	12	8	1	1	7	3	4	2
26	gnieźnieński	liceum ogólnokształcące	Liceum Ogólnokształcące	M. Kosmowskiego 5	62-240	Trzemeszno	55	27	9	4	0	0	5	3	3	2
27	gnieźnieński	liceum ogólnokształcące dla dorosłych	Liceum Ogólnokształcące dla Dorosłych	M. Kosmowskiego 5	62-240	Trzemeszno	14	9	0	0	0	0	0	0	0	0
28	gostyński	liceum ogólnokształcące	Liceum Ogólnokształcące dla Dorosłych	Tuwima 44	63-800	Gostyń	15	5	0	0	0	0	0	0	0	0
29	gostyński	liceum ogólnokształcące	Liceum Ogólnokształcące z oddziałami dwujęzycznymi w Gostyniu	Wrocławska 10	63-800	Gostyń	118	72	5	4	1	0	2	2	4	2
30	gostyński	liceum ogólnokształcące	Liceum Ogólnokształcące	Grabonóg 63	63-820	Grabonóg	21	18	1	1	2	2	0	0	3	3
31	gostyński	liceum ogólnokształcące	Liceum Ogólnokształcące w Zespole Szkół Ogólnokształcących i Zawodowych	Ogród Ludowy 2	63-840	Krobia	78	49	6	2	3	2	1	1	1	0
32	gostyński	liceum ogólnokształcące dla dorosłych	Liceum Ogólnokształcące dla Dorosłych w Zespole Szkół Ogólnokształcących i Zawodowych	Ogród Ludowy 2	63-840	Krobia	62	19	1	1	0	0	1	1	0	0
33	gostyński	liceum ogólnokształcące	Liceum Ogólnokształcące	Dworcowa 58	63-810	Borek Wilkp.	13	8	3	2	0	0	0	0	0	0

34	gostyński	liceum ogólnokształcące	Liceum Ogólnokształcące	Krobska 19	63-860	Pogorzela	11	6	1	1	2	2	0	0	0	0
35	gostyński	liceum ogólnokształcące dla dorosłych	Liceum Ogólnokształcące dla Dorosłych	Krobska 19	63-860	Pogorzela	79	37	0	0	0	0	0	0	0	0
36	grodziski	liceum ogólnokształcące	Liceum ogólnokształcące im. J. Słowackiego	3-go Maja 7	62-065	Grodzisk Wlkp.	103	67	4	4	0	0	1	1	8	8
37	grodziski	liceum ogólnokształcące uzupełniające	Liceum Ogólnokształcące dla Dorosłych	Żwirki i Wigury 2	62-065	Grodzisk Wlkp.	68	25	0	0	0	0	0	0	0	0
38	jarociński	liceum ogólnokształcące	II Liceum Ogólnokształcące	Franciszkańska 1	63-200	Jarocin	67	52	6	6	0	0	1	1	1	1
39	jarociński	liceum ogólnokształcące	III Liceum Ogólnokształcące	Franciszkańska 2	63-200	Jarocin	85	53	11	8	1	0	1	1	3	3
40	jarociński	liceum ogólnokształcące	Spoleczne Liceum ogólnokształcące w Zespole Szkół Społecznych Jarocińskiego Stowarzyszenia Edukacyjnego	Przemysłowa 1	63-200	Jarocin	15	8	1	0	0	0	0	0	0	0
41	jarociński	liceum ogólnokształcące	Liceum Ogólnokształcące im. T. Kościuszki w Zespole Szkół Ogólnokształcących	Kościuszki 31	63-200	Jarocin	163	116	4	3	0	0	2	2	2	2
42	jarociński	liceum ogólnokształcące uzupełniające dla dorosłych zaoczne	Liceum Ogólnokształcące im. T. Kościuszki w Zespole Szkół Ogólnokształcących	Kościuszki 31	63-200	Jarocin	7	2	5	2	2	0	0	0	0	0
43	jarociński	liceum ogólnokształcące	Niepubliczne Liceum Ogólnokształcące Dla Dorosłych w Jarocinie	Kościuszki 14a	63-200	Jarocin	75	35	0	0	0	0	0	0	0	0
44	jarociński	liceum ogólnokształcące	Liceum Ogólnokształcące	Tarce 19	63-200	Tarce	62	27	4	1	0	0	2	2	2	1
45	kaliski	liceum ogólnokształcące	Liceum Ogólnokształcące dla Dorosłych	Parkowa 1	62-860	Opatówek	10	4	1	0	0	0	0	0	0	0

46	kaliski	liceum ogólnokształcące	Liceum Ogólnokształcące dla Dorosłych Interlis	Górnośląska 56	62-800	Kalisz	21	12	0	0	0	0	0	0	0	0
47	kaliski	liceum ogólnokształcące	I Liceum ogólnokształcące im. A. Asnyka	Grodzka 1	62-800	Kalisz	158	116	2	1	0	0	0	0	2	1
48	kaliski	liceum ogólnokształcące	Liceum Ogólnokształcące Dla Dorosłych Zakładu Doskonalenia Zawodowego w Kaliszu	Skalmierzycka 2a	62-800	Kalisz	19	9	3	2	0	0	0	0	1	1
49	kaliski	liceum ogólnokształcące dla dorosłych	Zaoczne Liceum Ogólnokształcące dla Dorosłych "COSINUS"	Majkowska 11	62-800	Kalisz	46	24	1	1	0	0	1	1	1	1
50	kaliski	liceum ogólnokształcące	III Liceum Ogólnokształcące	Kościuszki 10	62-800	Kalisz	249	141	1	1	0	0	0	0	5	5
51	kaliski	liceum ogólnokształcące dla dorosłych	Plus Edukacja Liceum Ogólnokształcące dla Dorosłych	Mariańska 3	62-800	Kalisz	24	13	1	1	1	1	0	0	2	1
52	kaliski	liceum ogólnokształcące	Liceum Ogólnokształcące Przygotowujące do Pracy w Służbach Mundurowych i Jednostkach Zarządzania Kryzysowego	Twórców Liskowa 1	62-850	Lisków	21	10	3	0	1	0	0	0	1	0
53	kaliski	liceum ogólnokształcące	Liceum ogólnokształcące im. Św. Jana Bosko	Łódzka 10	62-800	Kalisz	6	3	2	1	0	0	0	0	0	0
54	kaliski	liceum ogólnokształcące dla dorosłych	Liceum Ogólnokształcące dla Dorosłych "ŻAK"	Chopina 26/28	62-800	Kalisz	75	37	6	3	2	2	1	1	4	3
55	kaliski	liceum ogólnokształcące	V Liceum ogólnokształcące, Zespół Szkół Ponadgimnazjalnych nr 2	Piskorzewie 6	62-800	Kalisz	67	43	5	4	1	1	0	0	1	1
56	kaliski	liceum ogólnokształcące uzupełniające dla dorosłych	Liceum Ogólnokształcące dla Dorosłych nr 2	Przemysłowa 1	62-800	Kalisz	30	11	0	0	0	0	0	0	0	0
57	kaliski	liceum ogólnokształcące	VI Liceum Ogólnokształcące dla Dorosłych	Przemysłowa 1	62-800	Kalisz	0	0	0	0	0	0	1	1	2	1

58	kaliski	liceum ogólnokształcące	II Liceum ogólnokształcące im. T. Kościuszki	Szkolna 5	62-800	Kalisz	254	175	3	3	0	0	1	0	6	5
59	kaliski	liceum ogólnokształcące	IV Liceum ogólnokształcące im. Ignacego Jana Paderewskiego	Widok 96a	62-800	Kalisz	173	123	5	3	1	0	1	1	2	2
60	kepiński	liceum ogólnokształcące	Liceum Ogólnokształcące nr 1 im. mjr. H. Sucharskiego	Dąbrowskiego 3	63-600	Kełпно	104	65	2	1	1	1	0	0	5	4
61	kepiński	liceum ogólnokształcące dla dorosłych	Liceum Ogólnokształcące dla Dorosłych	Przemysłowa 10 c	63-600	Kełпно	17	8	0	0	0	0	0	0	0	0
62	kepiński	liceum ogólnokształcące dla dorosłych	Liceum Ogólnokształcące dla Dorosłych w Kełпно	Zamkowa 1	63-600	Kełпно	14	5	0	0	0	0	0	0	0	0
63	kepiński	liceum ogólnokształcące	Liceum Ogólnokształcące nr 2	Sienkiewicza 25	63-600	Kełпно	87	59	7	6	3	3	0	0	4	4
64	kolski	liceum ogólnokształcące dla dorosłych	Liceum Ogólnokształcące dla Dorosłych Centrum Nauki "EUREKA"	3-go Maja 5	62-650	Kłodawa	27	9	0	0	0	0	1	0	0	0
65	kolski	liceum ogólnokształcące	Liceum Ogólnokształcące w Zespole Szkół Ponadgimnazjalnych	Mickiewicza 4	62-650	Kłodawa	72	54	8	7	3	3	1	1	0	0
66	kolski	liceum ogólnokształcące	Liceum Ogólnokształcące dla Dorosłych	Kościelna 2	62-604	Kościelec	15	7	0	0	0	0	0	0	0	0
67	kolski	liceum ogólnokształcące	Liceum Ogólnokształcące im. K. Wielkiego	Blizna 37	62-600	Koło	219	131	4	2	1	1	0	0	0	0
68	kolski	liceum ogólnokształcące dla dorosłych	Liceum Ogólnokształcące	Kolejowa 5	62-600	Koło	24	12	1	1	0	0	0	0	0	0
69	kolski	liceum ogólnokształcące	Liceum Ogólnokształcące	Kolejowa 11	62-600	Koło	65	37	10	6	2	1	0	0	0	0
70	kolski	liceum ogólnokształcące	Liceum Ogólnokształcące	Sienkiewicza 1	62-600	Koło	31	21	3	3	2	2	0	0	0	0

71	kolski	liceum ogólnokształcące dla dorosłych	Liceum Ogólnokształcące dla Dorosłych Centrum Nauki "EUREKA"	Toruńska 68	62-600	Koło	29	15	2	1	0	0	0	0	0	0
72	kolski	liceum ogólnokształcące	Liceum Ogólnokształcące	Kościelna 2	62-604	Kościelec	19	10	4	3	0	0	0	0	0	0
73	koniński	liceum ogólnokształcące	Prywatne Liceum Ogólnokształcące dla Dorosłych	Boguszyce 54	62-619	Boguszyce	33	16	0	0	0	0	0	0	0	0
74	koniński	liceum ogólnokształcące	Liceum Ogólnokształcące dla Dorosłych	Pl. Piłsudskiego 13	62-540	Kleczew	15	8	0	0	0	0	0	0	0	0
75	koniński	liceum ogólnokształcące	IV Liceum Ogólnokształcące Zespół Szkół im. M. Kopernika	Al. 1-go Maja 22	62-510	Konin	122	94	4	3	2	0	0	0	0	0
76	koniński	liceum ogólnokształcące	II Liceum ogólnokształcące im. K.K. Baczyńskiego	11-go Listopada 7A	62-510	Konin	245	158	2	2	5	4	0	0	6	3
77	koniński	liceum ogólnokształcące dla dorosłych	Liceum Ogólnokształcące dla Dorosłych	Budowlanych 6	62-510	Konin	53	3	7	1	0	0	6	1	0	0
78	koniński	liceum ogólnokształcące	3 letnie Liceum Ogólnokształcące dla Dorosłych "ŻAK"	Chopina 17	62-510	Konin	47	21	1	0	2	2	0	0	2	2
79	koniński	liceum ogólnokształcące	Liceum Ogólnokształcące Centrum Szkoleniowego WIEDZA	Powstańców Wlkp. 16	62-510	Konin	30	14	4	3	2	1	7	7	0	0
80	koniński	liceum ogólnokształcące	Konińskie Centrum Edukacyjne Liceum Ogólnokształcące	Mickiewicza 11	62-500	Konin	21	15	2	2	3	2	0	0	0	0
81	koniński	liceum ogólnokształcące	I Liceum ogólnokształcące im. T. Kościuszki	Mickiewicza 14	62-500	Konin	226	152	4	4	1	1	1	1	4	4
82	koniński	liceum ogólnokształcące	III Liceum ogólnokształcące	Szymanowskiego 5	62-510	Konin	204	121	3	2	2	1	2	2	4	4
83	koniński	liceum ogólnokształcące	3 letnie Liceum Ogólnokształcące na podbudowie Gimnazjum i Szkoły Podstawowej (zaoczne)	Wodna 1	62-500	Konin	34	18	9	4	0	0	1	0	0	0
84	koniński	liceum ogólnokształcące	Zespół Szkół Górnicy - Energetycznych/Liceum Ogólnokształcące	Ks. Kard. S. Wyszyńskiego 3	62-510	Konin	83	71	55	4	2	2	0	0	1	0

85	koniński	liceum ogólnokształcące uzupełniające dla dorosłych	Liceum Ogólnokształcące dla Dorosłych ZDZ Centrum Kształcenia	Urbanowskiej 9	62-500	Konin	46	22	5	4	5	1	4	4	4	0
86	koniński	liceum ogólnokształcące	Zaoczne Liceum Ogólnokształcące "COSINUS" W Koninie	Al. 1- go Maja 22	62-510	Konin	62	29	4	1	1	0	3	2	0	0
87	koniński	liceum ogólnokształcące	Liceum Ogólnokształcące	Pl. Piłsudskiego 13	62-540	Kleczew	57	27	12	9	1	0	2	0	1	0
88	koniński	liceum ogólnokształcące	Liceum Ogólnokształcące na podbudowie Gimnazjum	-	62-500	Konin	61	40	0	0	0	0	0	0	0	0
89	koniński	liceum ogólnokształcące	Liceum Ogólnokształcące	Gimnazjalna 2	62-610	Sompolno	40	24	2	2	0	0	1	1	2	2
90	koniński	liceum ogólnokształcące	Liceum Ogólnokształcące	Parkowa 2	62-571	Stare Miasto, Żychlin	19	6	2	2	0	0	0	0	1	0
91	kościański	liceum ogólnokształcące	I Liceum Ogólnokształcące im. O. Kolberga	Al. Kościuszki 3	64-000	Kościan	199	131	2	0	0	0	0	0	2	0
92	kościański	liceum ogólnokształcące	II Liceum Ogólnokształcące w Kościanie	Wielichowska 43a	64-000	Kościan	35	27	1	1	0	0	0	0	2	2
93	kościański	liceum ogólnokształcące dla dorosłych	Liceum Ogólnokształcące dla Dorosłych	Wielichowska 43a	64-000	Kościan	10	8	0	0	0	0	0	0	0	0
94	kościański	liceum ogólnokształcące dla dorosłych	Liceum Ogólnokształcące dla Dorosłych przy Prywatnym Centrum Edukacji	Wyzwolenia 24	64-000	Kościan	83	33	2	1	0	0	2	2	0	0
95	kościański	liceum ogólnokształcące	Liceum Ogólnokształcące	Gen. Chłapowskiego 34	64-010	Krzywiń	11	5	0	0	1	0	0	0	0	0
96	kościański	liceum ogólnokształcące dla dorosłych	I Liceum Ogólnokształcące dla Dorosłych	Gen. Chłapowskiego 34	64-010	Krzywiń	7	5	1	1	0	0	1	1	0	0
97	kościański	liceum ogólnokształcące	Liceum Ogólnokształcące	Nietązkowo, Dudycza 4	64-030	Śmigiel	69	40	4	4	0	0	0	0	1	0
98	kościański	liceum ogólnokształcące uzupełniające dla dorosłych	Liceum Ogólnokształcące dla Dorosłych	Nietązkowo, Dudycza 4	64-030	Śmigiel	18	4	0	0	0	0	0	0	0	0
99	kościański	liceum ogólnokształcące dla dorosłych	Spółeczne Liceum ogólnokształcące dla Dorosłych Towarzystwa Wiedzy Powszechnej	Wały Żegockiego 2	64-000	Kościan	5	2	0	0	0	0	0	0	0	0

100	krotoszyński	liceum Ogólnokształcące dla Dorosłych	II Liceum Ogólnokształcące Dla Dorosłych w Koźminie Wielkopolskim	Zamkowa 1	63-720	Koźmin Wlkp.	27	13	0	0	0	0	0	0	0	0
101	krotoszyński	liceum ogólnokształcące dla dorosłych	Liceum Ogólnokształcące dla Dorosłych w Krotoszynie	Zdunowska 81	63-700	Krotoszyn	68	27	3	3	0	0	0	0	0	0
102	krotoszyński	liceum ogólnokształcące	III Liceum Ogólnokształcące	Pl. Jana Pawła II 5	63-700	Krotoszyn	22	20	1	1	0	0	1	1	3	3
103	krotoszyński	liceum ogólnokształcące	I Liceum Ogólnokształcące im. H. Kołłątaja	Kołłątaja 1	63-700	Krotoszyn	139	84	5	3	1	1	0	0	3	2
104	krotoszyński	liceum ogólnokształcące dla dorosłych	IV Liceum Ogólnokształcące dla Dorosłych	Mickiewicza 11	63-700	Krotoszyn	13	9	2	2	0	0	1	1	0	0
105	krotoszyński	liceum ogólnokształcące	II Liceum Ogólnokształcące im. Śniadeckich	Mickiewicza 11	63-700	Krotoszyn	23	20	2	1	0	0	2	2	1	1
106	leszczyński	liceum ogólnokształcące	III Liceum Ogólnokształcące	Pl. Kościuszki 5	64-100	Leszno	115	83	1	0	0	0	0	0	1	1
107	leszczyński	liceum ogólnokształcące	II Liceum ogólnokształcące im. M. Kopernika	Prusa 33	64-100	Leszno	208	129	1	1	0	0	1	0	1	1
108	leszczyński	liceum ogólnokształcące	Pierwsze Prywatne Liceum Ogólnokształcące im. T. Łopuszańskiego	Dąbrowskiego 5	64-100	Leszno	11	3	0	0	0	0	1	1	0	0
109	leszczyński	liceum ogólnokształcące dla dorosłych	Liceum Ogólnokształcące dla Dorosłych	Krótką 5	64-100	Leszno	55	21	3	3	0	0	0	0	0	0
110	leszczyński	liceum ogólnokształcące	I Liceum Ogólnokształcące przy Zespole Szkół Ogólnokształcących nr 1	Kurpińskiego 1	64-100	Leszno	197	128	0	0	0	0	0	0	0	0
111	leszczyński	liceum ogólnokształcące dla dorosłych	Liceum Ogólnokształcące dla Dorosłych w Prywatnej Szkołe Technicznej	Narutowicza 74a	64-100	Leszno	14	1	0	0	0	0	0	0	0	0
112	leszczyński	liceum ogólnokształcące dla dorosłych	Liceum Ogólnokształcące dla dorosłych ŻAK	Rynek 33	64-100	Leszno	122	71	6	4	6	4	1	1	0	0

113	leszczyński	liceum ogólnokształcące	IV Liceum Ogólnokształcące	Kurpińskiego 2	64-100	Leszno	55	42	3	2	1	1	0	0	1	1
114	leszczyński	liceum ogólnokształcące	Liceum Ogólnokształcące dla Dorosłych w Lesznie	Zielona 30	64-100	Leszno	32	6	3	0	1	0	0	0	1	0
115	leszczyński	liceum ogólnokształcące	Prywatne Liceum Ogólnokształcące	Zielona 5	64-100	Leszno	10	4	0	0	0	0	0	0	0	0
116	leszczyński	liceum ogólnokształcące	Liceum Ogólnokształcące Dla Młodzieży Słabosłyszącej I Niesłyszącej	Pl. Zamkowy 2	64-130	Rydzyna	7	2	1	0	0	0	0	0	1	0
117	leszczyński	liceum ogólnokształcące	Liceum Ogólnokształcące	Kurpińskiego 30	64-140	Włoszakowice	16	8	0	0	0	0	0	0	0	0
118	leszczyński	liceum ogólnokształcące dla dorosłych	Liceum Ogólnokształcące dla Dorosłych przy Instytucie Edukacji i Biznesu	Słowiańska 11	64-100	Leszno	7	4	0	0	0	0	0	0	0	0
119	międzychodzki	liceum ogólnokształcące	Liceum Ogólnokształcące im. J. Dąbrowskiego	Gen. Sikorskiego 27	64-400	Międzychód	79	54	14	13	0	0	0	0	11	10
120	międzychodzki	liceum ogólnokształcące dla dorosłych	I Liceum Ogólnokształcące dla Dorosłych	Gwardii Ludowej 6a	64-400	Międzychód	11	7	2	2	0	0	0	0	0	0
121	nowotomyski	liceum ogólnokształcące	Liceum Ogólnokształcące w Zespole Szkół nr 2 im. Stanisława Staszica	Emilii Szczanieckiej 1	64-300	Nowy Tomyśl	60	46	3	2	0	0	0	0	2	2
122	nowotomyski	liceum ogólnokształcące	Liceum Ogólnokształcące nr 1	Tysiąclecia 6	64-300	Nowy Tomyśl	78	50	6	5	1	0	1	1	6	5
123	nowotomyski	liceum ogólnokształcące dla dorosłych	Liceum Ogólnokształcące Dla Dorosłych im. dr Kazimierza Hologu	os. Północ 37	64-300	Nowy Tomyśl	37	17	0	0	0	0	0	0	0	0
124	nowotomyski	liceum ogólnokształcące	Liceum Ogólnokształcące im. Prymasa Tysiąclecia ks. Stefana Kardynała Wyszyńskiego, Zespół Szkół	Gimnazjalna 1	64-330	Opalenica	122	88	10	9	1	1	1	1	6	5
125	nowotomyski	liceum ogólnokształcące dla dorosłych	Liceum Ogólnokształcące dla Dorosłych	Gimnazjalna 1	64-330	Opalenica	9	6	0	0	0	0	1	1	0	0

126	nowotomyski	liceum ogólnokształcące dla dorosłych	Liceum Ogólnokształcące dla Dorosłych w Zbąszyniu	17-go Stycznia 1920 r. 27	64-360	Zbąszyń	16	6	0	0	0	0	0	0	0	0
127	nowotomyski	liceum ogólnokształcące	Liceum Ogólnokształcące	Powstańców Wlkp. 43	64-360	Zbąszyń	66	44	3	3	0	0	0	0	3	3
128	obornicki	liceum ogólnokształcące uzupełniające dla dorosłych	Liceum Ogólnokształcące dla Dorosłych	Ks. Szymańskiego 5	64-600	Oborniki	16	10	1	1	0	0	0	0	0	0
129	obornicki	liceum ogólnokształcące	Liceum Ogólnokształcące	Mickiewicza 3	64-600	Oborniki	108	62	3	2	2	1	0	0	0	0
130	obornicki	liceum ogólnokształcące dla dorosłych	Plus Edukacja Liceum Ogólnokształcące dla Dorosłych w Obornikach	Rynek 11	64-600	Oborniki	11	7	0	0	0	0	0	0	0	0
131	obornicki	liceum ogólnokształcące dla dorosłych	Liceum Ogólnokształcące Dla Dorosłych w Obornikach	Piłsudskiego 28	64-600	Oborniki	8	2	0	0	0	0	0	0	0	0
132	obornicki	liceum ogólnokształcące	Prestige Liceum Ogólnokształcące w Rogoźnie	Kościuszki 28	64-610	Rogoźno	9	6	0	0	0	0	0	0	0	0
133	obornicki	liceum ogólnokształcące	Liceum Ogólnokształcące im. Przemysła II	Wielka Poznańska 61	64-610	Rogoźno	36	26	0	0	0	0	0	0	0	0
134	ostrowski	liceum ogólnokształcące	Publiczne Liceum Ogólnokształcące dla Dorosłych	Krotoszyńska 121	63-430	Odolanów	11	5	0	0	0	0	0	0	0	0
135	ostrowski	liceum ogólnokształcące	Liceum Ogólnokształcące im. W. Jagiełły	Krotoszyńska 121	63-430	Odolanów	30	18	5	3	0	0	1	1	2	1
136	ostrowski	liceum ogólnokształcące	Liceum Ogólnokształcące dla Dorosłych w Odolanowie	Rynek 9	63-430	Odolanów	21	9	4	3	0	0	1	1	1	1
137	ostrowski	liceum ogólnokształcące	I Liceum Ogólnokształcące im. Ks. J. Kompally i W. Lipskiego	Gimnazjalna 9	63-400	Ostrów Wlkp.	160	97	1	1	1	1	0	0	1	1
138	ostrowski	liceum ogólnokształcące	Liceum Ogólnokształcące Sióstr Salezjanek	Al. Słowackiego 33a	63-400	Ostrów Wlkp.	16	6	0	0	0	0	0	0	0	0
139	ostrowski	liceum ogólnokształcące uzupełniające dla dorosłych	II Liceum Ogólnokształcące dla Dorosłych	Kantaka 6	63-400	Ostrów Wlkp.	92	34	1	0	1	1	0	0	1	1
140	ostrowski	liceum ogólnokształcące	Liceum Ogólnokształcące Spółdzielni Oświatowej	Waryńskiego 29	63-400	Ostrów Wlkp.	29	16	2	1	0	0	0	0	1	0

141	ostrowski	liceum ogólnokształcące	Zespół Szkół Ogólnokształcących L.O nr III	Wojska Polskiego 17	63-400	Ostrów Wlkp.	176	139	1	1	2	2	1	1	2	2
142	ostrowski	liceum ogólnokształcące	IV Liceum Ogólnokształcące im. Fryderyka Chopina	Wojska Polskiego 17	63-400	Ostrów Wlkp.	125	106	4	4	1	1	0	0	3	3
143	ostrowski	liceum ogólnokształcące uzupełniające dla dorosłych	IV liceum Ogólnokształcące dla Dorosłych	Wolności 12	63-400	Ostrów Wlkp.	7	6	0	0	0	0	0	0	0	0
144	ostrowski	liceum ogólnokształcące uzupełniające dla dorosłych	III Liceum Ogólnokształcące dla Dorosłych	Wolności 23	63-400	Ostrów Wlkp.	15	1	1	0	0	0	0	0	0	0
145	ostrowski	liceum ogólnokształcące	II Liceum ogólnokształcące im. W. Reymonta	Wroclawska 48	63-400	Ostrów Wlkp.	177	120	6	4	1	1	0	0	2	2
146	ostrowski	liceum ogólnokształcące	Prywatne Uzupełniające Liceum Ogólnokształcące dla dorosłych Twoja Szkoła	Wroclawska 51	63-400	Ostrów Wlkp.	0	0	0	0	0	0	1	1	0	0
147	ostrowski	liceum ogólnokształcące uzupełniające dla dorosłych	Liceum Ogólnokształcące dla Dorosłych ŻAK	Kolejowa 20/3	63-400	Ostrów Wlkp.	36	24	1	1	2	2	1	1	3	3
148	ostrowski	liceum ogólnokształcące	Liceum Ogólnokształcące	PTR 6	63-421	Przygodzice	93	45	5	5	3	3	0	0	1	1
149	ostrzeszowski	liceum ogólnokształcące	II Liceum Ogólnokształcące w Zespole Szkół nr 2	Krańcowa 7	63-500	Ostrzeszów	60	49	8	5	2	1	0	0	3	3
150	ostrzeszowski	liceum ogólnokształcące	Liceum Ogólnokształcące Dla Dorosłych w Ostrzeszowie	Piastowska 3	63-500	Ostrzeszów	11	4	4	3	1	1	0	0	0	0
151	ostrzeszowski	liceum ogólnokształcące	I Liceum Ogólnokształcące im. Marii Skłodowskiej-Curie	Zamkowa 21	63-500	Ostrzeszów	151	99	4	3	3	3	0	0	4	4
152	piłski	liceum ogólnokształcące	Liceum Ogólnokształcące w Zespole Szkół Ponadgimnazjalnych im. Tadeusza Kościuszki	Złotowska 15	89-310	Łobżenica	51	35	5	4	0	0	0	0	4	4

153	piłski	liceum ogólnokształcące	Liceum Ogólnokształcące w Zespole Szkół im. S. Staszica	Al. Powstańców Wlkp. 18	64-920	Piła	164	122	1	0	1	0	1	0	3	3
154	piłski	liceum ogólnokształcące	II Liceum Ogólnokształcące Społecznego Towarzystwa Oświatowego w Pile	Al. Powstańców Wlkp.83	64-920	Piła	19	12	0	0	1	0	0	0	0	0
155	piłski	liceum ogólnokształcące uzupełniające	Zaoczne Uzupełniające Liceum Ogólnokształcące COSINUS	Al. Bydgoska 23	64-920	Piła	29	12	1	1	2	1	1	1	3	3
156	piłski	liceum ogólnokształcące	Liceum Ogólnokształcące Towarzystwa Salezjańskiego im. Św. Jana Bosko	Dembowskiego 4	64-920	Piła	87	51	0	0	1	0	0	0	0	0
157	piłski	liceum ogólnokształcące	Liceum Ogólnokształcące Dla Dorosłych "Żak" w Pile	Gen. Sikorskiego 33	64-920	Piła	80	45	2	2	2	2	1	1	2	1
158	piłski	liceum ogólnokształcące	III Liceum Ogólnokształcące przy Zespole Szkół Ponadgimnazjalnych nr 2 im. Komisji Edukacji Narodowej	Teatralna 1	64-920	Piła	71	57	2	2	0	0	3	3	5	5
159	piłski	liceum ogólnokształcące dla dorosłych	Liceum Ogólnokształcące dla Dorosłych	Warsztatowa 6	64-920	Piła	30	20	1	1	1	1	0	0	0	0
160	piłski	liceum ogólnokształcące	Liceum Ogólnokształcące Mistrzostwa Sportowego w Piłce Siatkowej	Wincentego Pola 11	64-920	Piła	13	1	5	3	0	0	2	2	1	1
161	piłski	liceum ogólnokształcące uzupełniające	Prywatne Uzupełniające Liceum Ogólnokształcące	Żeromskiego 41	64-920	Piła	19	7	0	0	0	0	0	0	0	0
162	piłski	liceum ogólnokształcące	Liceum Ogólnokształcące	Warsztatowa 6	64-920	Piła	17	7	0	0	0	0	0	0	0	0
163	piłski	liceum ogólnokształcące	I Liceum Ogólnokształcące	Wincentego Pola 11	64-920	Piła	136	104	0	0	0	0	0	0	0	0
164	pleszewski	liceum ogólnokształcące dla dorosłych	Niepubliczne Liceum Ogólnokształcące dla Dorosłych	Szkolna 4	63-330	Dobrzyca	23	9	1	1	1	1	0	0	0	0

165	pleszewski	liceum ogólnokształcące uzupełniające dla dorosłych	I Liceum Ogólnokształcące dla Dorosłych	Poznańska 36	63-300	Pleszew	20	10	3	1	0	0	0	0	0	0
166	pleszewski	liceum ogólnokształcące	I Liceum Ogólnokształcące im. St. Staszica	Poznańska 38	63-300	Pleszew	125	76	12	9	3	3	2	1	10	9
167	poznański	liceum ogólnokształcące	Liceum Ogólnokształcące	Poznańska 2	62-035	Kórnik	34	23	0	0	0	0	0	0	0	0
168	poznański	liceum ogólnokształcące	Liceum Ogólnokształcące	Powstańców Wlkp. 28	62-025	Kostrzyn	12	5	0	0	0	0	0	0	0	0
169	poznański	liceum ogólnokształcące dla dorosłych	Liceum Ogólnokształcące dla Dorosłych	Topolowa 2	62-050	Mosina	22	18	1	1	1	1	0	0	0	0
170	poznański	liceum ogólnokształcące	Liceum Dla Dorosłych w Buku	Dworcowa 44	64-320	Buk	20	12	0	0	0	0	0	0	0	0
171	poznański	liceum ogólnokształcące	Liceum Ogólnokształcące	Pl. Przemysława 9	62-005	Owińska	6	5	1	1	0	0	0	0	1	1
172	poznański	liceum ogólnokształcące	Liceum Ogólnokształcące Sióstr Urszulanek Unii Rzymskiej	Al. Niepodległości 43	61-714	Poznań	62	47	0	0	0	0	0	0	0	0
173	poznański	liceum ogólnokształcące	XV Liceum Ogólnokształcące im. Prof. Wiktora Degi	os. B. Chrobrego 121	60-681	Poznań	82	51	1	1	0	0	0	0	0	0
174	poznański	liceum ogólnokształcące dla dorosłych	Prywatne LO dla Dorosłych "Twoja Szkoła I"	os. Tysiąclecia 43	61-255	Poznań	173	81	2	0	0	0	0	0	0	0
175	poznański	liceum ogólnokształcące	Liceum Ogólnokształcące Mistrzostwa Sportowego	os. Tysiąclecia 43	61-255	Poznań	91	34	0	0	0	0	0	0	0	0
176	poznański	liceum ogólnokształcące	XVII Liceum Ogólnokształcące w Zespole Szkół Ogólnokształcących nr 4	os. Czecha 59	61-288	Poznań	131	87	0	0	0	0	0	0	0	0
177	poznański	liceum ogólnokształcące	Publiczne Liceum Ogólnokształcące Zakonu Pijarów	os. Jana III Sobieskiego 114	60-688	Poznań	47	25	0	0	0	0	0	0	0	0
178	poznański	liceum ogólnokształcące dla dorosłych	Niepubliczne Liceum Ogólnokształcące dla Dorosłych "Scholar"	os. Lecha 37	61-294	Poznań	25	6	2	0	0	0	0	0	0	0

179	poznański	liceum ogólnokształcące	XIV Liceum Ogólnokształcące im. Kazimierza Wielkiego	os. Piastowskie 106	61-164	Poznań	78	49	0	0	0	0	0	0	1	1
180	poznański	liceum ogólnokształcące dla dorosłych	Liceum Ogólnokształcące dla Dorosłych Leonardo II	os. Rusa 56	61-245	Poznań	120	46	0	0	0	0	0	0	0	0
181	poznański	liceum ogólnokształcące	VIII Liceum Ogólnokształcące	Cegielskiego 1	61-862	Poznań	211	101	2	1	1	1	0	0	0	0
182	poznański	liceum ogólnokształcące	X Liceum Ogólnokształcące im. Przemysława II w Zespole Szkół Ogólnokształcących nr 8	os. Rzeczypospolitej 111	61-389	Poznań	173	112	2	2	0	0	0	0	1	1
183	poznański	liceum ogólnokształcące dla dorosłych	Prywatne LO dla Dorosłych "Twoja Szkoła II"	os. Kosmonautów 111	61-642	Poznań	61	31	2	1	0	0	0	0	0	0
184	poznański	liceum ogólnokształcące dla dorosłych	XX Liceum ogólnokształcące im. K.I. Gałczyńskiego w Zespole Szkół Ogólnokształcących nr 9	os. Wichrowe Wzgórze 111	61-657	Poznań	89	48	0	0	0	0	0	0	0	0
185	poznański	liceum ogólnokształcące	I Liceum Ogólnokształcące im. Karola Marcinkowskiego w Zespole Szkół Ogólnokształcących nr 1 w Poznaniu	Bukowska 16	60-809	Poznań	164	109	3	1	2	0	0	0	0	0
186	poznański	liceum ogólnokształcące dla dorosłych	I Liceum Ogólnokształcące dla Dorosłych w Zespole Szkół Ogólnokształcących nr 1 w Poznaniu	Bukowska 16	60-809	Poznań	45	23	2	1	0	0	0	0	1	1
187	poznański	liceum ogólnokształcące	XXVI Liceum Ogólnokształcące w Zespole Szkół Elektrycznych nr 1	Dąbrowskiego 163	60-594	Poznań	11	0	0	0	0	0	0	0	0	0
188	poznański	liceum ogólnokształcące	XXX Liceum Ogólnokształcące w Zespole Szkół Zawodowych nr 6 im. Joachima Lelewela	Działyńskich 4/5	61-727	Poznań	45	17	3	1	0	0	1	1	1	0
189	poznański	liceum ogólnokształcące	XXXII Liceum Ogólnokształcące w Zespole Szkół Komunikacji im. H. Cegielskiego	Fredry 13	61-701	Poznań	34	17	0	0	0	0	1	1	0	0

190	poznański	liceum ogólnokształcące	Liceum Ogólnokształcące św. Marii Magdaleny	Garbary 24	61-867	Poznań	174	114	1	1	0	0	0	0	1	1
191	poznański	liceum ogólnokształcące	Liceum Akademickie Da Vinci Przy WSNHiD	Gen. Kutrzeby 10	61-719	Poznań	18	15	1	1	0	0	0	0	1	1
192	poznański	liceum ogólnokształcące	XII Liceum Ogólnokształcące im. Marii Skłodowskiej-Curie	Gen. Kutrzeby 8	61-719	Poznań	129	75	1	1	0	0	0	0	1	1
193	poznański	liceum ogólnokształcące	Liceum Ogólnokształcące im. Matki Jadwigi Borzęckiej Zgromadzenia Sióstr Zmartwychwstania Pańskiego	Głogowska 147	60-206	Poznań	12	7	2	2	2	2	0	0	0	0
194	poznański	Liceum Ogólnokształcące Dla Dorosłych	XXIII Liceum Ogólnokształcące dla Dorosłych w Zespole Szkół Odzieżowych im. Władysława Reymonta	Kazimierza Wielkiego 17	61-863	Poznań	22	22	1	1	0	0	0	0	0	0
195	poznański	liceum ogólnokształcące dla dorosłych	Prywatne Liceum Ogólnokształcące dla Dorosłych	Kossaka 3	60-759	Poznań	136	53	1	1	0	0	1	1	0	0
196	poznański	liceum ogólnokształcące	VI Liceum Ogólnokształcące im. I.J. Paderewskiego w Zespole Szkół Ogólnokształcących nr 7	Krakowska 17a	61-889	Poznań	225	145	3	2	0	0	1	1	1	0
197	poznański	liceum ogólnokształcące dla dorosłych	VI Liceum Ogólnokształcące im. I.J. Paderewskiego w Zespole Szkół Ogólnokształcących nr 7	Krakowska 17a	61-889	Poznań	48	21	5	2	2	1	0	0	1	1
198	poznański	liceum ogólnokształcące	II Liceum ogólnokształcące im. Generalowej Zamoyskiej i Heleny Modrzejewskiej w Zespole Szkół Ogólnokształcących nr 12	Matejki 8/10	60-766	Poznań	186	119	1	0	0	0	0	0	1	0
199	poznański	liceum ogólnokształcące dla dorosłych	II Liceum Ogólnokształcące dla Dorosłych w Zespole Szkół Ogólnokształcących nr 12	Matejki 8/10	60-766	Poznań	30	18	0	0	0	0	0	0	0	0

200	poznański	liceum ogólnokształcące dla dorosłych	Liceum Ogólnokształcące dla Dorosłych PROGRES	Półwiejska 30	61-888	Poznań	36	19	2	2	0	0	0	0	0	0
201	poznański	liceum ogólnokształcące dla dorosłych	Plus Edukacja Liceum Ogólnokształcące dla Dorosłych	Półwiejska 23/6	61-885	Poznań	38	21	1	1	0	0	0	0	0	0
202	poznański	liceum ogólnokształcące dla dorosłych	Trzyletnie Liceum Ogólnokształcące dla Dorosłych "ŻAK"	Półwiejska 25/2	61-886	Poznań	54	32	2	1	2	1	0	0	0	0
203	poznański	liceum ogólnokształcące dla dorosłych	Omega Liceum Ogólnokształcące dla Dorosłych	Półwiejska 8/5	61-887	Poznań	33	19	1	0	0	0	1	1	0	0
204	poznański	liceum ogólnokształcące dla dorosłych	Liceum Ogólnokształcące dla Dorosłych AP Edukacja	Półwiejska 9/6	61-885	Poznań	16	5	1	0	0	0	0	0	0	0
205	poznański	liceum ogólnokształcące dla dorosłych	XXVIII Liceum Ogólnokształcące dla Dorosłych	Raszyńska 48	60-135	Poznań	26	6	0	0	0	0	0	0	0	0
206	poznański	liceum ogólnokształcące	XXVIII Liceum Ogólnokształcące	Raszyńska 48	60-135	Poznań	48	37	2	1	0	0	0	0	0	0
207	poznański	liceum ogólnokształcące	XXI Liceum Ogólnokształcące w Zespole Szkół Budownictwa Nr 1	Rybaki 17	61-883	Poznań	74	61	1	1	0	0	1	1	0	0
208	poznański	liceum ogólnokształcące	IV Prywatne Liceum Ogólnokształcące im. Augustyna Aureliusza	Starołęcka 138	61-341	Poznań	3	3	1	1	0	0	0	0	0	0
209	poznański	liceum ogólnokształcące	Katolickie Liceum Ogólnokształcące im. Jana Pawła II	Starołęcka 138	61-341	Poznań	2	0	0	0	0	0	0	0	0	0
210	poznański	liceum ogólnokształcące	III Liceum Ogólnokształcące w Zespole Szkół Ogólnokształcących nr 3	Strzelecka 10	61-845	Poznań	174	104	2	2	0	0	0	0	1	1
211	poznański	liceum ogólnokształcące	IV Liceum Ogólnokształcące im. Komisji Edukacji Narodowej	Swojska 6	60-592	Poznań	180	116	0	0	0	0	0	0	0	0
212	poznański	liceum ogólnokształcące	Prywatne Liceum Ogólnokształcące Kossaka	Starołęcka 36/38	61-361	Poznań	53	32	0	0	0	0	0	0	0	0
213	poznański	liceum ogólnokształcące	IV Liceum Ogólnokształcące Specjalne	Szamarzewskiego 78/82	60-569	Poznań	10	8	0	0	0	0	0	0	0	0

214	poznański	liceum ogólnokształcące	XVIII Liceum Ogólnokształcące w Zespole Szkół Geodezyjno-Drogowych	Szamotołska 33	60-365	Poznań	30	22	0	0	0	0	0	0	0	0
215	poznański	liceum ogólnokształcące dla dorosłych zaoczne	Liceum Ogólnokształcące dla Dorosłych "IKAR"	Szamotołska 33	60-365	Poznań	54	18	0	0	0	0	1	1	0	0
216	poznański	liceum ogólnokształcące	Prywatne Liceum Ogólnokształcące dla Dorosłych "ogólniak" w Poznaniu	Ściegiennego 10	60-128	Poznań	102	54	0	0	0	0	1	1	0	0
217	poznański	liceum ogólnokształcące	XI Liceum Ogólnokształcące im. J.W. Zembrzuskich	Ściegiennego 134	60-304	Poznań	210	122	2	2	1	1	0	0	0	0
218	poznański	liceum ogólnokształcące dla dorosłych	XXXVI Liceum Ogólnokształcące dla Dorosłych	Śniadeckich 54/58	60-774	Poznań	26	8	0	0	0	0	0	0	0	0
219	poznański	liceum ogólnokształcące	XXXI Liceum Ogólnokształcące	Śniadeckich 54/58	60-774	Poznań	52	30	2	1	0	0	1	1	0	0
220	poznański	liceum ogólnokształcące	XXIX Liceum Ogólnokształcące w Zespole Szkół Mechanicznych im. Komisji Edukacji Narodowej	Świerkowa 8	61-472	Poznań	103	70	3	1	0	0	1	1	1	1
221	poznański	liceum ogólnokształcące	XVI Liceum Ogólnokształcące w Zespole Szkół Ogólnokształcących nr 2 im. Ch. de Gaulle'a	Tarnowska 27	61-323	Poznań	89	46	0	0	0	0	0	0	0	0
222	poznański	liceum ogólnokształcące	International School of Poznań Liceum Ogólnokształcące Dwujęzyczne	Taczanowskiego 18	60-147	Poznań	32	21	0	0	0	0	0	0	0	0
223	poznański	liceum ogólnokształcące dla dorosłych	XXXV Liceum Ogólnokształcące dla Dorosłych	Warzywna 19	61-658	Poznań	9	3	1	0	1	0	0	0	0	0
224	poznański	liceum ogólnokształcące	IX Liceum Ogólnokształcące im. Karola Libelta	Warzywna 24	61-658	Poznań	181	101	2	1	0	0	0	0	1	1
225	poznański	liceum ogólnokształcące	V Liceum Ogólnokształcące im. Klaudivy Potockiej	Zmartwychwstańców 10	61-501	Poznań	248	152	0	0	0	0	0	0	0	0

226	poznański	liceum ogólnokształcące	VII Liceum Ogólnokształcące im. Dąbrówki w Zespole Szkół Ogólnokształcących nr 10	Żeromskiego 8/12	60-544	Poznań	145	81	0	0	0	0	0	0	0	0
227	poznański	liceum ogólnokształcące	Liceum Ogólnokształcące im. Mikołaja Kopernika	Kasprowicza 3	62-041	Puszczykowo	78	49	1	0	1	0	0	0	0	0
228	poznański	liceum ogólnokształcące dla dorosłych	I Uzupełniające Liceum Ogólnokształcące dla Dorosłych	os. Mielżyńskiego 5a	62-020	Swarzędz	35	11	0	0	0	0	1	1	0	0
229	poznański	liceum ogólnokształcące dla dorosłych	Trzyletnie Liceum Ogólnokształcące dla Dorosłych "LIDER" w Pobiedziskach	Kostrzyńska 23	62-010	Pobiedziska	17	5	0	0	0	0	0	0	0	0
230	poznański	liceum ogólnokształcące zaoczne	Zaoczne Liceum Ogólnokształcące "COSINUS PLUS" dla dorosłych	27-go Grudnia 7	61-737	Poznań	176	92	6	5	2	1	1	1	3	3
231	poznański	liceum ogólnokształcące	Liceum Ogólnokształcące dla Dorosłych "EDICUS"	Podgórna 3	61-758	Poznań	16	7	0	0	0	0	0	0	0	0
232	poznański	liceum ogólnokształcące	XXV Liceum Ogólnokształcące im. Generałowej Zamojskiej	Widna 1	60-655	Poznań	95	72	2	2	0	0	0	0	0	0
233	poznański	liceum ogólnokształcące	Publiczne Salezjańskie Liceum Ogólnokształcące W Poznaniu im. bł. Piątki Poznańskiej	os. Bohaterów II wojny światowej 29	61-387	Poznań	28	14	1	0	1	0	0	0	0	0
234	poznański	liceum ogólnokształcące	XXXIII Liceum Ogólnokształcące	Stanisława Wyspiańskiego 27	60-751	Poznań	24	6	0	0	0	0	0	0	0	0
235	poznański	liceum ogólnokształcące	PCE - Liceum Ogólnokształcące	Bułgarska 55	61-737	Poznań	33	17	0	0	0	0	0	0	0	0
236	poznański	liceum ogólnokształcące	Liceum Ogólnokształcące dla Dorosłych	os. Przyjaźni 136	61-685	Poznań	58	21	0	0	0	0	0	0	0	0
237	poznański	liceum ogólnokształcące dla dorosłych	Liceum Ogólnokształcące dla Dorosłych zaoczne SOP	Bosa 9		Poznań	29	11	1	1	0	0	1	1	0	0

238	poznański	liceum ogólnokształcące	II Liceum Ogólnokształcące Specjalne (z Oddziałami Zorganizowanym w Zakładzie Opieki Zdrowotnej)	28 -go Czerwca 1956r. 135/147	61-545	Poznań	9	3	0	0	0	0	0	0	0	0
239	poznański	liceum ogólnokształcące	II Liceum Ogólnokształcące w Swarzędzu	Podgórna 12	62-020	Swarzędz	54	42	1	1	0	0	0	0	0	0
240	poznański	liceum ogólnokształcące	I Liceum Ogólnokształcące	St. Kwaśniewskiego 2	62-020	Swarzędz	9	3	1	0	0	0	0	0	1	0
241	poznański	liceum ogólnokształcące dla dorosłych	Liceum Ogólnokształcące dla Dorosłych	Poznańska 70	62-080	Skórzewo	21	6	0	0	0	0	0	0	0	0
242	poznański	liceum ogólnokształcące	Liceum Ogólnokształcące	Poznańska 118	62-080	Tarnowo Podgórne	60	39	0	0	0	0	0	0	0	0
243	poznański	liceum ogólnokształcące	Liceum Ogólnokształcące w Bolechowie	Obornicka 1	62-005	Owińska	30	18	0	0	0	0	0	0	0	0
244	poznański	liceum ogólnokształcące	Zaoczne Liceum Ogólnokształcące dla Dorosłych nr 1 w Murowanej Goślinie	Wojska Polskiego 6	62-005	Owińska	12	5	0	0	0	0	0	0	0	0
245	poznański	liceum ogólnokształcące	3letnie Liceum Ogólnokształcące LIDER dla Dorosłych	Niegolewskich 11a	64-320	Buk	18	9	0	0	0	0	0	0	0	0
246	poznański	liceum ogólnokształcące	Liceum Ogólnokształcące	Topolowa 2	62-050	Mosina	8	5	0	0	0	0	0	0	0	0
247	poznański	liceum ogólnokształcące	Liceum Ogólnokształcące	Gajowa 22	62-010	Pobiedziska	26	12	2	1	0	0	0	0	0	0
248	poznański	liceum ogólnokształcące	Publiczne Liceum Ogólnokształcące Katolickiego Stowarzyszenia Wychowawców Im. Bł. Natalii Tułasiewicz	Głogowska 92	60-262	Poznań	30	16	0	0	0	0	0	0	0	0
249	poznański	liceum ogólnokształcące	Publiczne Liceum Ogólnokształcące	Strzałkowskiego 5/7	61-854	Poznań	20	6	0	0	0	0	0	0	0	0
250	poznański	liceum ogólnokształcące	Publiczne Liceum Ogólnokształcące dla Dorosłych Fundacji Bahtale Roma	Ściegiennego 134	60-304	Poznań	59	29	3	1	0	0	0	0	1	0

251	poznański	liceum ogólnokształcące	Prywatne Liceum Ogólnokształcące dla Dorosłych AS w Poznaniu	Św. Jerzego 6/10	60-546	Poznań	29	14	0	0	0	0	0	0	0	0
252	rawicki	liceum ogólnokształcące	Liceum Ogólnokształcące dla Dorosłych	17 -go Stycznia 28	63-900	Rawicz	14	0	0	0	0	0	0	0	0	0
253	rawicki	liceum ogólnokształcące dla dorosłych	Liceum Ogólnokształcące dla Dorosłych	Dworcowa 29	63-940	Bojanowo	12	6	2	2	0	0	0	0	0	0
254	rawicki	liceum ogólnokształcące dla dorosłych	Liceum Ogólnokształcące	Wrocławska 39	63-930	Jutrosin	31	22	0	0	0	0	0	0	0	0
255	rawicki	liceum ogólnokształcące	Liceum Ogólnokształcące	Wrocławska 39	63-930	Jutrosin	24	1	2	2	0	0	0	0	0	0
256	rawicki	liceum ogólnokształcące dla dorosłych	Liceum Ogólnokształcące dla Dorosłych	Konopnickiej 3	63-910	Miejska Górka	25	15	1	1	0	0	0	0	0	0
257	rawicki	liceum ogólnokształcące	Liceum Ogólnokształcące	Konopnickiej 3	63-910	Miejska Górka	14	9	2	1	0	0	0	0	0	0
258	rawicki	liceum ogólnokształcące dla dorosłych	Liceum Ogólnokształcące dla Dorosłych	Szarych Szeregów 3	63-900	Rawicz	31	15	0	0	0	0	0	0	7	4
259	rawicki	liceum ogólnokształcące dla dorosłych	Liceum Ogólnokształcące Dla Dorosłych w Rawiczu	Hallera 12	63-900	Rawicz	11	3	2	1	0	0	0	0	0	0
260	rawicki	liceum ogólnokształcące	I Liceum Ogólnokształcące im. J. Dąbrowskiego	Wały J. Dąbrowskiego 29	63-900	Rawicz	111	60	4	3	0	0	0	0	5	3
261	ślupecki	liceum ogólnokształcące	Liceum Ogólnokształcące im. Marszałka J. Piłsudskiego	Pl. Szkolny 1	62-400	Ślupca	119	84	6	3	9	4	0	0	12	6
262	ślupecki	liceum ogólnokształcące	Liceum Ogólnokształcące Log Zakładu Doskonalenia Zawodowego Centrum Kształcenia w Koninie z siedzibą w Ślupcy	Kopernika 13	62-400	Ślupca	28	16	6	3	2	1	1	0	4	3
263	ślupecki	liceum ogólnokształcące uzupełniające dla dorosłych	Liceum Ogólnokształcące dla Dorosłych	Kopernika 11 a	62-400	Ślupca	20	6	1	0	5	1	0	0	4	2
264	ślupecki	liceum ogólnokształcące	Liceum Ogólnokształcące	Pyzderska 75	62-410	Zagórów	29	16	1	0	5	1	0	0	3	2

265	szamotulski	liceum ogólnokształcące	Liceum Ogólnokształcące Sióstr Urszulanek SJK	Św. U. Ledóchowskiej 2	62-045	Pniewy	20	15	2	2	0	0	0	0	0	0
266	szamotulski	liceum ogólnokształcące	Liceum Ogólnokształcące	Św. Ducha 11	62-045	Pniewy	37	23	2	0	0	0	0	0	0	0
267	szamotulski	liceum ogólnokształcące	I Liceum Ogólnokształcące w Zespole Szkół nr 1 im. Ks. Piotra Skargi	Mickiewicza 9	64-500	Szamotuły	135	79	9	5	1	0	1	1	3	2
268	szamotulski	liceum ogólnokształcące dla dorosłych	II Liceum Ogólnokształcące w Zespole Szkół nr 2 im. Stanisława Staszica	Szczuczyńska 3	64-500	Szamotuły	42	21	1	1	0	0	0	0	0	0
269	szamotulski	liceum ogólnokształcące	II Liceum ogólnokształcące w Zespole Szkół nr 2 im. Stanisława Staszica	Szczuczyńska 3	64-500	Szamotuły	43	26	4	2	1	0	1	1	2	1
270	szamotulski	liceum ogólnokształcące	Liceum Ogólnokształcące dla Dorosłych	Powstańców Wlkp.25	64-510	Wronki	8	3	0	0	0	0	0	0	0	0
271	szamotulski	liceum ogólnokształcące	Liceum Ogólnokształcące	Leśna 17	64-510	Wronki	44	22	3	3	1	1	1	1	2	1
272	szamotulski	liceum ogólnokształcące	Centrum Kształcenia Ustawicznego Liceum Ogólnokształcące dla Dorosłych	Partyzantów 1	64-510	Wronki	11	0	0	0	0	0	0	0	0	0
273	średzki	liceum ogólnokształcące uzupełniające	3 letnie Liceum Ogólnokształcące dla dorosłych "Szkoleniowiec"	Centralna 3	63-012	Dominowo	23	3	1	0	1	0	0	0	0	0
274	średzki	liceum ogólnokształcące	Liceum Ogólnokształcące nr 3	Kosynierów 2b	63-000	Środa Wlkp.	45	27	12	10	0	0	12	12	7	7
275	średzki	liceum ogólnokształcące dla dorosłych	Liceum Ogólnokształcące dla dorosłych EURONAUKA	Harcerska 18	63-000	Środa Wlkp.	29	11	2	2	0	0	4	3	0	0
276	średzki	liceum ogólnokształcące	IV Liceum Ogólnokształcące w Zespole Szkół Zawodowych im. H. Cegielskiego	Paderewskiego 27	63-000	Środa Wlkp.	48	34	10	8	0	0	2	2	3	2
277	średzki	liceum ogólnokształcące	I Liceum Ogólnokształcące dla Dorosłych	Paderewskiego 27	63-000	Środa Wlkp.	13	4	0	0	0	0	0	0	0	0

278	średzki	liceum ogólnokształcące	Liceum Ogólnokształcące im. Powstańców Wlkp.	Ks. Kegla 1	63-000	Środa Wlkp.	116	67	8	6	0	0	13	6	1	1
279	śremski	liceum ogólnokształcące dla dorosłych	Liceum Ogólnokształcące Dla Dorosłych	Grzybno 48	63-112	Brodnica	27	9	0	0	0	0	0	0	0	0
280	śremski	liceum ogólnokształcące dla dorosłych	II Liceum Ogólnokształcące Dla Dorosłych	Popieluszki 30	63-100	Śrem	26	11	1	1	0	0	0	0	0	0
281	śremski	liceum ogólnokształcące dla dorosłych	Trzyletnie Liceum Ogólnokształcące Dla Dorosłych „LIDER” w Śremie	Kochanowskiego 2	63-100	Śrem	20	12	0	0	0	0	0	0	0	0
282	śremski	liceum ogólnokształcące dla dorosłych	Zespół Szkół Ekonomicznych im. Cyryla Ratajskiego w Śremie I Liceum Ogólnokształcące dla Dorosłych	Wybickiego 2	63-100	Śrem	14	10	1	1	0	0	0	0	1	1
283	śremski	liceum ogólnokształcące dla dorosłych	Liceum Ogólnokształcące dla Dorosłych DAR ZOF	Wybickiego 2	63-100	Śrem	15	8	0	0	0	0	0	0	0	0
284	śremski	liceum ogólnokształcące	Liceum ogólnokształcące im. Gen. J. Wybickiego	Poznańska 11	63-100	Śrem	144	95	4	3	2	2	0	0	12	6
285	śremski	liceum ogólnokształcące	Katolickie Akademickie Liceum Ogólnokształcące	Staszica 1	63-100	Śrem	22	15	3	3	0	0	0	0	3	3
286	śremski	liceum ogólnokształcące	II Liceum Ogólnokształcące w Zespole Szkół Technicznych Cegielskiego	Staszica 3	63-100	Śrem	56	37	4	3	3	2	0	0	9	7
287	turecki	liceum ogólnokształcące	I Liceum Ogólnokształcące im. Tadeusza Kościuszki	Kościuszki 4	62-700	Turek	336	219	0	0	0	0	0	0	0	0
288	turecki	liceum ogólnokształcące dla dorosłych	Liceum Ogólnokształcące dla Dorosłych ZDZ CK w Koninie z siedzibą w Turku	Kościuszki 6	62-700	Turek	13	4	0	0	0	0	0	0	0	0
289	turecki	liceum ogólnokształcące	II Liceum Ogólnokształcące im. gen.prof.S.Kaliskieg	Milewskiego	62-700	Turek	23	12	0	0	0	0	0	0	0	0

290	turecki	liceum ogólnokształcące	Liceum Ogólnokształcące Centrum Szkoleniowego WIEDZA	Parkowa 3	62-700	Turek	39	18	0	0	0	0	0	0	0	0
291	turecki	liceum ogólnokształcące	Liceum Ogólnokształcące	Kaczki Średnie 62	62-701	Turek	48	29	2	1	1	0	0	0	2	1
292	wągrowiecki	liceum ogólnokształcące	Liceum Ogólnokształcące im. S. Mikołajczyka	Kcyńska 48	62-100	Wągrowiec	37	20	0	0	0	0	0	0	0	0
293	wągrowiecki	liceum ogólnokształcące	I Liceum Ogólnokształcące im. Powstańców Wlkp.	Klasztorna 17a	62-100	Wągrowiec	135	93	4	3	1	0	0	0	9	8
294	wągrowiecki	liceum ogólnokształcące	II Liceum Ogólnokształcące Zespół Szkół Ponadgimnazjalnych nr 2 im.ppłk.dr. Stanisława Kuklińskiego	Kościuszki 49	62-100	Wągrowiec	128	82	6	5	2	1	1	1	6	4
295	wolsztyński	liceum ogólnokształcące	Liceum Ogólnokształcące im. Marii Skłodowskiej-Curie, Zespół Szkół ogólnokształcących i Profilowanych	Poniatowskiego 7	64-200	Wolsztyn	223	150	7	6	3	2	0	0	10	7
296	wolsztyński	liceum ogólnokształcące	Liceum Ogólnokształcące Dla Dorosłych W Wolsztynie Zakładu Doskonalenia Zawodowego w Zielonej Górze	Przemysłowa 5	64-201	Wolsztyn	16	4	0	0	0	0	0	0	0	0
297	wolsztyński	liceum ogólnokształcące	Liceum Ogólnokształcące Dla Dorosłych	Kusocińskiego 1	64-202	Wolsztyn	21	13	1	1	0	0	0	0	1	1
298	wolsztyński	liceum ogólnokształcące	Liceum Ogólnokształcące	Kusocińskiego 1	64-203	Wolsztyn	12	6	0	0	0	0	0	0	0	0
299	wolsztyński	liceum ogólnokształcące dla dorosłych	Liceum Ogólnokształcące Dla Dorosłych "LIDER"	Tuchorza 51	64-232	Tuchorza	19	3	0	0	0	0	0	0	0	0
300	wrzeșiński	liceum ogólnokształcące dla dorosłych	Liceum Ogólnokształcące dla Dorosłych	Poznańska 1a	62-320	Miłosław	21	7	0	0	0	0	0	0	0	0
301	wrzeșiński	liceum ogólnokształcące	II Liceum Ogólnokształcące, Zespół Szkół Technicznych i ogólnokształcących	Kaliska 2a	62-300	Września	74	49	7	3	3	2	0	0	8	4

302	wrzesiński	liceum ogólnokształcące uzupełniające dla dorosłych	Liceum Ogólnokształcące dla Dorosłych	Kaliska 2b	62-300	Września	47	21	2	2	1	1	0	0	1	0
303	wrzesiński	liceum ogólnokształcące dla dorosłych	Liceum Ogólnokształcące dla dorosłych w Zespole Szkół Zawodowych nr 2	Koszarowa 12	62-300	Września	7	4	0	0	0	0	2	1	0	0
304	wrzesiński	liceum ogólnokształcące	Liceum Ogólnokształcące im. Henryka Sienkiewicza	Witkowska 1	62-300	Września	183	135	7	6	5	4	0	0	3	3
305	złotowski	liceum ogólnokształcące	Liceum Ogólnokształcące dla Dorosłych	St. Polańskiego 3	77-430	Krajenka	41	18	0	0	0	0	0	0	0	0
306	złotowski	liceum ogólnokształcące	Liceum Ogólnokształcące Stanisława Staszica	St. Polańskiego 3	77-430	Krajenka	36	21	10	7	2	2	2	2	8	8
307	złotowski	liceum ogólnokształcące	II Liceum Ogólnokształcące, Zespół Szkół Ekonomicznych	Pl. Wolności 1/2	77-400	Złotów	33	22	1	1	0	0	0	0	1	1
308	złotowski	liceum ogólnokształcące	I Liceum Ogólnokształcące im. Marii Skłodowskiej Curie	Bohaterów Westerplatte 9	77-400	Złotów	105	57	3	3	0	0	0	0	3	3
Ogółem							18 926	11 192	713	455	164	101	165	127	379	286

