

**Ocena sytuacji absolwentów szkół województwa wielkopolskiego
rocznik 2004/2005 na rynku pracy**

Losy młodych bezrobotnych po ukończeniu stażu i przygotowania zawodowego

Spis treści

Wstęp	3
1. Bezrobocie wśród absolwentów w województwie wielkopolskim w końcu października 2005r.	3
1.1 Poziom i zmiany bezrobocia wśród absolwentów szkół oraz młodzieży do 25 roku życia	3
1.2 Oferty pracy skierowane do absolwentów w województwie wielkopolskim.....	5
2. Wprowadzenie.....	7
3. Gimnazja	14
4. Szkoły zasadnicze zawodowe	15
5. Licea zawodowe.....	33
6. Szkoły średnie artystyczne	39
7. Technika.....	44
8. Licea ogólnokształcące	71
9. Licea profilowane.....	103
10. Szkoły policealne	117
11. Szkoły wyższe	139
2. Programy i instytucje ułatwiające absolwentom wejście na rynek pracy.....	149
2.1 Program „Pierwsza Praca – Pierwszy Biznes” w województwie wielkopolskim w 2005 roku	149
2.2 Pomoc udzielana młodzieży poprzez działalność gminnych centrów informacji w Wielkopolsce.....	158
2.3 Działalność biur karier na rzecz młodzieży.....	160
2.4 Działalność szkolnych ośrodków kariery na terenie województwa wielkopolskiego	161
2.5 Zadania realizowane w 2005 roku przez Wielkopolską Wojewódzką Komendę Ochotniczych Hufców Pracy na rzecz aktywizacji zawodowej młodzieży	163
3. Prognozy dotyczące zawodów przyszłości oraz kształcenia zawodowego i ogólnego.	168
4. Raport z badania ankietowego „Losy młodych bezrobotnych po ukończeniu stażu i przygotowania zawodowego”	172
4.1 Wprowadzenie.....	172
4.2 Cel i metody badań.....	175
4.3 Organizacja badań.....	175
4.4 Opis badanej zbiorowości	177
4.5 Wyniki badań	179
4.6 Podsumowanie i rekomendacje w zakresie działań, które mają na celu zmniejszenie rozmiaru bezrobocia	199
5. Wnioski końcowe.....	202
5.1. Opinia prof. dr hab. Jerzego Wosia o opracowaniu pt. „Ocena sytuacji absolwentów szkół województwa wielkopolskiego rocznik 2004/2005 na rynku pracy. Losy młodych bezrobotnych po ukończeniu stażu i przygotowania zawodowego” przygotowanym przez Wojewódzki Urząd Pracy w Poznaniu.	202
5.2. Opinia prof. dr hab. Józefa Orczyka dotycząca „Oceny sytuacji absolwentów rocznika 2004/2005na wielkopolskim rynku pracy” przygotowanej przez Wojewódzki Urząd Pracy w Poznaniu.	206

Wstęp

1. Bezrobocie wśród absolwentów w województwie wielkopolskim w końcu października 2005r.

1.1 Poziom i zmiany bezrobocia wśród absolwentów szkół oraz młodzieży do 25 roku życia

W kraju w końcu października 2005r. zarejestrowanych było 134815 absolwentów, co stanowi 5,0% ogólnej liczby bezrobotnych. Do województw o najwyższym odsetku tej kategorii osób pozostających w rejestrach powiatowych urzędów pracy należą:

- małopolskie 7,1%,
- lubelskie 6,5%,
- podkarpackie 6,3%,
- **wielkopolskie 6,2%**,
- podlaskie 5,5%,
- świętokrzyskie 5,4%,
- śląskie 5,3%.

W pozostałych województwach odsetek ten nie przekracza średniej krajowej, z czego najniższy występuje w województwie zachodniopomorskim 3,3%. We wszystkich województwach wśród zarejestrowanych osób będących w okresie do 12 m-cy od dnia ukończenia nauki przeważają kobiety.

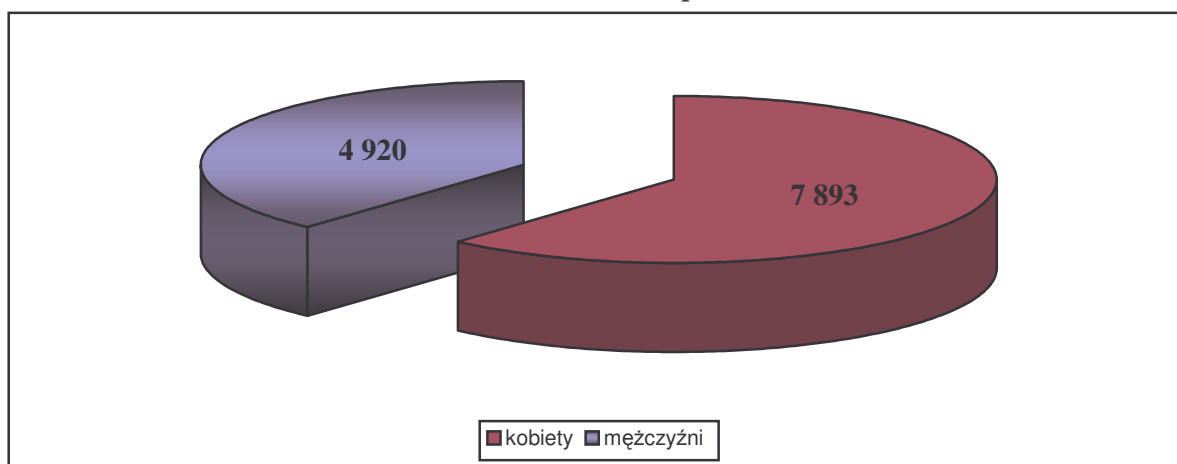
W końcu października 2005r. w województwie wielkopolskim liczba bezrobotnych wyniosła 207681 osób, w tym 122803 kobiety. Młodzież do 25 roku życia liczyła 53835 osób (tj. 25,9% ogólnej liczby bezrobotnych), wśród tej grupy 12813 osób to absolwenci¹ szkół. Ukształtowanie się liczby bezrobotnych absolwentów w poszczególnych miesiącach roku jest zróżnicowane, od stycznia do października średnio w miesiącu rejestrowało się 11530 osób.

Liczba bezrobotnych w porównaniu z końcem 2004r. zmniejszyła się o 10,6% tj. 24570 osób, w grupie osób do 25 roku życia bezrobocie zmniejszyło się w tym samym czasie o 15,4%, tj. 9819 osób. Spadek wystąpił także w kategorii bezrobotnych absolwentów o 19,8%, tj. 3166 osób.

¹ W sprawozdaniach statystycznych absolwent, to osoba zarejestrowana jako bezrobotna, do 12 miesięcy od ukończenia szkoły.

W końcu października 2005 roku w powiatowych urzędach pracy województwa wielkopolskiego zarejestrowanych było 12813 bezrobotnych absolwentów w tym 7893 kobiety, co stanowiło 6,2% ogółu bezrobotnych (dla porównania w końcu 2004 roku 6,9%).

Bezrobotni absolwenci w końcu października 2005r.

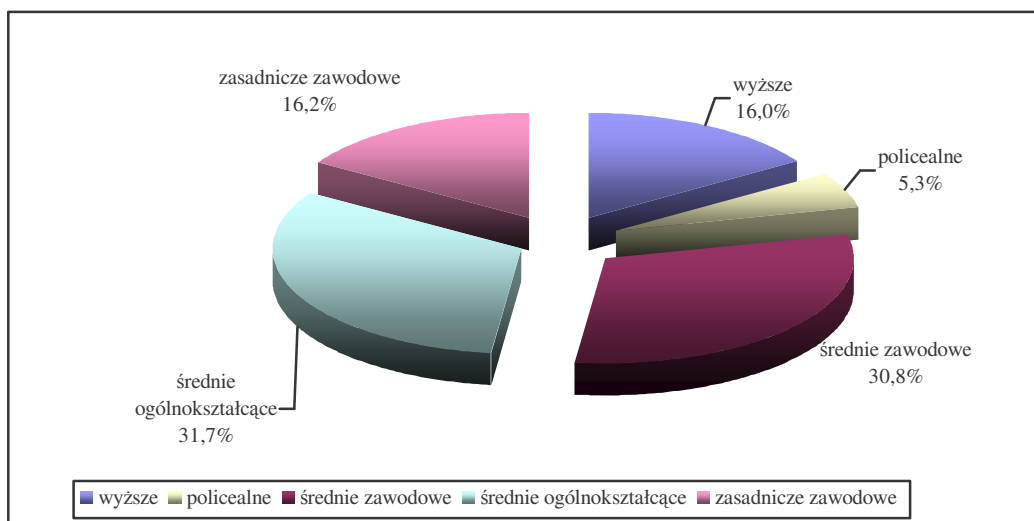


Wśród ogólnej liczby bezrobotnych absolwentów ponad 93% (11972 osoby) to absolwenci ze szkół województwa wielkopolskiego rocznika 2004/2005.

Struktura wykształcenia młodzieży zarejestrowanej w powiatowych urzędach pracy województwa wielkopolskiego w okresie do 12 miesięcy od dnia ukończenia nauki ukształtowała się następująco:

- z wykształceniem wyższym – 1912 osób,
- z wykształceniem policealnym – 627 osób,
- z wykształceniem średnim zawodowym – 3688 osób,
- z wykształceniem średnim ogólnokształcącym – 3801 osób,
- z wykształceniem zasadniczym zawodowym – 1944 osoby.

Bezrobotni absolwenci szkół województwa wielkopolskiego rocznika 2004/2005 według wykształcenia – stan w końcu października 2005r.



Powiatowe urzędy pracy objęły pomocą w ramach aktywnych form przeciwdziałania bezrobociu 6341 absolwentów, z czego prawie 74% skierowano na staż, ponad 11% objęto szkoleniami w celu podniesienia bądź zmiany kwalifikacji zawodowych, natomiast niewiele ponad 1% młodzieży zdecydowało się w tym okresie na skorzystanie z dotacji na podjęcie działalności gospodarczej.

1.2 Oferty pracy skierowane do absolwentów w województwie wielkopolskim

W okresie od stycznia do października 2005r. do powiatowych urzędów pracy wpłynęło ogółem 67008 ofert pracy, z czego 4,6%, tj. 3058 ofert pracy przeznaczonych było dla absolwentów.

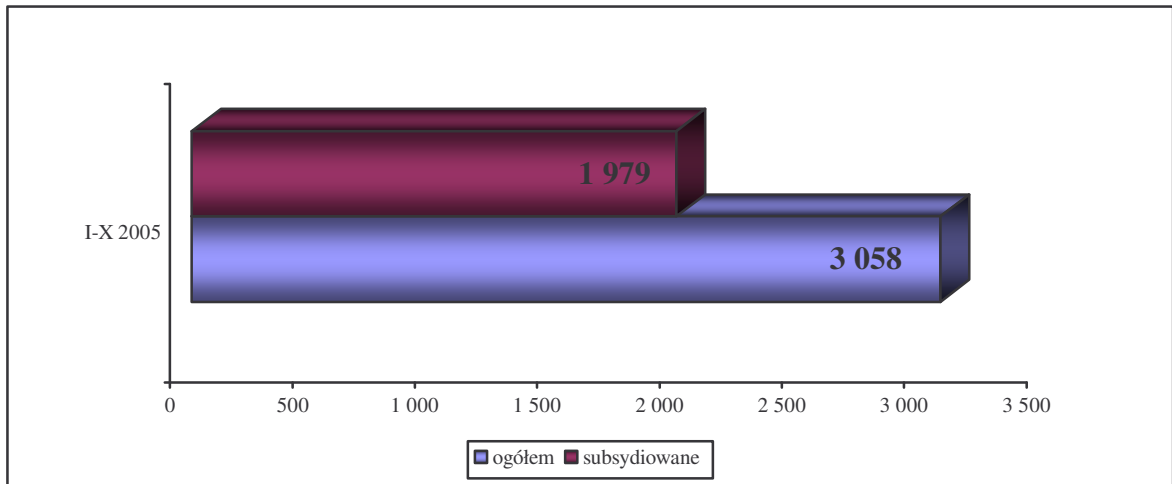
Wśród ofert skierowanych przez pracodawców do absolwentów szkół:

- 1979 tj. 64,7% to propozycje pracy subsydiowanej,
- 1079 tj. 35,3% to propozycje pracy niesubsydiowanej.

Pracę w tym samym okresie podjęło 10281 absolwentów, co stanowiło 9,5% podjęć pracy ogółem w województwie (108316 podjęć pracy ogółem).

Liczba ofert pracy dla absolwentów zgłoszona do powiatowych urzędów pracy

województwa wielkopolskiego



2. Wprowadzenie

Specyfika rynku pracy wymaga wykształcenia nowych zachowań, umiejętności w zakresie poszukiwania zatrudnienia i przekwalifikowania się, utrzymania miejsca pracy, a także radzenia sobie z bezrobociem. Kłopoty ze znalezieniem zatrudnienia, które dotyczą absolwentów, stają się głównym zagrożeniem ich startu zawodowego. Są także pewną barierą, która blokuje plany młodych ludzi, ich ambicje i dążenia do osiągnięcia celów zawodowych. Absolwenci są szczególną grupą także ze względu na to, że ich wiedza oraz umiejętności nabyte podczas nauki często nie pokrywają się z panującymi wymogami rynku pracy.

Sytuacja absolwentów na rynku pracy stawia olbrzymie wyzwania zarówno wobec władz uczelni, jak i wobec instytucji odpowiedzialnych za kształt systemu edukacyjnego, takich jak kuratorium oświaty czy jednostki odpowiedzialne za edukację i naukę przy samorządach terytorialnych. Podmioty te powinny zintensyfikować swoje działania, poprzez włączenie się w proces przygotowywania studentów i absolwentów do wejścia na rynek pracy.

W celu przybliżenia sytuacji młodych ludzi na wielkopolskim rynku pracy, Wojewódzki Urząd Pracy w Poznaniu po raz kolejny przygotował „Ocenę sytuacji absolwentów szkół województwa wielkopolskiego rocznik 2004/2005 na rynku pracy”. Opracowanie to przedstawia sytuację młodzieży kończącej szkoły na rynku pracy. Celem publikacji jest ukazanie, w jakim stopniu kształcenie w szkołach odpowiada wymogom rynku pracy oraz jakie szanse na podjęcie zatrudnienia mają absolwenci poszczególnych szkół.

Publikacja zawiera analizę danych dotyczących poziomu bezrobocia absolwentów rocznika 2004/2005 poszczególnych typów szkół oraz kierunków, informacje o programach i instytucjach ułatwiających ludziom młodym wejście na rynek pracy. Ponadto przedstawia opis losów młodych bezrobotnych skierowanych na staż lub przygotowanie zawodowe w województwie wielkopolskim, który powstał w wyniku badań ankietowych prowadzonych wśród absolwentów, a także prognozy dotyczące zawodów przyszłości oraz kształcenia zawodowego i ogólnego.

Opracowanie to zostało przygotowane w oparciu o dane dotyczące liczby absolwentów szkół województwa wielkopolskiego rocznika 2004/2005 otrzymanych z Kuratorium Oświaty w Poznaniu oraz powiatowych urzędów pracy z terenu województwa wielkopolskiego. W związku z licznymi brakami w danych z Kuratorium, Wojewódzki Urząd Pracy w Poznaniu uzupełnił je, pozyskując informacje z poszczególnych szkół oraz z

Powiatowego Urzędu Pracy w Poznaniu. Jako powód braku danych Kurator Oświaty wyjaśnił, iż podstawą gromadzenia danych ze szkół jest System Informacji Oświatowej, do którego dane wprowadzane są w szkołach, a następnie sprawdzane w organach prowadzących i przekazywane do Kuratorium, gdzie tworzona jest zbiorcza baza danych. Jak wyjaśniono, z uwagi na fakt, iż SIO funkcjonuje od marca 2005 r., nie wszystkie wprowadzone dane są poprawne.

W celu dostarczenia informacji o sytuacji młodych ludzi na wielkopolskim rynku pracy, publikacja zostanie przekazana parlamentarzystom, przedstawicielom resortu pracy, członkom Wojewódzkiej Rady Zatrudnienia w Poznaniu, władzom wojewódzkim i powiatowym, instytucjom rynku pracy oraz jednostkom odpowiedzialnym za edukację w województwie. Publikacja ma przyczynić się do podjęcia działań zmierzających do dostosowania struktury i treści kształcenia zgodnie z wymogami rynku pracy.

Dane zawarte w opracowaniu uwzględniają bezrobotnych absolwentów wyłącznie ze szkół Wielkopolski. Przy tworzeniu opracowania wykorzystano dane na temat absolwentów szkół rocznika 2004/2005 oraz ich zarejestrowań w powiatowych urzędach pracy według stanu na dzień 31 października 2005 r.

Tabele dotyczące aktywizacji bezrobotnych absolwentów zawierają dane na temat ilości aktywizacji, którym podlegali absolwenci, a nie na temat ilości osób taką aktywizacją objętych, bowiem jedna osoba mogła w ciągu roku skorzystać z kilku aktywnych form przeciwdziałania bezrobociu.

Analizą zostali objęci absolwenci, w ilości 148677 osób, rocznika 2004/2005 z 2212 szkół ponadgimnazjalnych z terenu województwa wielkopolskiego. Tak jak w poprzednich publikacjach, nie zawarto liczby absolwentów szkół przy zakładach karnych oraz szkół specjalnych. Absolwenci tych placówek edukacyjnych często nie podejmują żadnych działań na rynku pracy, dlatego zauważa się minimalny udział tych grup w ogólnej liczbie zarejestrowanych osób bezrobotnych.

Zestawienie szkół ponadpodstawowych w województwie wielkopolskim

Lp.	Typ szkoły	Liczba szkół	Procentowy udział szkół w województwie	Liczba absolwentów rocznik 2004/2005 stan na 31.10.2005	w tym kobiety	Liczba bezrobotnych absolwentów rocznik 2004/2005 ze szkół woj. wlkp. stan na 31.10.2005 ogółem	w tym kobiety	Liczba absolwentów rocznik 2004/2005 skierowanych do pracy niesubsydiowanej od 1.01 do 31.10.2005 ogółem	w tym kobiety	Liczba absolwentów rocznik 2004/2005 skierowanych na aktywne formy od 1.01 do 31.10.2005 ogółem	w tym kobiety
1	2	3	4	5	6	7	8	9	10	11	12
1	gimnazja	635	28,7	53 521	26 018	0	0	0	0	0	0
2	zasadnicze szkoły zawodowe	119	5,4	8 840	2 858	1 944	746	350	121	309	99
3	licea zawodowe	30	1,4	1 918	1 416	270	209	54	46	249	219
4	szkoły średnie artystyczne	25	1,1	512	254	7	4	3	3	4	1
5	technika	323	14,6	17 550	7 137	3 411	1 830	834	380	2 130	1 305
6	licea ogólnokształcące	495	22,4	22 609	13 416	2 370	1 620	418	281	1 283	908
7	licea profilowane	168	7,6	5 230	2 919	1 431	975	244	143	828	594
8	szkoły policealne	381	17,2	6 948	3 451	627	496	165	133	419	344
9	szkoły wyższe	36	1,6	31 549	20 684	1 912	1 349	575	380	1 119	878
Razem		2 212	100,0	148 677	78 153	11 972	7 229	2 643	1 487	6 341	4 348

Lp.	Typ szkoły	Liczba absolwentów rocznik 2004/2005 skierowanych na aktywne formy od 1.01 do 31.10.2005 ogółem	w tym kobiety	prace interwencyjne		roboty publiczne		dotacje		staże		przygotowanie zawodowe w miejscu pracy		szkolenia		pozostałe	
				ogółem	w tym kobiety	ogółem	w tym kobiety	ogółem	w tym kobiety	ogółem	w tym kobiety	ogółem	w tym kobiety	ogółem	w tym kobiety		
1	2	3	4	5	6	7	8	9	10	11	12	13	14	15	16	17	18
1	gimnazja	0	0	0	0	0	0	0	0	0	0	0	0	0	0	0	0
2	zasadnicze szkoły zawodowe	309	99	106	29	0	0	5	0	45	19	92	35	57	16	4	0
3	licea zawodowe	249	219	0	0	1	1	0	0	235	207	2	2	10	8	1	1
4	szkoły średnie artystyczne	4	1	0	0	0	0	0	0	3	0	0	0	1	1	0	0
5	technika	2 130	1 305	136	80	5	3	12	4	1 563	1 011	123	83	286	121	5	3
6	licea ogólnokształcące	1 283	908	47	29	2	2	9	4	999	739	78	47	146	87	2	0
7	licea profilowane	828	594	33	23	0	0	7	3	647	470	46	27	93	69	2	2
8	szkoły policealne	419	344	12	7	2	0	2	1	330	279	38	31	30	23	5	3
9	szkoły wyższe	1 119	878	42	32	24	21	44	37	842	652	80	71	81	60	6	5
Razem		6 341	4 348	376	200	34	27	79	49	4 664	3 377	459	296	704	385	25	14

Zestawienie szkół ponadpodstawowych w województwie wielkopolskim wg subregionów

Subregion	Typ szkoły	Liczba szkół	Procentowy udział szkół w subregionie / subregionu w województwie	Liczba absolwentów rocznik 2004/2005 stan na 31.10.2005	w tym kobiety	Liczba bezrobotnych absolwentów rocznik 2004/2005 ze szkół woj. wlkp. stan na 31.10.2005 ogółem	w tym kobiety	Liczba absolwentów rocznik 2004/2005 skierowanych do pracy niesubsydiowanej od 1.01 do 31.10.2005 ogółem	w tym kobiety	Liczba absolwentów rocznik 2004/2005 skierowanych na aktywne formy od 1.01 do 31.10.2005 ogółem	w tym kobiety
1	2	3	4	5	6	7	8	9	10	11	12
kaliski	gimnazja	135	33,5	11 554	5 627	0	0	0	0	0	0
	zasadnicze szkoły zawodowe	28	6,9	1 846	587	343	106	147	44	63	17
	licea zawodowe	3	0,7	124	91	21	14	2	2	18	18
	szkoły średnie artystyczne	10	2,5	165	106	0	0	0	0	0	0
	technika	63	15,6	3 537	1 379	709	310	292	126	412	232
	licea ogólnokształcące	67	16,6	3 975	2 511	545	371	151	97	258	187
	licea profilowane	33	8,2	1 115	605	385	245	128	72	245	177
	szkoły policealne	61	15,1	903	490	184	161	56	46	72	59
szkoły wyższe	3	0,7	1 737	1 202	274	206	132	76	237	193	
Razem		403	18,2	24 956	12 598	2 461	1 413	908	463	1 305	883
koniński	gimnazja	84	29,7	7 722	3 832	0	0	0	0	0	0
	zasadnicze szkoły zawodowe	12	4,2	958	353	354	147	37	13	39	19
	licea zawodowe	6	2,1	205	184	45	33	3	3	14	11
	szkoły średnie artystyczne	5	1,8	70	43	1	1	0	0	1	1
	technika	47	16,6	2 440	1 009	768	428	112	48	223	128
	licea ogólnokształcące	71	25,1	2 589	1 532	341	233	57	41	126	91
	licea profilowane	21	7,4	765	524	309	225	25	15	79	58
	szkoły policealne	38	12,7	813	451	82	57	14	13	29	25
szkoły wyższe	1	0,4	768	600	137	98	29	24	148	126	
Razem		285	12,9	16 330	8 528	2 037	1 222	277	157	659	459

leszczyński	gimnazja	90	29,7	6 189	3 023	0	0	0	0	0	0
	zasadnicze szkoły zawodowe	19	6,3	1 337	495	365	160	57	26	65	15
	licea zawodowe	2	0,7	62	57	5	5	2	2	0	0
	szkoły średnie artystyczne	1	0,3	7	4	0	0	0	0	0	0
	technika	59	19,5	2 802	1 235	513	275	164	72	409	250
	licea ogólnokształcące	59	19,5	2 692	1 624	333	250	87	61	173	107
	licea profilowane	19	6,3	455	326	157	112	22	14	73	55
	szkoły policealne	51	16,8	664	359	64	53	15	12	45	41
	szkoły wyższe	3	1,0	1 459	940	127	76	52	25	166	117
Razem	303	13,7	15 667	8 063	1 564	931	399	212	931	585	
pilski	gimnazja	75	24,8	6 483	3 147	0	0	0	0	0	0
	zasadnicze szkoły zawodowe	17	5,6	1 127	336	286	100	45	9	60	17
	licea zawodowe	1	0,3	86	60	30	25	1	0	24	21
	szkoły średnie artystyczne	2	0,7	27	15	0	0	0	0	0	0
	technika	49	16,2	2 966	1 417	524	324	38	20	431	269
	licea ogólnokształcące	72	23,8	2 384	1 429	274	192	14	8	290	208
	licea profilowane	30	9,9	767	465	218	149	22	11	219	160
	szkoły policealne	55	18,2	936	431	42	32	11	8	33	22
	szkoły wyższe	2	0,7	876	565	56	41	4	4	117	91
Razem	303	13,7	15 652	7 865	1 430	863	135	60	1 174	788	
poznański	gimnazja	251	27,3	21 573	10 389	0	0	0	0	0	0
	zasadnicze szkoły zawodowe	43	4,7	3 572	1 087	596	233	64	29	82	31
	licea zawodowe	18	2,0	1 441	1 024	169	132	46	39	193	169
	szkoły średnie artystyczne	7	0,8	243	86	6	3	3	3	3	0
	technika	105	11,4	5 805	2 097	897	493	228	114	655	426
	licea ogólnokształcące	226	24,6	10 969	6 320	877	574	109	74	436	315
	licea profilowane	65	7,1	2 128	999	362	244	47	31	212	144
	szkoły policealne	176	19,2	3 632	1 720	255	193	69	54	240	197
	szkoły wyższe	27	2,9	26 709	17 377	1 318	928	358	251	451	351
Razem	918	41,5	76 072	41 099	4 480	2 800	924	595	2 272	1 633	
Razem województwo	2 212	100,0	148 677	78 153	11 972	7 229	2 643	1 487	6 341	4 348	

Zestawienie szkół ponadpodstawowych w województwie wielkopolskim wg subregionów

Subregion	Typ szkoły	Liczba absolwentów rocznik 2004/2005 skierowanych na aktywne formy od 1.01 do 31.10.2005 ogółem	w tym kobiety	prace interwencyjne		roboty publiczne		dotacje		staże		przygotowanie zawodowe w miejscu pracy		szkolenia		pozostałe	
				ogółem	w tym kobiety	ogółem	w tym kobiety	ogółem	w tym kobiety	ogółem	w tym kobiety	ogółem	w tym kobiety	ogółem	w tym kobiety		
1	2	3	4	5	6	7	8	9	10	11	12	13	14	15	16	17	18
kaliski	gimnazja	0	0	0	0	0	0	0	0	0	0	0	0	0	0	0	0
	zasadnicze szkoły zawodowe	63	17	28	8	0	0	1	0	5	2	12	1	13	6	4	0
	licea zawodowe	18	18	0	0	0	0	0	0	16	16	0	0	1	1	1	1
	szkoły średnie artystyczne	0	0	0	0	0	0	0	0	0	0	0	0	0	0	0	0
	technika	412	232	12	5	1	0	3	1	318	195	13	9	62	21	3	1
	licea ogólnokształcące	258	187	1	1	1	1	3	0	201	151	8	7	43	27	1	0
	licea profilowane	245	177	4	3	0	0	3	2	208	149	4	4	26	19	0	0
	szkoły policealne	72	59	3	1	1	0	1	1	49	40	4	4	11	11	3	2
	szkoły wyższe	237	193	7	4	6	3	2	2	198	162	6	5	16	15	2	2
Razem		1 305	883	55	22	9	4	13	6	995	715	47	30	172	100	14	6
koniński	gimnazja	0	0	0	0	0	0	0	0	0	0	0	0	0	0	0	0
	zasadnicze szkoły zawodowe	39	19	5	2	0	0	0	0	4	0	22	16	8	1	0	0
	licea zawodowe	14	11	0	0	0	0	0	0	9	7	1	1	4	3	0	0
	szkoły średnie artystyczne	1	1	0	0	0	0	0	0	0	0	0	0	1	1	0	0
	technika	223	128	6	1	0	0	2	1	171	104	13	10	30	11	1	1
	licea ogólnokształcące	126	91	5	3	0	0	0	0	99	76	14	9	8	3	0	0
	licea profilowane	79	58	2	2	0	0	0	0	54	39	5	2	18	15	0	0
	szkoły policealne	29	25	2	1	0	0	1	0	18	16	4	4	3	3	1	1
	szkoły wyższe	148	126	5	5	5	5	0	0	114	93	18	18	6	5	0	0
Razem		659	459	25	14	5	5	3	1	469	335	77	60	78	42	2	2

leszczyński	gimnazja	0	0	0	0	0	0	0	0	0	0	0	0	0	0	0	0
	zasadnicze szkoły zawodowe	65	15	35	8	0	0	4	0	15	4	1	0	10	3	0	0
	licea zawodowe	0	0	0	0	0	0	0	0	0	0	0	0	0	0	0	0
	szkoły średnie artystyczne	0	0	0	0	0	0	0	0	0	0	0	0	0	0	0	0
	technika	409	250	24	10	2	1	3	1	280	191	37	26	62	20	1	1
	licea ogólnokształcące	173	107	7	2	0	0	5	3	132	90	6	5	22	7	1	0
	licea profilowane	73	55	1	0	0	0	1	1	63	49	1	0	7	5	0	0
	szkoły policealne	45	41	1	1	0	0	0	0	42	39	1	1	1	0	0	0
	szkoły wyższe	166	117	8	7	7	7	0	0	127	85	8	8	15	9	1	1
Razem	931	585	76	28	9	8	13	5	659	458	54	40	117	44	3	2	
pilski	gimnazja	0	0	0	0	0	0	0	0	0	0	0	0	0	0	0	0
	zasadnicze szkoły zawodowe	60	17	34	11	0	0	0	0	4	2	15	3	7	1	0	0
	licea zawodowe	24	21	0	0	0	0	0	0	23	20	0	0	1	1	0	0
	szkoły średnie artystyczne	0	0	0	0	0	0	0	0	0	0	0	0	0	0	0	0
	technika	431	269	94	64	2	2	1	0	222	138	13	9	99	56	0	0
	licea ogólnokształcące	290	208	34	23	1	1	0	0	193	141	13	9	49	34	0	0
	licea profilowane	219	160	25	17	0	0	0	0	151	111	11	6	30	24	2	2
	szkoły policealne	33	22	5	3	0	0	0	0	21	18	1	0	5	1	1	0
	szkoły wyższe	117	91	11	6	1	1	41	35	44	36	4	3	16	10	0	0
Razem	1 174	788	203	124	4	4	42	35	658	466	57	30	207	127	3	2	
poznański	gimnazja	0	0	0	0	0	0	0	0	0	0	0	0	0	0	0	0
	zasadnicze szkoły zawodowe	82	31	4	0	0	0	0	0	17	11	42	15	19	5	0	0
	licea zawodowe	193	169	0	0	1	1	0	0	187	164	1	1	4	3	0	0
	szkoły średnie artystyczne	3	0	0	0	0	0	0	0	3	0	0	0	0	0	0	0
	technika	655	426	0	0	0	0	3	1	572	383	47	29	33	13	0	0
	licea ogólnokształcące	436	315	0	0	0	0	1	1	374	281	37	17	24	16	0	0
	licea profilowane	212	144	1	1	0	0	3	0	171	122	25	15	12	6	0	0
	szkoły policealne	240	197	1	1	1	0	0	0	200	166	28	22	10	8	0	0
	szkoły wyższe	451	351	11	10	5	5	1	0	359	276	44	37	28	21	3	2
Razem	2 272	1 633	17	12	7	6	8	2	1 883	1 403	224	136	130	72	3	2	
Razem województwo	6 341	4 348	376	200	34	27	79	49	4 664	3 377	459	296	704	385	25	14	

3. Gimnazja

Szkoły gimnazjalne, ze względu na swą specyfikę stanowią przejściowy etap nauki w życiu niemalże każdego człowieka. Stanowią łącznik pomiędzy nauką w szkole podstawowej, a edukacją na wyższym poziomie w różnego rodzaju szkołach średniego bądź zawodowego stopnia. Po reformie szkolnictwa, która wprowadziła gimnazjum jako uzupełnienie edukacji w szkołach podstawowych, młodzi ludzie już podczas nauki w gimnazjum stają przed ważnymi w ich życiu wyborami związanymi z dalszą edukacją. Niezwykle ważne jest, aby już na tym etapie kształcenia uczniowie przyswoili sobie wiedzę na temat uwarunkowań rynku pracy oraz znaczenia, jakie ma wykształcenie dla dalszego rozwoju i kariery zawodowej. Uczniowie, którzy kończą szkoły gimnazjalne, powinni już mieć stosunkowo znaczny zasób wiedzy na temat otaczającego ich świata oraz wyzwań, jakie są i będą przed nimi stawiane. Powinni być zorientowani w sytuacji panującej na rynku pracy aby mieć większą świadomość w podejmowaniu decyzji o wyborze kolejnej szkoły lub edukacji w wybranym przez siebie zawodzie. Do uczniów gimnazjów powinny docierać przede wszystkim informacje odnośnie prognozowanych zawodów na które w przyszłości będzie istniało zapotrzebowanie wśród pracodawców. Niezwykle ważne są także zajęcia dotyczące przedsiębiorczości i aktywnej postawy na rynku pracy.

W roku szkolnym 2004/2005 funkcjonowało w województwie wielkopolskim 635 gimnazjów, w których kształciło się 53521 osób, w tym 26018 kobiet. W urzędach pracy nie zarejestrowano bezrobotnych absolwentów gimnazjów. Brak zarejestrowanych absolwentów tych szkół wynika przede wszystkim z faktu, iż w większości podejmują oni dalszą naukę w szkołach średnich.

4. Szkoły zasadnicze zawodowe

Jednym z dwóch fundamentalnych założeń, na którym oparty został rozwój szkolnictwa zawodowego do 2010 r. jest formuła 80:20 co oznacza, że odsetek absolwentów gimnazjów kształconych w szkołach zawodowych będzie radykalnie zmniejszony z 52% obecnie² do 20% w przyszłości. Założenie to jest konsekwentnie realizowane - likwidowane są szkoły zawodowe. Rozwój szkolnictwa i inwestowanie w edukację jest warunkiem postępu ekonomicznego i cywilizacyjnego. Jednakże rozwój edukacji przynosi korzyści ludziom i społeczeństwu, jeżeli zachowane są pewne optymalne struktury kształcenia zawodowego, zgodne z przewidywanym popytem na pracę i z doświadczeniem krajów o najwyższej kulturze pracy i produktywności³.

W roku szkolnym 2004/2005 naukę w zasadniczych szkołach zawodowych ukończyło 8840 osób, z czego 2858 to kobiety. Absolwenci szkół zasadniczych zawodowych rocznika 2004/2005 stanowią 5,9% ogółu absolwentów w województwie wielkopolskim. Udział bezrobotnych absolwentów z wykształceniem zasadniczym zawodowym w ogólnej liczbie absolwentów wyniósł 16,2%, tj. 1944 osoby (w tym 746 kobiet). Spośród absolwentów zasadniczych szkół zawodowych rocznika 2004/2005 22% pozostaje bez pracy.

Analiza porównawcza danych dotyczących absolwentów rocznika 2004/2005 oraz rocznika 2003/2004 wykazała, że wśród absolwentów poszczególnych szkół zanotowano – przy wzroście liczby absolwentów – jednoczesny wzrost liczby bezrobotnych. Sytuacja taka widoczna jest m.in. w Zasadniczej Szkole Zawodowej w Zespole Szkół Technicznych w Turku, w porównaniu do roku poprzedniego nastąpił wzrost zarówno liczby absolwentów (o 130 osób), jak i zarejestrowań (o 88 osób). Odsetek bezrobotnych absolwentów rocznika 2004/2005 wyniósł 46,6%, podczas gdy w roku poprzednim kształtował się na poziomie 20,8%.

Z wyjaśnienia nadesłanego przez szkołę wynika, że Zespół Szkół Technicznych w Turku jest jedną z największych szkół w województwie wielkopolskim i mimo znaczącego niżu demograficznego, w szkole nadal uczy się ponad 2000 uczniów. Po wprowadzeniu reformy oświaty nastąpiła zmiana preferencji nauczania na korzyść szkół średnich, tzn. 70% uczniów kształci się w szkołach średnich, a 30% uczniów w szkołach zasadniczych zawodowych. Ponadto z wyjaśnienia nadesłanego ze szkoły wynika, iż nie ma ona wpływu na

² Dane z roku 2004.

³ Mieczysław Kabaj, *Prognoza podaży absolwentów i popytu na pracę według poziomów kształcenia*, www.ipiss.com.pl.

tworzenie klas o preferowanych zawodach na rynku pracy, ponieważ wybór zawodu zależy od rodziców i pracodawców, którzy powinni mieć obowiązek tworzenia stanowisk pracy dla wyszkolonych przez siebie młodocianych pracowników. Ponadto, jak podnoszą władze placówki, szkoły powinny wiedzieć, jakie zawody będą potrzebne z wyprzedzeniem przynajmniej 4-letnim, tj. takim, jaki jest cykl kształcenia. Żadna ze szkół nie posiada odpowiednich służb, które mogłyby monitorować rynek pracy oraz przewidywać rozwój odpowiednich gałęzi przemysłu.

Analogiczny wzrost w liczbie uczniów kończących szkołę widać także wśród absolwentów Zasadniczej Szkoły Zawodowej w Zespole Szkół Mechanicznych w Śremie. Nastąpił tu, w porównaniu do roku poprzedniego, wzrost zarówno liczby absolwentów (o 99 osób), jak i zarejestrowań (o 36 osób). Odsetek bezrobotnych absolwentów rocznika 2004/2005 wynosił 28,6%, w roku poprzednim natomiast 21,2%.

Z nadesłanego przez szkołę wyjaśnienia wynika, że wpływ na wzrost liczby absolwentów, a tym samym zarejestrowań, miało wdrażanie reformy oświaty i utworzenie trzyletnich gimnazjów, na skutek czego w szkołach ponadgimnazjalnych powstał tzw. „rok zerowy”. W liceach, technikach i zasadniczych szkołach zawodowych nie wystąpił nabór do klas pierwszych, a w roku szkolnym 2004/2005 wystąpił pełny cykl nauki, w związku z czym do absolwentów dwuletnich zasadniczych szkół zawodowych dołączyli absolwenci w zawodach trzyletnich. Spowodowało to wzrost liczby absolwentów o 99 osób. Szkoła w trosce o swoich absolwentów prowadzi różnorodne działania, które mają na celu wyeliminowanie negatywnych skutków bezrobocia. Szkoła ściśle współpracuje ze starostwem powiatowym oraz Powiatowym Urzędem Pracy w Śremie, m.in. poprzez realizację programów przeciwdziałania bezrobociu oraz aktywizacji lokalnego rynku pracy. Obecnie opracowywany jest projekt utworzenia Centrum Kształcenia Ustawicznego i Praktycznego na bazie warsztatów szkolnych istniejących w szkole. Podnoszone są kwalifikacje zawodowe nauczycieli, m.in. w ramach wewnątrzszkolnego systemu doskonalenia nauczycieli, zwracając uwagę na takie problemy, jak: kreowanie postaw przedsiębiorczych, możliwości zatrudnienia oraz zakładanie własnej firmy. Ponadto uczniowie klas III gimnazjum, uczestniczą w zajęciach z preorientacji zawodowej, gdzie mają możliwość zapoznania się z ofertą edukacyjną szkoły oraz zawodami, w których mogą się kształcić.

Podobnie w przypadku absolwentów Zasadniczej Szkoły Zawodowej w Zespole Szkół Usługowych w Ostrowie Wielkopolskim nastąpił w porównaniu do roku poprzedniego wzrost zarówno liczby absolwentów (o 108 osób), jak i zarejestrowań (o 49

osób). Odsetek bezrobotnych absolwentów rocznika 2004/2005 wyniósł 34,1%, w roku poprzednim był on dużo niższy (13,6%).

Inaczej nieco przedstawia się sytuacji w Zasadniczej Szkole Zawodowej w Zespole Szkół Ponadgimnazjalnych w Chodzieży. W porównaniu do roku poprzedniego nastąpił tam wzrost zarówno liczby absolwentów (o 110 osób), jak i zarejestrowań (o 21 osób), odsetek bezrobotnych absolwentów rocznika 2004/2005 wyniósł 28,4%, przy 38,8% w roku poprzednim. Jednak mimo spadku odsetka bezrobotnych absolwentów, szkoła nadal znajduje się w czołówce szkół o wysokim wskaźniku bezrobocia.

Niezwykle niepokojąca sytuacja ma miejsce w Zasadniczej Szkole Zawodowej w Zespole Szkół Ponadgimnazjalnych nr 1 w Jarocinie, gdzie nastąpił bardzo duży spadek liczby absolwentów (o 234 osób), a mimo to szkoła znajduje się obecnie wśród szkół, których znaczna liczba absolwentów rejestruje się w powiatowych urzędach pracy jako osoby bezrobotne. Na 20 absolwentów kończących zasadniczą szkołę zawodową zarejestrowało się aż 13, co stanowi 65,0% ogółu absolwentów tej szkoły. Z wyjaśnienia nadesłanego przez szkołę wynika, iż problemy absolwentów zasadniczej szkoły zawodowej wynikają głównie z faktu, że pracodawcy chętniej zatrudniają absolwentów szkoły średniej niż zasadniczej zawodowej, co przy dużej liczbie absolwentów technikum znalazło swoje odbicie na lokalnym rynku pracy. Ponadto pracodawcy preferują zatrudnianie absolwentów, którzy w trakcie nauki pobierali u nich praktyczną naukę zawodu.

Młodzi ludzie kierowani byli przez powiatowe urzędy pracy na różnego rodzaju aktywne formy przeciwdziałania bezrobociu. Najwięcej osób podjęło zatrudnienie na niesubsydiowanych miejscach pracy (350 osób). W ramach aktywnych form największą popularnością cieszyły się prace interwencyjne 106 osób skierowanych, przygotowanie zawodowe w miejscu pracy (92 osoby) oraz szkolenia (57 osób skierowanych) i staże (45 osób). Oznacza to, iż ponad 1/3 bezrobotnych absolwentów szkół zasadniczych zawodowych podjęła aktywizację zawodową.

Absolwenci zasadniczych szkół zawodowych ukończyli naukę na 44 kierunkach w 119 szkołach z terenu województwa wielkopolskiego. Były wśród nich takie, które charakteryzowały się znacznym odsetkiem i liczbą bezrobotnych absolwentów oraz takie, po których nie zarejestrował się żaden absolwent zasadniczej szkoły zawodowej.

Wśród reprezentantów najliczniejszych kierunków niezmiennie, jak w latach poprzednich, pozostają sprzedawcy 1833 absolwentów, z czego 402, tj. 21,9% pozostaje bez pracy oraz kucharze małej gastronomii 1164 osoby – bezrobotni po tym kierunku w liczbie 239 osób stanowią 20,5% ogółu absolwentów. Równie liczny jest kierunek mechanik

pojazdów samochodowych, który ukończyło w roku 2005 1011 absolwentów, z czego 292, tj. 28,9% zarejestrowało się w powiatowych urzędach pracy jako osoby bezrobotne. Absolwenci tych kierunków najczęściej kierowani byli na aktywne formy przeciwdziałania bezrobociu.

Wśród pozostałych kierunków znaczną liczbą absolwentów charakteryzowały się także takie kierunki jak: fryzjer – na 756 osób zarejestrowało się 180 (23,8%), stolarz – na 541 osób bezrobotne pozostają 123 osoby (22,7%), piekarz – na 461 osób bez pracy są 124 osoby (26,9%), cukiernik – z 456 absolwentów zarejestrowało się 126 (27,6%).

W zasadniczych szkołach zawodowych były także kierunki, po ukończeniu których żaden absolwent nie zarejestrował się w powiatowym urzędzie pracy. Są to: kamieniarze, koszykarze – plecionkarze, operatorzy maszyn i urządzeń odlewniczych, operatorzy maszyn i urządzeń przemysłu chemicznego, operatorzy urządzeń przemysłu szklanego, złotnicy – jubilerzy, betoniarze – zbrojarze, monterzy instalacji budowlanych, operatorzy maszyn i urządzeń przemysłu włókienniczego. Warto wspomnieć, iż kierunki te kończyła niewielka liczba absolwentów w porównaniu z pozostałymi kierunkami, co mogło zadecydować o braku rejestracji w urzędach pracy.

Absolwenci zasadniczych szkół zawodowych rocznik 2004/2005 w województwie wielkopolskim

Lp.	Typy szkół (w przypadku zespołu szkół)	Nazwa uczelni/szkoły	Adres uczelni/szkoły	Kod pocztowy	Miejscowość	Liczba absolwentów rocznik 2004/2005 stan na 31.10.2005 ¹	w tym kobiety	Liczba bezrobotnych absolwentów rocznik 2004/2005 ze szkół woj. wlkp. stan na 31.10.2005 ogółem	w tym kobiety	Liczba absolwentów rocznik 2004/2005 skierowanych do pracy niesubsydiowanej od 1.01 do 31.10.2005 ogółem	w tym kobiety	Liczba absolwentów rocznik 2004/2005 skierowanych na aktywne formy od 1.01 do 31.10.2005 ogółem	w tym kobiety
1	2	3	4	5	6	7	8	9	10	11	12	13	14
1	zasadnicza szkoła zawodowa	Zespół Szkół Ponadgimnazjalnych im. Hipolita Cegielskiego	ul. Ks. Prymasa S. Wyszyńskiego 2	64-800	Chodzież	208	53	59	15	6	1	15	3
2	zasadnicza szkoła zawodowa	Zespół Szkół Ponadgimnazjalnych im. Józefa Nojego	ul. Chodzieska 29	64-700	Czarnków	124	41	48	25	0	0	6	1
3	zasadnicza szkoła zawodowa	Zespół Szkół im. Powstańców Wielkopolskich 1918-1919	ul. Sikorskiego 15	64-761	Krzyż Wielkopolski	34	12	9	3	0	0	0	0
4	zasadnicza szkoła zawodowa	Zespół Szkół Technicznych	ul. 27-go Stycznia 100	64-980	Trzcianka	15	0	3	0	0	0	3	0
5	zasadnicza szkoła zawodowa	Zespół Szkół	ul. Sikorskiego 36	64-980	Trzcianka	65	16	19	6	0	0	2	0
6	zasadnicza szkoła zawodowa	Zespół Szkół Ponadgimnazjalnych nr 4 im. J. Kilińskiego	ul. 22 Lipca 106	62-200	Gniezno	33	11	5	1	0	0	0	0
7	zasadnicza szkoła zawodowa	Zespół Szkół Ekonomiczno - Odzieżowych	ul. Chrobrego 23	62-200	Gniezno	90	76	20	15	1	1	1	1
8	zasadnicza szkoła zawodowa	Zespół Szkół Ponadgimnazjalnych nr 2	ul. Cieszkowskiego 17	62-200	Gniezno	84	0	18	0	0	0	1	0

9	zasadnicza szkoła zawodowa	Zespół Szkół Ponadgimnazjalnych nr 3	ul. Sienkiewicza 6	62-200	Gniezno	141	32	24	9	2	0	8	3
10	zasadnicza szkoła zawodowa	Zespół Szkół Ponadgimnazjalnych im. H. Cegielskiego	ul. Mickiewicza 33	62-240	Trzemeszno	55	16	9	1	0	0	0	0
11	zasadnicza szkoła zawodowa	Zespół Szkół Ponadgimnazjalnych im. D. Chłapowskiego	ul. Warszawska 29	62-230	Witkowo	32	7	7	1	1	0	1	0
12	zasadnicza szkoła zawodowa	Zespół Szkół	ul. Dworcowa 58	63-810	Borek Wielkopolski	36	11	17	6	0	0	5	1
13	zasadnicza szkoła zawodowa	Zespół Szkół Zawodowych im. Powstańców Wielkopolskich	ul. Tuwima 44	63-800	Gostyń	135	50	43	21	0	0	8	4
14	zasadnicza szkoła zawodowa	Zespół Szkół Ogólnokształcących i Zawodowych	ul. Ogród Ludowy 2	63-840	Krobia	92	29	18	9	1	0	1	0
15	zasadnicza szkoła zawodowa dla dorosłych	Zespół Szkół Rolniczych im. gen. Józefa Wybickiego	Grabonóg	63-820	Piaski	6	0	0	0	0	0	0	0
16	zasadnicza szkoła zawodowa	Zespół Szkół Ogólnokształcących i Zawodowych	ul. Krobska 19	63-860	Pogorzela	43	11	15	8	0	0	3	1
17	zasadnicza szkoła zawodowa	Zespół Szkół Ponadgimnazjalnych im. E. Kwiatkowskiego	ul. Żwirki i Wigury 2	62-065	Grodzisk Wielkopolski	269	103	40	23	8	6	13	4
18	zasadnicza szkoła zawodowa	Zespół Szkół Ponadgimnazjalnych Nr 1	ul. Wojska Polskiego 66	63-200	Jarocin	20	4	13	1	2	0	8	1
19	zasadnicza szkoła zawodowa	Zespół Szkół Ponadgimnazjalnych Nr 2 im. Eugeniusza Kwiatkowskiego	ul. Wojska Polskiego 66	63-200	Jarocin	273	111	60	25	3	0	8	4
20	zasadnicza szkoła zawodowa	Zespół Szkół Samochodowych im. Stanisława Staszica	ul. 3 Maja 18	62-800	Kalisz	21	0	16	0	24	0	2	0

21	zasadnicza szkoła zawodowa	Zespół Szkół Techniczno- Elektronicznych	ul. Częstochowska 99	62-800	Kalisz	24	0	0	0	0	0	0	0
22	zasadnicza szkoła zawodowa	Zespół Szkół Ekonomicznych im. Ludwika Krzywickiego	ul. Legionów 6	62-800	Kalisz	19	17	3	3	14	4	2	2
23	zasadnicza szkoła zawodowa	Zespół Szkół Mechaniczno- Elektrycznych	ul. Rzemieślnicza 6	62-800	Kalisz	20	0	1	0	0	0	1	0
24	zasadnicza szkoła zawodowa	Zespół Szkół Budowlanych	ul. Skarszewska 13-15	62-800	Kalisz	23	0	4	0	15	0	1	0
25	zasadnicza szkoła zawodowa	Zespół Szkół Ponadgimnazjalnych Nr 3	ul. Wąska 13	62-800	Kalisz	99	66	3	1	2	2	2	0
26	zasadnicza szkoła zawodowa	Zespół Szkół Gastronomiczno- Hotelarskich im. Janka Bytnara "Rudego"	ul. Wodna 11-13	62-800	Kalisz	121	50	20	15	46	34	3	1
27	zasadnicza szkoła zawodowa dla dorosłych	Zespół Szkół	ul. Żwirki i Wigury 10	62-800	Kalisz	0*	0	0	0	0	0	2	2
28	zasadnicza szkoła zawodowa	Zespół Szkół Nr 1	ul. Twórców Liskowa 1	62-850	Lisków	32	0	3	0	2	0	0	0
29	zasadnicza szkoła zawodowa	Zespół Szkół im. Stanisława Mikołajczyka	ul. Parkowa 1	62-860	Opatówek	33	7	7	3	4	1	0	0
30	zasadnicza szkoła zawodowa	Zespół Szkół Ponadgimnazjalnych Nr 2	ul. Przemysłowa 10c	63-600	Kępno	179	42	21	9	8	1	1	0
31	zasadnicza szkoła zawodowa	Zespół Szkół Ponadgimnazjalnych Nr 1	ul. Sienkiewicza 25	63-600	Kępno	4	3	0	0	0	0	0	0
32	zasadnicza szkoła zawodowa	Zespół Szkół Ponadgimnazjalnych	ul. Mickiewicza 4	62-650	Kłodawa	45	13	20	10	2	2	0	0

33	zasadnicza szkoła zawodowa	Ponadgimnazjalny Zespół Szkół Zawodowych	ul. Kolejowa 11	62-600	Koło	151	72	55	32	4	1	3	1
34	zasadnicza szkoła zawodowa	Zespół Szkół Ponadgimnazjalnych	pl. Piłsudskiego 13	62-540	Kleczew	17	14	8	8	0	0	0	0
35	zasadnicza szkoła zawodowa	Zespół Szkół im. M. Kopernika	Aleja 1 Maja 22	62-510	Konin	121	61	37	21	0	0	6	4
36	zasadnicza szkoła zawodowa	Zespół Szkół Budowlanych im. E. Kwiatkowskiego	ul. Budowlanych 6	62-510	Konin	78	26	33	10	0	0	1	0
37	zasadnicza szkoła zawodowa	Zespół Szkół Górnictwo- Energetycznych im. Stanisława Staszica	ul. Kard. St. Wyszyńskiego 3	62-510	Konin	48	0	19	0	0	0	4	0
38	zasadnicza szkoła zawodowa	Zespół Szkół Technicznych i Hutniczych	ul. Kolska 1	62-500	Konin	55	3	13	0	0	0	0	0
39	zasadnicza szkoła zawodowa	Zespół Szkół Centrum Kształcenia Ustawicznego im. Stefana Batorego	ul. Wodna 1	62-500	Konin	34	20	8	6	0	0	0	0
40	zasadnicza szkoła zawodowa	Zespół Szkół Ponadgimnazjalnych	ul. Gimnazjalna 2	62-610	Sompolno	22	6	6	2	0	0	1	1
41	zasadnicza szkoła zawodowa	Zasadnicza Szkoła Zawodowa	Wilczogóra 7	62-550	Wilczogóra	17	14	0	0	0	0	0	0
42	zasadnicza szkoła zawodowa	Zespół Szkół Ponadgimnazjalnych im. Fr. Ratajczaka	ul. Wielichowska 43a	64-000	Kościan	134	51	54	20	3	2	6	1
43	zasadnicza szkoła zawodowa	Zespół Szkół Ponadgimnazjalnych	ul. Gen. D.Chłapowskiego 34	64-010	Krzywiń	35	9	15	1	0	0	0	0
44	zasadnicza szkoła zawodowa	Zespół Szkół Ponadgimnazjalnych im. J. Kasprówicza	Nietązkowo, ul. Dudycza 4	64-030	Śmigiel	92	52	33	16	1	0	2	0
45	zasadnicza szkoła zawodowa	Zasadnicza Szkoła Zawodowa	ul. Krotoszyńska 49	63-740	Kobylin	26	16	1	0	1	0	0	0

46	zasadnicza szkoła zawodowa	Zespół Szkół Ponadgimnazjalnych	ul. Zamkowa 1	63-720	Koźmin Wielkopolski	33	4	10	0	8	0	2	0
47	zasadnicza szkoła zawodowa dla dorosłych	Zespół Szkół Ponadgimnazjalnych Nr 3	ul. Zdunowska 81	63-700	Krotoszyn	16	6	0	0	0	0	0	0
48	zasadnicza szkoła zawodowa	Zespół Szkół Ponadgimnazjalnych Nr 3	ul. Zdunowska 81	63-700	Krotoszyn	170	48	3	1	1	0	2	2
49	zasadnicza szkoła zawodowa	Zespół Szkół Ochrony Środowiska	pl. dr. Metziga 25	64-100	Leszno	151	55	22	14	12	4	4	2
50	zasadnicza szkoła zawodowa	Zespół Szkół Elektroniczno- Telekomunikacyjnych	ul. Kilińskiego 4	64-100	Leszno	24	3	7	2	2	1	1	0
51	zasadnicza szkoła zawodowa	Zespół Szkół Ekonomicznych im. J.A. Komeńskiego	ul. Poniatowskiego 2	64-100	Leszno	32	19	11	7	7	6	0	0
52	zasadnicza szkoła zawodowa	Zespół Szkół im. Powstańców Wielkopolskich	ul. Kościelna 1	64-150	Wijewo, Brenno	39	17	4	2	0	0	0	0
53	zasadnicza szkoła zawodowa	Zespół Szkół nr 2	ul. B. Chrobrego 13	64-400	Międzychód	92	24	17	6	3	1	0	0
54	zasadnicza szkoła zawodowa	Zespół Szkół Nr 3	os. Północ 37	64-300	Nowy Tomyśl	224	82	55	27	11	5	0	0
55	zasadnicza szkoła zawodowa	Zespół Szkół Nr 2 im. Stanisława Staszica	ul. Szczaniecka 1	64-300	Nowy Tomyśl	29	0	0	0	0	0	0	0
56	zasadnicza szkoła zawodowa	Zespół Szkół	ul. Gimnazjalna 1	64-330	Opalenica	38	6	9	2	0	0	0	0
57	zasadnicza szkoła zawodowa	Zespół Szkół Nr 2	ul. 17 Stycznia 27	64-360	Zbąszyń	68	15	12	6	1	0	0	0
58	zasadnicza szkoła zawodowa	Zespół Szkół im. A. Mickiewicza	Objezierze	64-600	Oborniki	16	3	6	3	0	0	2	2
59	zasadnicza szkoła zawodowa	Zespół Szkół im. gen. T. Kutrzeby	ul. ks. Szymańskiego 5	64-600	Oborniki	16	9	9	4	4	2	2	2

60	zasadnicza szkoła zawodowa	Zespół Szkół im. H. Cegielskiego	ul. II Armii Wojska Polskiego 1	64-610	Rogoźno	11	3	6	2	0	0	0	0
61	zasadnicza szkoła zawodowa	Zasadnicza Szkoła Zawodowa	ul. Bartosza 14	63-430	Odolanów	63	20	10	2	3	1	0	0
62	zasadnicza szkoła zawodowa	Zespół Szkół Transportowo - Elektrycznych Centrum Kształcenia Ustawicznego	ul. Kantaka 6	63-400	Ostrów Wlkp.	81	0	15	0	0	0	2	0
63	zasadnicza szkoła zawodowa	Zespół Szkół Ekonomicznych im. Józefa Gniazdowskiego	ul. Partyzancka 29	63-400	Ostrów Wlkp.	20	16	5	2	0	0	1	0
64	zasadnicza szkoła zawodowa	Zespół Szkół Technicznych	ul. Poznańska 43	63-400	Ostrów Wlkp.	20	0	5	0	0	0	0	0
65	zasadnicza szkoła zawodowa	Zespół Szkół Usługowych	ul. Wolności 12	63-400	Ostrów Wlkp.	167	81	57	21	4	1	1	0
66	zasadnicza szkoła zawodowa	Zespół Szkół Budowlano - Energetycznych	ul. Wolności 23	63-400	Ostrów Wlkp.	23	0	9	0	1	0	0	0
67	zasadnicza szkoła zawodowa	Zespół Szkół Ponadgimnazjalnych Centrum Kształcenia Ustawicznego	ul. PTR 6	63-421	Przygodzice	19	0	1	0	1	0	0	0
68	zasadnicza szkoła zawodowa	Zespół Szkół nr 2	ul. Przemysłowa 7	63-500	Ostrzeszów	32	0	7	0	0	0	1	0
69	zasadnicza szkoła zawodowa	Zespół Szkół Nr 1 im. Powstańców Wielkopolskich	ul. Sikorskiego 9	63-500	Ostrzeszów	107	33	21	12	5	0	2	1
70	zasadnicza szkoła zawodowa	Zasadnicza Szkoła Zawodowa	ul. Złotowska 14	89-310	Łobżenica	9	0	0	0	0	0	0	0
71	zasadnicza szkoła zawodowa	Zasadnicza Szkoła Zawodowa Nr 1 przy Zespole Szkół Ponadgimnazjalnych Nr 1	ul. Ceglana 4	64-920	Piła	31	1	3	0	0	0	3	0

72	zasadnicza szkoła zawodowa	Zasadnicza szkoła Zawodowa Nr 4 przy Zespole Szkół Ponadgimnazjalnych Nr 3	ul. Kilińskiego 16	64-920	Piła	25	0	2	0	0	0	1	0
73	zasadnicza szkoła zawodowa	Zespół Szkół Gastronomicznych	ul. Sikorskiego 73	64-920	Piła	27	13	1	1	0	0	0	0
74	zasadnicza szkoła zawodowa	Zasadnicza Szkoła Zawodowa Nr 2 przy Zespole Szkół Ponadgimnazjalnych Nr 2 im. Komisji Edukacji Narodowej	ul. Teatralna 1	64-920	Piła	87	40	9	3	0	0	1	0
75	zasadnicza szkoła zawodowa	Zespół Szkół Ponadgimnazjalnych	ul. Wiejska 1	89-300	Wyrzysk	62	20	14	5	0	0	14	5
76	zasadnicza szkoła zawodowa	Zespół Szkół Usługowo - Gospodarczych	ul. Poznańska 36	63-300	Pleszew	201	63	48	11	3	0	22	4
77	zasadnicza szkoła zawodowa	Zasadnicza Szkoła Zawodowa	ul. Mury 28	64-320	Buk	67	13	10	3	0	0	5	3
78	zasadnicza szkoła zawodowa	Zespół Szkół im. Adama Wodziczki	ul. Topolowa 2	62-050	Mosina	94	34	7	2	0	0	1	0
79	zasadnicza szkoła zawodowa	Zasadnicza Szkoła Zawodowa Nr 1 w Ośrodku Szkolno- Wychowawczym dla Dzieci Niewidomych im. Synów Pułku	pl. Przemysława 9	62-005	Owińska	8	5	0	0	0	0	0	0
80	zasadnicza szkoła zawodowa	Zasadnicza Szkoła Zawodowa w Murowanej Goślinie w Zespole Szkół im. Generała Dezyderego Chłapowskiego	ul. Obornicka 1	62-005	Owińska/ Bolechowo	68	23	1	1	0	0	0	0

81	zasadnicza szkoła zawodowa	Zasadnicza Szkoła Zawodowa Nr 7 w Zespole Szkół Zawodowych Nr 6 im. Joachima Lelewela	ul. Działyńskich 4/5	61-727	Poznań	15	7	2	1	0	0	0	0
82	zasadnicza szkoła zawodowa	Zasadnicza Szkoła Zawodowa Nr 31 w Zespole Szkół Technicznych w Gospodarce Żywnościowej im. Michała Drzymały	ul. Gołęcińska 9	60-626	Poznań	141	0	1	0	1	0	0	0
83	zasadnicza szkoła zawodowa	Zespół Szkół Budowlanych	ul. Grunwaldzka 152		Poznań	107	0	0	0	0	0	0	0
84	zasadnicza szkoła zawodowa	Zasadnicza Szkoła Zawodowa Nr 23 w Zespole Szkół Odzieżowych im. Władysława Reymonta	ul. Kazimierza Wielkiego 17	61-863	Poznań	194	163	20	20	1	1	0	0
85	zasadnicza szkoła zawodowa	Zasadnicza Szkoła Zawodowa Nr 5 w Zespole Szkół Handlowych Nr 2 im. Jarogniewa Drwęskiego	ul. Łozowa 77	61-448	Poznań	48	40	3	2	3	1	0	0
86	zasadnicza szkoła zawodowa	Zasadnicza Szkoła Zawodowa Nr 3 w Zespole Szkół Gastronomicznych im. Karola Libelta	ul. Podkomorska 49	60-323	Poznań	105	12	7	2	1	1	0	0
87	zasadnicza szkoła zawodowa	Zasadnicza Szkoła Zawodowa Nr 34 w Zespole Szkół Łączności	ul. Przełajowa 4	60-622	Poznań	15	0	1	0	1	0	0	0

88	zasadnicza szkoła zawodowa	Zasadnicza Szkoła Zawodowa Nr 28 w Zespole Szkół Budowlano- Drzewnych	ul. Raszyńska 48	60-135	Poznań	33	0	1	0	0	0	0	0
89	zasadnicza szkoła zawodowa	Zasadnicza Szkoła Zawodowa Nr 18 w Zespole Szkół Geodezyjno- Drogowych im. Rudolfa Modrzejewskiego	ul. Szamotulska 33	60-365	Poznań	41	0	0	0	0	0	0	0
90	zasadnicza szkoła zawodowa	Zasadnicza Szkoła Zawodowa Nr 4 w Zespole Szkół Handlowych im. Oskara Langego	ul. Śniadeckich 54/58	60-774	Poznań	73	58	1	1	1	1	0	0
91	zasadnicza szkoła zawodowa	Zasadnicza Szkoła Zawodowa Nr 6 w Zespole Szkół Zawodowych Nr 1	ul. św. Floriana 3	60-536	Poznań	68	0	7	0	0	0	1	0
92	zasadnicza szkoła zawodowa	Zasadnicza Szkoła Zawodowa Nr 8 w Zespole Szkół Przemysłu Spożywczego im. J.J. Śniadeckich	ul. Warzywna 19	61-658	Poznań	158	17	10	1	5	2	0	0
93	zasadnicza szkoła zawodowa	Zasadnicza Szkoła Zawodowa Nr 9 w Zespole Szkół Samochodowych im. inż. Tadeusza Tańskiego	ul. Zamenhofska 142	61-139	Poznań	53	0	4	0	1	0	0	0
94	zasadnicza szkoła zawodowa	Zespół Szkół Zawodowych nr 2 im. J.Korczaka	ul. Żniwna 1		Poznań	10	0	0	0	0	0	0	0

95	zasadnicza szkoła zawodowa	Zasadnicza Szkoła Zawodowa w Rokietnicy Zespół Szkół	ul. Szamotulska 24	62-091	Rokietnica	68	0	5	0	0	0	0	0
96	zasadnicza szkoła zawodowa	Zespół Szkół Nr 1 im. Powstańców Wielkopolskich	ul. Podgórna 12	62-020	Swarzędz	128	1	0	0	0	0	0	0
97	zasadnicza szkoła zawodowa	Zespół Szkół Rolniczych im. Powstańców Wielkopolskich	ul. Dworcowa 29	63-940	Bojanowo	13	5	7	5	2	1	2	0
98	zasadnicza szkoła zawodowa	Zespół Szkół Ogólnokształcących i Zawodowych	ul. Wrocławska 39	63-930	Jutrosin	66	15	8	5	2	2	3	1
99	zasadnicza szkoła zawodowa	Zespół Szkół im. Stanisława Mikołajczyka	ul. M.Konopnickiej 3	63-910	Miejska Górka	71	36	14	6	3	1	1	0
100	zasadnicza szkoła zawodowa	Zespół Szkół Zawodowych im. Stefana Bobrowskiego	ul. Gen. J.Hallera 12	63-900	Rawicz	87	33	22	9	10	4	17	3
101	zasadnicza szkoła zawodowa	Zespół Szkół Zawodowych im. Gen. Wł. Sikorskiego	ul. Kopernika 11 a	62-400	Słupca	134	48	45	21	6	4	6	6
102	zasadnicza szkoła zawodowa	Zespół Szkół im. Emilii Szczanieckiej	ul. Wolności 10	62-045	Pniewy	60	39	16	10	0	0	10	6
103	zasadnicza szkoła zawodowa	Zespół Szkół nr 3 im. Hugona Kołłątaja	ul. Mickiewicza 4	64-500	Szamotuły	91	37	58	13	2	0	8	4
104	zasadnicza szkoła zawodowa	Zespół Szkół nr 2	ul. Powstańców Wlkp. 25	64-510	Wronki	43	18	12	1	0	0	5	1
105	zasadnicza szkoła zawodowa	Zespół Szkół Rolniczych im. gen. J. H. Dąbrowskiego	ul. Kosynierów 2b	63-000	Środa Wlkp.	22	2	11	0	1	1	2	0

106	zasadnicza szkoła zawodowa	Zespół Szkół Zawodowych im. Hipolita Cegielskiego	ul. Paderewskiego 2	63-000	Środa Wlkp.	194	76	54	29	3	0	12	5
107	zasadnicza szkoła zawodowa	Zasadnicza Szkoła Zawodowa nr 3, Zespół Szkół Mechanicznych im. S. Chudoby	ul. Ks. J. Popieluszki 30	63-100	Śrem	203	46	58	16	7	4	6	0
108	zasadnicza szkoła zawodowa	Zasadnicza Szkoła Zawodowa nr 1, Zespół Szkół Ekonomicznych im. C. Ratajskiego	ul. Wybickiego 2	63-100	Śrem	43	37	10	8	1	1	0	0
109	Zasadnicza Szkoła zawodowa	Zespół Szkół Technicznych im.gen.prof. Sylwestra Kaliskiego	ul. Milewskiego 3b	62-700	Turek	236	76	110	37	25	6	18	7
110	zasadnicza szkoła zawodowa	Zespół Szkół Powszechnych	ul. Słoneczna 4	62-110	Damasławek	23	6	7	1	2	1	1	0
111	zasadnicza szkoła zawodowa	Zespół Szkół Ponadgimnazjalnych im.Karola Libelta	ul. Walki Młodych 35	62-130	Gołańcz	54	8	9	1	0	0	0	0
112	zasadnicza szkoła zawodowa	Zespół Szkół Ponadgimnazjalnych nr 1	ul. Kcyńska 48	62-100	Wągrowiec	218	81	65	24	28	5	5	4
113	zasadnicza szkoła zawodowa	Zespół Szkół Ponadgimnazjalnych	ul. Powstańców Wlkp. 1	64-234	Przemęt	62	16	32	9	0	0	0	0
114	zasadnicza szkoła zawodowa	Zespół Szkół Rolniczych i Technicznych	Powodowo 1	64-200	Wolsztyn	0*	0	0	0	0	0	6	0
115	zasadnicza szkoła zawodowa	Zespół Szkół Zawodowych	ul. Kusocińskiego 1	64-200	Wolsztyn	219	83	43	20	14	5	6	2
116	zasadnicza szkoła zawodowa	Zespół Szkół Zawodowych Nr 2 im. Powstańców Wielkopolskich	ul. Koszarowa 12	62-300	Września	224	72	60	23	5	2	4	0

117	zasadnicza szkoła zawodowa	Zespół Szkół Technicznych im. Leona Kruczkowskiego	ul. Kieniewicza 35	64-915	Jastrowie	19	1	5	1	2	0	0	0
118	zasadnicza szkoła zawodowa	Zasadnicza Szkoła Zawodowa	ul. Stanisława Polańskiego 3	77-430	Krajenka	19	4	4	0	0	0	4	3
119	zasadnicza szkoła zawodowa	Zasadnicza Szkoła Zawodowa Nr 1, Zespół Szkół Elektro- Mechanicznych	ul. Norwida 10	77-400	Złotów	107	40	29	15	7	2	5	1
Razem						8 840	2 858	1 944	746	350	121	309	99

¹ Informacje dotyczące absolwentów zostały pozyskane z: Kuratorium Oświaty, Powiatowego Urzędu Pracy w Poznaniu oraz z niektórych szkół

* Brak informacji o absolwentach – dane otrzymane z Kuratorium Oświaty

Absolwenci zasadniczych szkół zawodowych rocznik 2004/2005 w województwie wielkopolskim z uwzględnieniem kierunków kształcenia

Lp.	Kierunek	Liczba absolwentów rocznik 2004/2005 stan na 31.10.2005	w tym kobiety	Liczba bezrobotnych absolwentów rocznik 2004/2005 ze szkół woj. wlkp. stan na 31.10.2005 ogółem	w tym kobiety	Liczba absolwentów rocznik 2004/2005 skierowanych do pracy niesubsydiowanej od 1.01 do 31.10.2005 ogółem	w tym kobiety	Liczba absolwentów rocznik 2004/2005 skierowanych na aktywne formy od 1.01 do 31.10.2005 ogółem	w tym kobiety
1	2	3	4	5	6	7	8	9	10
1	betoniarz zbrojarz	1	0	0	0	0	0	0	0
2	blacharz samochodowy	137	1	22	0	2	0	4	0
3	cieśla	18	0	3	0	1	0	0	0
4	cukiernik	456	205	126	70	28	19	26	9
5	dekarz	12	0	3	0	0	0	1	0
6	drukarz introligator	24	5	5	3	0	0	0	0
7	elektromechanik	278	0	43	0	7	0	7	0
8	elektryk	285	0	49	0	4	0	7	0
9	fotograf	13	7	3	2	0	0	8	4
10	fryzjer	756	710	180	166	24	18	11	11
11	kamieniarz	7	0	0	0	0	0	0	0
12	kominiarz	1	0	1	0	0	0	0	0
13	koszykarz - plecionkarz	6	5	0	0	0	0	0	0
14	kowal	3	0	3	0	0	0	0	0
15	krawiec	141	122	44	41	27	25	12	8
16	kucharz małej gastronomii	1 164	416	239	124	36	20	40	26
17	lakiernik	123	0	15	0	3	0	5	0
18	malarz - tapeciarsz	180	0	30	0	2	0	1	0
19	mechanik - monter maszyn i urządzeń	38	0	9	0	0	0	3	0
20	mechanik automatyki przemysłowej i urządzeń precyzyjnych	11	0	4	0	1	0	0	0
21	mechanik operator pojazdów i maszyn rolniczych	111	0	10	0	2	0	7	0
22	mechanik pojazdów samochodowych	1 011	0	292	0	51	0	42	0
23	monter elektronik	153	0	25	0	3	0	2	0
24	monter instalacji budowlanych	1	0	0	0	0	0	0	0
25	monter instalacji i urządzeń sanitarnych	184	0	38	0	6	0	1	0
26	monter sieci i urządzeń telekomunikacyjnych	16	0	1	0	1	0	0	0
27	murarz	246	1	38	0	17	0	7	1
28	obuwnik	1	0						
29	ogrodnik	36	8	14	4	5	1	0	0
30	operator maszyn i urządzeń odlewniczych	4	0	0	0	0	0	0	0
31	operator maszyn i urządzeń przemysłu chemicznego	2	0	0	0	0	0	0	0

32	operator maszyn i urządzeń przemysłu spożywczego	6	2	1	0	0	0	0	0
33	operator maszyn i urządzeń przemysłu włókienniczego	1	0	0	0	1	0	0	0
34	operator obrabiarek skrawających	31	0	2	0	1	0	0	0
35	operator urządzeń przemysłu szklanego	2	0	0	0	0	0	0	0
36	piekarz	461	11	124	8	27	0	9	0
37	posadzkarz	13	0	2	0	0	0	0	0
38	rolnik	41	1	1	0	0	0	1	0
39	rzeźnik - wędliniarz	132	1	19	0	5	0	3	0
40	sprzedawca	1 833	1 363	402	328	55	38	73	40
41	stolarz	541	0	123	0	22	0	29	0
42	ślusarz	202	0	52	0	5	0	4	0
43	tapicer	156	0	21	0	14	0	6	0
44	złotnik - jubiler	2	0	0	0	0	0	0	0
Razen		8 840	2 858	1 944	746	350	121	309	99

5. Licea zawodowe

Przystępując do analizy sytuacji absolwentów szkół średnich zawodowych rocznika 2004/2005, na uwadze mieć należy kierunek przekształceń, jakim te szkoły podlegają. Do roku 2000, kiedy to obowiązywać zaczęły niektóre przepisy z wprowadzanej od 1999 r. reformy szkolnictwa, licea zawodowe gwarantowały młodym ludziom zdobycie nie tylko wykształcenia ogólnego, ale także tytułu zawodowego. Po roku 2000 obowiązek przystępowania do egzaminu zawodowego został zniesiony. Absolwenci liceów zawodowych mogą więc kończyć szkołę uzyskując jedynie świadectwo maturalne. W roku 2005 licea zawodowe ukończyli ostatni absolwenci, a nowym typem szkół, który pojawił się jako swego rodzaju łącznik między wykształceniem ogólnym a zawodowym, są licea profilowane. Nie dają one jednak możliwości zdobycia tytułu zawodowego, a jedynie poszerzają wiedzę ogólną o wiedzę zawodową z zakresu poszczególnych grup zawodów.

W roku szkolnym 2004/2005 wielkopolskie licea zawodowe ukończyło 1918 osób, które pobierały naukę w 30 placówkach. Wśród absolwentów liceów zawodowych przeważały kobiety, które stanowiły 73,8% ogółu. Wśród liceów zawodowych dominują szkoły publiczne, w roku szkolnym 2004/2005 stanowiły one 86,7% ogółu tych szkół.

W roku 2005 liczba zarejestrowanych w powiatowych urzędach pracy absolwentów tego typu szkół wyniosła 270 osób, co stanowi 14,1% ogółu absolwentów. Zdecydowaną większość (77,4%) bezrobotnych absolwentów stanowiły kobiety.

Licea zawodowe w roku szkolnym 2004/2005 cechowała spora rozpiętość pod względem procentowego udziału bezrobotnych absolwentów w ogólnej liczbie absolwentów danej szkoły.

Największy odsetek bezrobotnych absolwentów odnotowano wśród absolwentów Liceum Handlowego w Zespole Szkół Górniczo-Energetycznych w Koninie, gdzie na 51 absolwentów 20 zarejestrowało się jako bezrobotni. Pomimo spadku liczby absolwentów o 31 osób, odsetek bezrobotnych wyniósł 39,2%, podczas gdy w roku ubiegłym wynosił on 14,6%. Z wyjaśnień przedstawionych przez dyrekcję szkoły wynika, iż wpływ na taką sytuację miał fakt, że w momencie powoływania 5 lat temu Liceum Handlowego, cieszyło się ono dużym zainteresowaniem wśród młodzieży, a profil kształcenia odpowiadał ówczesnym potrzebom rynku pracy. W kolejnych latach sytuacja uległa zmianie w związku z czym szkoła podjęła decyzję o zamknięciu tego typu szkoły. Absolwenci rocznika 2004/2005 byli ostatnim rocznikiem, jednakże z uwagi na dużą ilość absolwentów innych szkół w powiecie konińskim o tym samym profilu kształcenia, zabrakło miejsc pracy na lokalnym rynku pracy.

Równie wysoka liczba absolwentów zarejestrowała się w powiatowych urzędach pracy po ukończeniu Liceum Ekonomicznego w Zespole Szkół Usługowo-Gospodarczych w Pleszewie. Była to grupa 13 osób z 35 absolwentów rocznika 2004/2005, stanowiąca 37,1% ogółu.

Spośród 86 absolwentów Liceum Ekonomicznego w Zespole Szkół Ponadgimnazjalnych nr 2 w Wągrowcu w powiatowych urzędach pracy zarejestrowało się 30 osób. Stanowili oni 34,9% ogółu absolwentów tej szkoły.

Bezrobotni absolwenci Liceum Ekonomicznego w Zespole Szkół w Pobiedziskach stanowili 32,7% ogółu absolwentów, w roku szkolnym 2004/2005 szkołę ukończyło 55 osób, z czego 18 zarejestrowało się w ewidencji powiatowych urzędów pracy.

Wśród absolwentów Liceum Ekonomicznego w Zespole Szkół Handlowych w Poznaniu nastąpił duży – w porównaniu do roku poprzedniego – wzrost zarejestrowań w powiatowych urzędach pracy o 35 osób. Odsetek bezrobotnych absolwentów zwiększył się do 14,6%, podczas gdy w roku ubiegłym wyniósł on 0,8%.

Z informacji nadesłanych przez szkołę wynika, iż szkoła ta przeprowadziła analizę dotyczącą zatrudnienia absolwentów Liceum Ekonomicznego i w związku z tym w roku szkolnym 2005/2006 zmniejszony został nabór do Technikum Ekonomicznego. Nabór został zmniejszony ze względu na fakt, iż na rynku pracy jest obecnie niewielkie zapotrzebowanie na technika ekonomistę oraz ze względu na uwarunkowania związane ze specyfiką miasta Poznania i jego okolic, gdzie rozwija się głównie handel i usługi. W związku z zaistniałą sytuacją szkoła od bieżącego roku szkolnego wprowadziła kształcenie w nowych zawodach o charakterze usługowym, takich jak: technik hotelarstwa, technik handlowiec, technik logistyk, kelner, technik rachunkowości, technik obsługi turystycznej, technik organizacji reklamy oraz technik administracji. Natomiast od roku szkolnego 2006/2007 planowane jest wprowadzenie innowacji pedagogicznych w zakresie kształcenia specjalistów w handlu hurtowym i zagranicznym, obrotu towarowego oraz marketingu torfowego.

Najmniejszy odsetek absolwentów rejestrujących się w powiatowych urzędach pracy stanowiły osoby kończące Liceum Agrobiznesu w Zespole Szkół Ponadgimnazjalnych w Granowie oraz Liceum Ekonomiczne w Zespole Szkół Zawodowych we Wrześni. Odsetek ten wyniósł odpowiednio 3,4% oraz 2,1%. W przypadku trzech szkół, Liceum Handlowego w Prywatnych Szkołach Ponadpodstawowych S.C. „Eduktor” w Lesznie, Liceum Handlowego w Zespole Szkół Centrum Kształcenia Ustawicznego im. Stefana Batorego w Koninie oraz Liceum Handlowego w Zakładzie Doskonalenia Zawodowego Centrum Kształcenia w Koninie Filia w Słupcy, nie stwierdzono zarejestrowań wśród absolwentów. Było to

najprawdopodobniej uwarunkowane faktem, iż szkoły te kształcą osoby dorosłe, które w większości są już zatrudnione.

Największa liczba absolwentów kończących naukę w średnich szkołach zawodowych uzyskała tytuł zawodowy technika ekonomisty 1309 osób, w tym 941 kobiet, co stanowi 71,9% ogółu techników ekonomistów. Tytuł technika handlowca zdobyło 550 osób (w tym 446 kobiet), natomiast technika agrobiznesu 59 osób (w tym 29 kobiet). Absolwenci po kierunku technik ekonomista najczęściej rejestrowali się w powiatowych urzędach pracy, w roku 2005 zarejestrowało się 189 osób, co daje 14,4% ogółu techników ekonomistów. Taki sam odsetek zarejestrowań wykazano wśród techników handlowców. Po kierunku technik agrobiznesu odnotowano zaledwie 3,4% zarejestrowanych osób.

W roku 2005 powiatowe urzędy pracy zastosowały wobec zarejestrowanych absolwentów szkół średnich zawodowych dostępne formy wsparcia. Do pracy niesubsydiowanej skierowano 54 osoby, natomiast na aktywne formy skierowano 249 bezrobotnych absolwentów, co stanowi 92,2% bezrobotnych. Największą popularnością cieszyły się staże, na które skierowano ogółem 235 osób oraz szkolenia, którymi objęto 10 osób. Na przygotowanie zawodowe w miejscu pracy skierowano 2 osoby bezrobotne, a 1 osobę na roboty publiczne.

Absolwenci liceów zawodowych rocznik 2004/2005 w województwie wielkopolskim

Lp.	Typy szkół (w przypadku zespołu szkół)	Nazwa uczelni/szkoły	Adres uczelni/szkoły	Kod pocztowy	Miejscowość	Liczba absolwentów rocznik 2004/2005 stan na 31.10.2005 ¹	w tym kobiety	Liczba bezrobotnych absolwentów rocznik 2004/2005 ze szkół woj. wlkp. stan na 31.10.2005 ogółem	w tym kobiety	Liczba absolwentów rocznik 2004/2005 skierowanych do pracy niesubsydiowanej od 1.01 do 31.10.2005 ogółem	w tym kobiety	Liczba absolwentów rocznik 2004/2005 skierowanych na aktywne formy od 1.01 do 31.10.2005 ogółem	w tym kobiety
1	2	3	4	5	6	7	8	9	10	11	12	13	14
1	liceum handlowe dla dorosłych	Zespół Szkół Ponadgimnazjalnych Nr 4 im. Jana Kilińskiego	ul. 22 Lipca 106	62-200	Gniezno	31	31	8	8	1	1	0	0
2	liceum ekonomiczne	Zespół Szkół Ekonomiczno-Odzieżowych	ul. Chrobrego 23	62-200	Gniezno	63	45	6	4	2	0	27	21
3	liceum handlowe	Zespół Szkół Ekonomiczno-Odzieżowych	ul. Chrobrego 23	62-200	Gniezno	93	63	17	14	9	8	21	15
4	liceum handlowe	Zespół Szkół Ponadgimnazjalnych im. H. Cegielskiego	ul. Mickiewicza 33	62-240	Trzemeszno	24	19	7	5	4	3	2	2
5	liceum ekonomiczne	Zespół Szkół Ponadgimnazjalnych im. Dezyderego Chłapowskiego	ul. Warszawska 29	62-230	Witkowo	60	41	13	10	0	0	17	15
6	liceum zawodowe	Zespół Szkół Ponadgimnazjalnych Liceum Agrobiznesu	ul. Kotowo 17	62-066	Granowo	59	29	2	1	0	0	0	0
7	liceum handlowe dla dorosłych	Niepubliczne Liceum Handlowe dla Dorosłych	ul. Budowlanych 6	62-510	Konin	32	31	2	2	2	2	0	0
8	liceum handlowe	Zespół Szkół Góńczo-Energetycznych im. S.Staszica	ul. Kard. Stefana Wyszyńskiego 4	62-510	Konin	51	41	20	19	0	0	7	6
9	liceum zawodowe	Liceum ekonomiczne	ul. Mickiewicza 14	62-510	Konin	61	53	18	7	1	1	2	1
10	liceum handlowe dla dorosłych	Zespół Szkół Centrum Kształcenia Ustawicznego im. Stefana Batorego	ul. Wodna 1	62-500	Konin	28	27	5	5	0	0	4	4
11	liceum handlowe dla dorosłych (zaoczne)	Zespół Szkół Centrum Kształcenia Ustawicznego im. Stefana Batorego	ul. Wodna 1	62-500	Konin	24	24	0	0	0	0	1	0
12	liceum handlowe	Zespół Prywatnych Szkół Średnich	pl. Dr Metziga 25	64-100	Leszno	21	20	5	5	2	2	0	0
13	liceum handlowe	Prywatne Szkoły Ponadpodstawowe S. C. "EDUKATOR"	ul. Towarowa 1	64-100	Leszno	41	37	0	0	0	0	0	0

14	liceum ekonomiczne	Zespół Szkół Agrobiznesu Liceum Ekonomiczne	ul. Kościuszki 41	64-610	Rogoźno	86	65	6	4	1	0	4	3
15	liceum ekonomiczne	Zespół Szkół Nr 3	ul. Zamkowa 12	63-500	Ostrzeszów	35	22	4	3	0	0	6	6
16	liceum ekonomiczne	Zespół Szkół Usługowo Gospodarczych	ul. Poznańska 36	63-300	Pleszew	35	29	13	7	1	1	10	10
17	liceum handlowe dla dorosłych	Zespół Szkół Usługowo Gospodarczych	ul. Poznańska 36	63-300	Pleszew	54	40	4	4	1	1	2	2
18	liceum ekonomiczne	Zespół Szkół	ul. Gajowa 22	62-010	Pobiedziska	55	40	18	13	1	1	19	17
19	liceum ekonomiczne	Zespół Szkół Zawodowych Liceum Ekonomiczne	ul. Działyńskich 4/5	61-727	Poznań	77	61	7	6	1	1	7	6
20	liceum handlowe	Zespół Szkół Handlowych nr 2 Liceum Handlowe	ul. Łozowa 77	60-759	Poznań	42	34	4	3	1	1	1	1
21	liceum handlowe dla dorosłych	Zespół Szkół Handlowych nr 2 Liceum Handlowe dla dorosłych	ul. Łozowa 77	60-759	Poznań	50	39	3	2	2	1	8	7
22	liceum handlowe dla dorosłych (zaoczne)	Zespół Szkół Handlowych nr 2 Liceum Handlowe dla dorosłych (zaoczne)	ul. Łozowa 77	60-759	Poznań	16	12	1	1	0	0	0	0
23	liceum ekonomiczne	Zespół Szkół Ekonomicznych Liceum Ekonomiczne	ul. Marszałkowska 40	60-327	Poznań	225	168	14	7	2	2	27	26
24	liceum ekonomiczne	Zespół Szkół Handlowych Liceum Ekonomiczne	ul. Śniadeckich 54/58	60-774	Poznań	253	217	37	33	13	13	34	33
25	liceum ekonomiczne	Liceum Ekonomiczne w Zespole Szkół nr 1	os. Mielżyńskiego 1	62-020	Swarzędz	89	55	15	11	5	5	17	15
26	liceum handlowe	Zespół Szkół Zawodowych Liceum Handlowe	ul. Podgórna 12	62-020	Swarzędz	34	20	3	3	4	3	5	4
27	liceum handlowe	Liceum Handlowe dla Dorosłych ZDZ Centrum Kształcenia w Koninie	ul. Kopernika 13	62-400	Słupca	9	8	0	0	0	0	0	0
28	liceum ekonomiczne	Zespół Szkół Ekonomicznych Liceum Ekonomiczne	Łękno 2	63-020	Zaniemyśl	88	54	6	5	0	0	3	3
29	liceum ekonomiczne	Zespół Szkół Ponadgimnazjalnych nr 2	ul. Kościuszki 49	62-100	Wągrowiec	86	60	30	25	1	0	24	21
30	liceum ekonomiczne	Zespół Szkół Zawodowych Liceum Zawodowe	ul. Wojska Polskiego 1	62-300	Września	96	31	2	2	0	0	1	1
Razem						1 918	1 416	270	209	54	46	249	219

¹ Informacje o absolwentach pozyskane ze szkół.

Absolwenci liceów zawodowych rocznik 2004/2005 w województwie wielkopolskim z uwzględnieniem kierunków kształcenia

Lp.	Kierunek/zawód	Liczba absolwentów rocznik 2004/2005 stan na 31.10.2005	w tym kobiety	Liczba bezrobotnych absolwentów rocznik 2004/2005 ze szkół woj. wlkp. stan na 31.10.2005 ogółem	w tym kobiety	Liczba absolwentów rocznik 2004/2005 skierowanych do pracy niesubsydiowanej od 1.01 do 31.10.2005 ogółem	w tym kobiety	Liczba absolwentów rocznik 2004/2005 skierowanych na aktywne formy od 1.01 do 31.10.2005 ogółem	w tym kobiety
1	2	3	4	5	6	7	8	9	10
1	technik agrobiznesu	59	29	2	1	0	0	0	0
2	technik ekonomista	1 309	941	189	137	28	24	198	178
3	technik handlowiec	550	446	79	71	26	22	51	41
Razem		1 918	1 416	270	209	54	46	249	219

6. Szkoły średnie artystyczne

Podobnie jak w latach poprzednich, również w roku szkolnym 2004/2005 szkoły średnie artystyczne ukończyła stosunkowo mała liczba absolwentów w porównaniu do ogólnej liczby absolwentów – stanowili oni 0,3% tej liczby. W roku szkolnym 2004/2005 odnotowano kolejny wzrost liczby absolwentów szkół artystycznych. Tendencja ta utrzymuje się od 2003 roku. W 2005 roku mury szkół artystycznych opuściło 512 absolwentów, w tym 254 kobiety, które stanowiły 49,6% ogółu absolwentów tych szkół. Warto też nadmienić, iż z roku na roku maleje odsetek kobiet kończących ten typ szkoły w porównaniu do mężczyzn. W roku szkolnym 2003/2004 wynosił on 62,5%, natomiast rok później spadł poniżej 50%.

Spośród absolwentów szkół średnich artystycznych z rocznika 2004/2005 odnotowano jedynie 7 osób (w tym 4 kobiety) bezrobotnych, co stanowi 1,4% absolwentów tych szkół. Porównanie do lat wcześniejszych uwidacznia stałą poprawę sytuacji tej grupy absolwentów. Z każdym kolejnym rokiem przybywa absolwentów szkół artystycznych, natomiast coraz mniej osób z tej grupy rejestruje się w powiatowych urzędach pracy.

W przeważającej większości uczniowie szkół średnich artystycznych kształcą się równolegle w szkołach innego typu, a po zakończeniu edukacji w szkole średniej kontynuują naukę na uczelniach wyższych bądź w szkołach policealnych przechodząc tym samym do innej grupy objętej niniejszym badaniem.

Na szczególną uwagę zasługuje fakt, iż w 2005 roku wszyscy zarejestrowani absolwenci szkół średnich artystycznych zostali objęci pomocą przez powiatowe urzędy pracy, które skierowały 3 absolwentki do pracy niesubsydiowanej oraz 4 absolwentów (w tym 1 kobieta) do pracy subsydiowanej.

W 2005 roku, bezrobotnych absolwentów szkół średnich artystycznych odnotowano jedynie po: Państwowym Liceum Sztuk Plastycznych w Zespole Szkół Plastycznych w Kole (1 osoba), Państwowym Liceum Sztuk Plastycznych w Poznaniu (5 osób) oraz po Państwowym Liceum Muzycznym w Poznaniu (1 osoba). Są to szkoły, po których odnotowywano osoby bezrobotne również w poprzednim roku.

Jako osoby bezrobotne rejestrowali się absolwenci po kierunkach: muzyk instrumentalista (1 osoba) oraz plastyk (6 osób).

Spośród absolwentów średnich szkół artystycznych rocznika 2004/2005 podobnie jak w latach poprzednich nie zarejestrowano osób bezrobotnych po kierunku tancerz.

Absolwenci szkół artystycznych rocznik 2004/2005 w województwie wielkopolskim

Lp.	Typy szkół (w przypadku zespołu szkół)	Nazwa uczelni/szkoły	Adres uczelni/szkoły	Kod pocztowy	Miejscowość	Liczba absolwentów rocznik 2004/2005 stan na 31.10.2005 ¹	w tym kobiety	Liczba bezrobotnych absolwentów rocznik 2004/2005 ze szkół woj. wlkp. stan na 31.10.2005 ogółem	w tym kobiety	Liczba absolwentów rocznik 2004/2005 skierowanych do pracy niesubsydiowanej od 1.01 do 31.10.2005 ogółem	w tym kobiety	Liczba absolwentów rocznik 2004/2005 skierowanych na aktywne formy od 1.01 do 31.10.2005 ogółem	w tym kobiety
1	2	3	4	5	6	7	8	9	10	11	12	13	14
1	szkoła artystyczna	Państwowa Szkoła Muzyczna I Stopnia	ul. Kościuszki 16	63-300	Jarocin	12	10	0	0	0	0	0	0
2	szkoła artystyczna	Państwowa Szkoła Muzyczna I Stopnia	pl. Jana Pawła II 9	62-800	Kalisz	28	18	0	0	0	0	0	0
3	szkoła artystyczna	Państwowa Szkoła Muzyczna II Stopnia	pl. Jana Pawła II 9	62-800	Kalisz	10	4	0	0	0	0	0	0
4	szkoła artystyczna	Zespół Szkół Budowlanych	ul. Skarszewska 13-15	62-800	Kalisz	0*	0	0	0	0	0	0	0
5	szkoła artystyczna	Państwowa Szkoła Muzyczna I Stopnia	ul. Staszica 10	63-600	Kępno	20	13	0	0	0	0	0	0
6	szkoła artystyczna	Liceum Sztuk Plastycznych	ul. Powst. Wielkopolskich	62-600	Koło	22	13	1	1	0	0	1	1
7	szkoła artystyczna	Państwowa Szkoła Muzyczna I Stopnia	ul. 3 Maja 3	62-500	Konin	0*	0	0	0	0	0	0	0
8	szkoła artystyczna	Państwowa Szkoła Muzyczna II Stopnia	ul. 3 Maja 3	62-500	Konin	6	3	0	0	0	0	0	0
9	szkoła artystyczna	Państwowa Szkoła Muzyczna I Stopnia	ul. Rynek 1	63-700	Krotoszyn	24	16	0	0	0	0	0	0

10	szkoła artystyczna	Państwowa Szkoła Muzyczna I Stopnia	ul. Raclawicka 20	64-100	Leszno	7	4	0	0	0	0	0	0
11	szkoła artystyczna	Państwowa Szkoła Muzyczna I Stopnia	ul. Wolności 29a	63-400	Ostrów Wielkopolski	30	18	0	0	0	0	0	0
12	szkoła artystyczna	Państwowa Szkoła Muzyczna II Stopnia	ul. Wolności 29a	63-400	Ostrów Wielkopolski	6	2	0	0	0	0	0	0
13	szkoła artystyczna	Państwowa Szkoła Muzyczna I Stopnia	ul. Zamkowa 37	63-500	Ostrzeszów	15	10	0	0	0	0	0	0
14	szkoła artystyczna	Państwowa Szkoła Muzyczna II Stopnia	ul. Walki Młodych 1	64-920	Piła	11	6	0	0	0	0	0	0
15	szkoła artystyczna	Państwowa Szkoła Muzyczna I Stopnia	ul. Walki Młodych 1	64-920	Piła	16	9	0	0	0	0	0	0
16	szkoła artystyczna	Państwowa Szkoła Muzyczna I Stopnia	ul. Wojska Polskiego 7	63-300	Pleszew	20	15	0	0	0	0	0	0
17	szkoła artystyczna	Poznańska Ogólnokształcąca Szkoła Muzyczna I stopnia nr 2 im. T. Szeligowskiego	ul. Bydgoska 4	61-127	Poznań	25	18	0	0	0	0	0	0
18	szkoła artystyczna	Poznańska Szkoła Chóralna Jerzego Kurczewskiego	ul. Cegielskiego 1	61-862	Poznań	14	0	0	0	0	0	0	0
19	szkoła artystyczna	Zespół Szkół Muzycznych	ul. Głogowska 90	60-264	Poznań	105	0	0	0	0	0	1	0

20	szkoła artystyczna	Ogólnokształcąca Szkoła Baletowa im. Olgi Sławskiej - Lipczyńskiej	ul. Gołębia 8	61-834	Poznań	5	0	0	0	0	0	0	0
21	szkoła artystyczna	Liceum Plastyczne im. Piotra Potworowskiego	ul. Junikowska 35	60-163	Poznań	54	41	5	2	2	2	1	0
22	szkoła artystyczna	Poznańska Ogólnokształcąca Szkoła Muzyczna I stopnia nr 1 im. H. Wieniawskiego	ul. Solna 12	61-736	Poznań	0*	0	0	0	0	0	0	0
23	szkoła artystyczna	Poznańska Ogólnokształcąca Szkoła Muzyczna II stopnia im. M. Karłowicza	ul. Solna 12	61-736	Poznań	40	27	1	1	1	1	1	0
24	szkoła artystyczna	Państwowa Szkoła Muzyczna I Stopnia	ul. Berlinga 3	62-540	Słupca	20	14	0	0	0	0	0	0
25	szkoła artystyczna	Państwowa Szkoła Muzyczna I Stopnia	ul. Kościuszki 6	62-700	Turek	22	13	0	0	0	0	0	0
Razem						512	254	7	4	3	3	4	1

¹ Informacje dotyczące absolwentów zostały pozyskane ze szkół

* Brak informacji o absolwentach – dane otrzymane ze szkół

Absolwenci szkół artystycznych rocznik 2004/2005 w województwie wielkopolskim z uwzględnieniem kierunków kształcenia

Lp.	Kierunek/zawód	Liczba absolwentów rocznik 2004/2005 stan na 31.10.2005	w tym kobiety	Liczba bezrobotnych absolwentów rocznik 2004/2005 ze szkół woj. wlkp. stan na 31.10.2005 ogółem	w tym kobiety	Liczba absolwentów rocznik 2004/2005 skierowanych do pracy niesubsydiowanej od 1.01 do 31.10.2005 ogółem	w tym kobiety	Liczba absolwentów rocznik 2004/2005 skierowanych na aktywne formy od 1.01 do 31.10.2005 ogółem	w tym kobiety
1	2	3	4	5	6	7	8	9	10
1	muzyk instrumentalista	431	200	1	1	1	1	2	0
2	plastyk	76	54	6	3	2	2	2	1
3	tancerz	5	0	0	0	0	0	0	0
Razem		512	254	7	4	3	3	4	1

7. Technika

Technikum to typ szkoły ponadgimnazjalnej, która daje wykształcenie średnie oraz stwarza możliwość uzyskania konkretnego zawodu. Jest to ścieżka edukacyjna, która może być atrakcyjna przede wszystkim dla tych młodych ludzi, dla których szybkie zdobycie zawodu jest sprawą życiową, pozwala ona bowiem wejść na rynek pracy już po pięciu latach nauki. Na terenie Wielkopolski funkcjonują 323 szkoły tego typu.

W województwie wielkopolskim w roku szkolnym 2004/2005 technika ukończyło 17550 absolwentów, w tym 7137 kobiet. Liczba bezrobotnych absolwentów omawianego rocznika wyniosła 3411 osób, w tym 1830 kobiet, co stanowi 19,4% ogółu absolwentów tego typu szkół.

Aby ograniczyć zjawisko bezrobocia i wspomóc bezrobotnych absolwentów techników, powiatowe urzędy pracy wykorzystywały istniejące instrumenty rynku pracy. Do pracy niesubsydiowanej zostało skierowanych 834 absolwentów techników (w tym 380 kobiet). Liczba absolwentów rocznika 2004/2005 skierowanych na aktywne formy wyniosła ogółem 2130 osób. Osoby skierowane do tego rodzaju form zatrudnienia subsydiowanego stanowiły 62,4% ogółu bezrobotnych absolwentów. Najpopularniejszą formą aktywizacji zawodowej absolwentów technikum były staże. Formą tą objęto 1563 absolwentów, w tym aż 1011 kobiet.

Zarówno w roku szkolnym 2004/2005, jak i w 2003/2004 wysoką liczbą bezrobotnych absolwentów charakteryzował się Zespół Szkół Ekonomiczno-Administracyjnych im. St. i Wł. Grabskich w Kole. W porównaniu do roku poprzedniego, pomimo niewielkiego wzrostu liczby absolwentów, w roku szkolnym 2004/2005 nastąpił wzrost bezrobotnych absolwentów o 37 osób. Odsetek bezrobotnych absolwentów rocznika 2004/2005 wzrósł o 19,9% i wyniósł 64,7%.

Natomiast w Zespole Szkół Technicznych i Ogólnokształcących im. gen. Romana Abrahama we Wrześni przy spadku liczby absolwentów o 20 osób, nastąpił wzrost liczby bezrobotnych o 48 osób. W roku szkolnym 2003/2004 liczba absolwentów bez pracy wyniosła 66 a w roku 2004/2005 114, co daje odsetek 34,3% bezrobotnych absolwentów, podczas gdy w roku ubiegłym wyniósł on 18,8%.

Analiza porównawcza danych dotyczących absolwentów rocznika 2004/2005 oraz rocznika 2003/2004 wykazała, że wraz ze wzrostem liczby absolwentów Technikum w Zespole Szkół Rolniczego Centrum Kształcenia Ustawicznego im. Stanisława Staszica w Kościelcu o 41 osób, wzrosła o 78 osób liczba bezrobotnych absolwentów szkoły. W roku

szkolnym 2004/2005 odsetek bezrobotnych absolwentów wyniósł 58,9%, podczas gdy w roku ubiegłym wyniósł on 21,5%.

W celu poprawy sytuacji szkoła otworzyła w roku szkolnym 2005/2006 nowy kierunek kształcenia w zawodzie technik informatyk. W przyszłych latach otwarte zostaną kolejne kierunki kształcenia, po których absolwentom łatwiej będzie znaleźć zatrudnienie zgodne z uzyskanymi kwalifikacjami. Z informacji uzyskanych ze szkoły wynika, że na złą sytuację młodzieży ma wpływ fakt, iż uczniami zespołu szkół są przede wszystkim mieszkańcy wsi, którym sytuacja finansowa nie pozwala na podejmowanie nauki na studiach i aktywne poszukiwanie pracy.

W województwie wielkopolskim funkcjonuje również szkoła, w której wraz ze wzrostem liczby absolwentów zmalała liczba bezrobotnych. Taką tendencję daje się zauważyć w Zespole Szkół Ekonomicznych im. Józefa Gniazdowskiego w Ostrowie Wielkopolskim. Analiza porównawcza danych dotyczących liczby absolwentów rocznika 2004/2005 oraz rocznika 2003/2004 wykazała, że przy wzroście liczby absolwentów o 35 osób, zmalała liczba bezrobotnych absolwentów także o 35 osób. W roku poprzednim odsetek bezrobotnych absolwentów wyniósł 58,1%, natomiast w roku szkolnym 2004/2005 zmalał do 31,4%.

W Zespole Szkół Technicznych w Pleszewie przy nieznacznym spadku liczby absolwentów o 11 osób, zaznacza się wyraźna tendencja spadkowa dotycząca liczby bezrobotnych absolwentów. W roku szkolnym 2003/2004 bezrobotnych absolwentów było 194, a odsetek liczby bezrobotnych absolwentów kształtował się na poziomie 70,6%. Natomiast absolwentów rocznika 2004/2005 było 183, co dało 35,5% bezrobotnych absolwentów. W porównaniu do roku poprzedniego, nastąpił spadek absolwentów bez pracy o 72 osoby.

Analizując kierunki kształcenia można zauważyć, że tendencja zeszłoroczna utrzymuje się i w tym roku. Podobnie jak w roku poprzednim, najliczniejszym kierunkiem jest technik ekonomista. W roku szkolnym 2004/2005 ukończyło go 3199 osób, w tym 2297 kobiet. W porównaniu do roku poprzedniego liczba ta zmniejszyła się o 640 osób. Ponadto zmniejszył się odsetek bezrobotnych po tym kierunku. W roku poprzednim wyniósł on 34,2%, natomiast w 2004/2005 24,1%.

Równie duże wartości charakteryzują kierunki technik handlowiec i technik mechanik. Liczba absolwentów kończących kierunek technik handlowiec wzrosła w porównaniu do roku poprzedniego o 235 osób. Podobna sytuacja ukształtowała się, jeśli chodzi o kierunek technik mechanik. W tym przypadku liczba absolwentów wzrosła o 295 osób. W obu przypadkach

zmniejszył się odsetek bezrobotnych absolwentów. Dla kierunku technik handlowiec odsetek zmniejszył się o 20,3%, w poprzednim roku wyniósł 45,6% a w 2005 roku 25,3%. W przypadku kierunku technik mechanik odsetek zmniejszył się o 6,0% i w roku szkolnym 2004/2005 wyniósł 17,5%.

Wśród kierunków znajdują się także takie, które charakteryzują się niewielką liczbą absolwentów oraz niskim odsetkiem zarejestrowanych. Są to absolwenci takich kierunków jak: technik architektury krajobrazu, spawacz, technik budowy maszyn.

Absolwenci techników rocznik 2004/2005 w województwie wielkopolskim

Lp.	Typy szkół (w przypadku zespołu szkół)	Nazwa uczelni/szkoły	Adres uczelni/szkoły	Kod pocztowy	Miejscowość	Liczba absolwentów rocznik 2004/2005 stan na 31.10.2005 ¹	w tym kobiety	Liczba bezrobotnych absolwentów rocznik 2004/2005 ze szkół woj. wlkp. stan na 31.10.2005 ogółem	w tym kobiety	Liczba absolwentów rocznik 2004/2005 skierowanych do pracy niesubsydiowanej od 1.01 do 31.10.2005 ogółem	w tym kobiety	Liczba absolwentów rocznik 2004/2005 skierowanych na aktywne formy od 1.01 do 31.10.2005 ogółem	w tym kobiety
1	2	3	4	5	6	7	8	9	10	11	12	13	14
1	technikum	Zespół Szkół Licealno-Gimnazjalnych im. Józefa Wybickiego	ul. Chodzieska 9	64-800	Chodzież	92	51	0	0	0	0	0	0
2	technikum	Zespół Szkół Ponadgimnazjalnych im. Hipolita Cegielskiego	ul. Ks. Prymasa S. Wyszyńskiego 2	64-800	Chodzież	62	20	31	8	0	0	12	0
3	technikum uzupełniające dla dorosłych	Zespół Szkół Ponadgimnazjalnych im. Hipolita Cegielskiego	ul. Ks. Prymasa S. Wyszyńskiego 2	64-800	Chodzież	39	18	2	2	0	0	0	0
4	technikum	Zespół Szkół im. St. Staszica	ul. Parkowa 1	64-904	Biała	54	29	16	12	0	0	13	11
5	technikum	Zespół Szkół Leśnych im. Inż. Jana Kloski	Goraj-Zamek	64-700	Czarnków	99	13	2	0	0	0	3	0
6	technikum	Zespół Szkół Ponadgimnazjalnych im. Józefa Nojogo	ul. Chodzieska 29	64-700	Czarnków	266	147	67	43	0	0	80	37
7	technikum uzupełniające	Zespół Szkół Ponadgimnazjalnych im. Józefa Nojogo	ul. Chodzieska 29	64-700	Czarnków	253	80	9	5	0	0	2	0
8	technikum uzupełniające dla dorosłych	Uzupełniające Technikum Dla Dorosłych	ul. Harcerska 4	64-700	Czarnków	54	20	0	0	0	0	0	0
9	technikum	Prywatny Zespół Szkół	ul. Harcerska 4	64-700	Czarnków	0*	0	9	3	0	0	4	0
10	technikum	Zespół Szkół im. Powstańców Wielkopolskich 1918-1919	ul. Sikorskiego 15	64-761	Krzyż Wielkopolski	118	78	15	11	0	0	26	19

11	technikum uzupełniające dla dorosłych	Zespół Szkół im. Powstańców Wielkopolskich 1918-1919	ul. Sikorskiego 15	64-761	Krzyż Wielkopolski	81	27	7	2	3	2	2	0
12	technikum	Liceum Ogólnokształcące	ul. Chrobrego 33	64-720	Lubasz	0*	0	11	6	0	0	0	0
13	technikum	Zespół Szkół Technicznych	ul. 27-go Stycznia 100	64-980	Trzcianka	35	0	13	0	0	0	11	0
14	technikum uzupełniające	Zespół Szkół Technicznych	ul. 27-go Stycznia 100	64-980	Trzcianka	19	0	0	0	2	0	0	0
15	technikum	Zespół Szkół	ul. Sikorskiego 36	64-980	Trzcianka	57	43	26	22	1	0	15	15
16	technikum uzupełniające dla dorosłych	Zespół Szkół	ul. Sikorskiego 36	64-980	Trzcianka	39	27	7	5	0	0	0	0
17	technikum	Zespół Szkół Ponadgimnazjalnych nr 4 im. J. Kilińskiego	ul. 22 Lipca 106	62-200	Gniezno	112	64	10	8	2	1	10	7
18	technikum uzupełniające dla dorosłych	Zespół Szkół Ponadgimnazjalnych nr 4 im. J. Kilińskiego	ul. 22 Lipca 106	62-200	Gniezno	0*	0	4	4	0	0	1	1
19	technikum	Zespół Szkół Ekonomiczno - Odzieżowych	ul. Chrobrego 23	62-200	Gniezno	86	66	6	5	1	1	8	6
20	technikum uzupełniające dla dorosłych	Zespół Szkół Ekonomiczno - Odzieżowych	ul. Chrobrego 23	62-200	Gniezno	22	20	5	5	0	0	0	0
21	technikum	Zespół Szkół Ponadgimnazjalnych nr 2	ul. Cieszkowskiego 17	62-200	Gniezno	32	0	17	0	1	0	3	0
22	technikum uzupełniające dla dorosłych	Zespół Szkół Ponadgimnazjalnych nr 2	ul. Cieszkowskiego 17	62-200	Gniezno	22	0	7	0	3	0	2	0
23	technikum	Zespół Szkół Ponadgimnazjalnych nr 3	ul. Sienkiewicza 6	62-200	Gniezno	32	0	4	0	0	0	5	0
24	technikum uzupełniające dla dorosłych	Zespół Szkół Ponadgimnazjalnych nr 3	ul. Sienkiewicza 6	62-200	Gniezno	18	7	4	1	1	1	0	0
25	technikum	Prywatne Technikum Fryzjerskie "PIAST"	ul. Sienkiewicza 6	62-200	Gniezno	30	9	0	0	0	0	0	0
26	technikum	Zespół Szkół Ponadgimnazjalnych nr 1	ul. Sobieskiego 20	62-200	Gniezno	0*	0	26	8	1	1	25	17

27	technikum uzupełniające dla dorosłych	Zespół Szkół Ponadgimnazjalnych nr 1	ul. Sobieskiego 20	62-200	Gniezno	75	0	0	0	0	0	1	0
28	technikum	Zespół Szkół Ponadgimnazjalnych im. H. Cegielskiego	ul. Mickiewicza 33	62-240	Trzemeszno	24	19	1	1	0	0	0	0
29	technikum	Zespół Szkół Ponadgimnazjalnych im. D. Chłapowskiego	ul. Warszawska 29	62-230	Witkowo	0*	0	20	16	2	2	13	5
30	technikum	Zespół Szkół Zawodowych im. Powstańców Wielkopolskich	ul. Tuwima 44	63-800	Gostyń	185	113	46	24	9	4	30	21
31	technikum uzupełniające dla dorosłych	Zespół Szkół Zawodowych im. Powstańców Wielkopolskich	ul. Tuwima 44	63-800	Gostyń	23	0	1	0	1	0	0	0
32	technikum	Zespół Szkół Rolniczych	Kosowo 63	63-800	Kosowo	23	15	0	0	0	0	0	0
33	technikum	Zespół Szkół Ogólnokształcących i Zawodowych	ul. Ogród Ludowy 2	63-840	Krobia	57	32	18	13	3	2	8	6
34	technikum uzupełniające dla dorosłych	Zespół Szkół Ogólnokształcących i Zawodowych	ul. Ogród Ludowy 2	63-840	Krobia	104	43	0	0	0	0	0	0
35	technikum	Zespół Szkół Rolniczych im. gen. Józefa Wybickiego	Grabonóg	63-820	Piaski	77	37	20	11	5	2	26	17
36	technikum dla dorosłych	Zespół Szkół Rolniczych im. gen. Józefa Wybickiego	Grabonóg	63-820	Piaski	51	7	0	0	0	0	0	0
37	technikum	Zespół Szkół Ogólnokształcących i Zawodowych	ul. Krobska 19	63-860	Pogorzela	0*	0	12	10	0	0	0	0
38	technikum	Zespół Szkół Ponadgimnazjalnych im. Powstańców Wielkopolskich	Kotowo 17	62-066	Granowo	85	38	15	8	1	0	22	16
39	technikum dla dorosłych	Zespół Szkół Ponadgimnazjalnych im. Powstańców Wielkopolskich	Kotowo 17	62-066	Granowo	11	8	0	0	1	0	0	0
40	technikum	Zespół Szkół Ponadgimnazjalnych im. E. Kwiatkowskiego	ul. Żwirki i Wigury 2	62-065	Grodzisk Wielkopolski	148	89	13	7	12	1	54	44

41	technikum uzupełniające dla dorosłych	Zespół Szkół Ponadgimnazjalnych im. E. Kwiatkowskiego	ul. Żwirki i Wigury 2	62-065	Grodzisk Wielkopolski	11	0	1	0	1	0	1	0
42	technikum uzupełniające	Centrum Kształcenia dla Dorosłych	ul. Żwirki i Wigury 2	62-065	Grodzisk Wielkopolski	22	0	1	0	1	0	0	0
43	technikum	Zespół Szkół Ponadgimnazjalnych im. Jadwigi Dziubańskiej	Tarce 19	63-200	Jarocin	0*	0	0	0	0	0	2	0
44	Technikum uzupełniające dla dorosłych	Zespół Szkół Ponadgimnazjalnych im. Jadwigi Dziubańskiej	Tarce 19	63-200	Jarocin	23	3	2	2	0	0	2	2
45	technikum	Zespół Szkół Ponadgimnazjalnych Nr 1	ul. Wojska Polskiego 66	63-200	Jarocin	90	45	25	20	10	9	9	9
46	Technikum uzupełniające dla dorosłych	Zespół Szkół Ponadgimnazjalnych Nr 1	ul. Wojska Polskiego 66	63-200	Jarocin	55	40	3	1	0	0	0	0
47	technikum	Zespół Szkół Ponadgimnazjalnych Nr 2 im. Eugeniusza Kwiatkowskiego	ul. Wojska Polskiego 66	63-200	Jarocin	87	0	16	0	5	0	14	0
48	technikum	Zespół Szkół Samochodowych im. Stanisława Staszica	ul. 3 Maja 18	62-800	Kalisz	54	0	6	0	7	0	9	0
49	technikum	Zespół Szkół Techniczno-Elektronicznych	ul. Częstochowska 99	62-800	Kalisz	49	0	26	0	5	0	8	0
50	technikum dla dorosłych	Zespół Szkół Techniczno-Elektronicznych	ul. Częstochowska 99	62-800	Kalisz	14	0	2	0	1	0	0	0
51	technikum	Zespół Szkół Ekonomicznych im. Ludwika Krzywickiego	ul. Legionów 6	62-800	Kalisz	150	110	27	20	23	20	14	14
52	technikum uzupełniające dla dorosłych	Centrum Kształcenia Ustawicznego	ul. Legionów 6	62-800	Kalisz	71	64	8	6	5	4	0	0
53	technikum	Zespół Szkół Mechaniczno-Elektrycznych	ul. Rzemieślnicza 6	62-800	Kalisz	46	0	4	0	8	0	6	0
54	technikum dla dorosłych	Zespół Szkół Mechaniczno-Elektrycznych	ul. Rzemieślnicza 6	62-800	Kalisz	17	0	15	0	3	0	1	0
55	technikum uzupełniające dla dorosłych	Zespół Szkół Mechaniczno-Elektrycznych	ul. Rzemieślnicza 6	62-800	Kalisz	16	0	0	0	0	0	0	0
56	technikum	Zespół Szkół Budowlanych	ul. Skarszewska 13-15	62-800	Kalisz	50	11	25	4	28	1	1	1

57	technikum uzupełniające	Zespół Szkół Budowlanych	ul. Skarszewska 13-15	62-800	Kalisz	21	0	0	0	0	0	0	0
58	technikum uzupełniające dla dorosłych	Zespół Szkół Budowlanych	ul. Skarszewska 13-15	62-800	Kalisz	0*	0	1	0	0	0	0	0
59	technikum	Zespół Szkół Ponadgimnazjalnych Nr 3	ul. Wąska 13	62-800	Kalisz	18	16	0	0	0	0	0	0
60	technikum	Zespół Szkół Gastronomiczno-Hotelarskich im. Janka Bytnara "Rudego"	ul. Wodna 11-13	62-800	Kalisz	54	28	13	11	16	12	6	4
61	technikum uzupełniające	Zespół Szkół Gastronomiczno-Hotelarskich im. Janka Bytnara "Rudego"	ul. Wodna 11-13	62-800	Kalisz	30	24	2	1	0	0	1	1
62	technikum uzupełniające dla dorosłych	Zespół Szkół Gastronomiczno-Hotelarskich im. Janka Bytnara "Rudego"	ul. Wodna 11-13	62-800	Kalisz	0*	0	1	0	1	1	0	0
63	technikum uzupełniające dla dorosłych (zaoczne)	Zespół Szkół	ul. Żwirki i Wigury 10	62-800	Kalisz	136	61	0	0	0	0	0	0
64	technikum uzupełniające dla dorosłych	Zespół Szkół	ul. Żwirki i Wigury 10	62-800	Kalisz	60	35	4	2	3	3	2	2
65	technikum	Zespół Szkół Nr 2 im. Marii Koszutskiej Wery	ul. Leśna 1	62-850	Lisków	0*	0	8	5	11	6	5	2
66	technikum uzupełniające dla dorosłych	Zespół Szkół Nr 2 im. Marii Koszutskiej Wery	ul. Leśna 1	62-850	Lisków	0*	0	0	0	2	1	0	0
67	technikum	Zespół Szkół Nr 1	ul. Twórców Liskowa 1	62-850	Lisków	29	0	12	0	5	0	0	0
68	technikum uzupełniające	Zespół Szkół Nr 1	ul. Twórców Liskowa 1	62-850	Lisków	22	0	2	0	2	0	1	0
69	technikum	Zespół Szkół im. Stanisława Mikołajczyka	ul. Parkowa 1	62-860	Opatówek	34	9	14	6	7	5	1	0
70	technikum dla dorosłych	Zespół Szkół im. Stanisława Mikołajczyka	ul. Parkowa 1	62-860	Opatówek	23	5	0	0	1	0	0	0
71	technikum	Zespół Szkół Ponadgimnazjalnych	ul. Katowicka 8	63-604	Baranów, Słupia pod Kępem	24	10	13	6	4	1	11	10

72	technikum uzupełniające dla dorosłych	Zespół Szkół Ponadgimnazjalnych Nr 2	ul. Przemysłowa 10c	63-600	Kępno	21	0	1	1	0	0	0	0
73	technikum	Zespół Szkół Ponadgimnazjalnych Nr 1	ul. Sienkiewicza 25	63-600	Kępno	105	66	0	0	0	0	27	22
74	technikum uzupełniające dla dorosłych	Technikum Uzupełniające dla Dorosłych Centrum Nauki "Eureka"	ul. 3 Maja 5	62-650	Kłodawa	14	13	0	0	0	0	0	0
75	technikum	Zespół Szkół Ponadgimnazjalnych	ul. Mickiewicza 4	62-650	Kłodawa	19	11	8	2	1	0	1	1
76	technikum dla dorosłych	Zespół Szkół Ponadgimnazjalnych	ul. Mickiewicza 4	62-650	Kłodawa	37	20	10	10	1	1	0	0
77	technikum uzupełniające dla dorosłych	Zespół Szkół Ponadgimnazjalnych	ul. Mickiewicza 4	62-650	Kłodawa	0*	0	9	9	2	2	0	0
78	technikum	Zespół Szkół Ponadgimnazjalnych	Powiercie 31	62-600	Koło	0*	0	1	0	0	0	2	0
79	technikum	Ponadgimnazjalny Zespół Szkół Zawodowych	ul. Kolejowa 11	62-600	Koło	79	32	34	24	6	1	3	3
80	technikum dla dorosłych	Ponadgimnazjalny Zespół Szkół Zawodowych	ul. Kolejowa 11	62-600	Koło	18	0	1	1	1	1	0	0
81	technikum uzupełniające	Ponadgimnazjalny Zespół Szkół Zawodowych	ul. Kolejowa 11	62-600	Koło	32	0	2	0	0	0	0	0
82	technikum	Zespół Szkół Ekonomiczno - Administracyjnych im. St. I Wł. Grabskich	ul. Sienkiewicza 1	62-600	Koło	184	129	119	80	8	4	13	11
83	technikum dla dorosłych	Zespół Szkół Ekonomiczno - Administracyjnych im. St. I Wł. Grabskich	ul. Sienkiewicza 1	62-600	Koło	23	16	0	0	0	0	0	0
84	technikum uzupełniające dla dorosłych	Technikum Uzupełniające dla Dorosłych Centrum Nauki "Eureka"	ul. Toruńska 68	62-600	Koło	7	0	0	0	0	0	0	0
85	technikum	Zespół Szkół Rolnicze Centrum Kształcenia Ustawicznego im. Stanisława Staszica	ul. Kościelna 2	62-604	Kościelec	185	89	109	56	9	5	18	9
86	technikum dla dorosłych	Zespół Szkół Rolnicze Centrum Kształcenia Ustawicznego im. Stanisława Staszica	ul. Kościelna 2	62-604	Kościelec	22	12	0	0	0	0	0	0

87	technikum uzupełniające	Zespół Szkół Rolnicze Centrum Kształcenia Ustawicznego im. Stanisława Staszica	ul. Kościelna 2	62-604	Kościelec	0*	0	0	0	0	0	1	1
88	technikum	Zespół Szkół Ponadgimnazjalnych	pl. Piłsudskiego 13	62-540	Kleczew	0*	0	0	0	0	0	6	2
89	technikum	Zespół Szkół im. M. Kopernika	Aleja 1 Maja 22	62-510	Konin	55	41	8	7	0	0	0	0
90	technikum dla dorosłych	Zespół Szkół im. M. Kopernika	Aleja 1 Maja 22	62-510	Konin	0*	0	9	9	0	0	0	0
91	technikum	Zespół Szkół Budowlanych im. E. Kwiatkowskiego	ul. Budowlanych 6	62-510	Konin	47	9	25	8	2	0	10	1
92	technikum uzupełniające dla dorosłych	Zespół Szkół Budowlanych im. E. Kwiatkowskiego	ul. Budowlanych 6	62-510	Konin	0*	0	3	0	0	0	0	0
93	technikum dla dorosłych	Technikum dla Dorosłych	ul. Budowlanych 6	62-510	Konin	20	0	10	0	0	0	2	1
94	technikum	Zespół Szkół Górniczo-Energetycznych im. Stanisława Staszica	ul. Kard. St. Wyszyńskiego 3	62-510	Konin	198	5	44	2	4	0	20	2
95	Technikum Dla Dorosłych	Zespół Szkół Górniczo-Energetycznych im. Stanisława Staszica	ul. Kard. St. Wyszyńskiego 3	62-510	Konin	58	0	5	0	1	0	0	0
96	technikum	Zespół Szkół Techniczno-Humanistycznych Centrum Szkoleniowego WIEDZA	ul. Kard. St. Wyszyńskiego 35	62-510	Konin	44	23	16	8	0	0	3	1
97	technikum	Technikum Zespołu Edukacji "Wiedza"	ul. Kolejowa 2	62-511	Konin	0*	0	5	2	0	0	0	0
98	technikum	Zespół Szkół Technicznych i Hutniczych	ul. Kolska 1	62-500	Konin	26	0	10	0	0	0	5	0
99	technikum dla dorosłych	Zespół Szkół Technicznych i Hutniczych	ul. Kolska 1	62-500	Konin	19	0	4	0	0	0	0	0
100	technikum	Zespół Szkół Centrum Kształcenia Ustawicznego im. Stefana Batorego	ul. Wodna 1	62-500	Konin	114	89	53	42	4	4	9	9
101	technikum dla dorosłych	Zespół Szkół Centrum Kształcenia Ustawicznego im. Stefana Batorego	ul. Wodna 1	62-500	Konin	16	0	2	0	0	0	0	0

102	technikum dla dorosłych (zaoczne)	Zespół Szkół Centrum Kształcenia Ustawicznego im. Stefana Batorego	ul. Wodna 1	62-500	Konin	32	0	1	0	0	0	0	0
103	technikum dla dorosłych	Technikum dla Dorosłych ZDZ Centrum Kształcenia	ul. Z. Urbanowskiej 9	62-500	Konin	35	0	2	0	1	0	0	0
104	technikum	Zespół Szkół Ekonomiczno-Usługowych	ul. Parkowa 2	62-571	Stare Miasto, Żychlin	124	84	38	33	1	1	5	3
105	technikum dla dorosłych	Studium Zawodowe Centrum Szkolenia "Wiedza"	ul. Żwirki i Wigury 55	62-561	Ślesin	0*	0	1	1	0	0	0	0
106	technikum	Zespół Szkół Ponadgimnazjalnych im. Fr. Ratajczaka	ul. Wielichowska 43a	64-000	Kościan	23	0	6	0	0	0	4	3
107	technikum uzupełniające	Zespół Szkół Ponadgimnazjalnych im. Fr. Ratajczaka	ul. Wielichowska 43a	64-000	Kościan	0*	0	3	2	0	0	1	0
108	technikum	Technikum Handlowe w Ośrodku Szkolenia i Doksztalcenia	ul. Wielichowska 43a	64-000	Kościan	26	19	7	6	1	0	1	1
109	technikum	Technikum Technologii Żywności w Ośrodku Szkolenia i Doksztalcenia	ul. Wielichowska 43a	64-000	Kościan	30	10	4	1	0	0	0	0
110	technikum	Technikum Elektryczne w Ośrodku Szkolenia i Doksztalcenia	ul. Wielichowska 43a	64-000	Kościan	30	0	0	0	0	0	0	0
111	technikum	Technikum Mechaniczne w Ośrodku Szkolenia i Doksztalcenia	ul. Wielichowska 43a	64-000	Kościan	0*	0	2	0	1	0	0	0
112	technikum	Technikum Kupieckie w Prywatnym Centrum Edukacji	ul. Wyzwolenia 24	64-000	Kościan	24	21	2	1	0	0	1	1
113	technikum	Technikum Odzieżowe w Prywatnym Centrum Edukacji	ul. Wyzwolenia 24	64-000	Kościan	11	11	0	0	0	0	0	0
114	technikum	Technikum Mechaniczne w Prywatnym Centrum Edukacji	ul. Wyzwolenia 24	64-000	Kościan	32	0	3	0	1	0	1	0
115	technikum	Technikum Żywności w Prywatnym Centrum Edukacji	ul. Wyzwolenia 24	64-000	Kościan	19	8	0	0	1	1	0	0
116	technikum	Zespół Szkół Ponadgimnazjalnych im. J. Kasprowicza	Nietążkowo, ul. Dudycza 4	64-030	Śmigiel	96	72	15	10	0	0	1	1
117	technikum	Zespół Szkół Ponadgimnazjalnych	ul. Zamkowa 1	63-720	Koźmin Wielkopolski	82	35	29	15	14	9	22	8

118	technikum uzupełniające dla dorosłych	Zespół Szkół Ponadgimnazjalnych	ul. Zamkowa 1	63-720	Koźmin Wielkopolski	24	4	0	0	0	0	0	0
119	technikum	Zespół Szkół Ponadgimnazjalnych Nr 2 im. Karola Fryderyka Libelta	pl. Wolności 5	63-700	Krotoszyn	122	90	16	15	12	10	16	14
120	technikum uzupełniające dla dorosłych	Zespół Szkół Ponadgimnazjalnych Nr 2 im. Karola Fryderyka Libelta	pl. Wolności 5	63-700	Krotoszyn	25	22	0	0	0	0	0	0
121	technikum	Zespół Szkół Ponadgimnazjalnych Nr 1	ul. Mickiewicza 11	63-700	Krotoszyn	61	41	20	18	15	15	19	16
122	technikum uzupełniające dla dorosłych	Zespół Szkół Ponadgimnazjalnych Nr 1	ul. Mickiewicza 11	63-700	Krotoszyn	35	12	13	0	4	0	0	0
123	technikum	Zespół Szkół Ponadgimnazjalnych Nr 3	ul. Zdunowska 81	63-700	Krotoszyn	29	0	3	0	3	0	0	0
124	technikum	Zespół Szkół Ponadgimnazjalnych w Zdunach	ul. Strzelecka 10	63-760	Zduny	39	17	4	3	4	3	1	1
125	technikum	Zespół Szkół Ochrony Środowiska	pl. Dr Metziga 25	64-100	Leszno	65	25	2	0	0	0	13	4
126	technikum uzupełniające dla dorosłych	Zespół Szkół Ochrony Środowiska	pl. Dr Metziga 25	64-100	Leszno	0*	0	2	1	2	1	2	0
127	technikum	Zespół Szkół rolniczo - Budowlanych im. "Synów Pułku"	ul. 1 Maja 1	64-100	Leszno	172	78	40	15	9	3	27	16
128	technikum dla dorosłych	Zespół Szkół rolniczo - Budowlanych im. "Synów Pułku"	ul. 1 Maja 1	64-100	Leszno	0*	0	1	0	0	0	0	0
129	technikum uzupełniające dla dorosłych	Zespół Szkół rolniczo - Budowlanych im. "Synów Pułku"	ul. 1 Maja 1	64-100	Leszno	0*	0	1	1	0	0	0	0
130	technikum	Zespół Szkół Elektroniczno-Telekomunikacyjnych	ul. Kilińskiego 4	64-100	Leszno	72	1	12	1	6	0	12	0
131	technikum dla dorosłych	Zespół Szkół Elektroniczno-Telekomunikacyjnych	ul. Kilińskiego 4	64-100	Leszno	13	0	2	0	0	0	0	0
132	technikum	Zespół Szkół Odzieżowych	ul. Kurpińskiego 2	64-100	Leszno	0*	0	1	1	4	4	3	3

133	technikum dla dorosłych	Zespół Szkół Odzieżowych	ul. Kurpińskiego 2	64-100	Leszno	0*	0	1	1	2	2	0	0
134	technikum	Zespół Szkół Technicznych	ul. Narutowicza 74a	64-100	Leszno	132	0	19	0	14	0	28	0
135	technikum uzupełniające dla dorosłych	Zespół Szkół Technicznych	ul. Narutowicza 74a	64-100	Leszno	0*	0	1	0	1	0	0	0
136	technikum	Zespół Szkół Ekonomicznych im. J.A. Komeńskiego	ul. Poniatowskiego 2	64-100	Leszno	376	293	56	49	14	12	103	84
137	technikum uzupełniające dla dorosłych	Zespół Szkół Ekonomicznych im. J.A. Komeńskiego	ul. Poniatowskiego 2	64-100	Leszno	0*	0	5	2	2	1	8	7
138	technikum	Technikum Budowlane, Zespół Prywatnych Szkół Średnich	pl. Dr Metziga 25	64-100	Leszno	23	0	0	0	0	0	0	0
139	technikum	Technikum Przemysłu Drzewnego, Zespół Prywatnych Szkół Średnich	pl. Dr Metziga 25	64-100	Leszno	26	0	0	0	0	0	0	0
140	technikum	Technikum Elektryczne, Zespół Prywatnych Szkół Średnich	pl. Dr Metziga 25	64-100	Leszno	8	0	0	0	0	0	0	0
141	technikum	Technikum Fryzjerskie, Zespół Prywatnych Szkół Średnich	pl. Dr Metziga 25	64-100	Leszno	7	7	1	1	0	0	0	0
142	technikum	Technikum Odzieżowe, Zespół Prywatnych Szkół Średnich	pl. Dr Metziga 25	64-100	Leszno	12	12	0	0	0	0	0	0
143	technikum	Technikum Technologii Żywności, Zespół Prywatnych Szkół Średnich	pl. Dr Metziga 25	64-100	Leszno	36	11	0	0	0	0	0	0
144	technikum	Technikum Mechaniczne, Zespół Prywatnych Szkół Średnich	pl. Dr Metziga 25	64-100	Leszno	53	0	12	0	5	0	0	0
145	technikum	Technikum Handlowe, Zespół Prywatnych Szkół Średnich	pl. Dr Metziga 25	64-100	Leszno	21	20	10	10	6	6	0	0
146	technikum	Technikum Handlowe, ZDZ	ul. Krótka 5	64-100	Leszno	18	13	1	0	1	0	0	0
147	technikum	Technikum Technologii Żywności, ZDZ	ul. Krótka 5	64-100	Leszno	15	10	0	0	0	0	0	0
148	technikum	Technikum Fryzjerskie, ZDZ	ul. Krótka 5	64-100	Leszno	18	18	0	0	0	0	0	0

149	technikum	Technikum Mechaniczne, ZDZ	ul. Krótka 5	64-100	Leszno	12	0	0	0	0	0	0	0
150	technikum dla dorosłych	Prywatna Szkoła Techniczna	ul. Narutowicza 74a	64-100	Leszno	60	0	0	0	0	0	0	0
151	technikum uzupełniające	Prywatne Technikum	ul. Poniatowskiego 2	64-100	Leszno	15	2	0	0	0	0	0	0
152	technikum	Prywatne Technikum Technologii Żywności	ul. Poniatowskiego 2	64-100	Leszno	0*	0	0	0	2	1	0	0
153	technikum	Technikum Odzieżowe, Prywatne Szkoły Ponadpodstawowe S. C. "EDUKATOR"	ul. Towarowa 1	64-100	Leszno	23	22	0	0	0	0	0	0
154	technikum	Technikum Technologii Żywności, Prywatne Szkoły Ponadpodstawowe S. C. "EDUKATOR"	ul. Towarowa 1	64-100	Leszno	68	26	0	0	0	0	0	0
155	technikum	Technikum Mechaniczne, Prywatne Szkoły Ponadpodstawowe S. C. "EDUKATOR"	ul. Towarowa 1	64-100	Leszno	92	0	1	0	0	0	0	0
156	technikum	Technikum Elektryczne, Prywatne Szkoły Ponadpodstawowe S. C. "EDUKATOR"	ul. Towarowa 1	64-100	Leszno	13	0	0	0	0	0	0	0
157	technikum	Technikum Przemysłu Drzewnego, Prywatne Szkoły Ponadpodstawowe S. C. "EDUKATOR"	ul. Towarowa 1	64-100	Leszno	32	0	0	0	0	0	0	0
158	technikum	Technikum Budowlane, Prywatne Szkoły Ponadpodstawowe S. C. "EDUKATOR"	ul. Towarowa 1	64-100	Leszno	46	0	0	0	0	0	0	0
159	technikum	Zespół Szkół nr 3 im. prof. dr. F. Cieszkowskiego - Dembińskiego	ul. Dworcowa 24	64-400	Międzychód	95	54	14	9	9	3	26	18
160	technikum uzupełniające dla dorosłych	Zespół Szkół nr 3 im. prof. dr. F. Cieszkowskiego - Dembińskiego	ul. Dworcowa 24	64-400	Międzychód	20	8	0	0	0	0	0	0
161	technikum	Zespół Szkół nr 1	ul. Gwardii Ludowej 6a	64-400	Międzychód	29	16	17	11	6	2	24	18

162	technikum	Zespół Szkół im. prof. M. Siły - Nowickiego	ul. Wroniecka 25	64-410	Sieraków	42	20	8	7	0	0	1	1
163	technikum uzupełniające dla dorosłych	Zespół Szkół im. prof. M. Siły - Nowickiego	ul. Wroniecka 25	64-410	Sieraków	0*	0	7	4	0	0	6	2
164	technikum	Zespół Szkół Rolnicze Centrum Kształcenia Ustawicznego im. gen. Dezyderego Chłapowskiego	Trzcianka 15a	64-316	Kuślin	77	32	19	9	2	1	4	3
165	technikum uzupełniające dla dorosłych	Zespół Szkół Rolnicze Centrum Kształcenia Ustawicznego im. gen. Dezyderego Chłapowskiego	Trzcianka 15a	64-316	Kuślin	17	9	0	0	0	0	0	0
166	technikum	Zespół Szkół Nr 2 im. Stanisława Staszica	ul. Szczaniecka 1	64-300	Nowy Tomyśl	80	46	23	13	10	8	32	28
167	technikum	Zespół Szkół im. Stanisława Mikołajczyka	ul. Powstańców Wlkp. 1	64-300	Stary Tomyśl	31	15	7	2	1	1	1	1
168	technikum dla dorosłych (zaoczne)	Zespół Szkół im. Stanisława Mikołajczyka	ul. Powstańców Wlkp. 1	64-300	Stary Tomyśl	22	8	0	0	2	1	2	2
169	technikum uzupełniające dla dorosłych	Zespół Szkół im. Stanisława Mikołajczyka	ul. Powstańców Wlkp. 1	64-300	Stary Tomyśl	19	16	3	1	0	0	4	4
170	technikum	Zespół Szkół im. A. Mickiewicza	Objezierze	64-600	Oborniki	0*	0	8	6	0	0	6	5
171	technikum uzupełniające dla dorosłych	Zespół Szkół im. A. Mickiewicza	Objezierze	64-600	Oborniki	28	11	0	0	0	0	0	0
172	technikum	Zespół Szkół im. gen. T. Kutrzeby	ul. ks. Szymańskiego 5	64-600	Oborniki	133	75	35	23	5	2	24	20
173	technikum uzupełniające dla dorosłych	Zespół Szkół im. gen. T. Kutrzeby	ul. ks. Szymańskiego 5	64-600	Oborniki	30	18	1	0	0	0	2	0
174	technikum	Zespół Szkół im. H. Cegielskiego	ul. II Armii Wojska Polskiego	64-610	Rogoźno	22	14	8	5	0	0	4	4
175	technikum	Zespół Szkół Agrobiznesu im. D. Chłapowskiego	ul. Kościuszki 41	64-610	Rogoźno	54	29	28	20	5	2	10	9
176	technikum	Zespół Szkół Transportowo - Elektrycznych Centrum Kształcenia Ustawicznego	ul. Kantaka 6	63-400	Ostrów Wlkp.	134	0	36	0	11	0	13	0

177	technikum uzupełniające dla dorosłych	Zespół Szkół Transportowo - Elektrycznych Centrum Kształcenia Ustawicznego	ul. Kantaka 6	63-400	Ostrów Wlkp.	11	0	2	0	0	0	0	0
178	technikum	Zespół Szkół Ekonomicznych im. Józefa Gniazdowskiego	ul. Partyzancka 29	63-400	Ostrów Wlkp.	207	190	65	57	13	13	21	21
179	technikum	Zespół Szkół Technicznych	ul. Poznańska 43	63-400	Ostrów Wlkp.	263	8	53	5	23	0	19	2
180	technikum dla dorosłych	Zespół Szkół Technicznych	ul. Poznańska 43	63-400	Ostrów Wlkp.	127	17	1	0	1	0	0	0
181	technikum	Zespół Szkół Usługowych	ul. Wolności 12	63-400	Ostrów Wlkp.	120	95	44	39	1	1	11	10
182	technikum uzupełniające	Zespół Szkół Usługowych	ul. Wolności 12	63-400	Ostrów Wlkp.	0*	0	3	3	0	0	0	0
183	technikum uzupełniające dla dorosłych	Zespół Szkół Usługowych	ul. Wolności 12	63-400	Ostrów Wlkp.	23	19	5	3	1	1	0	0
184	technikum	Zespół Szkół Budowlano - Energetycznych	ul. Wolności 23	63-400	Ostrów Wlkp.	224	25	34	6	17	4	31	5
185	technikum uzupełniające dla dorosłych	Zespół Szkół Budowlano - Energetycznych	ul. Wolności 23	63-400	Ostrów Wlkp.	17	0	0	0	0	0	0	0
186	technikum	Zespół Szkół Ponadgimnazjalnych Centrum Kształcenia Ustawicznego	ul. PTR 6	63-421	Przygodzice	26	3	9	3	1	1	6	3
187	technikum dla dorosłych	Zespół Szkół Ponadgimnazjalnych Centrum Kształcenia Ustawicznego	ul. PTR 6	63-421	Przygodzice	18	9	3	3	0	0	0	0
188	technikum	Zespół Szkół nr 2	ul. Krańcowa 7	63-500	Ostrzeszów	89	1	0	0	0	0	0	0
189	technikum dla dorosłych	Zespół Szkół nr 2	ul. Krańcowa 7	63-500	Ostrzeszów	17	0	0	0	0	0	0	0
190	technikum	Zespół Szkół Nr 2	ul. Przemysłowa 7	63-500	Ostrzeszów	0*	0	10	0	3	0	20	0
191	technikum	Zespół Szkół Nr 1 im. Powstańców Wielkopolskich	ul. Sikorskiego 9	63-500	Ostrzeszów	104	43	13	7	1	1	22	13
192	technikum dla dorosłych	Zespół Szkół Nr 1 im. Powstańców Wielkopolskich	ul. Sikorskiego 9	63-500	Ostrzeszów	36	19	3	0	4	0	0	0
193	technikum	Zespół Szkół Nr 3	ul. Zamkowa 12	63-500	Ostrzeszów	34	17	9	7	2	1	17	15

194	technikum uzupełniające dla dorosłych	Zespół Szkół Nr 3	ul. Zamkowa 12	63-500	Ostrzeszów	53	20	2	2	0	0	0	0
195	technikum	Zespół Szkół Ponadgimnazjalnych im. Tadeusza kościuszki	ul. Złotowska 15	89-310	Łobżenica	72	34	16	12	1	1	20	17
196	technikum	Zespół Szkół Gospodarki Żywnościowej im. M. Drzymały	Brzostowo 69	89-350	Miasteczko Krajeńskie	130	61	35	22	0	0	34	21
197	technikum uzupełniające dla dorosłych	Zespół Szkół Gospodarki Żywnościowej im. M. Drzymały	Brzostowo 69	89-350	Miasteczko Krajeńskie	0*	0	0	0	0	0	1	0
198	technikum	Technikum nr 1, Zespół Szkół Ponadgimnazjalnych Nr 1	ul. Ceglana 4	64-920	Piła	66	4	10	3	1	0	9	3
199	technikum uzupełniające	Technikum nr 1, Zespół Szkół Ponadgimnazjalnych Nr 1	ul. Ceglana 4	64-920	Piła	22	0	0	0	0	0	0	0
200	technikum uzupełniające dla dorosłych	Zespół Szkół Ponadgimnazjalnych Nr 1	ul. Ceglana 4	64-920	Piła	0*	0	1	0	0	0	0	0
201	technikum	Technikum nr 4, Zespół Szkół Ponadgimnazjalnych Nr 3	ul. Kilińskiego 16	64-920	Piła	63	13	6	3	0	0	9	4
202	technikum	Zespół Szkół Ekonomicznych	ul. Sikorskiego 18A	64-920	Piła	136	86	28	28	1	1	14	14
203	technikum dla dorosłych	Zespół Szkół Ekonomicznych	ul. Sikorskiego 18A	64-920	Piła	35	21	0	0	0	0	0	0
204	technikum	Zespół Szkół Gastronomicznych	ul. Sikorskiego 73	64-920	Piła	109	77	23	19	0	0	17	14
205	technikum uzupełniające dla dorosłych	Zespół Szkół Gastronomicznych	ul. Sikorskiego 73	64-920	Piła	27	9	0	0	0	0	0	0
206	technikum	Technikum nr 2, Zespół Szkół Ponadgimnazjalnych Nr 2 im. Komisji Edukacji Narodowej	ul. Teatralna 1	64-920	Piła	85	64	11	11	0	0	16	13
207	technikum uzupełniające dla dorosłych	Zespół Szkół Ponadgimnazjalnych Nr 2 im. Komisji Edukacji Narodowej	ul. Teatralna 1	64-920	Piła	0*	0	3	3	1	1	0	0
208	technikum	Centrum Kształcenia "Nauka"	ul. Warsztatowa 6	64-920	Piła	0*	0	2	1	0	0	1	0

209	technikum uzupełniające dla dorosłych	Centrum Kształcenia "Nauka"	ul. Warsztatowa 6	64-920	Piła	29	1	0	0	0	0	0	0
210	technikum	Zespół Szkół ponadgimnazjalnych	ul. Kościuszkowców 2A	64-932	Stara Łubianka	59	34	1	0	0	0	10	6
211	technikum uzupełniające dla dorosłych	Zespół Szkół ponadgimnazjalnych	ul. Kościuszkowców 2A	64-920	Stara Łubianka	0*	0	1	0	0	0	0	0
212	technikum	Zespół Szkół Ponadgimnazjalnych	ul. Wiejska 1	89-300	Wyrzysk	29	22	10	8	0	0	15	12
213	technikum uzupełniające	Zespół Szkół Ponadgimnazjalnych	ul. Wiejska 1	89-300	Wyrzysk	23	13	9	5	9	5	0	0
214	technikum uzupełniające dla dorosłych	Zespół Szkół Ponadgimnazjalnych	ul. Wiejska 1	89-300	Wyrzysk	25	11	0	0	0	0	13	6
215	technikum	Zespół Szkół Rolnicze Centrum Kształcenia Ustawicznego	Marszew 22	63-300	Pleszew	87	37	24	3	0	0	18	12
216	technikum uzupełniające dla dorosłych	Zespół Szkół Rolnicze Centrum Kształcenia Ustawicznego	Marszew 22	63-300	Pleszew	0*	0	0	0	0	0	2	1
217	technikum	Zespół Szkół Usługowo - Gospodarczych	ul. Poznańska 36	63-300	Pleszew	27	13	9	5	1	1	10	10
218	technikum	Zespół Szkół Technicznych	ul. Zielona 3	63-300	Pleszew	183	115	65	31	13	3	44	34
219	technikum uzupełniające dla dorosłych	Zespół Szkół Technicznych	ul. Zielona 3	63-300	Pleszew	21	0	4	0	1	0	0	0
220	technikum uzupełniające dla dorosłych	Technikum Rolnicze dla Dorosłych	ul. Niegolewskich	64-120	Buk	0*	0	1	1	0	0	0	0
221	technikum uzupełniające dla dorosłych	Technikum Uzupełniające dla Dorosłych	ul. Poznańska	62-028	Kozięglowy	3	0	0	0	0	0	0	0
222	technikum uzupełniające	Technikum Uzupełniające	ul. Poznańska	62-028	Kozięglowy	6	0	0	0	0	0	0	0
223	technikum	Zespół Szkół im. Generała Dezyderego Chłapowskiego	ul. Obornicka 1	62-005	Owińska/Bolechowo	0*	0	1	0	2	1	0	0

224	technikum uzupełniające dla dorosłych	Zespół Szkół Licealno - Technicznych	ul. 28 Czerwca 352/360	61-441	Poznań	41	2	0	0	0	0	0	0
225	technikum	Technikum Energetyczne w Zespole Szkół Elektrycznych Nr 1	ul. Dąbrowskiego 163	60-594	Poznań	111	0	12	0	5	0	2	0
226	technikum	Technikum Poligraficzno-Administracyjne w Zespole Szkół Zawodowych Nr 6 im. Joachima Lelewela	ul. Działyńskich 4/5	61-727	Poznań	198	131	20	18	6	6	1	1
227	technikum uzupełniające dla dorosłych	Technikum Poligraficzno-Administracyjne w Zespole Szkół Zawodowych Nr 6 im. Joachima Lelewela	ul. Działyńskich 4/5	61-727	Poznań	78	41	0	0	0	0	0	0
228	technikum	Technikum Komunikacji w Zespole Szkół Komunikacji im. H. Cegielskiego	ul. Fredry 13	61-701	Poznań	127	5	2	0	0	0	0	0
229	technikum	Technikum Inżynierii Środowiska i Agrobiznesu w Zespole Szkół Technicznych w Gospodarce Żywnościowej im. Michała Drzymały	ul. Gołęcińska 9	60-626	Poznań	44	13	7	4	2	1	0	0
230	technikum uzupełniające dla dorosłych	Zespół Szkół Budowlanych	ul. Grunwaldzka 152	60-309	Poznań	69	0	2	0	0	0	0	0
231	technikum	Technikum Elektroniczno-Mechaniczne w Zespole Szkół Mechaniki Precyzyjnej	ul. Jawornicka 1	60-161	Poznań	81	0	8	0	3	0	2	0
232	technikum	Technikum Odzieżowo-Usługowe w Zespole Szkół Odzieżowych im. Władysława Reymonta	ul. Kazimierza Wielkiego 17	61-863	Poznań	65	50	11	11	0	0	3	3
233	technikum uzupełniające	Technikum Odzieżowo-Usługowe w Zespole Szkół Odzieżowych im. Władysława Reymonta	ul. Kazimierza Wielkiego 17	61-863	Poznań	17	16	0	0	0	0	0	0
234	technikum	Technikum Handlowe w Zespole Szkół Handlowych Nr 2 im. Jarogniewa Drwęskiego	ul. Łozowa 77	61-448	Poznań	42	34	2	0	0	0	2	2

235	technikum uzupełniające dla dorosłych	Technikum Handlowe w Zespole Szkół Handlowych Nr 2 im. Jarogniewa Drwęskiego	ul. Łozowa 77	61-448	Poznań	48	35	0	0	0	0	0	0
236	technikum	Technikum Gastronomiczne w Zespole Szkół Gastronomicznych im. Karola Libelta	ul. Podkomorska 49	60-326	Poznań	227	47	10	6	4	3	0	0
237	technikum	Technikum Łączności w Zespole Szkół Łączności	ul. Przelajowa 4	60-622	Poznań	146	0	8	0	6	0	1	0
238	technikum uzupełniające dla dorosłych	Technikum Łączności w Zespole Szkół Łączności	ul. Przelajowa 4	60-622	Poznań	43	0	0	0	0	0	0	0
239	technikum	Technikum Budowlano-Drzewne w Zespole Szkół Budowlano-Drzewnych	ul. Raszyńska 48	60-135	Poznań	105	1	3	0	4	0	1	0
240	technikum uzupełniające	Technikum Budowlano-Drzewne w Zespole Szkół Budowlano-Drzewnych	ul. Raszyńska 48	60-135	Poznań	20	0	0	0	0	0	0	0
241	technikum	Technikum poligraficzne	ul. Różana 17	61-577	Poznań	0*	0	1	1	0	0	0	0
242	technikum	Technikum Budowlane Nr 1 w Zespole Szkół Budownictwa Nr 1	ul. Rybaki 17	61-883	Poznań	66	9	7	3	0	0	0	0
243	technikum	Zespół Szkół Chemicznych	ul. Starołęcka 36	61-361	Poznań	64	33	7	6	2	0	0	0
244	technikum	Zakład Rehabilitacji Zawodowej Inwalidów	ul. Szamarzewskiego 78/82	60-569	Poznań	14	2	1	0	1	0	0	0
245	technikum	Technikum Geodezyjno-Drogowe w Zespole Szkół Geodezyjno-Drogowych im. Rudolfa Modrzejewskiego	ul. Szamotulska 33	60-365	Poznań	119	12	8	1	1	0	6	0
246	technikum uzupełniające dla dorosłych	Technikum Uzupełniające nr 18 dla Dorosłych	ul. Szamotulska 33	60-365	Poznań	67	0	5	0	0	0	0	0
247	technikum	Technikum Ekonomiczno-Handlowe w Zespole Szkół Handlowych im. Oskara Langego	ul. Śniadeckich 54/58	60-774	Poznań	178	0	2	0	16	16	0	0
248	technikum uzupełniające dla dorosłych	Technikum Ekonomiczno-Handlowe w Zespole Szkół Handlowych im. Oskara Langego	ul. Śniadeckich 54/58	60-774	Poznań	106	75	0	0	0	0	0	0

249	technikum uzupełniające dla dorosłych	Technikum Uzupełniające nr 6	ul. Św. Floriana 3	60-536	Poznań	59	0	1	0	0	0	0	0
250	technikum	Technikum Mechaniczne w Zespole Szkół Mechanicznych im. Komisji Edukacji Narodowej	ul. Świerkowa 8	61-472	Poznań	27	0	5	0	0	0	3	0
251	technikum uzupełniające	Technikum Mechaniczne w Zespole Szkół Mechanicznych im. Komisji Edukacji Narodowej	ul. Świerkowa 8	61-472	Poznań	24	0	0	0	0	0	0	0
252	technikum	Technikum Elektryczno-Elektroniczne w Zespole Szkół Elektrycznych Nr 2	ul. Świt 25	60-375	Poznań	49	0	3	0	2	0	0	0
253	technikum dla dorosłych	Technikum Elektryczno-Elektroniczne w Zespole Szkół Elektrycznych Nr 2	ul. Świt 25	60-375	Poznań	70	0	0	0	0	0	0	0
254	technikum	Technikum Przemysłu Spożywczego w Zespole Szkół Przemysłu Spożywczego im. J.J. Śniadeckich	ul. Warzywna 19	61-658	Poznań	113	14	10	3	10	5	1	1
255	technikum uzupełniające dla dorosłych	Technikum Przemysłu Spożywczego w Zespole Szkół Przemysłu Spożywczego im. J.J. Śniadeckich	ul. Warzywna 19	61-658	Poznań	21	7	0	0	0	0	0	0
256	technikum	Technikum Samochodowe w Zespole Szkół Samochodowych im. inż. Tadeusza Tańskiego	ul. Zamenhofa 142	61-139	Poznań	185	2	13	0	2	0	1	0
257	technikum	Liceum Kupieckie i Technikum Kupieckie Wielkopolskiego Zrzeszenia Handlu i Usług w Poznaniu	ul. Zwierzyniecka 15	60-813	Poznań	0*	0	0	0	0	0	1	1
258	technikum	Technikum w Poznaniu Zespół Szkół	ul. Szamotulska 24	62-090	Rokietnica	103	77	21	14	4	2	4	2
259	technikum uzupełniające	Technikum Uzupełniające w Rokietnicy Zespół Szkół	ul. Szamotulska 25	62-091	Rokietnica	0*	0	1	0	0	0	0	0
260	technikum uzupełniające dla dorosłych	Technikum Uzupełniające dla Dorosłych	ul. Poznańska 42	60-185	Skórzewo	2	0	0	0	0	0	0	0

261	technikum uzupełniające	Technikum Uzupełniające	ul. Poznańska 42	60-185	Skórzewo	3	0	0	0	0	0	0	0
262	technikum dla dorosłych	Zespół Szkół Nr 1 im. Powstańców Wielkopolski	os. Mielżyńskiego 5a	62-020	Swarzędz	42	0	1	0	0	0	0	0
263	technikum uzupełniające dla dorosłych	Zespół Szkół Nr 1 im. Powstańców Wielkopolskich	ul. Podgórna 12	62-020	Swarzędz	57	0	2	0	0	0	0	0
264	technikum	Zespół Szkół Rolniczych im. Powstańców Wielkopolskich	ul. Dworcowa 29	63-940	Bojanowo	78	55	16	11	14	8	3	1
265	technikum dla dorosłych	Zespół Szkół Rolniczych im. Powstańców Wielkopolskich	ul. Dworcowa 29	63-940	Bojanowo	19	2	2	1	0	0	0	0
266	technikum	Zespół Szkół Zawodowych im. Stefana Bobrowskiego	ul. Gen. J.Hallera 12	63-900	Rawicz	203	90	85	39	48	19	60	28
267	technikum	Zespół Szkół Zawodowych im. Gen. Wł. Sikorskiego	ul. Kopernika 11 a	62-400	Słupca	26	0	12	0	0	0	0	0
268	technikum uzupełniające dla dorosłych	Zespół Szkół Zawodowych im. Gen. Wł. Sikorskiego	ul. Kopernika 11 a	62-400	Słupca	21	0	1	0	0	0	0	0
269	technikum dla dorosłych	Technikum dla Dorosłych ZDZ Centrum Kształcenia w Koninie	ul. Kopernika 13	62-400	Słupca	43	8	0	0	0	0	0	0
270	technikum	Zespół Szkół Ekonomicznych im. Maksymiliana Jackowskiego	ul. Powstańców Wlkp. 22	62-400	Słupca	171	114	13	11	3	3	38	33
271	technikum	Zespół Szkół Ponadgimnazjalnych im. Wincentego Witosa	ul. Górna 12	62-420	Strzałkowo	67	28	32	23	0	0	7	3
272	technikum	Zespół Szkół Ponadgimnazjalnych	ul. Pyzderska 75	62-410	Zagórów	35	24	24	18	1	1	21	12
273	technikum dla dorosłych	Zespół Szkół Ponadgimnazjalnych	ul. Pyzderska 75	62-410	Zagórów	25	5	8	5	0	0	0	0
274	technikum	Technikum Gastronomiczno - Hotelarskie w Zespole Szkół Ponadgimnazjalnych Sióstr Urszulanek SJK	ul. Św. U. Ledóchowskiej 2	62-045	Pniewy	14	14	5	5	1	1	5	5
275	technikum	Zespół Szkół im. Emilii Szczanieckiej	ul. Wolności 10	62-045	Pniewy	85	55	28	18	0	1	9	3

276	technikum uzupełniające dla dorosłych	Zespół Szkół im. Emilii Szczenieckiej	ul. Wolności 10	62-045	Pniewy	46	17	1	0	0	0	2	2
277	technikum	Zespół Szkół nr 3 im. Hugona Kołłątaja	ul. Mickiewicza 4	64-500	Szamotuły	53	42	23	14	0	0	9	5
278	technikum uzupełniające dla dorosłych	Zespół Szkół nr 3 im. Hugona Kołłątaja	ul. Mickiewicza 4	64-500	Szamotuły	26	22	0	0	0	0	0	0
279	technikum	Technikum nr 1 w Zespole Szkół nr 2 im. Stanisława Staszica	ul. Szczuczyńska 3	64-500	Szamotuły	49	33	18	12	3	6	0	0
280	technikum	Technikum nr 1 w Zespole Szkół nr 1 im. Powstańców Wlkp.	ul. Leśna 17	64-510	Wronki	60	2	31	2	0	0	4	0
281	technikum uzupełniające dla dorosłych	Technikum nr 1 w Zespole Szkół nr 1 im. Powstańców Wlkp.	ul. Leśna 17	64-510	Wronki	23	1	2	0	0	0	0	0
282	technikum	Technikum nr 2 w Zespole Szkół nr 2	ul. Powstańców Wlkp. 25	64-510	Wronki	60	42	1	1	2	0	0	0
283	technikum	Zespół Szkół Rolniczych im. gen. J. H. Dąbrowskiego	ul. Kosynierów 2b	63-000	Środa Wlkp.	29	19	23	14	9	6	12	9
284	technikum	Zespół Szkół Zawodowych im. Hipolita Cegielskiego	ul. Paderewskiego 2	63-000	Środa Wlkp.	151	68	42	25	15	7	36	23
285	Technikum uzupełniające dla dorosłych	Zespół Szkół Zawodowych im. Hipolita Cegielskiego	ul. Paderewskiego 2	63-000	Środa Wlkp.	29	15	9	7	2	1	2	2
286	technikum	Zespół Szkół Ekonomicznych im. Jana Wójcikiewicza	Łęčno 2	63-020	Zaniemyśl	88	54	14	12	5	2	25	20
287	technikum	Zespół Szkół Rolniczych	Brodnica	63-112	Grzybno	22	7	4	2	1	1	5	3
288	technikum uzupełniające dla dorosłych (zaoczne)	Zespół Szkół Rolniczych	Brodnica	63-112	Grzybno	64	21	1	1	0	0	0	0
289	technikum	Technikum nr 3 przy Zespole Szkół Mechanicznych im. S. Chudoby	ul. Ks. J. Popiełuszki 30	63-100	Śrem	41	21	14	11	4	3	24	15
290	technikum uzupełniające dla dorosłych	Technikum nr 3 przy Zespole Szkół Mechanicznych im. S. Chudoby	ul. Ks. J. Popiełuszki 30	63-100	Śrem	7	2	0	0	0	0	0	0

291	technikum uzupełniające dla dorosłych	Technikum Uzupełniające dla Dorosłych	ul. Ks. J. Popiełuszki 30	63-100	Śrem	5	0	0	0	0	0	0	0
292	technikum	Technikum nr 2 przy Zespole Szkół Technicznych im. Hipolita Cegielskiego	ul. Staszica 3	63-100	Śrem	35	0	14	0	4	1	23	0
293	technikum dla dorosłych	Technikum nr 2 przy Zespole Szkół Technicznych im. Hipolita Cegielskiego	ul. Staszica 3	63-100	Śrem	10	0	0	0	0	0	0	0
294	technikum	Technikum nr 1 przy Zespole Szkół Ekonomicznych im. C. Ratajskiego	ul. Wybickiego 2	63-100	Śrem	122	92	33	26	17	14	52	45
295	technikum uzupełniające dla dorosłych	Technikum nr 1 przy Zespole Szkół Ekonomicznych im. C. Ratajskiego	ul. Wybickiego 2	63-100	Śrem	22	18	0	0	0	0	0	0
296	technikum dla dorosłych	Technikum Zawodowe CSK Wiedza	ul. Nortowska 1	62-740	Tuliszków	0*	0	2	0	0	0	0	0
297	technikum	Zespół Szkół Rolniczych Centrum Kształcenia Praktycznego	Kaczki Średnie 62	62-700	Turek	189	81	42	27	21	5	0	0
298	technikum uzupełniające dla dorosłych (zaoczne)	Zespół Szkół Rolniczych Centrum Kształcenia Praktycznego	Kaczki Średnie 62	62-700	Turek	33	5	0	0	0	0	0	0
299	technikum dla dorosłych	Technikum dla Dorosłych ZDZ CK w Koninie	ul. Kościuszki 6	62-700	Turek	14	0	2	0	1	0	2	0
300	technikum	Zespół Szkół Technicznych im.gen.prof. Sylwestra Kaliskiego	ul. Milewskiego 3b	62-700	Turek	223	106	90	41	39	16	55	35
301	technikum dla dorosłych	Zespół Szkół Technicznych im.gen.prof. Sylwestra Kaliskiego	ul. Milewskiego 3b	62-700	Turek	0	0	2	2	0	0	0	0
302	technikum dla dorosłych	Technikum dla Dorosłych w Centrum Edukacyjnym "NAUKA"	ul. Milewskiego 6	62-700	Turek	185	65	9	6	6	4	2	1
303	technikum dla dorosłych	Studium Zawodowe Centrum Szkolenia "Wiedza" w Koninie	ul. Parkowa 1	62-700	Turek	0*	0	2	1	0	0	0	0
304	technikum uzupełniające dla dorosłych	Zespół Szkół Powszechnych	ul. Słoneczna 4	62-110	Damaśławek	0*	0	0	0	0	0	1	0

305	technikum uzupełniające dla dorosłych	Zespół Szkół Ponadgimnazjalnych im.Karola Libelta	ul. Walki Młodych 35	62-130	Gołańcz	18	3	0	0	0	0	0	0
306	technikum	Zespół Szkół Ponadgimnazjalnych im.Karola Libelta	ul. Walki Młodych 35	62-130	Gołańcz	94	56	33	22	2	1	7	6
307	technikum uzupełniające	Zespół Szkół Ponadgimnazjalnych nr 1	ul. Kcyńska 48	62-100	Wągrowiec	113	97	3	2	0	0	3	3
308	technikum uzupełniające dla dorosłych	Zespół Szkół Ponadgimnazjalnych nr 1	ul. Kcyńska 48	62-100	Wągrowiec	68	7	10	4	5	3	5	4
309	technikum	Technikum Ekonomiczne w Zespole Szkół Ponadgimnazjalnych	ul. Powstańców Wlkp. 1	64-234	Przemęt	0	0	22	16	3	2	14	10
310	technikum	Zespół Szkół Rolniczych i Technicznych	Powodowo 1	64-200	Wolsztyn	150	78	42	21	5	2	32	26
311	technikum	Zespół Szkół Zawodowych	ul. Kusocińskiego 1	64-200	Wolsztyn	113	84	39	27	4	2	31	21
312	technikum	Zespół Szkół Technicznych i Ogólnokształcących im gen. dr. Romana Abrahama	ul. Kaliska 2a	62-300	Września	332	214	114	90	16	8	89	56
313	technikum	Zespół Szkół Zawodowych Nr 2 im. Powstańców Wielkopolskich	ul. Koszarowa 12	62-300	Września	48	41	17	12	2	2	21	17
314	technikum uzupełniające dla dorosłych	Zespół Szkół Zawodowych Nr 2 im. Powstańców Wielkopolskich	ul. Koszarowa 12	62-300	Września	0*	0	0	0	0	0	2	0
315	technikum	Zespół Szkół Politechnicznych im. Bohaterów Monte Cassino	ul. Wojska Polskiego 1	62-300	Września	115	0	16	0	10	0	16	0
316	technikum	Zespół Szkół Technicznych im. Leona Kruczkowskiego	ul. Kieniewicza 35	64-915	Jastrowie	91	24	18	6	2	0	13	8
317	technikum uzupełniające dla dorosłych	Zespół Szkół Technicznych im. Leona Kruczkowskiego	ul. Kieniewicza 35	64-915	Jastrowie	17	0	0	0	0	0	0	0
318	technikum	Zespół Szkół Spożywczych im. St. Staszica	ul. St. Polańskiego 3	77-430	Krajenka	127	80	39	31	7	3	26	20

319	technikum uzupełniające dla dorosłych	Zespół Szkół Spożywczych im. St. Staszica	ul. St. Polańskiego 3	77-430	Krajenka	24	18	1	1	0	0	1	1
320	technikum	Technikum Nr 2, Zespół Szkół Ekonomicznych	Plac Wolności 1/2	77-400	Złotów	63	41	17	12	0	0	12	9
321	technikum uzupełniające dla dorosłych	Zespół Szkół Ekonomicznych	Plac Wolności 1/2	77-400	Złotów	21	14	0	0	0	0	0	0
322	technikum	Zespół Szkół Rolniczych	ul. 8 Marca 5	77-400	Złotów	125	74	27	12	3	3	32	26
323	technikum	Technikum Nr 1, Zespół Szkół Elektro-Mechanicznych	ul. Norwida 10	77-400	Złotów	27	0	5	0	0	0	4	0
Razem						17 550	7 137	3 411	1 830	834	380	2 130	1 305

¹ Informacje dotyczące absolwentów zostały pozyskane z: Kuratorium Oświaty, Powiatowego Urzędu Pracy w Poznaniu oraz z niektórych szkół

* Brak informacji o absolwentach – dane otrzymane z Kuratorium Oświaty

Absolwenci techników rocznik 2004/2005 w województwie wielkopolskim z uwzględnieniem kierunków kształcenia

Lp.	kierunek	Liczba absolwentów rocznik 2004/2005 stan na 31.10.2005	w tym kobiety	Liczba bezrobotnych absolwentów rocznik 2004/2005 ze szkół woj. wlkp. stan na 31.10.2005 ogółem	w tym kobiety	Liczba absolwentów rocznik 2004/2005 skierowanych do pracy niesubsydiowanej od 1.01 do 31.10.2005 ogółem	w tym kobiety	Liczba absolwentów rocznik 2004/2005 skierowanych na aktywne formy od 1.01 do 31.10.2005 ogółem	w tym kobiety
1	2	3	4	5	6	7	8	9	10
1	kucharz	69	43	25	17	0	0	13	7
2	spawacz	14	0	0	0	0	0	0	0
3	technik agrobiznesu	511	230	146	79	32	13	159	102
4	technik analityk	47	29	6	4	2	2	1	1
5	technik architektury krajobrazu	20	0	0	0	0	0	0	0
6	technik budownictwa	747	65	101	23	44	5	56	10
7	technik budowy maszyn	10	0	0	0	0	0	0	0
8	technik drogownictwa	62	6	1	0	3	0	0	0
9	technik ekonomista	3 199	2 297	770	577	177	134	685	559
10	technik elektronik	1 294	35	161	8	51	1	93	4
11	technik elektryk	1 024	3	163	2	57	2	54	0
12	technik geodeta	81	14	13	3	2	0	8	2
13	technik handlowiec	1 863	1 376	471	347	102	75	345	254
14	technik hodowca koni	7	4	0	0	0	0	1	1
15	technik hotelarstwa	205	174	53	44	9	7	16	12
16	technik informatyk	33	2	4	2	0	0	0	0
17	technik inżynierii środowiska i melioracji	84	24	9	4	3	1	7	4
18	technik leśnik	99	13	2	0	0	0	8	4
19	technik mechanik	1 773	2	310	0	91	0	143	0
20	technik mechanik obróbki skrawaniem	64	0	1	0	0	0	2	0
21	technik mechanik pojazdów samochodowych	432	4	21	0	2	0	15	3
22	technik mechanizacji rolnictwa	225	13	27	0	10	0	21	8
23	technik ochrony środowiska	205	110	64	42	9	3	25	17
24	technik ogrodnik	127	54	26	11	10	6	18	9
25	technik organizacji usług gastronomicznych	153	93	31	21	9	3	39	30
26	technik poligraf	122	28	10	7	2	1	0	0
27	technik rolnik	905	247	156	58	20	5	73	47
28	technik rybactwa śródlądowego	10	3	1	1	0	0	2	0
29	technik technologii chemicznej	17	5	1	1	1	0	0	0
30	technik technologii drewna	317	7	15	0	6	0	12	1
31	technik technologii odzieży	490	459	115	110	46	43	61	56
32	technik technologii żywności	1 384	729	193	112	44	25	77	61
33	technik urządzeń sanitarnych	131	10	32	4	14	1	12	2
34	technik usług fryzjerskich	102	96	2	2	0	0	0	0
35	technik usług pocztowych i telekomunikacyjnych	394	120	47	14	20	4	23	7
36	technik weterynarii	28	16	6	4	0	0	2	1
37	technik żywienia i gospodarstwa domowego	1302	826	428	333	68	49	159	103
Razem		17 550	7 137	3 411	1 830	834	380	2 130	1 305

8. Licea ogólnokształcące

Analizując sytuację młodych osób kończących edukację na poziomie liceum ogólnokształcącego, trzeba mieć na uwadze ich specyficzne położenie na rynku pracy. Absolwenci liceów ogólnokształcących nie posiadają wyuczonego zawodu. Brak doświadczenia zawodowego powoduje, iż pracodawcy niechętnie zatrudniają młode osoby bezpośrednio po liceum ogólnokształcącym. Mając tego świadomość, młodzież liceów ogólnokształcących planuje zazwyczaj dalszą edukację bądź to na uczelniach wyższych, bądź w szkołach policealnych. Młodzi ludzie coraz powszechniej zdają sobie sprawę, że kluczem do uzyskania zatrudnienia są odpowiednie kwalifikacje, a wyspecjalizowane wykształcenie zajmuje coraz wyższe miejsce w hierarchii wartości życiowych młodzieży.

Wyniki corocznych analiz ujawniają ciągle istniejącą tendencję do podnoszenia poziomu wykształcenia wśród młodzieży. Na przestrzeni ostatnich lat ciągle zwiększa się liczba szkół wyższych, co pozwala stwierdzić, że wzrost zapotrzebowania na kształcenie wyższe jest podyktowany rosnącą liczbą absolwentów szkół ogólnokształcących, którzy w przeważającej mierze zasilają następnie grono studentów.

W 2005 roku licea ogólnokształcące ukończyło 22609 osób, w tym 13416 kobiet. Kobiety kończące edukację na poziomie liceów ogólnokształcących w 2005 roku stanowiły 59,3% ogółu absolwentów.

Jak wynika z analizy danych, losy absolwentów liceów ogólnokształcących kształtują się bardzo różnie, część z nich rejestruje się w powiatowych urzędach pracy jako osoby bezrobotne, część znajduje zatrudnienie w kraju lub poza jego granicami, a większość kontynuuje naukę. Liczba zarejestrowanych bezrobotnych absolwentów liceów ogólnokształcących w październiku 2005 roku wyniosła 2370 osób, z czego 1620, tj. 68,4% stanowiły kobiety.

W roku 2005 udział absolwentów liceów ogólnokształcących zarejestrowanych jako osoby bezrobotne w odniesieniu do ich liczby ogółem wyniósł 10,5%. Osoby z wykształceniem średnim ogólnokształcącym stanowią 19,8% ogółu absolwentów zarejestrowanych, według stanu na koniec października 2005 roku.

Ograniczając zjawisko bezrobocia wśród absolwentów liceów ogólnokształcących, powiatowe urzędy pracy wykorzystywały w tym celu istniejące instrumenty rynku pracy. Liczba absolwentów skierowanych w roku 2005 do pracy niesubsydiowanej wyniosła 418 osób (w tym 281 kobiety), absolwentów skierowanych do pracy subsydiowanej w 2005 roku było 1283 (w tym 909 kobiet).

Wśród szkół ogólnokształcących z terenu województwa wielkopolskiego wyróżnić można placówki, które kończy stosunkowo wysoka liczba absolwentów, a wśród których nie było zarejestrowań w ewidencji powiatowych urzędów pracy. Pośród tych szkół znalazło się jak co roku VIII Liceum Ogólnokształcące w Poznaniu oraz Liceum Ogólnokształcące Św. Marii Magdaleny w Poznaniu, co potwierdza wysoką pozycję, jaką ww. licea zajmują w różnego rodzaju rankingach szkół. Na wyróżnienie zasługuje również VI Liceum Ogólnokształcące im. I.J. Paderewskiego w Zespole Szkół Ogólnokształcących Nr 7, po ukończeniu którego w październiku 2005 roku odnotowano zaledwie 1 osobę bezrobotną.

Natomiast spośród szkół, które ukończyła stosunkowo wysoka liczba absolwentów rocznika 2004/2005, najwyższą liczbę absolwentów zarejestrowanych w powiatowych urzędach pracy jako osoby bezrobotne, odnotowano po I Liceum Ogólnokształcącym w Zespole Szkół im. Ks. Piotra Skargi w Szamotułach oraz – podobnie jak to miało miejsce w roku ubiegłym – po Liceum Ogólnokształcącym w Zespole Szkół Ogólnokształcących im. Tadeusza Kościuszki w Turku. Z 206 absolwentów LO w Szamotułach 88 osób, tj. 42,7% zarejestrowało się w powiatowym urzędzie pracy. W roku 2004 spośród 98 absolwentów tej szkoły zarejestrowały się 54 osoby, co stanowiło 55,1%. Zestawiając powyższe dane należy stwierdzić, że sytuacja absolwentów tego liceum nie uległa w 2005 roku poprawie, ponieważ prawie dwukrotnie zwiększyła się liczba absolwentów kończących tą szkołę, przy jednoczesnym zwiększeniu się liczby bezrobotnych absolwentów o prawie 63%.

Jak wynika z wyjaśnień przedstawionych przez dyrekcję szkoły w Szamotułach, liceum ogólnokształcące jest szkołą nie dającą żadnego przygotowania zawodowego. Ten typ szkoły ma na celu przygotowanie uczniów do dalszej edukacji na studiach wyższych lub w szkołach policealnych. Z przeprowadzonych przez szkołę badań wynika, iż część absolwentów niezwłocznie po ukończeniu szkoły rejestrowała się w powiatowych urzędach pracy, nie znając jeszcze wyników rekrutacji na studia wyższe. Część zarejestrowanych absolwentów podjęła naukę na studiach wyższych w systemie zaocznym lub w szkołach policealnych, w tym także niepublicznych, co pozwoliło im na zarejestrowanie się w powiatowym urzędzie pracy i zagwarantowało świadczenia, np. ubezpieczenie zdrowotne. Z informacji uzyskanych przez szkołę od samych absolwentów lub ich rodzin we wrześniu 2005 roku wynika, że 83% absolwentów rocznika 2004/2005 podjęło dalszą naukę na studiach wyższych lub w szkołach policealnych.

Podobnie kształtowała się sytuacja absolwentów LO w Zespole Szkół Ogólnokształcących im. Tadeusza Kościuszki w Turku. W ubiegłorocznym opracowaniu szkoła ta wypadła najgorzej, jeżeli chodzi o liczbę rejestrujących się osób, natomiast w 2005

roku pomimo dużej liczby absolwentów rocznika 2004/2005 (412 ogółem, w tym 270 kobiet), co w porównaniu do absolwentów rocznika 2003/2004 stanowiło wzrost o 9,9%, udało się nieznacznie ograniczyć bezrobocie wśród tej grupy. W porównaniu do 78 bezrobotnych absolwentów rocznika 2003/2004, wśród absolwentów rocznika 2004/2005 odnotowano spadek do 71 osób. Jednak liczba bezrobotnych absolwentów analizowanego liceum nadal pozostaje jedną z wyższych w Wielkopolsce.

Warto też zwrócić uwagę na sytuację absolwentów LO im. Marii Skłodowskiej-Curie w Zespole Szkół Ogólnokształcących i Profilowanych w Wolsztynie. W porównaniu do 2004 roku, kiedy to odnotowano 193 absolwentów (w tym 117 kobiet) oraz tylko 9 bezrobotnych, w roku 2005 widać nagły wzrost rejestrujących się osób. Na koniec października powiatowe urzędy pracy z terenu Wielkopolski odnotowały w swych statystykach 47 absolwentów (w tym 35 kobiet) tej szkoły. Sytuacji nie zmienia nawet w znaczącym stopniu fakt, iż wzrosła o 23,3%, do 238 osób, liczba absolwentów tej szkoły, gdyż odsetek rejestrujących się absolwentów wyniósł 19,7% przy 4,7% w 2004 roku.

Z nadesłanego przez szkołę wyjaśnienia wynika, iż nagły wzrost liczby absolwentów liceum ogólnokształcącego był spowodowany ogólnymi tendencjami oświatowymi, które zakładały zmniejszenie liczby uczniów szkół zawodowych. Ponadto, jak wynika z przedstawionych przez szkołę wyjaśnień, duża liczba spośród zarejestrowanych jako osoby bezrobotne absolwentów szkoły kontynuuje naukę na studiach zaocznych, co pozwoliło im na jednoczesne zarejestrowanie się w powiatowym urzędzie pracy i szukanie zatrudnienia bądź możliwości odbycia stażu.

Absolwenci liceów ogólnokształcących rocznik 2004/2005 w województwie wielkopolskim

Lp.	Typy szkół (w przypadku zespołu szkół)	Nazwa uczelni/szkoły	Adres uczelni/szkoły	Kod pocztowy	Miejscowość	Liczba absolwentów rocznik 2004/2005 stan na 31.10.2005 ¹	w tym kobiety	Liczba bezrobotnych absolwentów rocznik 2004/2005 ze szkół woj. wlkp. stan na 31.10.2005 ogółem	w tym kobiety	Liczba absolwentów rocznik 2004/2005 skierowanych do pracy niesubsydiowanej od 1.01 do 31.10.2005 ogółem	w tym kobiety	Liczba absolwentów rocznik 2004/2005 skierowanych na aktywne formy od 1.01 do 31.10.2005 ogółem	w tym kobiety
1	2	3	4	5	6	7	8	9	10	11	12	13	14
1	liceum ogólnokształcące	Zespół Szkół Licealno-Gimnazjalnych im. Józefa Wybickiego	ul. Chodzieska 9	64-800	Chodzież	32	16	10	10	0	0	8	7
2	liceum ogólnokształcące	Zespół Szkół Ponadgimnazjalnych im. Hipolita Cegielskiego	ul. Ks. Prymasa S. Wyszyńskiego 2	64-800	Chodzież	29	16	11	9	0	0	49	38
3	liceum ogólnokształcące	Prywatne Liceum w Chodzieży	ul. Mickiewicza 3	64-800	Chodzież	0*	0	1	1	0	0	5	0
4	liceum ogólnokształcące	Liceum Ogólnokształcące	ul. Mickiewicza 3	64-800	Chodzież	22	4	0	0	0	0	0	0
5	liceum ogólnokształcące uzupełniające	Uzupełniające Liceum Ogólnokształcące	ul. Mickiewicza 3	64-800	Chodzież	0*	0	1	0	0	0	0	0
6	liceum ogólnokształcące	Liceum ogólnokształcące im. Leona Kruczkowskiego	ul. Żeromskiego 11	64-800	Chodzież	175	120	20	17	0	0	46	35
7	liceum ogólnokształcące	Liceum ogólnokształcące im. Janka z Czarnkowa	ul. Kościuszki 92	64-700	Czarnków	231	145	45	36	0	0	26	18
8	liceum ogólnokształcące	Liceum ogólnokształcące im. m. Henryka Sucharskiego	ul. Sienkiewicza 1	64-761	Krzyż Wielkopolski	101	73	16	12	0	0	6	5
9	liceum ogólnokształcące	Liceum ogólnokształcące	ul. Chrobrego 33	64-720	Lubasz	12	10	3	2	0	0	3	2
10	liceum ogólnokształcące uzupełniające dla dorosłych	Uzupełniające Liceum Ogólnokształcące Dla Dorosłych	ul. Chrobrego 33	64-720	Lubasz	0*	0	0	0	0	0	1	0
11	liceum ogólnokształcące	Liceum ogólnokształcące im. St. Staszica	ul. Żeromskiego 28	64-980	Trzcianka	139	92	16	13	0	0	15	13
12	liceum ogólnokształcące	Zespół Szkół	ul. Drawska 1	64-730	Wieleń	21	14	3	1	1	1	4	2
13	liceum ogólnokształcące dla dorosłych	Prywatne Liceum Ogólnokształcące dla Dorosłych	ul. 22 Lipca 106	62-200	Gniezno	17	11	11	10	0	0	1	1
14	liceum ogólnokształcące	Zespół Szkół Ponadgimnazjalnych nr 2	ul. Cieszkowskiego 17	62-200	Gniezno	53	39	16	7	0	0	3	2
15	liceum ogólnokształcące	I Liceum ogólnokształcące im. B. Chrobrego	ul. Kostrzewskiego 3	62-200	Gniezno	295	191	16	14	2	1	28	20
16	liceum ogólnokształcące	II Liceum ogólnokształcące im. Dąbrówki	ul. Ks. Prym. Łubieńskiego 3/5	62-200	Gniezno	249	166	8	6	1	0	13	12
17	liceum ogólnokształcące dla dorosłych	Niepubliczne liceum Ogólnokształcące dla Dorosłych	ul. Pocztowa 11	62-200	Gniezno	0*	0	3	0	0	0	1	1

18	liceum ogólnokształcące	Prywatne Liceum Ogólnokształcące "PIAST"	ul. Sienkiewicza 6	62-200	Gniezno	18	10	1	0	0	0	1	1
19	liceum ogólnokształcące	Zespół Szkół im. Jana III Sobieskiego	ul. Sobieskiego 20	62-200	Gniezno	67	50	39	27	4	4	33	25
20	liceum ogólnokształcące dla dorosłych	Zespół Szkół im. Jana III Sobieskiego	ul. Sobieskiego 20	62-200	Gniezno	0*	0	6	6	2	2	5	4
21	liceum ogólnokształcące uzupełniające dla dorosłych	Zespół Szkół im. Jana III Sobieskiego	ul. Sobieskiego 20	62-200	Gniezno	60	44	18	17	0	0	0	0
22	liceum ogólnokształcące	Zespół Szkół Gimnazjum i Liceum im. M. Kosmowskiego	ul. M. Kosmowskiego 5	62-240	Trzemeszno	91	53	13	7	5	4	8	6
23	liceum ogólnokształcące	Zespół Szkół Ponadgimnazjalnych im. D. Chłapowskiego	ul. Warszawska 29	62-230	Witkowo	23	16	0	0	0	0	1	1
24	liceum ogólnokształcące	Liceum ogólnokształcące im. Ziemi Gostyńskiej, Zespół Szkół ogólnokształcących	ul. Wrocławska 10	63-800	Gostyń	215	139	54	36	5	2	15	13
25	liceum ogólnokształcące dla dorosłych	Zespół Szkół ogólnokształcących	ul. Wrocławska 10	63-800	Gostyń	18	13	0	0	0	0	0	0
26	liceum ogólnokształcące	Zespół Szkół ogólnokształcących i Zawodowych	ul. Ogród Ludowy 2	63-840	Krobia	65	49	17	11	0	0	4	4
27	liceum ogólnokształcące uzupełniające dla dorosłych	Zespół Szkół ogólnokształcących i Zawodowych	ul. Ogród Ludowy 2	63-840	Krobia	0*	0	2	1	0	0	0	0
28	liceum ogólnokształcące dla dorosłych	Zespół Szkół ogólnokształcących i Zawodowych	ul. Ogród Ludowy 2	63-840	Krobia	59	32	0	0	0	0	0	0
29	liceum ogólnokształcące	Zespół Szkół Rolniczych im. gen. Józefa Wybickiego	Grabonóg	63-820	Piaski	22	11	8	6	2	1	1	1
30	liceum ogólnokształcące	Zespół Szkół ogólnokształcących i Zawodowych	ul. Krobska 19	63-860	Pogorzela	20	12	5	3	1	0	0	0
31	liceum ogólnokształcące dla dorosłych	Zespół Szkół ogólnokształcących i Zawodowych	ul. Krobska 19	63-860	Pogorzela	37	17	1	1	0	0	0	0
32	liceum ogólnokształcące	Liceum ogólnokształcące im. J. Słowackiego	ul. 3 Maja 7	62-065	Grodzisk Wielkopolski	101	63	10	7	1	1	17	13
33	liceum ogólnokształcące	Zespół Szkół Ponadgimnazjalnych im. Jadwigi Dziubańskiej	Tarce 19	63-200	Jarocin	0*	0	2	1	0	0	5	2
34	liceum ogólnokształcące	Liceum ogólnokształcące im. T. Kościuszki w Zespole Szkół ogólnokształcących	ul. T. Kościuszki 31	63-200	Jarocin	294	175	37	21	8	7	17	11

35	liceum ogólnokształcące uzupełniające dla dorosłych (zaoczne)	Liceum ogólnokształcące im. T. Kościuszki w Zespole Szkół ogólnokształcących	ul. T. Kościuszki 31	63-200	Jarocin	0*	0	7	5	1	0	1	1
36	liceum ogólnokształcące dla dorosłych	Zespół Szkół Ogólnokształcących	ul. T. Kościuszki 31	63-200	Jarocin	42	30	0	0	0	0	0	0
37	liceum ogólnokształcące	Zespół Szkół Ponadgimnazjalnych Nr 1	ul. Wojska Polskiego 66	63-200	Jarocin	0*	0	30	23	2	1	15	13
38	liceum ogólnokształcące	Zespół Szkół Ponadgimnazjalnych Nr 2 im. Eugeniusza Kwiatkowskiego	ul. Wrocławska 15	63-200	Jarocin	0*	0	5	1	0	0	7	6
39	liceum ogólnokształcące	liceum ogólnokształcące	Tarce 19	63-200	Tarce	26	13	0	0	0	0	0	0
40	liceum ogólnokształcące	I Liceum ogólnokształcące im. Adama Asnyka	ul. Grodzka 1	62-800	Kalisz	187	121	10	10	2	1	1	1
41	liceum ogólnokształcące	Liceum Ogólnokształcące Sióstr Nazaretanek	ul. Harcerska 1	62-800	Kalisz	16	14	0	0	0	0	0	0
42	liceum ogólnokształcące	Zespół Szkół Ponadgimnazjalnych Nr 1 im. M. Kopernika	ul. Kościuszki 10	62-800	Kalisz	293	198	13	10	4	4	2	2
43	liceum ogólnokształcące uzupełniające dla dorosłych	Zespół Szkół Ponadgimnazjalnych Nr 1 im. M. Kopernika	ul. Kościuszki 10	62-800	Kalisz	0*	0	14	8	2	1	0	0
44	liceum ogólnokształcące dla dorosłych	Zespół Szkół Ponadgimnazjalnych Nr 1 im. M. Kopernika	ul. Kościuszki 10	62-800	Kalisz	68	36	0	0	0	0	0	0
45	liceum ogólnokształcące	Liceum ogólnokształcące im. Św. Jana Bosko	ul. Łódzka 10	62-800	Kalisz	9	5	1	0	2	0	0	0
46	liceum ogólnokształcące dla dorosłych	Liceum ogólnokształcące im. Św. Jana Bosko	ul. Łódzka 10	62-800	Kalisz	0*	0	1	1	0	0	0	0
47	liceum ogólnokształcące dla dorosłych	Liceum Ogólnokształcące dla Dorosłych "Żak"	ul. Piekarska 2b	62-800	Kalisz	0*	0	1	1	2	2	0	0
48	liceum ogólnokształcące	V Liceum ogólnokształcące, Zespół Szkół Ponadgimnazjalnych Nr 2	ul. Piskorzewie 6	62-800	Kalisz	158	101	10	9	3	1	3	3
49	liceum ogólnokształcące dla dorosłych	Liceum Ogólnokształcące dla Dorosłych ZDZ w Kaliszu	ul. Skalmierzycka 2a	62-800	Kalisz	53	25	0	0	0	0	2	1
50	liceum ogólnokształcące	II Liceum ogólnokształcące im. Tadeusza Kościuszki	ul. Szkolna 5	62-800	Kalisz	334	216	55	40	22	14	10	10
51	liceum ogólnokształcące	IV Liceum ogólnokształcące im. Ignacego Jana Paderewskiego	ul. Widok 96a	62-800	Kalisz	293	152	13	10	10	7	5	5
52	liceum ogólnokształcące	Zespół Szkół Nr 2 im. Marii Koszutskiej Wery	ul. Leśna 1	62-850	Lisków	0*	0	5	1	1	0	0	0
53	liceum ogólnokształcące	Zespół Szkół Nr 1	ul. Twórców Liskowa 1	62-850	Lisków	0*	0	0	0	0	0	1	1
54	liceum ogólnokształcące	Zespół Szkół im. Stanisława Mikołajczyka	ul. Parkowa 1	62-860	Opatówek	32	23	18	10	4	2	4	1

55	liceum ogólnokształcące	Liceum ogólnokształcące Nr 1 im. m. H. Sucharskiego	ul. Dąbrowskiego 3	63-600	Kępno	205	138	27	20	5	4	0	0
56	liceum ogólnokształcące	Zespół Szkół Ponadgimnazjalnych Nr 1	ul. Sienkiewicza 25	63-600	Kępno	98	63	16	12	1	1	0	0
57	liceum ogólnokształcące dla dorosłych	Liceum Ogólnokształcące dla Dorosłych Centrum Nauki "Eureka"	ul. 3-go Maja 5	62-650	Kłodawa	0*	0	1	1	2	2	0	0
58	liceum ogólnokształcące uzupełniające dla dorosłych	Uzupełniające Liceum Ogólnokształcące dla Dorosłych Centrum Nauki "Eureka"	ul. 3-go Maja 5	62-650	Kłodawa	6	3	1	0	1	1	0	0
59	liceum ogólnokształcące dla dorosłych	Prywatne Zaoczne Liceum ogólnokształcące Zespołu Edukacji "Wiedza"	ul. Kościelna 15	62-650	Kłodawa	0*	0	3	2	1	0	0	0
60	liceum ogólnokształcące	Zespół Szkół Ponadgimnazjalnych	ul. Mickiewicza 4	62-650	Kłodawa	62	34	16	8	2	0	3	1
61	liceum ogólnokształcące	Liceum ogólnokształcące im. Kazimierza Wielkiego	ul. Blizna 37	62-600	Koło	232	154	44	33	5	5	8	8
62	liceum ogólnokształcące	Ponadgimnazjalny Zespół Szkół Zawodowych	ul. Kolejowa 11	62-600	Koło	28	11	0	0	0	0	0	0
63	liceum ogólnokształcące dla dorosłych	Centrum Szkoleniowe WIEDZA	ul. Kolejowa 5	62-600	Koło	26	11	4	3	7	7	0	0
64	liceum ogólnokształcące dla dorosłych	Liceum Ogólnokształcące dla Dorosłych Centrum Nauki "Eureka"	ul. Toruńska 68	62-600	Koło	0*	0	1	1	2	2	0	0
65	liceum ogólnokształcące	Zespół Szkół Rolnicze Centrum Kształcenia Ustawicznego im. Stanisława Staszica	ul. Kościelna 2	62-604	Kościelec	20	9	5	3	0	0	0	0
66	liceum ogólnokształcące	Zespół Szkół Ponadgimnazjalnych	pl. Piłsudskiego 13	62-540	Kleczew	90	57	13	8	0	0	1	1
67	liceum ogólnokształcące	II Liceum ogólnokształcące	ul. 11 Listopada 7A	62-510	Konin	217	142	14	11	2	1	13	6
68	liceum ogólnokształcące	Liceum ogólnokształcące Towarzystwa Salezjańskiego	ul. Benesza 1	62-510	Konin	38	14	2	0	0	0	0	0
69	liceum ogólnokształcące uzupełniające dla dorosłych	Zespół Szkół Budowlanych im. E. Kwiatkowskiego	ul. Budowlanych 6	62-510	Konin	27	6	0	0	0	0	0	0
70	liceum ogólnokształcące dla dorosłych	Liceum Ogólnokształcące dla Dorosłych	ul. Budowlanych 6	62-510	Konin	39	8	0	0	0	0	0	0
71	liceum ogólnokształcące	Zespół Szkół Techniczno-Humanistycznych Centrum Szkoleniowego WIEDZA	ul. Kard. St. Wyszyńskiego 35	62-510	Konin	0*	0	1	1	1	1	0	0
72	liceum ogólnokształcące dla dorosłych	Liceum Ogólnokształcące dla Dorosłych Centrum Szkoleniowe "Wiedza"	ul. Kolejowa 2	62-510	Konin	12	10	9	6	2	1	0	0
73	liceum ogólnokształcące	I Liceum ogólnokształcące im. T. Kościuszki	ul. Mickiewicza 14	62-500	Konin	324	206	13	8	2	1	5	2

74	liceum ogólnokształcące	III Liceum ogólnokształcące	ul. Szymanowskiego 5	62-510	Konin	166	118	18	13	0	0	3	3
75	liceum ogólnokształcące dla dorosłych	Zespół Szkół Centrum Kształcenia Ustawicznego im. Stefana Batorego	ul. Wodna 1	62-500	Konin	51	21	22	15	1	0	3	1
76	liceum ogólnokształcące dla dorosłych (zaoczne)	Zespół Szkół Centrum Kształcenia Ustawicznego im. Stefana Batorego	ul. Wodna 1	62-500	Konin	135	53	2	0	0	0	2	1
77	liceum ogólnokształcące dla dorosłych	Liceum Ogólnokształcące dla Dorosłych ZE "Wiedza"	ul. Wyszyńskiego 3	62-510	Konin	11	4	4	3	2	2		
78	liceum ogólnokształcące dla dorosłych	Liceum Ogólnokształcące dla Dorosłych ZDZ Centrum Kształcenia	ul. Z. Urbanowskiej 9	62-500	Konin	0*	0	10	7	0	0	0	0
79	liceum ogólnokształcące	Liceum Ogólnokształcące	ul. Z. Urbanowskiej 9	62-500	Konin	50	25	0	0	0	0	0	0
80	liceum ogólnokształcące uzupełniające	Liceum Ogólnokształcące Uzupełniające	ul. Z. Urbanowskiej 9	62-500	Konin	29	15	0	0	0	0	0	0
81	liceum ogólnokształcące	Zespół Licealny	ul. Konińska 20	62-511	Kramsk	0*	0	1	1	0	0	0	0
82	liceum ogólnokształcące dla dorosłych	Zespół Licealny	ul. Konińska 20	62-511	Kramsk	28	21	4	4	0	0	0	0
83	liceum ogólnokształcące	Liceum ogólnokształcące im. Marszałka J. Piłsudskiego	pl. Szkolny 1	62-400	Słupca	0*	0	0	0	0	0	24	18
84	liceum ogólnokształcące dla dorosłych	Liceum Ogólnokształcące dla Dorosłych Centrum Szkoleniowe "Wiedza"	ul. Gimnazjalna 2	62-610	Sompolno	18	12	7	6	3	3	0	0
85	liceum ogólnokształcące	Zespół Szkół Ponadgimnazjalnych	ul. Gimnazjalna 2	62-610	Sompolno	61	44	10	8	0	0	1	1
86	liceum ogólnokształcące	I LO im. Oskara Kolberga	Al. Kościuszki 3	64-000	Kościan	317	185	18	14	0	0	10	9
87	liceum ogólnokształcące	II Liceum ogólnokształcące Zespół Szkół Ponadgimnazjalnych im. Fr. Ratajczaka	ul. Wielichowska 43a	64-000	Kościan	97	54	19	15	0	0	4	4
88	liceum ogólnokształcące uzupełniające	Zespół Szkół Ponadgimnazjalnych im. Fr. Ratajczaka	ul. Wielichowska 43a	64-000	Kościan	0*	0	1	0	0	0	1	1
89	liceum ogólnokształcące uzupełniające	Ośrodek Szkolenia i Dokształcania	ul. Wielichowska 43a	64-000	Kościan	24	10	0	0	0	0	0	0
90	liceum ogólnokształcące dla dorosłych	Liceum Ogólnokształcące dla Dorosłych w Prywatnym Centrum Edukacji	ul. Wyzwolenia 24	64-000	Kościan	21	10	0	0	0	0	0	0
91	liceum ogólnokształcące uzupełniające	Uzupełniające Liceum Ogólnokształcące dla Dorosłych	ul. Wyzwolenia 24	64-000	Kościan	10	4	0	0	0	0	0	0
92	liceum ogólnokształcące	Zespół Szkół Ponadgimnazjalnych	ul. Gen. D. Chłapowskiego 34	64-010	Krzywiń	43	33	10	9	1	1	5	3
93	liceum ogólnokształcące	Liceum Ogólnokształcące	ul. Mickiewicza 2	64-030	Śmigiel	34	26	4	2	1	0	3	1

94	liceum ogólnokształcące	I Liceum ogólnokształcące im. Powstańców Wielkopolskich	ul. Borecka 28	63-720	Koźmin Wielkopolski	115	69	22	12	13	8	15	7
95	liceum ogólnokształcące	Zespół Szkół Ponadgimnazjalnych Nr 2 im. Karola Fryderyka Libelta	pl. Wolności 5	63-700	Krotoszyn	0*	0	0	0	0	0	1	0
96	liceum ogólnokształcące dla dorosłych	Zespół Szkół Ponadgimnazjalnych Nr 2 im. Karola Fryderyka Libelta	pl. Wolności 5	63-700	Krotoszyn	0*	0	2	1	2	1	1	0
97	liceum ogólnokształcące dla dorosłych	Liceum Ogólnokształcące dla Dorosłych ZDZ w Krotoszynie	pl. Wolności 5	63-700	Krotoszyn	23	12	0	0	0	0	0	0
98	liceum ogólnokształcące	I Liceum ogólnokształcące im. Hugona Kołłątaja	ul. Kołłątaja 1	63-700	Krotoszyn	202	134	29	19	20	13	32	22
99	liceum ogólnokształcące	Zespół Szkół Ponadgimnazjalnych Nr 1	ul. Mickiewicza 11	63-700	Krotoszyn	107	74	32	24	28	16	23	13
100	liceum ogólnokształcące	Prywatny Zespół Szkół Henryk Józwiak	al. Krasińskiego 22	64-100	Leszno	0*	0	0	0	0	0	1	1
101	liceum ogólnokształcące	III Liceum ogólnokształcące	pl. Kościuszki 5	64-100	Leszno	140	103	12	11	7	6	10	8
102	liceum ogólnokształcące	II Liceum ogólnokształcące im. M. Kopernika	ul. B. Prusa 33	64-100	Leszno	210	123	5	4	3	2	5	3
103	liceum ogólnokształcące	Pierwsze Prywatne Liceum ogólnokształcące im. T. Łopuszańskiego	ul. Dąbrowskiego 5	64-100	Leszno	12	8	1	1	1	0	2	1
104	liceum ogólnokształcące dla dorosłych (zaoczne)	Pierwsze Prywatne Liceum ogólnokształcące im. T. Łopuszańskiego	ul. Dąbrowskiego 5	64-100	Leszno	20	6	10	8	5	3	0	0
105	liceum ogólnokształcące	I Liceum ogólnokształcące przy Zespole Szkół ogólnokształcących nr 1	ul. Kurpińskiego 1	64-100	Leszno	257	136	5	4	1	1	3	3
106	liceum ogólnokształcące dla dorosłych	Liceum ogólnokształcące dla Dorosłych przy Zespole Szkół ogólnokształcących nr 1	ul. Kurpińskiego 1	64-100	Leszno	0*	0	11	5	3	3	5	3
107	liceum ogólnokształcące uzupełniające dla dorosłych	Uzupełniające Liceum ogólnokształcące dla Dorosłych przy Zespole Szkół ogólnokształcących nr 1	ul. Kurpińskiego 1	64-100	Leszno	0*	0	15	12	10	7	0	0
108	liceum ogólnokształcące	Zespół Szkół Odzieżowych	ul. Kurpińskiego 2	64-100	Leszno	241	149	25	21	10	5	35	18
109	liceum ogólnokształcące	Prywatne Liceum ogólnokształcące	ul. Zielona 5	64-100	Leszno	5	3	0	0	1	1	0	0
110	liceum ogólnokształcące	Liceum ogólnokształcące im. K. Kurpińskiego w Zespole Szkół ogólnokształcących	ul. Kurpińskiego 30	64-140	Włoszakowice	49	32	5	5	1	1	1	1
111	liceum ogólnokształcące dla dorosłych	Zespół Prywatnych Szkół Średnich	pl. Dr Metziga 25	64-100	Leszno	13	4	3	1	3	3	1	1
112	liceum ogólnokształcące uzupełniające dla dorosłych	Zespół Prywatnych Szkół Średnich	pl. Dr Metziga 25	64-100	Leszno	17	13	0	0	0	0	0	0

113	liceum ogólnokształcące	I Prywatne Liceum Ogólnokształcące	ul. Dąbrowskiego 5	64-100	Leszno	0*	0	2	2	0	0	0	0
114	liceum ogólnokształcące	ZDZ	ul. Krótka 5	64-100	Leszno	110	64	7	7	0	0	1	1
115	liceum ogólnokształcące	Liceum Ogólnokształcące dla Dorosłych "Prymus"	ul. Słowiańska 63	64-100	Leszno	0*	0	2	1	0	0	0	0
116	liceum ogólnokształcące	Prywatne Szkoły Ponadpodstawowe S. C. "EDUKATOR"	ul. Towarowa 1	64-100	Leszno	75	34	5	3	2	1	1	0
117	liceum ogólnokształcące	Liceum ogólnokształcące im. J. Dąbrowskiego	ul. Gen. Sikorskiego 27	64-400	Międzychód	103	64	7	3	2	1	13	13
118	liceum ogólnokształcące	Zespół Szkół im. prof. M. Siły - Nowickiego	ul. Wroniecka 25	64-410	Sieraków	35	17	7	5	0	0	5	2
119	liceum ogólnokształcące uzupełniające	Zespół Szkół Nr 3	os. Północ 37	64-300	Nowy Tomyśl	0*	0	0	0	5	4	0	0
120	liceum ogólnokształcące	Zespół Szkół Nr 2 im. Stanisława Staszica	ul. Szczaniecka 1	64-300	Nowy Tomyśl	27	20	4	3	0	0	4	3
121	liceum ogólnokształcące	Zespół Szkół ogólnokształcących i Policealnych im. Mikołaja Kopernika	ul. Tysiąclecia 6	64-300	Nowy Tomyśl	175	103	18	10	3	3	16	13
122	liceum ogólnokształcące	Liceum ogólnokształcące im. Prymasa Tysiąclecia ks. Stefana Kardynała Wyszyńskiego, Zespół Szkół	ul. Gimnazjalna 1	64-330	Opalenica	102	64	8	6	0	0	4	2
123	liceum ogólnokształcące dla dorosłych	Zespół Szkół	ul. Gimnazjalna 1	64-330	Opalenica	28	3	1	0	0	0	0	0
124	liceum ogólnokształcące uzupełniające	Zespół Szkół	ul. Gimnazjalna 1	64-330	Opalenica	0*	0	0	0	2	1	0	0
125	liceum ogólnokształcące	Zespół Szkół im. Stanisława Mikołajczyka	ul. Powstańców Wlkp. 1	64-300	Stary Tomyśl	40	22	7	5	2	1	0	0
126	liceum ogólnokształcące uzupełniające dla dorosłych	Zespół Szkół im. Stanisława Mikołajczyka	ul. Powstańców Wlkp. 1	64-300	Stary Tomyśl	0*	0	0	0	0	0	2	2
127	liceum ogólnokształcące	Zespół Szkół Nr 1 im. Stefana Garczyńskiego	ul. Powstańców Wlkp. 43	64-360	Zbąszyń	53	36	4	3	3	2	1	1
128	liceum ogólnokształcące uzupełniające dla dorosłych	Uzupełniające Liceum Ogólnokształcące dla Dorosłych	ul. Powstańców Wlkp. 43	64-360	Zbąszyń	28	15	0	0	0	0	0	0
129	liceum ogólnokształcące	Liceum ogólnokształcące	ul. Mickiewicza 3	64-600	Oborniki	159	104	34	22	0	0	20	14
130	liceum ogólnokształcące	Liceum ogólnokształcące im. Przemysła II	ul. Wielka Poznańska 61	64-610	Rogoźno	82	59	10	7	0	0	8	6
131	liceum ogólnokształcące	Liceum ogólnokształcące im. Władysława Jagiełły	ul. Krotoszyńska 121	63-430	Odolanów	58	40	12	10	3	3	3	1

132	liceum ogólnokształcące	Liceum ogólnokształcące Sióstr Salezjanek w Zespole Szkół Sióstr Salezjanek	al. Słowackiego 33 a	63-400	Ostrów Wlkp.	29	24	2	2	0	0	0	0
133	liceum ogólnokształcące	I Liceum ogólnokształcące im. Ks. J. Kompały i W. Lipskiego	ul. Gimnazjalna 9	63-400	Ostrów Wlkp.	259	159	20	16	3	2	6	4
134	liceum ogólnokształcące	Liceum ogólnokształcące Spółdzielni Oświatowej	ul. Waryńskiego 29	63-400	Ostrów Wlkp.	46	22	0	0	0	0	1	0
135	liceum ogólnokształcące	Zespól Szkół ogólnokształcących	ul. Wojska Polskiego 17	63-400	Ostrów Wlkp.	0*	0	26	21	2	1	10	9
136	liceum ogólnokształcące uzupełniające dla dorosłych	Zespól Szkół ogólnokształcących	ul. Wojska Polskiego 17	63-400	Ostrów Wlkp.	0*	0	5	4	1	1	1	0
137	liceum ogólnokształcące	IV Liceum ogólnokształcące im. Fryderyka Chopina	ul. Wojska Polskiego 17	63-400	Ostrów Wlkp.	216	159	24	12	4	4	8	7
138	liceum ogólnokształcące uzupełniające	Zespól Szkół Usługowych	ul. Wolności 12	63-400	Ostrów Wlkp.	0*	0	5	3	0	0	1	1
139	liceum ogólnokształcące uzupełniające dla dorosłych	Zespól Szkół Usługowych	ul. Wolności 12	63-400	Ostrów Wlkp.	51	32	4	3	0	0	0	0
140	liceum ogólnokształcące	II Liceum ogólnokształcące im. Władysława Reymonta	ul. Wrocławska 48	63-400	Ostrów Wlkp.	230	150	24	18	2	0	12	10
141	liceum ogólnokształcące	Zespól Szkół Ponadgimnazjalnych Centrum Kształcenia Ustawicznego	ul. PTR 6	63-421	Przygodzice	53	19	10	5	0	0	0	0
142	liceum ogólnokształcące	II Liceum Ogólnokształcące w Zespole Szkół Nr 2	ul. Krańcowa 7	63-500	Ostrzeszów	48	28	0	0	0	0	0	0
143	liceum ogólnokształcące	Zespól Szkół Nr 2	ul. Przemysłowa 7	63-500	Ostrzeszów	0*	0	3	3	0	0	9	7
144	liceum ogólnokształcące	I Liceum ogólnokształcące im. Marii Skłodowskiej-Curie	ul. Zamkowa 21	63-500	Ostrzeszów	218	136	16	11	2	2	40	32
145	liceum ogólnokształcące	Zespól Szkół Ponadgimnazjalnych im. Tadeusza kościuszki	ul. Złotowska 15	89-310	Łobżenica	93	57	14	10	0	0	23	16
146	liceum ogólnokształcące	II Liceum ogólnokształcące Społecznego Towarzystwa Oświatowego	al. Powstańców Wielkopolskich 83	64-920	Piła	17	7	1	1	0	0	1	1
147	liceum ogólnokształcące	Zespól Szkół im. Stanisława Staszica	al. Powstańców Wielkopolskich 18	64-920	Piła	268	149	9	7	0	0	11	6
148	liceum ogólnokształcące	Zespól Szkół Ponadgimnazjalnych Nr 1	ul. Ceglana 4	64-920	Piła	47	14	2	2	0	0	2	2
149	liceum ogólnokształcące	Liceum ogólnokształcące Towarzystwa Salezjańskiego im. Św. Jana Bosko	ul. Dembowskiego 4	64-920	Piła	78	44	0	0	0	0	0	0

150	liceum ogólnokształcące	IV Liceum ogólnokształcące przy Zespole Szkół Ponadgimnazjalnych Nr 3	ul. Kilińskiego 16	64-920	Piła	51	31	3	3	0	0	1	1
151	liceum ogólnokształcące dla dorosłych	Zakład Usług Edukacyjnych "Pedagog"	ul. Kossaka 118	64-920	Piła	56	24	0	0	0	0	0	0
152	liceum ogólnokształcące	III Liceum ogólnokształcące przy Zespole Szkół Ponadgimnazjalnych Nr 2 im. Komisji Edukacji Narodowej	ul. Teatralna 1	64-920	Piła	19	15	2	2	0	0	4	3
153	liceum ogólnokształcące dla dorosłych	Centrum Kształcenia Ustawicznego	ul. W. Pola 11	64-920	Piła	23	13	1	1	0	0	0	0
154	liceum ogólnokształcące uzupełniające dla dorosłych	Centrum Kształcenia Ustawicznego	ul. W. Pola 11	64-920	Piła	30	14	0	0	0	0	0	0
155	liceum ogólnokształcące	I Liceum ogólnokształcące im. M. Skłodowskiej-Curie	ul. Wincentego Pola 11	64-920	Piła	287	185	6	4	0	0	12	6
156	liceum ogólnokształcące	Zespół Szkół ponadgimnazjalnych	ul. Kościuszkowców 2A	64-932	Stara Łubianka	18	8	2	1	0	0	2	1
157	liceum ogólnokształcące	I Liceum ogólnokształcące im. St. Staszica	ul. Poznańska 38	63-300	Pleszew	212	143	44	24	2	1	22	17
158	liceum ogólnokształcące uzupełniające dla dorosłych	Liceum Ogólnokształcące Uzupełniające dla Dorosłych	ul. Szkolna 12	64-320	Buk	13	0	0	0	0	0	0	0
159	liceum ogólnokształcące uzupełniające	Uzupełniające Liceum Ogólnokształcące	ul. Poznańska	62-028	Koziegłowy	4	0	0	0	0	0	0	0
160	liceum ogólnokształcące uzupełniające dla dorosłych	Uzupełniające Liceum Ogólnokształcące dla Dorosłych	ul. Poznańska	62-028	Koziegłowy	4	2	0	0	0	0	0	0
161	liceum ogólnokształcące dla dorosłych	Liceum Ogólnokształcące dla Dorosłych	ul. Poznańska	62-028	Koziegłowy	9	5	0	0	0	0	0	0
162	liceum ogólnokształcące	Liceum ogólnokształcące	ul. Poznańska 2	62-035	Kórnik	73	45	8	7	1	0	0	0
163	liceum ogólnokształcące	Liceum ogólnokształcące im. Ppłk. Zbigniewa Kiedacza	ul. Armii Poznań 27	62-030	Luboń	13	0	3	1	0	0	0	0
164	liceum ogólnokształcące (zaoczne)	Liceum ogólnokształcące im. Ppłk. Zbigniewa Kiedacza	ul. Armii Poznań 27	62-030	Luboń	26	0	0	0	0	0	0	0
165	liceum ogólnokształcące zaoczne	Zaoczne Liceum Ogólnokształcące	ul. Armii Poznań 27	62-030	Luboń	13	6	0	0	0	0	0	0
166	liceum ogólnokształcące	Katolickie Liceum ogólnokształcące im. Jana Pawła II	ul. Ks.P. Wawrzyniaka 1	62-050	Mosina	0*	0	2	1	0	0	0	0
167	liceum ogólnokształcące	Zespół Szkół im. Adama Wodziczki	ul. Topolowa 2	62-050	Mosina	16	12	5	4	1	1	0	0

168	liceum ogólnokształcące	Ośrodek Szkolno-Wychowawczy dla Dzieci Niewidomych im. Synów Pułku	pl. Przemysława 9	62-005	Owińska	16	5	0	0	0	0	0	0
169	liceum ogólnokształcące uzupełniające dla dorosłych	Ośrodek Szkolno-Wychowawczy dla Dzieci Niewidomych im. Synów Pułku	pl. Przemysława 9	62-005	Owińska	5	2	0	0	0	0	0	0
170	liceum ogólnokształcące	Liceum ogólnokształcące w Bolechowie w Zespole Szkół im. Generała Dezyderygo Chłapowskiego	ul. Obornicka 1	62-005	Owińska/ Bolechowo	77	45	2	2	1	0	0	0
171	liceum ogólnokształcące dla dorosłych	Liceum Ogólnokształcące dla Dorosłych	ul. Obornicka 1	62-005	Owińska/ Bolechowo	18	9	0	0	0	0	0	0
172	liceum ogólnokształcące	Liceum ogólnokształcące i Gimnazjum Zgromadzenia Sacre` Coeur	ul. Klasztorna 12	62-010	Pobiedziska	23	16	1	1	0	0	1	1
173	liceum ogólnokształcące	Liceum ogólnokształcące Sióstr Urszulanek U.Rz.	al. Niepodległości 43	61-714	Poznań	97	65	3	3	0	0	1	1
174	liceum ogólnokształcące	Liceum Ogólnokształcące Sióstr Urszulanek Unii Rzymskiej	Al. Niepodległości 43	61-714	Poznań	97	65	0	0	0	0	0	0
175	liceum ogólnokształcące	II Prywatne Liceum Ogólnokształcące	Al. Wielkopolska 40a	60-608	Poznań	15	9	0	0	0	0	0	0
176	liceum ogólnokształcące	XV Liceum ogólnokształcące im. Prof. Wiktora Degi	os. B. Chrobrego 121	60-681	Poznań	100	51	4	2	0	0	0	0
177	liceum ogólnokształcące	XVII Liceum ogólnokształcące w Zespole Szkół ogólnokształcących Nr 4	os. Czecha 59	61-288	Poznań	222	143	3	3	2	2	0	0
178	liceum ogólnokształcące	XIII Liceum ogólnokształcące im. Cyryla Ratajskiego w Zespole Szkół ogólnokształcących Nr 6	os. Jana III Sobieskiego 114	60-688	Poznań	238	123	16	11	0	0	0	0
179	liceum ogólnokształcące dla dorosłych	Niepubliczne Liceum Ogólnokształcące dla Dorosłych "Scholar"	os. Lecha 37	61-294	Poznań	37	0	1	0	1	1	0	0
180	liceum ogólnokształcące	XIV Liceum ogólnokształcące im. Kazimierza Wielkiego	os. Piastowskie 106	61-164	Poznań	247	142	10	5	4	3	0	0
181	liceum ogólnokształcące	X Liceum ogólnokształcące im. Przemysława II w Zespole Szkół ogólnokształcących Nr 8	os. Rzeczypospolitej 111	61-389	Poznań	197	120	6	6	0	0	0	0
182	liceum ogólnokształcące dla dorosłych	III Liceum Ogólnokształcące dla Dorosłych w Zespole Szkół ogólnokształcących Nr 8	os. Rzeczypospolitej 111	61-389	Poznań	35	18	5	4	0	0	2	2
183	liceum ogólnokształcące uzupełniające dla dorosłych	X Liceum Ogólnokształcące Uzupełniające dla Dorosłych w Zespole Szkół ogólnokształcących Nr 8	os. Rzeczypospolitej 111	61-389	Poznań	28	15	0	0	0	0	0	0

184	liceum ogólnokształcące dla dorosłych zaoczne	Centrum Kształcenia "LIDER"	os. Wichrowe Wzgórza 111	61-654	Poznań	0*	0	1	0	0	0	0	0
185	liceum ogólnokształcące	XX Liceum ogólnokształcące im. K.I. Gałczyńskiego w Zespole Szkół ogólnokształcących Nr 9	os. Wichrowe Wzgórze 111	61-657	Poznań	216	102	5	2	1	1	0	0
186	liceum ogólnokształcące	XXIV Liceum ogólnokształcące im. Władysława Łokietka w Zespole Szkół ogólnokształcących Nr 5	os. Władysława Łokietka 104	61-616	Poznań	143	78	5	5	1	1	0	0
187	liceum ogólnokształcące	XIX Liceum ogólnokształcące w Zespole Szkół Licealno-Technicznych	ul. 28 Czerwca 1956r. 352/360	61-441	Poznań	124	68	7	6	1	1	0	0
188	liceum ogólnokształcące	I Liceum ogólnokształcące im. Karola Marcinkowskiego w Zespole Szkół ogólnokształcących Nr 1 w Poznaniu	ul. Bukowska 16	60-809	Poznań	187	114	6	5	1	1	12	9
189	liceum ogólnokształcące dla dorosłych	I liceum Ogólnokształcące dla Dorosłych w Zespole Szkół ogólnokształcących Nr 1 w Poznaniu	ul. Bukowska 16	60-809	Poznań	109	64	2	2	1	0	0	0
190	liceum ogólnokształcące uzupełniające dla dorosłych	I Liceum Ogólnokształcące Uzupełniające dla Dorosłych w Zespole Szkół ogólnokształcących Nr 1 w Poznaniu	ul. Bukowska 16	60-809	Poznań	99	64	0	0	0	0	0	0
191	liceum ogólnokształcące	Liceum ogólnokształcące w Zespole Szkół Mistrzostwa Sportowego	ul. Cegielskiego 1	61-862	Poznań	100	34	2	0	0	0	0	0
192	liceum ogólnokształcące	XXVI Liceum ogólnokształcące w Zespole Szkół Elektrycznych Nr 1	ul. Dąbrowskiego 163	60-594	Poznań	85	43	3	1	2	2	0	0
193	liceum ogólnokształcące	Anglojęzyczne Liceum ogólnokształcące	ul. Dąbrowskiego 262/280	60-406	Poznań	16	5	0	0	0	0	0	0
194	liceum ogólnokształcące	I Prywatne Liceum Ogólnokształcące	ul. Dąbrowskiego 262/280	60-406	Poznań	43	22	0	0	0	0	0	0
195	liceum ogólnokształcące	Niższe Seminarium Duchowne Polskiej Prowincji Zmartwychwstańców im. B. Jańskiego	ul. Dąbrówki 4/7	61-501	Poznań	25	0	0	0	0	0	0	0
196	liceum ogólnokształcące	Niższe Seminarium Duchowne Polskiej Prowincji Zmartwychwstańców im. Bogdana Jańskiego	ul. Dąbrówki 4-7	61-501	Poznań	9	0	0	0	0	0	0	0
197	liceum ogólnokształcące	XXX Liceum ogólnokształcące w Zespole Szkół Zawodowych Nr 6 im. Joachima Lelewela	ul. Działyńskich 4/5	61-727	Poznań	79	39	13	8	2	2	7	4

198	liceum ogólnokształcące uzupełniające dla dorosłych	XXX Uzupełniające Liceum Ogólnokształcące dla Dorosłych w Zespole Szkół Zawodowych Nr 6 im. Joachima Lelewela	ul. Działyńskich 4/5	61-727	Poznań	23	17	0	0	0	0	0	0
199	liceum ogólnokształcące	XXXII Liceum ogólnokształcące w Zespole Szkół Komunikacji im. H. Cegielskiego	ul. Fredry 13	61-701	Poznań	59	11	1	1	0	0	0	0
200	liceum ogólnokształcące	Liceum ogólnokształcące św. Marii Magdaleny	ul. Garbary 24	61-867	Poznań	191	124	0	0	0	0	0	0
201	liceum ogólnokształcące	XII Liceum ogólnokształcące im. Marii Skłodowskiej-Curie	ul. Gen. T.Kutrzeby 8	61-719	Poznań	163	99	1	1	0	0	0	0
202	liceum ogólnokształcące	Liceum ogólnokształcące im. Matki Jadwigi Borzęckiej Zgromadzenia Sióstr Zmartwychwstania Pańskiego	ul. Głogowska 147	60-206	Poznań	15	0	0	0	0	0	0	0
203	liceum ogólnokształcące	Liceum Ogólnokształcące im. Matki Jadwigi Borzęckiej Zgromadzenia Sióstr Zmartwychwstania Pańskiego	ul. Głogowska 147	60-206	Poznań	15	9	0	0	0	0	0	0
204	liceum ogólnokształcące	VIII Liceum ogólnokształcące im. Adama Mickiewicza	ul. Głogowska 92	60-262	Poznań	238	109	0	0	0	0	0	0
205	liceum ogólnokształcące	XXXI Liceum ogólnokształcące w Zespole Szkół Technicznych w Gospodarce Żywnościowej im. Michała Drzymały	ul. Gołęcińska 9	60-626	Poznań	35	19	3	2	0	0	0	0
206	liceum ogólnokształcące uzupełniające dla dorosłych	Zespół Szkół Budowlanych	ul. Grunwaldzka 152	60-309	Poznań	15	4	0	0	0	0	0	0
207	liceum ogólnokształcące dla dorosłych	Liceum ogólnokształcące dla Dorosłych	ul. Kancelarska 31	60-327	Poznań	138	68	0	0	0	0	0	0
208	liceum ogólnokształcące	XXIII Liceum ogólnokształcące w Zespole Szkół Odzieżowych im. Władysława Reymonta	ul. Kazimierza Wielkiego 17	61-863	Poznań	131	89	11	8	0	0	0	0
209	liceum ogólnokształcące dla dorosłych	Prywatne Liceum Ogólnokształcące dla Dorosłych	ul. Kossaka 3	60-759	Poznań	48	22	0	0	0	0	0	0
210	liceum ogólnokształcące	VI Liceum ogólnokształcące im. I.J. Paderewskiego w Zespole Szkół ogólnokształcących Nr 7	ul. Krakowska 17a	61-889	Poznań	241	142	1	0	2	2	0	0
211	liceum ogólnokształcące dla dorosłych (zaoczne)	VI Liceum Ogólnokształcące dla Dorosłych (zaoczne) w Zespole Szkół ogólnokształcących Nr 7	ul. Krakowska 17a	61-889	Poznań	106	80	5	4	2	2	0	0

212	liceum ogólnokształcące uzupełniające dla dorosłych	VI Liceum Ogólnokształcące Uzupełniające dla Dorosłych w Zespole Szkół ogólnokształcących Nr 7	ul. Krakowska 17a	61-889	Poznań	155	99	0	0	0	0	0	0
213	liceum ogólnokształcące dla dorosłych	Liceum Ogólnokształcące dla Dorosłych "Żak"	ul. Krakowska 35	60-893	Poznań	23	0	1	0	1	0	0	0
214	liceum ogólnokształcące uzupełniające dla dorosłych	Liceum Ogólnokształcące Uzupełniające dla Dorosłych "Żak"	ul. Krakowska 35	60-893	Poznań	14	6	0	0	0	0	0	0
215	liceum ogólnokształcące	II Liceum ogólnokształcące im. Generałowej Zamoyskiej i Heleny Modrzejewskiej w Zespole Szkół ogólnokształcących Nr 12	ul. Matejki 8/10	60-766	Poznań	178	119	3	2	2	2	8	7
216	liceum ogólnokształcące dla dorosłych (zaoczne)	II Liceum Ogólnokształcące dla Dorosłych (zaoczne) w Zespole Szkół ogólnokształcących Nr 12	ul. Matejki 8/10	60-766	Poznań	106	66	2	1	1	1	0	0
217	liceum ogólnokształcące	XXXIII Liceum ogólnokształcące w Zespole Szkół ogólnokształcących Nr 11	ul. Nieszawska 21	61-022	Poznań	59	30	2	0	1	1	0	0
218	liceum ogólnokształcące	XXXIV Liceum ogólnokształcące w Zespole Szkół Łączności im. Mikołaja Kopernika	ul. Przełajowa 4	60-622	Poznań	57	21	3	0	1	1	0	0
219	liceum ogólnokształcące	XXVIII Liceum ogólnokształcące w Zespole Szkół Budowlano-Drzewnych	ul. Raszyńska 48	60-135	Poznań	136	93	3	1	0	0	0	0
220	liceum ogólnokształcące	XXI Liceum ogólnokształcące w Zespole Szkół Budownictwa Nr 1	ul. Rybaki 17	61-883	Poznań	140	95	7	5	1	1	0	0
221	liceum ogólnokształcące	IV Prywatne Liceum ogólnokształcące im. Augustyna Aureliusza	ul. Starołęcka 138	61-341	Poznań	13	1	1	1	0	0	0	0
222	liceum ogólnokształcące dla dorosłych zaoczne	Prywatne Liceum Ogólnokształcące dla Dorosłych	ul. Starołęcka 18	61-361	Poznań	71	29	1	1	0	0	1	1
223	liceum ogólnokształcące	XXII Liceum ogólnokształcące w Zespole Szkół Chemicznych	ul. Starołęcka 36/38	61-361	Poznań	135	95	2	1	2	2	1	1
224	liceum ogólnokształcące	III Liceum ogólnokształcące w Zespole Szkół ogólnokształcących Nr 3	ul. Strzelecka 10	61-845	Poznań	169	117	9	4	0	0	16	10
225	liceum ogólnokształcące	IV Liceum ogólnokształcące im. Komisji Edukacji Narodowej	ul. Swojska 6	60-592	Poznań	253	135	4	3	0	0	0	0
226	liceum ogólnokształcące	XVIII Liceum ogólnokształcące w Zespole Szkół Geodezyjno-Drogowych	ul. Szamotulska 33	60-365	Poznań	193	115	4	1	4	2	0	0

227	liceum ogólnokształcące dla dorosłych zaoczne	Liceum Ogólnokształcące dla Dorosłych "IKAR"	ul. Szamotulska 33	60-365	Poznań	13	5	1	0	0	0	0	0
228	liceum ogólnokształcące uzupełniające dla dorosłych	Liceum Ogólnokształcące Uzupełniające dla Dorosłych "IKAR"	ul. Szamotulska 33	60-365	Poznań	17	6	0	0	0	0	0	0
229	liceum ogólnokształcące uzupełniające	Poznańska Szkoła Realna	ul. Ściegiennego 10	60-128	Poznań	53	20	0	0	0	0	0	0
230	liceum ogólnokształcące	XI Liceum ogólnokształcące im. J.W. Zembruskich	ul. Ściegiennego 134	60-304	Poznań	288	163	9	4	0	0	0	0
231	liceum ogólnokształcące	XXIX Liceum ogólnokształcące w Zespole Szkół Mechanicznych im. Komisji Edukacji Narodowej	ul. Świerkowa 8	61-472	Poznań	77	34	5	4	2	1	0	0
232	liceum ogólnokształcące	XXVII Liceum ogólnokształcące w Zespole Szkół Elektrycznych Nr 2	ul. Świt 25	60-375	Poznań	42	30	5	3	0	0	2	1
233	liceum ogólnokształcące dla dorosłych	Liceum Ogólnokształcące dla Dorosłych "Prymus"	ul. Świt 25	60-375	Poznań	70	6	1	0	1	1	0	0
234	liceum ogólnokształcące	XVI Liceum ogólnokształcące w Zespole Szkół ogólnokształcących Nr 2 im. Ch. de Gaulle'a	ul. Tarnowska 27	61-323	Poznań	64	39	1	1	0	0	0	0
235	liceum ogólnokształcące	XXXV Liceum ogólnokształcące w Zespole Szkół Przemysłu Spożywczego im. J.J. Śniadeckich	ul. Warzywna 19	61-658	Poznań	28	5	0	0	0	0	0	0
236	liceum ogólnokształcące	IX Liceum ogólnokształcące im. Karola Libelta	ul. Warzywna 24	61-658	Poznań	162	87	5	2	1	1	2	2
237	liceum ogólnokształcące	XXV Liceum ogólnokształcące im. Generałowej Jadwigi Zamoyskiej	ul. Widna 1	60-655	Poznań	173	113	3	2	2	2	0	0
238	liceum ogólnokształcące uzupełniające	Uzupełniające Liceum Ogólnokształcące	ul. Wójtowska 30a	61-654	Poznań	12	3	0	0	0	0	0	0
239	liceum ogólnokształcące (zaoczne)	II Prywatne Liceum Ogólnokształcące dla Dorosłych	ul. Ziębicka 35	60-164	Poznań	0*	0	1	1	0	0	0	0
240	liceum ogólnokształcące	V Liceum ogólnokształcące im. Kludyny Potockiej	ul. Zmartwychwstańców w 10	61-501	Poznań	298	196	5	4	2	2	0	0
241	liceum ogólnokształcące	VII Liceum ogólnokształcące im. Dąbrówki w Zespole Szkół ogólnokształcących Nr 10	ul. Żeromskiego 8/12	60-544	Poznań	147	90	7	5	0	0	5	3
242	liceum ogólnokształcące dla dorosłych	Poznańskie Centrum Edukacji	ul. Żniwna 1	61-663	Poznań	13	7	0	0	0	0	0	0
243	liceum ogólnokształcące	Liceum ogólnokształcące im. Mikołaja Kopernika	ul. Kasprowicza 3	62-041	Puszczykowo	142	73	9	7	0	0	0	0

244	liceum ogólnokształcące	Liceum ogólnokształcące w Rokietnicy Zespół Szkół	ul. Szamotulska 24	62-090	Rokietnica	0*	0	4	2	0	0	0	0
245	liceum ogólnokształcące uzupełniające dla dorosłych	Uzupełniające Liceum Ogólnokształcące dla Dorosłych	ul. Poznańska 42	60-185	Skórzewo	14	7	0	0	0	0	0	0
246	liceum ogólnokształcące dla dorosłych	Liceum Ogólnokształcące dla Dorosłych	ul. Poznańska 42	60-185	Skórzewo	7	4	1	1	0	0	0	0
247	liceum ogólnokształcące uzupełniające dla dorosłych	Liceum Ogólnokształcące Uzupełniające dla Dorosłych	ul. Szkolna 1	62-060	Stęszew	11	7	0	0	0	0	0	0
248	liceum ogólnokształcące	II Liceum ogólnokształcące w Zespole Szkół Nr 2	Plac Niezłomnych 1	62-020	Swarzędz	0*	0	1	1	0	0	0	0
249	liceum ogólnokształcące dla dorosłych	I Uzupełniające Liceum Ogólnokształcące dla Dorosłych	ul. Mielżyńskiego 5a	62-020	Swarzędz	16	13	0	0	0	0	0	0
250	liceum ogólnokształcące	III Liceum Ogólnokształcące	ul. Mielżyńskiego 5a	62-022	Swarzędz	34	19	0	0	0	0	0	0
251	liceum ogólnokształcące	III Liceum ogólnokształcące w Zespole Szkół Nr 1 im. Powstańców Wielkopolskich	ul. Podgórna 12	62-020	Swarzędz	89	49	3	0	1	0	1	0
252	liceum ogólnokształcące	I Liceum ogólnokształcące	ul. St. Kwaśniewskiego 2	62-020	Swarzędz	21	15	1	1	0	0	0	0
253	liceum ogólnokształcące	Liceum ogólnokształcące	ul. Poznańska 118	62-080	Tarnowo Podgórne	39	25	4	2	0	0	2	1
254	liceum ogólnokształcące	Zespół Szkół Rolniczych im. Powstańców Wielkopolskich	ul. Dworcowa 29	63-940	Bojanowo	29	19	6	6	6	3	7	3
255	liceum ogólnokształcące dla dorosłych	Zespół Szkół Rolniczych im. Powstańców Wielkopolskich	ul. Dworcowa 29	63-940	Bojanowo	0*	0	6	5	0	0	0	0
256	liceum ogólnokształcące	Zespół Szkół ogólnokształcących i Zawodowych	ul. Wrocławska 39	63-930	Jutrosin	68	52	9	7	5	4	6	3
257	liceum ogólnokształcące	Liceum Ogólnokształcące	ul. Marii Konopnickiej 3	63-910	Miejska Górka	0*	0	0	0	0	0	7	3
258	liceum ogólnokształcące	II Liceum ogólnokształcące, Zespół Szkół Nr 3 im. Rawickiego Korpusu Kadetów	ul. Gen. Grota Roweckiego 6	63-900	Rawicz	30	19	10	8	6	5	7	2
259	liceum ogólnokształcące	I Liceum ogólnokształcące im. J. Dąbrowskiego	Wały J. Dąbrowskiego 29	63-900	Rawicz	177	102	8	6	13	12	11	4
260	liceum ogólnokształcące	Liceum ogólnokształcące im. Marszałka J. Piłsudskiego	pl. Szkolny 1	62-400	Słupca	203	117	37	19	1	1	24	18
261	liceum ogólnokształcące uzupełniające dla dorosłych	Zespół Szkół Zawodowych im. Gen. Wł. Sikorskiego	ul. Kopernika 11 a	62-400	Słupca	31	21	3	3	0	0	0	0
262	liceum ogólnokształcące dla dorosłych	Liceum Ogólnokształcące dla Dorosłych ZDZ Centrum Szkolenia w Koninie	ul. Kopernika 13	62-400	Słupca	78	39	1	1	0	0	0	0

263	liceum ogólnokształcące	Liceum Ogólnokształcące nr II	ul. Powstańców Wielkopolskich 22	62-400	Stupca	26	19	0	0	0	0	0	0
264	liceum ogólnokształcące	Zespół Szkół Ponadgimnazjalnych im. Wincentego Witosa	ul. Górna 12	62-420	Strzałkowo	27	11	12	5	4	0	3	1
265	liceum ogólnokształcące	Zespół Szkół Ponadgimnazjalnych	ul. Pyzderska 75	62-410	Zagórów	55	36	10	7	0	0	2	2
266	liceum ogólnokształcące	Zespół Szkół Ponadgimnazjalnych Sióstr Urszulanek SJK	ul. Św. U. Ledóchowskiej 2	62-045	Pniewy	0*	0	24	21	0	0	0	0
267	liceum ogólnokształcące	Zespół Szkół im. Emilii Szczanieckiej	ul. Wolności 10	62-045	Pniewy	108	56	36	13	0	0	4	3
268	liceum ogólnokształcące	I Liceum ogólnokształcące w Zespole Szkół nr 1 im. Ks. Piotra Skargi	ul. Mickiewicza 9	64-500	Szamotuły	206	121	88	41	0	0	5	3
269	liceum ogólnokształcące	II Liceum ogólnokształcące w Zespole Szkół nr 2 im. Stanisława Staszica	ul. Szczuczyńska 3	64-500	Szamotuły	26	13	11	6	0	0	8	5
270	liceum ogólnokształcące	Zespół Szkół nr 1 im. Powstańców Wlkp.	ul. Leśna 17	64-510	Wronki	77	47	28	21	0	0	5	2
271	liceum ogólnokształcące uzupełniające dla dorosłych	Zespół Szkół nr 2	ul. Powstańców Wlkp. 25	64-510	Wronki	72	33	10	8	0	0	10	8
272	liceum ogólnokształcące dla dorosłych	Zespół Szkół nr 2	ul. Powstańców Wlkp. 25	64-510	Wronki	0*	0	7	5	0	0	0	0
273	liceum ogólnokształcące	Zespół Szkół Rolniczych im. gen. J. H. Dąbrowskiego	ul. Kosynierów 2b	63-000	Środa Wlkp.	30	18	9	5	0	0	6	5
274	liceum ogólnokształcące uzupełniające dla dorosłych	Zespół Szkół Rolniczych im. gen. J. H. Dąbrowskiego	ul. Kosynierów 2b	63-000	Środa Wlkp.	12	4	0	0	0	0	0	0
275	liceum ogólnokształcące	Liceum ogólnokształcące im. Powstańców Wielkopolskich	ul. Ks. Kegla	63-000	Środa Wlkp.	189	117	17	14	1	1	22	19
276	liceum ogólnokształcące	Zespół Szkół Ekonomicznych im. Jana Wójcikiewicza	Łękno 2	63-020	Zaniemyśl	0*	0	4	4	0	0	1	1
277	liceum ogólnokształcące	Zespół Szkół Rolniczych	Brodnica	63-112	Grzybno	64	48	22	20	1	1	16	13
278	liceum ogólnokształcące dla dorosłych	Liceum Ogólnokształcące dla Dorosłych	ul. Popiełuszki 30	63-100	Śrem	0*	0	3	3	1	1	0	0
279	liceum ogólnokształcące uzupełniające dla dorosłych	Uzupełniające Liceum Ogólnokształcące dla Dorosłych	ul. Popiełuszki 30	63-100	Śrem	28	13	0	0	0	0	0	0
280	liceum ogólnokształcące	Liceum ogólnokształcące im. Gen. J. Wybickiego	ul. Poznańska 11	63-100	Śrem	192	118	23	20	4	1	16	7
281	liceum ogólnokształcące	Zespół Szkół Technicznych im. H. Cegielskiego	ul. Staszica 3	63-100	Śrem	0*	0	26	10	12	4	33	15

282	liceum ogólnokształcące	Zespół Szkół Ekonomicznych im. C. Ratajskiego	ul. Wybickiego 2	63-100	Śrem	0*	0	15	9	2	1	11	7
283	liceum ogólnokształcące	Zespół Szkół Rolniczych Centrum Kształcenia Praktycznego	Kaczki Średnie 62	62-700	Turek	0*	0	0	0	1	1	0	0
284	liceum ogólnokształcące	Zespół Szkół ogólnokształcących im. Tadeusza Kościuszki	ul. Kościuszki 4	62-700	Turek	412	270	71	55	16	12	32	27
285	liceum ogólnokształcące uzupełniające dla dorosłych	Zespół Szkół ogólnokształcących im. Tadeusza Kościuszki	ul. Kościuszki 4	62-700	Turek	17	9	1	1	0	0	1	0
286	liceum ogólnokształcące dla dorosłych	Liceum Ogólnokształcące dla Dorosłych ZDZ CK w Koninie	ul. Kościuszki 6	62-700	Turek	0*	0	1	0	2	1	0	0
287	liceum ogólnokształcące	Liceum Ogólnokształcące	ul. Kościuszki 6	62-700	Turek	19	11	0	0	0	0	0	0
288	liceum ogólnokształcące uzupełniające	Liceum Ogólnokształcące Uzupełniające	ul. Kościuszki 6	62-700	Turek	25	10	0	0	0	0	0	0
289	liceum ogólnokształcące dla dorosłych	Liceum Ogólnokształcące dla Dorosłych Centrum Szkoleniowe "Wiedza"	ul. Parkowa 3	62-700	Turek	26	11	0	0	0	0	1	1
290	liceum ogólnokształcące	Zespół Szkół Ponadgimnazjalnych im. Karola Libelta	ul. Walki Młodych 35	62-130	Gołańcz	34	23	7	5	1	0	5	4
291	liceum ogólnokształcące	I LO im. Powstańców Wielkopolskich	ul. Klasztorna 17a	62-100	Wągrowiec	199	118	38	25	2	1	23	18
292	liceum ogólnokształcące	II Liceum ogólnokształcące Zespół Szkół Ponadgimnazjalnych nr 2 im. ppłk. dr. Stanisława Kuklińskiego	ul. Kościuszki 49	62-100	Wągrowiec	135	76	35	18	4	3	13	9
293	liceum ogólnokształcące	Liceum ogólnokształcące im. Marii Skłodowskiej-Curie, Zespół Szkół ogólnokształcących i Profilowanych	ul. Poniatowskiego 7	64-200	Wolsztyn	238	151	47	35	0	0	0	0
294	liceum ogólnokształcące dla dorosłych	Zespół Szkół ogólnokształcących i Profilowanych	ul. Poniatowskiego 7	64-200	Wolsztyn	19	11	0	0	0	0	0	0
295	liceum ogólnokształcące uzupełniające	Zespół Szkół ogólnokształcących i Profilowanych	ul. Poniatowskiego 7	64-200	Wolsztyn	0*	0	0	0	0	0	27	16
296	liceum ogólnokształcące	II Liceum ogólnokształcące, Zespół Szkół Technicznych i ogólnokształcących im gen. dr. Romana Abrahama	ul. Kaliska 2a	62-300	Września	92	64	28	18	4	3	18	14
297	liceum ogólnokształcące	LO im. Henryka Sienkiewicza	ul Witkowska 1	62-300	Września	222	140	40	34	6	2	35	27

298	liceum ogólnokształcące uzupełniające dla dorosłych	Zespół Szkół Zawodowych Nr 2 im. Powstańców Wielkopolskich	ul. Koszarowa 12	62-300	Września	37	17	2	2	1	0	1	1
299	liceum ogólnokształcące	Zespół Szkół Technicznych im. Leona Kruczkowskiego	ul. Kieniewicza 35	64-915	Jastrowie	26	17	3	1	0	0	1	1
300	liceum ogólnokształcące	Zespół Szkół Spożywczych im. St. Staszica	ul. St. Polańskiego 3	77-430	Krajenka	47	25	4	2	1	1	5	3
301	liceum ogólnokształcące uzupełniające dla dorosłych	Zespół Szkół Spożywczych im. St. Staszica	ul. St. Polańskiego 3	77-430	Krajenka	0*	0	0	0	1	1	0	0
302	liceum ogólnokształcące	II Liceum ogólnokształcące, Zespół Szkół Ekonomicznych	Plac Wolności 1/2	77-400	Złotów	17	12	2	2	1	0	0	0
303	liceum ogólnokształcące	Zespół Szkół Rolniczych	ul. 8 Marca 5	77-400	Złotów	24	14	2	0	0	0	4	2
304	liceum ogólnokształcące	I Liceum ogólnokształcące im. Marii Skłodowskiej Curie	ul. Bohaterów Westerplatte 9	77-400	Złotów	153	93	16	7	2	1	17	13
305	liceum ogólnokształcące (zaoczne)	I Liceum ogólnokształcące im. Marii Skłodowskiej Curie	ul. Bohaterów Westerplatte 9	77-400	Złotów	0*	0	1	0	1	0	3	2
306	liceum ogólnokształcące uzupełniające	Zespół Szkół Ponadgimnazjalnych im. Hipolita Cegielskiego	ul. Ks. Prymasa S. Wyszyńskiego 2	64-800	Chodzież	0*	0	0	0	0	0	0	0
307	liceum ogólnokształcące	Prywatny Zespół Szkół	ul. Harcerska 4	64-700	Czarnków	0*	0	0	0	0	0	0	0
308	liceum ogólnokształcące uzupełniające	Prywatny Zespół Szkół	ul. Harcerska 4	64-700	Czarnków	0*	0	0	0	0	0	0	0
309	liceum ogólnokształcące dla dorosłych	Liceum Ogólnokształcące dla Dorosłych	ul. Harcerska 4	64-700	Czarnków	0*	0	0	0	0	0	0	0
310	liceum ogólnokształcące uzupełniające dla dorosłych	Uzupełniające Liceum Ogólnokształcące dla Dorosłych	ul. Harcerska 4	64-700	Czarnków	0*	0	0	0	0	0	0	0
311	liceum ogólnokształcące uzupełniające dla dorosłych	Zespół Szkół im. Powstańców Wielkopolskich 1918-1919	ul. Sikorskiego 15	64-761	Krzyż Wielkopolski	0*	0	0	0	0	0	0	0
312	liceum ogólnokształcące	Prywatne Liceum Ogólnokształcące	ul. Chrobrego 33	64-720	Lubasz	0*	0	0	0	0	0	0	0
313	liceum ogólnokształcące uzupełniające	Uzupełniające Liceum Ogólnokształcące "Szkoleniowiec"	ul. Drawska 1	64-730	Wieleń	0*	0	0	0	0	0	0	0
314	liceum ogólnokształcące	Liceum Ogólnokształcące "Szkoleniowiec"	ul. Drawska 1	64-730	Wieleń	0*	0	0	0	0	0	0	0
315	liceum ogólnokształcące	Prywatne Liceum Ogólnokształcące "PROKOM"	ul. Gębarzewska 12	62-200	Gniezno	0*	0	0	0	0	0	0	0
316	liceum ogólnokształcące dla dorosłych zaoczne	Zaoczne Liceum Ogólnokształcące dla Dorosłych	ul. Łubińskiego 7	62-200	Gniezno	0*	0	0	0	0	0	0	0

317	liceum ogólnokształcące uzupełniające dla dorosłych zaoczne	Zaoczne Uzupełniające Liceum Ogólnokształcące dla Dorosłych	ul. Łubieńskiego 7	62-200	Gniezno	0*	0	0	0	0	0	0	0
318	liceum ogólnokształcące uzupełniające dla dorosłych	Niepubliczne Uzupełniające Liceum Ogólnokształcące dla Dorosłych	ul. Pocztowa 11	62-200	Gniezno	0*	0	0	0	0	0	0	0
319	liceum ogólnokształcące uzupełniające	Uzupełniające Liceum Ogólnokształcące dla Dorosłych	ul. Gnieźnińska 7a	62-270	Kłecko	0*	0	0	0	0	0	0	0
320	liceum ogólnokształcące	Liceum Ogólnokształcące dla Dorosłych "Szkoleniowiec"	pl. Kosmowskiego 5	62-240	Trzemeszno	0*	0	0	0	0	0	0	0
321	liceum ogólnokształcące uzupełniające	Zespół Szkół Gimnazjum i Liceum im. M. Kosmowskiego	ul. M. Kosmowskiego 5	62-240	Trzemeszno	0*	0	0	0	0	0	0	0
322	liceum ogólnokształcące uzupełniające dla dorosłych (zaoczne)	Zespół Szkół Gimnazjum i Liceum im. M. Kosmowskiego	ul. M. Kosmowskiego 5	62-240	Trzemeszno	0*	0	0	0	0	0	0	0
323	liceum ogólnokształcące	Zespół Szkół	ul. Dworcowa 58	63-810	Borek Wielkopolski	0*	0	0	0	0	0	0	0
324	liceum ogólnokształcące uzupełniające dla dorosłych	Zespół Szkół Zawodowych im. Powstańców Wielkopolskich	ul. Tuwima 44	63-800	Gostyń	0*	0	0	0	0	0	0	0
325	liceum ogólnokształcące uzupełniające	Zespół Szkół ogólnokształcących	ul. Wrocławska 10	63-800	Gostyń	0*	0	0	0	0	0	0	0
326	liceum ogólnokształcące uzupełniające	Zespół Szkół ogólnokształcących i Zawodowych	ul. Krobska 19	63-860	Pogorzela	0*	0	0	0	0	0	0	0
327	liceum ogólnokształcące uzupełniające	Centrum Kształcenia dla Dorosłych	ul. Żwirki i Wigury 2	62-065	Grodzisk Wielkopolski	0*	0	0	0	0	0	0	0
328	liceum ogólnokształcące	Liceum Ogólnokształcące dla Dorosłych	ul. Żwirki i Wigury 2	62-065	Grodzisk Wielkopolski	0*	0	0	0	0	0	0	0
329	liceum ogólnokształcące dla dorosłych	Liceum Ogólnokształcące dla Dorosłych	ul. Kościelna 7a	64-050	Wielichowo	0*	0	0	0	0	0	0	0
330	liceum ogólnokształcące uzupełniające	Uzupełniające Liceum Ogólnokształcące "Szkoleniowiec"	Roszków 59a	63-200	Jarocin	0*	0	0	0	0	0	0	0
331	liceum ogólnokształcące	Uzupełniające Liceum Ogólnokształcące dla Dorosłych "Szkoleniowiec"	Roszków 59a	63-200	Jarocin	0*	0	0	0	0	0	0	0
332	liceum ogólnokształcące	Spółeczne Liceum ogólnokształcące w Zespole Szkół Społecznych Jarocińskiego Stowarzyszenia Edukacyjnego	ul. Przemysłowa 1	63-200	Jarocin	0*	0	0	0	0	0	0	0

333	liceum ogólnokształcące uzupełniające	Liceum ogólnokształcące im. T. Kościuszki w Zespole Szkół ogólnokształcących	ul. T. Kościuszki 31	63-200	Jarocin	0*	0	0	0	0	0	0	0
334	liceum ogólnokształcące uzupełniające	Zespół Szkół Ponadgimnazjalnych Nr 1	ul. Wojska Polskiego 66	63-200	Jarocin	0*	0	0	0	0	0	0	0
335	liceum ogólnokształcące uzupełniające dla dorosłych (zaoczne)	Zespół Szkół Ponadgimnazjalnych Nr 1	ul. Wojska Polskiego 66	63-200	Jarocin	0*	0	0	0	0	0	0	0
336	liceum ogólnokształcące	Liceum Ogólnokształcące dla Dorosłych "Szkołeniowiec"	ul. Częstochowska 140	62-800	Kalisz	0*	0	0	0	0	0	0	0
337	liceum ogólnokształcące	Liceum ogólnokształcące Sióstr Nazaretanek	ul. Harcerska 1	62-800	Kalisz	0*	0	0	0	0	0	0	0
338	liceum ogólnokształcące	Liceum Ogólnokształcące dla Dorosłych "ŻAK"	ul. Nowy Rynek 7	62-800	Kalisz	0*	0	0	0	0	0	0	0
339	liceum ogólnokształcące uzupełniające dla dorosłych	Uzupełniające Liceum Ogólnokształcące dla Dorosłych ZDZ w Kaliszu	ul. Skalmierzycka 2a	62-800	Kalisz	0*	0	0	0	0	0	0	0
340	liceum ogólnokształcące uzupełniające	Zespół Szkół im. Stanisława Mikołajczyka	ul. Parkowa 1	62-860	Opatówek	0*	0	0	0	0	0	0	0
341	liceum ogólnokształcące uzupełniające dla dorosłych	Zespół Szkół Ponadgimnazjalnych Nr 1	ul. Sienkiewicza 25	63-600	Kępno	0*	0	0	0	0	0	0	0
342	liceum ogólnokształcące	Liceum Ogólnokształcące Centrum Nauki "Eureka"	ul. 3-go Maja 5	62-650	Kłodawa	0*	0	0	0	0	0	0	0
343	liceum ogólnokształcące dla dorosłych zaoczne	Prywatne Zaoczne Liceum Ogólnokształcące dla Dorosłych ZE "Wiedza"	ul. Kościelna 15	62-650	Kłodawa	0*	0	0	0	0	0	0	0
344	liceum ogólnokształcące uzupełniające dla dorosłych	Zespół Szkół Ponadgimnazjalnych	ul. Mickiewicza 4	62-650	Kłodawa	0*	0	0	0	0	0	0	0
345	liceum ogólnokształcące	Zespół Szkół Ponadgimnazjalnych	Powiercie 31	62-600	Koło	0*	0	0	0	0	0	0	0
346	liceum ogólnokształcące dla dorosłych	Liceum ogólnokształcące im. Kazimierza Wielkiego	ul. Blizna 37	62-600	Koło	0*	0	0	0	0	0	0	0
347	liceum ogólnokształcące	Liceum Ogólnokształcące	ul. Kolejowa 5	62-600	Koło	0*	0	0	0	0	0	0	0
348	liceum ogólnokształcące uzupełniające	Liceum Ogólnokształcące Uzupełniające	ul. Kolejowa 5	62-600	Koło	0*	0	0	0	0	0	0	0
349	liceum ogólnokształcące	liceum ogólnokształcące	ul. Sienkiewicza 1	62-600	Koło	0*	0	0	0	0	0	0	0
350	liceum ogólnokształcące uzupełniające dla dorosłych	Uzupełniające Liceum Ogólnokształcące dla Dorosłych Centrum Nauki "Eureka"	ul. Toruńska 68	62-600	Koło	0*	0	0	0	0	0	0	0
351	liceum ogólnokształcące uzupełniające	Liceum Ogólnokształcące	Korzecznik 41	62-650	Korzecznik	0*	0	0	0	0	0	0	0

352	liceum ogólnokształcące uzupełniające	Zespół Szkół Ponadgimnazjalnych	pl. Piłsudskiego 13	62-540	Kleczew	0*	0	0	0	0	0	0	0
353	liceum ogólnokształcące dla dorosłych	Liceum Ogólnokształcące dla Dorosłych Centrum Szkoleniowe "Wiedza"	pl. Piłsudskiego 13	62-540	Kleczew	0*	0	0	0	0	0	0	0
354	liceum ogólnokształcące dla dorosłych	Prywatne Liceum Ogólnokształcące dla Dorosłych	ul. Bydgoska 2a	62-500	Konin	0*	0	0	0	0	0	0	0
355	liceum ogólnokształcące uzupełniające dla dorosłych	Prywatne Liceum Ogólnokształcące Uzupełniające dla Dorosłych	ul. Bydgoska 2a	62-500	Konin	0*	0	0	0	0	0	0	0
356	liceum ogólnokształcące	Liceum Ogólnokształcące dla Dorosłych "Żak"	ul. Chopina 21	62-510	Konin	0*	0	0	0	0	0	0	0
357	liceum ogólnokształcące uzupełniające dla dorosłych	Liceum Ogólnokształcące Uzupełniające	ul. Kolejowa 2	62-510	Konin	0*	0	0	0	0	0	0	0
358	liceum ogólnokształcące	Konińskie Centrum Edukacyjne Liceum ogólnokształcące	ul. Mickiewicza 11	62-500	Konin	0*	0	0	0	0	0	0	0
359	liceum ogólnokształcące uzupełniające dla dorosłych	Zespół Szkół Centrum Kształcenia Ustawicznego im. Stefana Batorego	ul. Wodna 1	62-500	Konin	0*	0	0	0	0	0	0	0
360	liceum ogólnokształcące uzupełniające dla dorosłych (zaoczne)	Zespół Szkół Centrum Kształcenia Ustawicznego im. Stefana Batorego	ul. Wodna 1	62-500	Konin	0*	0	0	0	0	0	0	0
361	liceum ogólnokształcące uzupełniające	Liceum Ogólnokształcące Uzupełniające	ul. Wyszyńskiego 3	62-510	Konin	0*	0	0	0	0	0	0	0
362	liceum ogólnokształcące uzupełniające dla dorosłych	Zespół Licealny	ul. Konińska 20	62-511	Kramsk	0*	0	0	0	0	0	0	0
363	liceum ogólnokształcące	Liceum Ogólnokształcące	ul. Gimnazjalna 2	62-610	Sompolno	0*	0	0	0	0	0	0	0
364	liceum ogólnokształcące	Zespół Szkół Ekonomiczno-Uslugowych	ul. Parkowa 2	62-571	Stare Miasto, Żychlin	0*	0	0	0	0	0	0	0
365	liceum ogólnokształcące dla dorosłych	Zespół Szkół Ekonomiczno-Uslugowych	ul. Parkowa 2	62-571	Stare Miasto, Żychlin	0*	0	0	0	0	0	0	0
366	liceum ogólnokształcące uzupełniające	Zespół Szkół Ponadgimnazjalnych	ul. Gen. D.Chłapowskiego 34	64-010	Krzywiń	0*	0	0	0	0	0	0	0
367	liceum ogólnokształcące uzupełniające dla dorosłych	Zespół Szkół Ponadgimnazjalnych	ul. Gen. D.Chłapowskiego 34	64-010	Krzywiń	0*	0	0	0	0	0	0	0
368	liceum ogólnokształcące	II Liceum ogólnokształcące	ul. Zamkowa 1	63-720	Koźmin Wielkopolski	0*	0	0	0	0	0	0	0
369	liceum ogólnokształcące uzupełniające dla dorosłych	Uzupełniające Liceum Ogólnokształcące dla Dorosłych ZDZ w Krotoszynie	pl. Wolności 5	63-700	Krotoszyn	0*	0	0	0	0	0	0	0

370	liceum ogólnokształcące uzupełniające	Zespół Szkół im. Powstańców Wielkopolskich	ul. Kościelna 1	64-150	Wijewo, Brenno	0*	0	0	0	0	0	0	0
371	liceum ogólnokształcące uzupełniające dla dorosłych	Zespół Szkół im. Powstańców Wielkopolskich	ul. Kościelna 1	64-150	Wijewo, Brenno	0*	0	0	0	0	0	0	0
372	liceum ogólnokształcące zaoczne	Zespół Policealnych Studiów Zawodowych	Al. Jana Pawła II 10	64-100	Leszno	0*	0	0	0	0	0	0	0
373	liceum ogólnokształcące uzupełniające zaoczne	Zespół Policealnych Studiów Zawodowych	Al. Jana Pawła II 10	64-100	Leszno	0*	0	0	0	0	0	0	0
374	liceum ogólnokształcące uzupełniające dla dorosłych	Uzupełniające Liceum Ogólnokształcące dla Dorosłych "Prymus"	ul. Słowiańska 63	64-100	Leszno	0*	0	0	0	0	0	0	0
375	liceum ogólnokształcące uzupełniające dla dorosłych	Liceum Ogólnokształcące Uzupełniające dla Dorosłych	ul. Towarowa 1	64-100	Leszno	0*	0	0	0	0	0	0	0
376	liceum ogólnokształcące uzupełniające	Prywatne Liceum Uzupełniające	ul. Zielona 5	64-100	Leszno	0*	0	0	0	0	0	0	0
377	liceum ogólnokształcące dla dorosłych	Liceum Ogólnokształcące dla Dorosłych	ul. Szkolna 34	64-412	Chrzypsko Wielkie	0*	0	0	0	0	0	0	0
378	liceum ogólnokształcące uzupełniające dla dorosłych	Uzupełniające Liceum Ogólnokształcące dla Dorosłych	ul. Szkolna 34	64-412	Chrzypsko Wielkie	0*	0	0	0	0	0	0	0
379	liceum ogólnokształcące uzupełniające	Zespół Szkół nr 2	ul. B. Chrobrego 13	64-400	Międzychód	0*	0	0	0	0	0	0	0
380	liceum ogólnokształcące uzupełniające dla dorosłych	Zespół Szkół nr 2	ul. B. Chrobrego 13	64-400	Międzychód	0*	0	0	0	0	0	0	0
381	liceum ogólnokształcące uzupełniające dla dorosłych	Niepubliczne Uzupełniające Liceum Ogólnokształcące dla Dorosłych	ul. Gimnazjalna 1	64-310	Lwówek	0*	0	0	0	0	0	0	0
382	liceum ogólnokształcące dla dorosłych	Zespół Szkół ogólnokształcących i Policealnych im. Mikołaja Kopernika	ul. Tysiąclecia 6	64-300	Nowy Tomyśl	0*	0	0	0	0	0	0	0
383	liceum ogólnokształcące uzupełniające dla dorosłych	Zespół Szkół ogólnokształcących i Policealnych im. Mikołaja Kopernika	ul. Tysiąclecia 6	64-300	Nowy Tomyśl	0*	0	0	0	0	0	0	0
384	liceum ogólnokształcące dla dorosłych	Liceum Ogólnokształcące dla Dorosłych "Edukacja"	ul. Gimnazjalna 1	64-330	Opalenica	0*	0	0	0	0	0	0	0
385	liceum ogólnokształcące dla dorosłych	Zespół Szkół Nr 1 im. Stefana Garczyńskiego	ul. Powstańców Wlkp. 43	64-360	Zbąszyń	0*	0	0	0	0	0	0	0
386	liceum ogólnokształcące uzupełniające dla dorosłych	Zespół Szkół im. gen. T. Kutrzeby	ul. ks. Szymańskiego 5	64-600	Oborniki	0*	0	0	0	0	0	0	0

387	liceum ogólnokształcące uzupełniające	Liceum Ogólnokształcące Uzupełniające	ul. Kościuszki 41	64-610	Rogoźno	0*	0	0	0	0	0	0	0
388	liceum ogólnokształcące dla dorosłych	Liceum Ogólnokształcące dla Dorosłych	ul. Jana Pawła II 1	63-430	Odolanów	0*	0	0	0	0	0	0	0
389	liceum ogólnokształcące uzupełniające	Uzupełniające Liceum Ogólnokształcące	ul. Jana Pawła II 1	63-430	Odolanów	0*	0	0	0	0	0	0	0
390	liceum ogólnokształcące	Polsko-Kanadyjskie Liceum Ogólnokształcące	ul. Wrocławska 93a	63-400	Ostrów Wielkopolski	0*	0	0	0	0	0	0	0
391	liceum ogólnokształcące	Zespół Szkół Gospodarki Żywnościowej im. Michała Drzymały	Brzostowo 69	89-350	Misteczko Krajeńskie	0*	0	0	0	0	0	0	0
392	liceum ogólnokształcące uzupełniające dla dorosłych	Zespół Szkół Gospodarki Żywnościowej im. Michała Drzymały	Brzostowo 69	89-350	Misteczko Krajeńskie	0*	0	0	0	0	0	0	0
393	liceum ogólnokształcące dla dorosłych	Liceum Ogólnokształcące dla Dorosłych "Wiedza"	ul. Królowej Jadwigi 2	64-920	Piła	0*	0	0	0	0	0	0	0
394	liceum ogólnokształcące uzupełniające dla dorosłych	Prywatne Uzupełniające Liceum Ogólnokształcące dla Dorosłych "Wiedza"	ul. Królowej Jadwigi 2	64-920	Piła	0*	0	0	0	0	0	0	0
395	liceum ogólnokształcące	Centrum Nauki i Biznesu "Żak" Liceum Ogólnokształcące	ul. Kujawska 18	64-920	Piła	0*	0	0	0	0	0	0	0
396	liceum ogólnokształcące uzupełniające dla dorosłych	Uzupełniające Liceum Ogólnokształcące dla Dorosłych "Żak"	ul. Sikorskiego 33	64-920	Piła	0*	0	0	0	0	0	0	0
397	liceum ogólnokształcące uzupełniające	Zespół Szkół Gastronomicznych	ul. Sikorskiego 73	64-922	Piła	0*	0	0	0	0	0	0	0
398	liceum ogólnokształcące uzupełniające dla dorosłych	Zespół Szkół Gastronomicznych	ul. Sikorskiego 73	64-922	Piła	0*	0	0	0	0	0	0	0
399	liceum ogólnokształcące uzupełniające	Zespół Szkół Ponadgimnazjalnych Nr 2 im. Komisji Edukacji Narodowej	ul. Teatralna 1	64-920	Piła	0*	0	0	0	0	0	0	0
400	liceum ogólnokształcące	Centrum Kształcenia "Nauka"	ul. Warsztatowa 6	64-920	Piła	0*	0	0	0	0	0	0	0
401	liceum ogólnokształcące dla dorosłych	Centrum Kształcenia "Nauka" Liceum Ogólnokształcące	ul. Warsztatowa 6	64-920	Piła	0*	0	0	0	0	0	0	0
402	liceum ogólnokształcące zaoczne	Prywatne Liceum Ogólnokształcące Zaoczne "Czarneccy" dla Dorosłych	ul. Żeromskiego 41	64-920	Piła	0*	0	0	0	0	0	0	0
403	liceum ogólnokształcące uzupełniające	Prywatne Uzupełniające Liceum Ogólnokształcące	ul. Żeromskiego 41	64-920	Piła	0*	0	0	0	0	0	0	0
404	liceum ogólnokształcące uzupełniające dla dorosłych	Uzupełniające Liceum Ogólnokształcące dla Dorosłych	ul. Staszica 46	64-850	Ujście	0*	0	0	0	0	0	0	0

405	liceum ogólnokształcące uzupełniające	Zespół Szkół Ponadgimnazjalnych	ul. Wiejska 1	89-300	Wyrzysk	0*	0	0	0	0	0	0	0
406	liceum ogólnokształcące dla dorosłych zaoczne	Centrum Kształcenia Liceum Ogólnokształcące dla Dorosłych Zaoczne	ul. Szkolna 4	89-320	Wysoka	0*	0	0	0	0	0	0	0
407	liceum ogólnokształcące dla dorosłych	Liceum Ogólnokształcące dla Dorosłych	ul. Szkolna 4	63-330	Dobrzyca	0*	0	0	0	0	0	0	0
408	liceum ogólnokształcące uzupełniające dla dorosłych	Liceum Ogólnokształcące Uzupełniające dla Dorosłych	ul. Szkolna 4	63-330	Dobrzyca	0*	0	0	0	0	0	0	0
409	liceum ogólnokształcące uzupełniające dla dorosłych	Zespół Szkół Usługowo - Gospodarczych	ul. Poznańska 36	63-300	Pleszew	0*	0	0	0	0	0	0	0
410	liceum ogólnokształcące dla dorosłych	I Liceum ogólnokształcące im. St. Staszica	ul. Poznańska 38	63-300	Pleszew	0*	0	0	0	0	0	0	0
411	liceum ogólnokształcące	Zespół Szkół Technicznych	ul. Zielona 3	63-300	Pleszew	0*	0	0	0	0	0	0	0
412	liceum ogólnokształcące uzupełniające	Uzupełniające Liceum Ogólnokształcące	ul. Armii Poznań 27	62-030	Luboń	0*	0	0	0	0	0	0	0
413	liceum ogólnokształcące dla dorosłych	Liceum Ogólnokształcące dla Dorosłych	ul. Armii Poznań 27	62-030	Luboń	0*	0	0	0	0	0	0	0
414	liceum ogólnokształcące uzupełniające	Zespół Szkół im. Adama Wodziczki	ul. Topolowa 2	62-050	Mosina	0*	0	0	0	0	0	0	0
415	liceum ogólnokształcące dla dorosłych	Liceum Ogólnokształcące dla Dorosłych	ul. Szkolna 1	62-095	Murowana Goślina	0*	0	0	0	0	0	0	0
416	liceum ogólnokształcące uzupełniające dla dorosłych	Uzupełniające Liceum Ogólnokształcące dla Dorosłych	ul. Szkolna 1	62-095	Murowana Goślina	0*	0	0	0	0	0	0	0
417	liceum ogólnokształcące	Liceum ogólnokształcące w Murowanej Goślinie w Zespole Szkół im. Generała Dezyderego Chłapowskiego	ul. Obornicka 1	62-005	Owińska/Bolechowo	0*	0	0	0	0	0	0	0
418	liceum ogólnokształcące uzupełniające	Zespół Szkół im. Generała Dezyderego Chłapowskiego	ul. Obornicka 1	62-005	Owińska/Bolechowo	0*	0	0	0	0	0	0	0
419	liceum ogólnokształcące	Zespół Szkół im. Konstytucji 3 Maja	ul. Gajowa 22	62-010	Pobiedziska	0*	0	0	0	0	0	0	0
420	liceum ogólnokształcące uzupełniające	II Prywatne Liceum Ogólnokształcące Uzupełniające	Al. Wielkopolska 40a	60-608	Poznań	0*	0	0	0	0	0	0	0
421	liceum ogólnokształcące	II Prywatne Zaoczne Liceum Ogólnokształcące	Al. Wielkopolska 40a	60-608	Poznań	0*	0	0	0	0	0	0	0
422	liceum ogólnokształcące	Liceum Ogólnokształcące CANVA	os. Batorego 101	60-687	Poznań	0*	0	0	0	0	0	0	0
423	liceum ogólnokształcące uzupełniające	Uzupełniające Liceum Ogólnokształcące CANVA	os. Batorego 101	60-687	Poznań	0*	0	0	0	0	0	0	0

424	liceum ogólnokształcące uzupełniające dla dorosłych	Uzupełniające Liceum Ogólnokształcące dla Dorosłych "Scholar"	os. Lecha 37	61-294	Poznań	0*	0	0	0	0	0	0	0
425	liceum ogólnokształcące dla dorosłych	Prywatne Liceum Ogólnokształcące dla Dorosłych	os. Pod Lipami 106	61-638	Poznań	0*	0	0	0	0	0	0	0
426	liceum ogólnokształcące uzupełniające dla dorosłych	Prywatne Uzupełniające Liceum Ogólnokształcące dla Dorosłych	os. Pod Lipami 106	61-638	Poznań	0*	0	0	0	0	0	0	0
427	liceum ogólnokształcące dla dorosłych	Liceum Ogólnokształcące dla Dorosłych "EUROPA"	os. Przyjaźni 136	61-685	Poznań	0*	0	0	0	0	0	0	0
428	liceum ogólnokształcące dla dorosłych	AP Edukacja Liceum Ogólnokształcące Uzupełniające dla Dorosłych	pl. Wolności 8/7	61-739	Poznań	0*	0	0	0	0	0	0	0
429	liceum ogólnokształcące uzupełniające dla dorosłych	AP Edukacja Liceum Ogólnokształcące Uzupełniające dla Dorosłych	pl. Wolności 8/7	61-739	Poznań	0*	0	0	0	0	0	0	0
430	liceum ogólnokształcące	Liceum Ogólnokształcące nr 4	ul. Szamarzewskiego 78/82	60-569	Poznań	0*	0	0	0	0	0	0	0
431	liceum ogólnokształcące dla dorosłych	Liceum Ogólnokształcące dla Dorosłych "Wapoli"	ul. 27 Grudnia 17/19	61-737	Poznań	0*	0	0	0	0	0	0	0
432	liceum ogólnokształcące uzupełniające dla dorosłych	XIX Liceum Ogólnokształcące Uzupełniające dla Dorosłych w Zespole Szkół Licealno-Technicznych	ul. 28 Czerwca 1956r. 352/360	61-441	Poznań	0*	0	0	0	0	0	0	0
433	liceum ogólnokształcące dla dorosłych	Liceum Ogólnokształcące dla Dorosłych "Matura"	ul. Biedrzyckiego 13	60-272	Poznań	0*	0	0	0	0	0	0	0
434	liceum ogólnokształcące zaoczne	Liceum Ogólnokształcące "COSINUS IX"	ul. Bukowska 53	61-555	Poznań	0*	0	0	0	0	0	0	0
435	liceum ogólnokształcące	II Prywatne Liceum ogólnokształcące	ul. Bułgarska 63/65	60-320	Poznań	0*	0	0	0	0	0	0	0
436	liceum ogólnokształcące zaoczne	II Prywatne Liceum Ogólnokształcące	ul. Bułgarska 63/65	60-320	Poznań	0*	0	0	0	0	0	0	0
437	liceum ogólnokształcące uzupełniające dla dorosłych	Prywatne Uzupełniające Liceum Ogólnokształcące dla Dorosłych	ul. Cegielskiego 1	61-862	Poznań	0*	0	0	0	0	0	0	0
438	liceum ogólnokształcące uzupełniające	XXIII Liceum ogólnokształcące uzupełniające w Zespole Szkół Odzieżowych im. Władysława Reymonta	ul. Kazimierza Wielkiego 17	61-863	Poznań	0*	0	0	0	0	0	0	0
439	liceum ogólnokształcące uzupełniające dla dorosłych	Liceum Ogólnokształcące Uzupełniające dla Dorosłych "Wapoli"	ul. Kazimierza Wielkiego 17	61-863	Poznań	0*	0	0	0	0	0	0	0
440	liceum ogólnokształcące uzupełniające	Prywatne Uzupełniające Liceum Ogólnokształcące	ul. Kossaka 3	60-759	Poznań	0*	0	0	0	0	0	0	0

441	liceum ogólnokształcące uzupełniające dla dorosłych	Uzupełniające Liceum Ogólnokształcące dla Dorosłych "Szkoleniowiec"	ul. Krakowska 35	60-893	Poznań	0*	0	0	0	0	0	0	0
442	liceum ogólnokształcące uzupełniające	Liceum Ogólnokształcące Uzupełniające "Szkoleniowiec"	ul. Obornicka 229	60-650	Poznań	0*	0	0	0	0	0	0	0
443	liceum ogólnokształcące dla dorosłych	Liceum Ogólnokształcące dla Dorosłych "Szkoleniowiec"	ul. Obornicka 229	60-650	Poznań	0*	0	0	0	0	0	0	0
444	liceum ogólnokształcące dla dorosłych	Liceum Ogólnokształcące dla Dorosłych "PROFESJA"	ul. Półwiejska 25/3	61-823	Poznań	0*	0	0	0	0	0	0	0
445	liceum ogólnokształcące dla dorosłych	Liceum Ogólnokształcące dla Dorosłych "Profesja"	ul. Półwiejska 24	61-233	Poznań	0*	0	0	0	0	0	0	0
446	liceum ogólnokształcące uzupełniające dla dorosłych	Liceum Ogólnokształcące Uzupełniające dla Dorosłych "Profesja"	ul. Półwiejska 24	61-233	Poznań	0*	0	0	0	0	0	0	0
447	liceum ogólnokształcące zaoczne	Zaoczne Liceum Ogólnokształcące	ul. Promyk 4	60-393	Poznań	0*	0	0	0	0	0	0	0
448	liceum ogólnokształcące uzupełniające	Zespół Szkół Budowlano-Drzewnych	ul. Raszyńska 48	60-135	Poznań	0*	0	0	0	0	0	0	0
449	liceum ogólnokształcące uzupełniające dla dorosłych zaoczne	Prywatne Liceum Ogólnokształcące Uzupełniające dla Dorosłych	ul. Starołęcka 18	61-361	Poznań	0*	0	0	0	0	0	0	0
450	liceum ogólnokształcące	Prywatne Liceum Ogólnokształcące Językowo-Informatyczne	ul. Strzałkowskiego 5/7	61-854	Poznań	0*	0	0	0	0	0	0	0
451	liceum ogólnokształcące	III Liceum ogólnokształcące dla dorosłych w Zespole Szkół ogólnokształcących Nr 3	ul. Strzelecka 10	61-845	Poznań	0*	0	0	0	0	0	0	0
452	liceum ogólnokształcące uzupełniające dla dorosłych	XXXVI Uzupełniające Liceum Ogólnokształcące dla Dorosłych	ul. Śniadeckich 54/58	61-728	Poznań	0*	0	0	0	0	0	0	0
453	liceum ogólnokształcące uzupełniające dla dorosłych	Uzupełniające Liceum Ogólnokształcące dla Dorosłych "Prymus"	ul. Świt 25	60-375	Poznań	0*	0	0	0	0	0	0	0
454	liceum ogólnokształcące zaoczne	Liceum Ogólnokształcące "COSINUS IX"	ul. Warzywna 24	61-658	Poznań	0*	0	0	0	0	0	0	0
455	liceum ogólnokształcące dla dorosłych zaoczne	Centrum Kształcenia "LIDER"	ul. Wójtowska 30a	61-654	Poznań	0*	0	0	0	0	0	0	0
456	liceum ogólnokształcące uzupełniające	II Uzupełniające Liceum ogólnokształcące w Zespole Szkół Nr 2	Plac Niezlomnych 1	62-020	Swarzędz	0*	0	0	0	0	0	0	0
457	liceum ogólnokształcące uzupełniające dla dorosłych	I Uzupełniające Liceum Ogólnokształcące dla Dorosłych	ul. Mielżyńskiego 5a	62-021	Swarzędz	0*	0	0	0	0	0	0	0

458	liceum ogólnokształcące uzupełniające dla dorosłych	I Uzupełniające Liceum ogólnokształcące dla Dorosłych w Zespole Szkół Nr 1 im. Powstańców Wielkopolskich	ul. Podgórna 12	62-020	Swarzędz	0*	0	0	0	0	0	0	0	0
459	liceum ogólnokształcące dla dorosłych	Liceum Ogólnokształcące dla Dorosłych	ul. Szarych Szeregów 3	63-900	Rawicz	0*	0	0	0	0	0	0	0	0
460	liceum ogólnokształcące uzupełniające dla dorosłych	Liceum Ogólnokształcące Uzupełniające dla Dorosłych	ul. Szarych Szeregów 3	63-900	Rawicz	0*	0	0	0	0	0	0	0	0
461	liceum ogólnokształcące dla dorosłych zaoczne	Liceum Ogólnokształcące dla Dorosłych Zaoczne	ul. Szkolna 11	62-436	Orchowo	0*	0	0	0	0	0	0	0	0
462	liceum ogólnokształcące uzupełniające	Liceum Ogólnokształcące Uzupełniające "Szkoleniowiec"	ul. Jana Ostroroga 14	64-560	Ostroróg	0*	0	0	0	0	0	0	0	0
463	liceum ogólnokształcące	Liceum Ogólnokształcące "Szkoleniowiec"	ul. Jana Ostroroga 14	64-560	Ostroróg	0*	0	0	0	0	0	0	0	0
464	liceum ogólnokształcące dla dorosłych	Liceum Ogólnokształcące dla Dorosłych	ul. Strzelecka 11A	62-045	Pniewy	0*	0	0	0	0	0	0	0	0
465	liceum ogólnokształcące uzupełniające dla dorosłych	Zespół Szkół nr 2 im. Stanisława Staszica	ul. Szczuczyńska 3	64-500	Szamotuły	0*	0	0	0	0	0	0	0	0
466	liceum ogólnokształcące	Liceum ogólnokształcące im. Gen. Józefa Wybickiego	ul. Poznańska 11	63-100	Środa Wlkp.	0*	0	0	0	0	0	0	0	0
467	liceum ogólnokształcące uzupełniające dla dorosłych	Liceum ogólnokształcące im. Gen. Józefa Wybickiego	ul. Poznańska 11	63-100	Środa Wlkp.	0*	0	0	0	0	0	0	0	0
468	liceum ogólnokształcące dla dorosłych (zaoczne)	Zespół Szkół Ekonomicznych im. Jana Wójkiewicza	Łętkno 2	63-020	Zaniemyśl	0*	0	0	0	0	0	0	0	0
469	liceum ogólnokształcące uzupełniające dla dorosłych (zaoczne)	Zespół Szkół Ekonomicznych im. Jana Wójkiewicza	Łętkno 2	63-020	Zaniemyśl	0*	0	0	0	0	0	0	0	0
470	liceum ogólnokształcące uzupełniające	Uzupełniające Liceum Ogólnokształcące dla Dorosłych	ul. Wichury 27	63-130	Książ Wielkopolski	0*	0	0	0	0	0	0	0	0
471	liceum ogólnokształcące uzupełniające dla dorosłych	Liceum ogólnokształcące im. Gen. J. Wybickiego	ul. Poznańska 11	63-100	Śrem	0*	0	0	0	0	0	0	0	0
472	liceum ogólnokształcące uzupełniające	Zespół Szkół Rolniczych Centrum Kształcenia Praktycznego	Kaczki Średnie 62	62-700	Turek	0*	0	0	0	0	0	0	0	0
473	liceum ogólnokształcące	Prywatne Liceum ogólnokształcące	ul. Kolska 2	62-700	Turek	0*	0	0	0	0	0	0	0	0
474	liceum ogólnokształcące	Liceum Ogólnokształcące	ul. Parkowa 3	62-700	Turek	0*	0	0	0	0	0	0	0	0
475	liceum ogólnokształcące uzupełniające	Liceum Ogólnokształcące Uzupełniające	ul. Parkowa 3	62-700	Turek	0*	0	0	0	0	0	0	0	0

476	liceum ogólnokształcące uzupełniające dla dorosłych	Zespół Szkół Ponadgimnazjalnych im.Karola Libelta	ul. Walki Młodych 35	62-130	Gołańcz	0*	0	0	0	0	0	0	0
477	liceum ogólnokształcące dla dorosłych	Zespół Szkół Ponadgimnazjalnych nr 1	ul. Kcyńska 48	62-100	Wągrowiec	0*	0	0	0	0	0	0	0
478	liceum ogólnokształcące uzupełniające	Zespół Szkół Ponadgimnazjalnych nr 1	ul. Kcyńska 48	62-100	Wągrowiec	0*	0	0	0	0	0	0	0
479	liceum ogólnokształcące uzupełniające dla dorosłych	Zespół Szkół Ponadgimnazjalnych nr 1	ul. Kcyńska 48	62-100	Wągrowiec	0*	0	0	0	0	0	0	0
480	liceum ogólnokształcące uzupełniające dla dorosłych	I LO im. Powstańców Wielkopolskich	ul. Klasztorna 17a	62-100	Wągrowiec	0*	0	0	0	0	0	0	0
481	liceum ogólnokształcące dla dorosłych	II Liceum ogólnokształcące Zespół Szkół Ponadgimnazjalnych nr 2 im.ppłk.dr. Stanisława Kuklińskiego	ul. Kościuszki 49	62-100	Wągrowiec	0*	0	0	0	0	0	0	0
482	liceum ogólnokształcące uzupełniające	Zespół Szkół Ponadgimnazjalnych nr 2 im.ppłk.dr. Stanisława Kuklińskiego	ul. Kościuszki 49	62-100	Wągrowiec	0*	0	0	0	0	0	0	0
483	liceum ogólnokształcące uzupełniające dla dorosłych	Zespół Szkół Ponadgimnazjalnych nr 2 im.ppłk.dr. Stanisława Kuklińskiego	ul. Kościuszki 49	62-100	Wągrowiec	0*	0	0	0	0	0	0	0
484	liceum ogólnokształcące uzupełniające dla dorosłych	Zespół Szkół ogólnokształcących i Profilowanych	ul. Poniatowskiego 7	64-200	Wolsztyn	0*	0	0	0	0	0	0	0
485	liceum ogólnokształcące uzupełniające dla dorosłych	Liceum Ogólnokształcące Uzupełniające dla Dorosłych	ul. Wschowska 15	64-200	Wolsztyn	0*	0	0	0	0	0	0	0
486	liceum ogólnokształcące dla dorosłych	Liceum Ogólnokształcące dla Dorosłych	ul. Poznańska 1a	62-320	Miłosław	0*	0	0	0	0	0	0	0
487	liceum ogólnokształcące uzupełniające dla dorosłych	Liceum Ogólnokształcące Uzupełniające dla Dorosłych	ul. Poznańska 1a	62-320	Miłosław	0*	0	0	0	0	0	0	0
488	liceum ogólnokształcące dla dorosłych	Liceum Ogólnokształcące dla Dorosłych	ul. Niepodległości 23-24	64-965	Okonek	0*	0	0	0	0	0	0	0
489	liceum ogólnokształcące uzupełniające dla dorosłych	Liceum Ogólnokształcące Uzupełniające dla Dorosłych	ul. Niepodległości 23-24	64-965	Okonek	0*	0	0	0	0	0	0	0
490	liceum ogólnokształcące dla dorosłych	Liceum Ogólnokształcące dla Dorosłych	ul. Szkolna 2	62-310	Pyzdry	0*	0	0	0	0	0	0	0

491	liceum ogólnokształcące uzupełniające dla dorosłych	Zespół Szkół Technicznych im. Leona Kruczkowskiego	ul. Kieniewicza 35	64-915	Jastrowie	0*	0	0	0	0	0	0	0
492	liceum ogólnokształcące dla dorosłych	Zespół Szkół Spożywczych im. St. Staszica	ul. St. Polańskiego 3	77-430	Krajenka	0*	0	0	0	0	0	0	0
493	liceum ogólnokształcące uzupełniające	Zespół Szkół Spożywczych im. St. Staszica	ul. St. Polańskiego 3	77-430	Krajenka	0*	0	0	0	0	0	0	0
494	liceum ogólnokształcące dla dorosłych	Stowarzyszenie Pomocy ZSZ PS w Krajence Liceum Ogólnokształcące dla Dorosłych	ul. St. Polańskiego 3	77-430	Krajenka	0*	0	0	0	0	0	0	0
495	liceum ogólnokształcące uzupełniające dla dorosłych	Stowarzyszenie Pomocy ZSZ PS w Krajence Uzupełniające Liceum Ogólnokształcące dla Dorosłych	ul. St. Polańskiego 3	77-430	Krajenka	0*	0	0	0	0	0	0	0
Razem						22 609	13 416	2 370	1 620	418	281	1 283	908

¹ Informacje dotyczące absolwentów zostały pozyskane z: Kuratorium Oświaty, Powiatowego Urzędu Pracy w Poznaniu oraz z niektórych szkół

* Brak informacji o absolwentach – dane otrzymane z Kuratorium Oświaty

9. Licea profilowane

W 2005 roku ze względu na fakt, iż pojawiła się po raz pierwszy na rynku pracy, a tym samym w statystykach powiatowych urzędów pracy tak duża ilość absolwentów liceów profilowanych postanowiono wyodrębnić ten typ szkoły w niniejszym opracowaniu.

Liceum profilowane jest stosunkowo nowym typem szkoły ponadgimnazjalnej, dającym przygotowanie ogólne i szerokie przygotowanie ogólnozawodowe, bez tytułu zawodowego. Nauka w szkole trwa trzy lata i daje możliwość uzyskania świadectwa dojrzałości. Kształcenie ogólnozawodowe ukierunkowane jest na przygotowanie „bazowe”, na którym będzie można nadbudowywać, w miarę potrzeb rynku, specjalistyczne kwalifikacje przyszłych pracowników. Liceum profilowane przygotowuje do kształcenia w różnych formach: kursach, szkołach policealnych, wyższych szkołach zawodowych i uczelniach.

Kształcenie ogólne w liceum profilowanym prowadzone jest na poziomie porównywalnym z liceum ogólnokształcącym, w obydwu bowiem szkołach w planie nauczania uwzględniono te same zajęcia edukacyjne (przedmioty ogólnokształcące), realizowane według tych samych podstaw programowych. Ponadto zajęcia ogólnozawodowe, prowadzone w poszczególnych profilach, rozszerzają i uzupełniają wybrane przedmioty ogólnokształcące o dodatkowe treści.

Liceum profilowane prowadzi ponadto kształcenie ogólnozawodowe w czternastu profilach. Treści nauczania zajęć w poszczególnych profilach obejmują podstawową wiedzę i umiejętności wspólne dla grupy zawodów określonej branży. Podczas zajęć ogólnozawodowych w danym profilu uczeń zdobywa umiejętności teoretyczne właściwe dla co najmniej kilku zawodów danej branży, a nie jednego zawodu, jak w szkołach zawodowych. W organizacji kształcenia liceum profilowanego brak tradycyjnego podziału na zajęcia teoretyczne i praktyczną naukę.

W roku szkolnym 2004/2005 edukację w 168 liceach profilowanych w województwie wielkopolskim zakończyło ogółem 5230 uczniów, z czego 2919, tj. 55,8% stanowiły kobiety.

Jak wynika z analizy danych, losy absolwentów liceów profilowanych kształtują się bardzo podobnie do losów absolwentów liceów ogólnokształcących – część z nich rejestruje się w powiatowych urzędach pracy jako osoby bezrobotne i poszukujące pracy, część znajduje zatrudnienie, a przeważająca większość kontynuuje naukę. Liczba zarejestrowanych bezrobotnych absolwentów liceów profilowanych w październiku 2005 roku wyniosła 1431 osób, z czego 975, tj. 68,1% stanowiły kobiety.

W roku 2005 udział absolwentów liceów profilowanych zarejestrowanych jako osoby bezrobotne w odniesieniu do ich liczby ogółem wyniósł 27,4%. Osoby z wykształceniem średnim ogólnokształcącym po liceum profilowanym stanowią 11,9% ogółu absolwentów zarejestrowanych, według stanu na koniec października 2005 roku.

Dążąc do ograniczenia zjawiska bezrobocia wśród absolwentów liceów profilowanych, powiatowe urzędy pracy wykorzystywały istniejące instrumenty rynku pracy. Liczba absolwentów skierowanych w roku 2005 do pracy niesubsydiowanej wyniosła 244 osoby (w tym 143 kobiety), absolwentów skierowanych do pracy subsydiowanej w 2005 roku było 828 (w tym 594 kobiety).

Wśród liceów profilowanych z terenu województwa wielkopolskiego wyróżnić można placówki, które kończy stosunkowo wysoka liczba absolwentów, wśród których nie było zarejestrowań w ewidencji powiatowych urzędów pracy. Wśród tych. szkół znalazło się XIX Liceum Profilowane w Zespole Szkół Licealno-Technicznych w Poznaniu, Liceum Profilowane w Zespole Szkół Ponadgimnazjalnych w Kłodawie oraz XXIX Liceum Profilowane w Zespole Szkół Mechanicznych im. Komisji Edukacji Narodowej w Poznaniu.

Natomiast spośród szkół, które kończyła stosunkowo wysoka liczba absolwentów rocznika 2004/2005, najwyższą liczbę absolwentów zarejestrowanych w powiatowych urzędach pracy jako osoby bezrobotne odnotowano po Liceum Profilowanym w Zespole Szkół Ponadgimnazjalnych Nr 2 im. Karola Fryderyka Libelta w Krotoszynie, Liceum Profilowanym w Zespole Szkół im. Mikołaja Kopernika w Koninie oraz po Liceum Profilowanym w Zespole Szkół Ekonomiczno-Administracyjnych im. St. i Wł. Grabskich w Kole. Spośród 133 absolwentów Liceum Profilowanego w Krotoszynie 90 osób, tj. 67,7% zarejestrowało się w powiatowym urzędzie pracy. Nieco mniejsza liczba absolwentów zarejestrowała się po Liceum Profilowanym w Zespole Szkół im. Mikołaja Kopernika w Koninie. Pomimo mniejszej liczby absolwentów rocznika 2004/2005 (102 ogółem, w tym 95 kobiet), bezrobocie wśród tej grupy kształtowało się na poziomie 71,6% (zarejestrowanych 73 absolwentów, w tym 56 kobiet), co było najwyższym wskaźnikiem wśród absolwentów Liceów Profilowanych w całym województwie. Podobnie kształtowała się sytuacja absolwentów trzeciego z wskazanych liceów. Na 95 absolwentów, w tym 71 kobiet z rocznika 2004/2005, w statystykach urzędów pracy odnotowano 66 bezrobotnych absolwentów, w tym 52 kobiety, Liceum Profilowanego w Zespole Szkół Ekonomiczno-Administracyjnych im. St. i Wł. Grabskich w Kole. Tak więc stopa bezrobocia wśród absolwentów tego liceum kształtuje się na poziomie 69,5% i pozostaje jedną z wyższych w Wielkopolsce.

Jak wynika z analizy przeprowadzonej przez dyrekcję Zespołu Szkół Ponadgimnazjalnych Nr 2 im. Karola Fryderyka Libelta w Krotoszynie wśród absolwentów liceum profilowanego, na 133 absolwentów rocznika 2004/2005 naukę na uczelniach wyższych podjęło 65 osób, w szkołach policealnych 42 osoby, 9 podjęło pracę, 8 nie pracuje i nie uczy się, zaś od 9 absolwentów nie uzyskano żadnej informacji. Większość z podejmujących dalszą naukę absolwentów uczy się bądź studiuje w formie zaocznej, co pozwala im jednocześnie zarejestrować się w powiatowym urzędzie pracy i korzystać z jego pomocy.

Absolwenci liceów profilowanych rocznik 2004/2005 w województwie wielkopolskim

Lp.	Typy szkół (w przypadku zespołu szkół)	Nazwa uczelni/szkoły	Adres uczelni/szkoły	Kod pocztowy	Miejscowość	Liczba absolwentów rocznik 2004/2005 stan na 31.10.2005 ¹	w tym kobiety	Liczba bezrobotnych absolwentów rocznik 2004/2005 ze szkół woj. wlkp. stan na 31.10.2005 ogółem	w tym kobiety	Liczba absolwentów rocznik 2004/2005 skierowanych do pracy niesubsydiowanej od 1.01 do 31.10.2005 ogółem	w tym kobiety	Liczba absolwentów rocznik 2004/2005 skierowanych na aktywne formy od 1.01 do 31.10.2005 ogółem	w tym kobiety
1	2	3	4	5	6	7	8	9	10	11	12	13	14
1	liceum profilowane	Zespół Szkół Licealno-Gimnazjalnych im. Józefa Wybickiego	ul. Chodzieska 9	64-800	Chodzież	33	23	4	1	0	0	24	18
2	liceum profilowane	Zespół Szkół Ponadgimnazjalnych im. Hipolita Cegielskiego	ul. Ks. Prymasa S. Wyszyńskiego 2	64-800	Chodzież	93	73	21	11	1	1	10	8
3	liceum profilowane	Prywatne Liceum w Chodzieży	ul. Mickiewicza 3	64-800	Chodzież	0*	0	6	3	0	0	1	1
4	liceum profilowane	Liceum Profilowane	ul. Mickiewicza 3	64-800	Chodzież	18	11	2	1	0	0	1	1
5	liceum profilowane dla dorosłych	Liceum Profilowane Dla Dorosłych	ul. Chrobrego 33	64-720	Lubasz	12	3	0	0	0	0	0	0
6	liceum profilowane	Zespół Szkół Ponadgimnazjalnych im. Józefa Nojogo	ul. Chodzieska 29	64-700	Czarnków	71	42	18	14	0	0	17	11
7	liceum profilowane	Prywatny Zespół Szkół	ul. Harcerska 4	64-700	Czarnków	0*	0	2	0	0	0	0	0
8	liceum profilowane	Zespół Szkół im. Powstańców Wielkopolskich 1918-1919	ul. Sikorskiego 15	64-761	Krzyż Wielkopolski	0*	0	9	3	0	0	0	0
9	liceum profilowane	Liceum Profilowane	ul. Chrobrego 33	64-720	Lubasz	0*	0	2	1	0	0	0	0
10	liceum profilowane	Zespół Szkół Technicznych	ul. 27-go Stycznia 100	64-980	Trzcianka	0*	0	10	8	1	1	1	1
11	liceum profilowane	Zespół Szkół	ul. Sikorskiego 36	64-980	Trzcianka	29	24	14	11	1	0	16	14
12	liceum profilowane	Zespół Szkół	ul. Drawska 1	64-730	Wieleń	17	13	0	0	0	0	8	2
13	liceum profilowane	Zespół Szkół Ponadgimnazjalnych nr 4 im. J. Kilińskiego	ul. 22 Lipca 106	62-200	Gniezno	25	25	0	0	0	0	7	5
14	liceum profilowane	Zespół Szkół Ekonomiczno - Odzieżowych	ul. Chrobrego 23	62-200	Gniezno	57	50	7	5	0	0	13	12

15	liceum profilowane	Zespół Szkół Ponadgimnazjalnych nr 2	ul. Cieszkowskiego 17	62-200	Gniezno	46	0	0	0	0	0	1	1
16	liceum profilowane	Zespół Szkół Ponadgimnazjalnych nr 3	ul. Sienkiewicza 6	62-200	Gniezno	25	24	8	7	0	0	5	5
17	liceum profilowane	Zespół Szkół Ponadgimnazjalnych nr 1	ul. Sobieskiego 20	62-200	Gniezno	20	14	0	0	0	0	0	0
18	liceum profilowane	Zespół Szkół Gimnazjum i Liceum im. M. Kosmowskiego	ul. M. Kosmowskiego 5	62-240	Trzemeszno	22	15	0	0	0	0	0	0
19	liceum profilowane	Zespół Szkół Ponadgimnazjalnych im. H. Cegielskiego	ul. Mickiewicza 33	62-240	Trzemeszno	0*	0	1	1	0	0	0	0
20	liceum profilowane	Zespół Szkół Ponadgimnazjalnych im. D. Chłapowskiego	ul. Warszawska 29	62-230	Witkowo	0*	0	3	2	0	0	0	0
21	liceum profilowane	Zespół Szkół	ul. Dworcowa 58	63-810	Borek Wielkopolski	0*	0	7	6	0	0	0	0
22	liceum profilowane	Zespół Szkół Zawodowych im. Powstańców Wielkopolskich	ul. Tuwima 44	63-800	Gostyń	53	37	25	17	2	1	9	8
23	liceum profilowane	Zespół Szkół Ogólnokształcących i Zawodowych	ul. Krobska 19	63-860	Pogorzela	17	14	6	5	0	0	0	0
24	liceum profilowane	Zespół Szkół Ponadgimnazjalnych im. Powstańców Wielkopolskich	Kotowo 17	62-066	Granowo	18	14	2	2	1	1	4	4
25	liceum profilowane	Zespół Szkół Ponadgimnazjalnych im. E. Kwiatkowskiego	ul. Żwirki i Wigury 2	62-065	Grodzisk Wielkopolski	29	16	14	7	2	1	33	21
26	liceum profilowane	Zespół Szkół Ponadgimnazjalnych im. Jadwigi Dziubańskiej	Tarce 19	63-200	Jarocin	54	36	5	2	3	3	9	6
27	liceum profilowane	Zespół Szkół Ponadgimnazjalnych Nr 1	ul. Wojska Polskiego 66	63-200	Jarocin	18	8	8	3	2	2	5	3
28	liceum profilowane	Zespół Szkół Nr 2 im. Tadeusza Kościuszki	ul. Kordeckiego 10	62-872	Godziesze	16	12	3	2	0	0	1	1
29	liceum profilowane	Zespół Szkół Samochodowych im. Stanisława Staszica	ul. 3 Maja 18	62-800	Kalisz	18	0	2	0	1	0	1	0
30	liceum profilowane	Zespół Szkół Techniczno- Elektronicznych	ul. Częstochowska 99	62-800	Kalisz	23	2	7	2	3	0	3	0
31	liceum profilowane	Zespół Szkół Ekonomicznych im. Ludwika Krzywickiego	ul. Legionów 6	62-800	Kalisz	28	22	10	9	5	4	2	2

32	liceum profilowane	Zespół Szkół Mechaniczno-Elektrycznych	ul. Rzemieśnicza 6	62-800	Kalisz	0*	0	5	1	2	0	9	8
33	liceum profilowane dla dorosłych	Zespół Szkół Mechaniczno-Elektrycznych	ul. Rzemieśnicza 6	62-800	Kalisz	12	4	1	0	0	0	1	1
34	liceum profilowane	Zespół Szkół Budowlanych	ul. Skarszewska 13-15	62-800	Kalisz	26	19	5	1	2	1	2	1
35	liceum profilowane	Zespół Szkół Ponadgimnazjalnych Nr 3	ul. Wąska 13	62-800	Kalisz	0*	0	1	0	0	0	2	2
36	liceum profilowane	Zespół Szkół	ul. Żwirki i Wigury 10	62-800	Kalisz	0*	0	0	0	0	0	1	1
37	liceum profilowane	Zespół Szkół Nr 2 im. Marii Koszutskiej Wery	ul. Leśna 1	62-850	Lisków	42	20	2	1	0	0	1	0
38	liceum profilowane	Zespół Szkół Nr 1	ul. Twórców Liskowa 1	62-850	Lisków	13	12	1	1	0	0	1	1
39	liceum profilowane	Zespół Szkół im. Stanisława Mikołajczyka	ul. Parkowa 1	62-860	Opatówek	64	33	6	4	0	0	1	1
40	liceum profilowane	Zespół Szkół Ponadgimnazjalnych	ul. Katowicka 8	63-604	Baranów, Słupia pod Kępem	27	5	14	9	0	0	10	6
41	liceum profilowane	Zespół Szkół Ponadgimnazjalnych Nr 2	ul. Przemysłowa 10c	63-600	Kępno	19	0	7	4	0	0	13	5
42	liceum profilowane	Zespół Szkół Ponadgimnazjalnych Nr 1	ul. Sienkiewicza 25	63-600	Kępno	59	27	20	15	1	1	8	8
43	liceum profilowane	Zespół Szkół Ponadgimnazjalnych	ul. Mickiewicza 4	62-650	Kłodawa	62	34	0	0	0	0	0	0
44	liceum profilowane	Zespół Szkół Ponadgimnazjalnych	Powiercie 31	62-600	Koło	29	13	14	7	0	0	1	0
45	liceum profilowane	Ponadgimnazjalny Zespół Szkół Zawodowych	ul. Kolejowa 11	62-600	Koło	51	27	25	13	0	0	8	2
46	liceum profilowane	Zespół Szkół Ekonomiczno - Administracyjnych im. St. I Wł. Grabskich	ul. Sienkiewicza 1	62-600	Koło	95	71	66	52	4	3	14	11
47	liceum profilowane	Zespół Szkół Rolnicze Centrum Kształcenia Ustawicznego im. Stanisława Staszica	ul. Kościelna 2	62-604	Kościelec	20	15	8	7	1	1	0	0
48	liceum profilowane	Zespół Szkół Ponadgimnazjalnych	pl. Piłsudskiego 13	62-540	Kleczew	25	17	12	10	0	0	0	0

49	liceum profilowane	Zespół Szkół im. M. Kopernika	Al. 1 Maja 22	62-510	Konin	102	95	73	56	5	1	21	15
50	liceum profilowane	Niepubliczne Liceum Profilowane dla Dorosłych Zespół Edukacji "Wiedza"	ul. Kard. S. Wyszyńskiego 3	62-510	Konin	11	9	3	3	0	0	0	0
51	liceum profilowane	Zespół Szkół Górniczo-Energetycznych im. Stanisława Staszica	ul. Kard. St. Wyszyńskiego 3	62-510	Konin	105	77	29	20	0	0	7	6
52	liceum profilowane	Zespół Szkół Techniczno-Humanistycznych Centrum Szkoleniowego WIEDZA	ul. Kard. St. Wyszyńskiego 35	62-510	Konin	0*	0	2	1	2	2	0	0
53	liceum profilowane	Zespół Szkół Technicznych i Hutniczych	ul. Kolska 1	62-500	Konin	0*	0	2	2	0	0	1	0
54	liceum profilowane	Liceum im. T. Kościuszki	ul. Mickiewicza 14	62-500	Konin	14	10	0	0	0	0	0	0
55	liceum profilowane	Zespół Szkół Centrum Kształcenia Ustawicznego im. Stefana Batorego	ul. Wodna 1	62-500	Konin	95	66	25	21	0	0	5	2
56	liceum profilowane	Liceum Profilowane dla Dorosłych ZDZ Centrum Kształcenia	ul. Z. Urbanowskiej 9	62-500	Konin	0*	0	2	2	1	0	0	0
57	liceum profilowane	Zespół Licealny	ul. Konińska 20	62-511	Kramsk	0*	0	2	1	0	0	0	0
58	liceum profilowane	Zespół Szkół Ponadgimnazjalnych	ul. Gimnazjalna 2	62-610	Sompolno	24	10	5	3	0	0	0	0
59	liceum profilowane	Zespół Szkół Ponadgimnazjalnych im. Fr. Ratajczaka	ul. Wielichowska 43a	64-000	Kościan	29	25	18	17	2	2	12	9
60	liceum profilowane	Zespół Szkół Ponadgimnazjalnych im. J. Kasprowicza	Nietązkowo, ul. Dudycza 4	64-030	Śmigiel	38	27	21	20	0	0	13	13
61	liceum profilowane	Zespół Szkół Ponadgimnazjalnych	ul. Zamkowa 1	63-720	Koźmin Wielkopolski	18	14	10	7	1	1	3	3
62	liceum profilowane	Zespół Szkół Ponadgimnazjalnych Nr 2 im. Karola Fryderyka Libelta	pl. Wolności 5	63-700	Krotoszyn	133	88	90	59	72	40	52	34
63	liceum profilowane	Zespół Szkół Ponadgimnazjalnych Nr 1	ul. Mickiewicza 11	63-700	Krotoszyn	44	0	20	9	14	8	13	9
64	liceum profilowane	Zespół Szkół Ochrony Środowiska	pl. dr. Metziga 25	64-100	Leszno	18	12	3	2	0	0	5	4
65	liceum profilowane	Zespół Szkół rolniczo - Budowlanych im. "Synów Pułku"	ul. 1 Maja 1	64-100	Leszno	16	13	3	2	0	0	2	1

66	liceum profilowane	Zespół Szkół Elektroniczno- Telekomunikacyjnych	ul. Kilińskiego 4	64-100	Leszno	14	0	2	0	1	0	3	0
67	liceum profilowane	Zespół Szkół Technicznych	ul. Narutowicza 74a	64-100	Leszno	0*	0	2	1	3	2	4	3
68	liceum profilowane	Zespół Szkół Ekonomicznych im. J.A. Komeńskiego	ul. Poniatowskiego 2	64-100	Leszno	47	40	13	11	1	1	10	8
69	liceum profilowane	Zespół Prywatnych Szkół Średnich	pl. Metziga 25	64-100	Leszno	39	37	0	0	0	0	0	0
70	liceum profilowane	Prywatne Szkoły Ponadpodstawowe S. C. "EDUKATOR"	ul. Towarowa 1	64-100	Leszno	41	34	0	0	0	0	0	0
71	liceum profilowane	Zespół Szkół nr 1	ul. Gwardii Ludowej 6a	64-400	Międzychód	14	12	3	3	0	0	11	7
72	liceum profilowane	Zespół Szkół im. prof. M. Siły - Nowickiego	ul. Wroniecka 25	64-410	Sieraków	15	7	6	5	0	0	7	4
73	liceum profilowane	Zespół Szkół Rolnicze Centrum Kształcenia Ustawicznego im. gen. Dezyderego Chłapowskiego	Trzcianka 15a	64-316	Kuślin	49	31	6	4	5	5	0	0
74	liceum profilowane	Zespół Szkół Nr 3	os. Północ 37	64-300	Nowy Tomyśl	34	30	13	11	4	4	0	0
75	liceum profilowane	Zespół Szkół	ul. Gimnazjalna 1	64-330	Opalenica	11	8	2	1	0	0	1	0
76	liceum profilowane	Zespół Szkół Nr 1 im. Stefana Garczyńskiego	ul. Powstańców Wlkp. 43	64-360	Zbąszyń	23	10	0	0	1	0	0	0
77	liceum profilowane	Zespół Szkół im. A. Mickiewicza	Objezierze	64-600	Oborniki	14	1	1	0	0	0	0	0
78	liceum profilowane	Zespół Szkół im. gen. T. Kutrzeby	ul. ks. Szymańskiego 5	64-600	Oborniki	22	16	8	5	0	0	3	2
79	liceum profilowane	Zespół Szkół im. H. Cegielskiego	ul. II Armii Wojska Polskiego	64-610	Rogoźno	56	18	17	10	1	1	8	6
80	liceum profilowane	Zespół Szkół Agrobiznesu im. D. Chłapowskiego	ul. Kościuszki 41	64-610	Rogoźno	33	18	23	14	1	0	12	9
81	liceum profilowane	Zespół Szkół Transportowo - Elektrycznych Centrum Kształcenia Ustawicznego	ul. Kantaka 6	63-400	Ostrów Wlkp.	0*	0	6	0	4	0	0	0
82	liceum profilowane	Zespół Szkół Ekonomicznych im. Józefa Gniazdowskiego	ul. Partyzancka 29	63-400	Ostrów Wlkp.	21	18	8	7	1	1	1	1

83	liceum profilowane	Zespół Szkół Technicznych	ul. Poznańska 43	63-400	Ostrów Wlkp.	48	2	9	2	3	2	1	0
84	liceum profilowane	Zespół Szkół Usługowych	ul. Wolności 12	63-400	Ostrów Wlkp.	108	99	34	32	3	3	5	5
85	liceum profilowane	Zespół Szkół Budowlano - Energetycznych	ul. Wolności 23	63-400	Ostrów Wlkp.	26	21	24	19	2	1	0	0
86	liceum profilowane	Zespół Szkół Ponadgimnazjalnych Centrum Kształcenia Ustawicznego	ul. PTR 6	63-421	Przygodzice	26	21	2	1	1	0	1	0
87	liceum profilowane	Zespół Szkół nr 2	ul. Krańcowa 7	63-500	Ostrzeszów	28	9	0	0	0	0	0	0
88	liceum profilowane	Zespół Szkół nr 2	ul. Przemysłowa 7	63-500	Ostrzeszów	0	0	1	1	0	0	7	4
89	liceum profilowane	Zespół Szkół Nr 1 im. Powstańców Wielkopolskich	ul. Sikorskiego 9	63-500	Ostrzeszów	56	22	16	16	0	0	37	33
90	liceum profilowane	Zespół Szkół Nr 3	ul. Zamkowa 12	63-500	Ostrzeszów	28	20	4	4	0	0	6	5
91	liceum profilowane	Zespół Szkół Ponadgimnazjalnych im. Tadeusza Kościuszki	ul. Złotowska 15	89-310	Łobżenica	32	8	7	4	2	1	8	3
92	liceum profilowane	Zespół Szkół Gospodarki Żywnościowej im. Michała Drzymały	Brzostowo 69	89-350	Misteczko Krajeńskie	0*	0	6	4	1	0	9	7
93	liceum profilowane	Zespół Szkół im. St. Staszica	Al. Powstańców Wlkp. 18	64-920	Piła	24	2	0	0	0	0	0	0
94	liceum profilowane	I Liceum profilowane, Zespół Szkół Ponadgimnazjalnych Nr 1	ul. Ceglana 4	64-920	Piła	19	0	0	0	0	0	2	0
95	liceum profilowane	IV Liceum Profilowane, Zespół Szkół Ponadgimnazjalnych Nr 3	ul. Kilińskiego 16	64-920	Piła	15	8	4	3	0	0	0	0
96	liceum profilowane	Zespół Szkół Ekonomicznych	ul. Sikorskiego 18A	64-920	Piła	33	26	1	1	0	0	38	35
97	liceum profilowane	III Liceum Profilowane, Zespół Szkół Ponadgimnazjalnych Nr 2 im. Komisji Edukacji Narodowej	ul. Teatralna 1	64-920	Piła	20	17	1	1	0	0	5	5
98	liceum profilowane	Centrum Kształcenia Ustawicznego	ul. W. Pola 11	64-920	Piła	0*	0	0	0	0	0	2	2
99	liceum profilowane	Zespół Szkół Ponadgimnazjalnych	ul. Wiejska 1	89-300	Wyrzysk	69	40	9	7	0	0	16	12

100	liceum profilowane	Zespół Szkół Rolnicze Centrum Kształcenia Ustawicznego	Marszew 22	63-300	Pleszew	43	17	15	4	3	1	8	6
101	liceum profilowane	Zespół Szkół Usługowo - Gospodarczych	ul. Poznańska 36	63-300	Pleszew	61	46	24	16	2	2	24	20
102	liceum profilowane	Zespół Szkół Technicznych	ul. Zielona 3	63-300	Pleszew	56	28	25	14	3	2	17	11
103	liceum profilowane	Zespół Szkół im. Adama Wodziczki	ul. Topolowa 2	62-050	Mosina	79	29	3	1	2	1	0	0
104	liceum profilowane	Ośrodek Szkolno-Wychowawczy dla Dzieci Niewidomych im. Synów Pułku	pl. Przemysława 9	62-005	Owińska	10	8	0	0	0	0	0	0
105	liceum profilowane	Liceum Profilowane w Murowanej Goślinie w Zespole Szkół im. Generała Dezyderego Chłapowskiego	ul. Obornicka 1	62-005	Owińska/ Bolechowo	26	19	5	4	1	1	3	3
106	liceum profilowane	Zespół Szkół im. Konstytucji 3 Maja	ul. Gajowa 22	62-010	Pobiedziska	51	24	10	4	1	0	1	1
107	liceum profilowane	XIX Liceum Profilowane w Zespole Szkół Licealno-Technicznych	ul. 28 Czerwca 1956r. 352/360	61-441	Poznań	70	0	0	0	0	0	0	0
108	liceum profilowane	XXVI Liceum Profilowane w Zespole Szkół Elektrycznych Nr 1	ul. Dąbrowskiego 163	60-594	Poznań	84	5	3	1	0	0	0	0
109	liceum profilowane	XXX Liceum Profilowane w Zespole Szkół Zawodowych Nr 6 im. Joachima Lelewela	ul. Działyńskich 4/5	61-727	Poznań	49	21	1	1	0	0	0	0
110	liceum profilowane	XXXII Liceum Profilowane w Zespole Szkół Komunikacji im. H. Cegielskiego	ul. Fredry 13	61-701	Poznań	55	10	4	3	1	0	0	0
111	liceum profilowane	XXXI Liceum Profilowane w Zespole Szkół Technicznych w Gospodarce Żywnościowej im. Michała Drzymały	ul. Gołęcińska 9	60-626	Poznań	17	9	4	2	0	0	5	3
112	liceum profilowane	XXIII Liceum Profilowane w Zespole Szkół Odzieżowych im. Władysława Reymonta	ul. Kazimierza Wielkiego 17	61-863	Poznań	16	13	0	0	0	0	0	0
113	liceum profilowane	Prywatne Liceum Profilowane	ul. Kossaka 3	60-759	Poznań	11	0	0	0	0	0	0	0
114	liceum profilowane	Prywatne Liceum Profilowane	ul. Kossaka 3	60-759	Poznań	11	4	0	0	0	0	0	0

115	liceum profilowane	V Liceum Profilowane w Zespole Szkół Handlowych Nr 2 im. Jarogniewa Drwęskiego	ul. Łozowa 77	61-448	Poznań	24	19	4	3	0	0	4	3
116	liceum profilowane	II Liceum Profilowane w Zespole Szkół Ekonomicznych im. St. Staszica	ul. Marszałkowska 40	60-327	Poznań	47	40	4	3	1	1	5	4
117	liceum profilowane	III Liceum Profilowane w Zespole Szkół Gastronomicznych im. Karola Libelta	ul. Podkomorska 49	60-326	Poznań	16	13	0	0	0	0	0	0
118	liceum profilowane	XXXIV Liceum Profilowane w Zespole Szkół Łączności	ul. Przelajowa 4	60-622	Poznań	22	0	0	0	1	1	0	0
119	liceum profilowane	XXVIII Liceum Profilowane w Zespole Szkół Budowlano-Drzewnych	ul. Raszyńska 48	60-135	Poznań	20	11	1	1	0	0	0	0
120	liceum profilowane	XXI Liceum Profilowane w Zespole Szkół Budownictwa Nr 1	ul. Rybaki 17	61-883	Poznań	19	10	1	0	0	0	0	0
121	liceum profilowane	XXII Liceum Profilowane w Zespole Szkół Chemicznych	ul. Starołęcka 36	61-361	Poznań	21	6	0	0	0	0	0	0
122	liceum profilowane	XVIII Liceum Profilowane w Zespole Szkół Geodezyjno-Drogowych im. Rudolfa Modrzejewskiego	ul. Szamotulska 33	60-365	Poznań	20	10	4	4	0	0	0	0
123	liceum profilowane	IV Liceum Profilowane w Zespole Szkół Handlowych im. Oskara Langego	ul. Śniadeckich 54/58	60-774	Poznań	149	98	29	24	7	7	11	6
124	liceum profilowane	Prywatne Liceum Kupieckie	ul. Św Jerzego	61-546	Poznań	0*	0	1	1	0	0	0	0
125	liceum profilowane	VI Liceum Profilowane w Zespole Szkół Zawodowych Nr 1	ul. św. Floriana 3	60-536	Poznań	38	0	5	0	0	0	2	0
126	liceum profilowane	XXIX Liceum Profilowane w Zespole Szkół Mechanicznych im. Komisji Edukacji Narodowej	ul. Świerkowa 8	61-472	Poznań	59	0	0	0	0	0	3	2
127	liceum profilowane	XXVII Liceum Profilowane w Zespole Szkół Elektrycznych Nr 2	ul. Świt 25	60-375	Poznań	44	15	1	0	0	0	0	0
128	liceum profilowane	VIII Liceum Profilowane w Zespole Szkół Przemysłu Spożywczego im. J.J. Śniadeckich	ul. Warzywna 19	61-658	Poznań	63	38	5	5	0	0	0	0

129	liceum profilowane	IX Liceum Profilowane w Zespole Szkół Samochodowych im. inż. Tadeusza Tańskiego	ul. Zamenhofska 142	61-139	Poznań	29	2	0	0	1	0	0	0
130	liceum profilowane	Prywatne Liceum Profilowane	ul. Zwierzyniecka 15	60-813	Poznań	0*	0	3	0	0	0	1	0
131	liceum profilowane	Liceum Profilowane w Rokietnicy Zespół Szkół	ul. Szamotulska 24	62-090	Rokietnica	53	35	5	3	1	0	1	1
132	liceum profilowane	II Liceum Profilowane w Zespole Szkół Nr 2	pl. Niezłomnych 1	62-020	Swarzędz	0*	0	0	0	1	1	0	0
133	liceum profilowane	Zespół Szkół Nr 1 im. Powstańców Wielkopolski	ul. Mielżyńskiego 5A	62-020	Swarzędz	45	42	3	2	1	0	1	1
134	liceum profilowane	I Liceum Profilowane w Zespole Szkół Nr 1 im. Powstańców Wielkopolskich	ul. Podgórna 12	62-020	Swarzędz	111	8	4	3	1	0	0	0
135	liceum profilowane	Zespół Szkół im. Stanisława Mikołajczyka	ul. M.Konopnickiej 3	63-910	Miejska Górka	25	24	18	8	4	3	7	3
136	liceum profilowane	Zespół Szkół Nr 3 im. Rawickiego Korpusu Kadetów	ul. Gen. Grota Roweckiego 6	63-900	Rawicz	28	21	16	10	6	5	4	2
137	liceum profilowane	Zespół Szkół Zawodowych im. Stefana Bobrowskiego	ul. Gen. J.Hallera 12	63-900	Rawicz	30	0	0	0	0	0	0	0
138	liceum profilowane	Zespół Szkół Zawodowych im. Gen. Wł. Sikorskiego	ul. Kopernika 11 a	62-400	Słupca	26	2	0	0	0	0	0	0
139	liceum profilowane	Zespół Szkół Ekonomicznych im. Maksymiliana Jackowskiego	ul. Powstańców Wlkp. 22	62-400	Słupca	37	27	2	1	3	3	1	1
140	liceum profilowane	Zespół Szkół im. Emilii Szczanieckiej	ul. Wolności 10	62-045	Pniewy	47	36	16	13	1	0	6	5
141	liceum profilowane	II Liceum Profilowane w Zespole Szkół nr 3 im. Hugona Kołłątaja	ul. Mickiewicza 4	64-500	Szamotuły	42	28	21	16	0	0	4	2
142	liceum profilowane	Zespół Szkół nr 1 im. Powstańców Wlkp.	ul. Leśna 17	64-510	Wronki	0*	0	22	16	0	0	8	6
143	liceum profilowane	II Liceum Profilowane w Zespole Szkół nr 2	ul. Powstańców Wlkp. 25	64-510	Wronki	44	25	17	11	0	0	10	5
144	liceum profilowane	Zespół Szkół Rolniczych im. gen. J. H. Dąbrowskiego	ul. Kosynierów 2b	63-000	Środa Wlkp.	41	35	12	11	1	1	7	5
145	liceum profilowane	Zespół Szkół Zawodowych im. Hipolita Cegielskiego	ul. Paderewskiego 2	63-000	Środa Wlkp.	65	46	9	6	3	1	10	9

146	liceum profilowane	Zespół Szkół Ekonomicznych im. Jana Wójkiewicza	Łękno 2	63-020	Zaniemyśl	0*	0	10	8	2	2	1	1
147	liceum profilowane	III Liceum Profilowane, Zespół Szkół Mechanicznych im. S. Chudoby	ul. Ks. J. Popiełuszki 30	63-100	Śrem	0*	0	1	1	0	0	0	0
148	liceum profilowane	II Liceum Profilowane, Zespół Szkół Technicznych im. Hipolita Cegielskiego	ul. Staszica 3	63-100	Śrem	21	0	2	0	0	0	1	1
149	liceum profilowane	I Liceum Profilowane, Zespół Szkół Ekonomicznych im. C. Ratajskiego	ul. Wybickiego 2	63-100	Śrem	0*	0	1	1	0	0	3	1
150	liceum profilowane	Zespół Szkół Rolniczych Centrum Kształcenia Praktycznego	Kaczki Średnie 62	62-700	Turek	22	12	4	2	2	0	4	4
151	liceum profilowane	Zespół Szkół Ogólnokształcących im. Tadeusza Kościuszki	ul. Kościuszki 4	62-700	Turek	24	22	16	11	4	4	9	9
152	liceum profilowane	Zespół Szkół Technicznych im.gen.prof. Sylwestra Kaliskiego	ul. Milewskiego 3b	62-700	Turek	23	17	19	13	3	1	8	8
153	liceum profilowane	Zespół Szkół Powszechnych	ul. Słoneczna 4	62-110	Damasławek	0*	0	5	3	0	0	3	2
154	liceum profilowane	Zespół Szkół Ponadgimnazjalnych im.Karola Libelta	ul. Walki Młodych 35	62-130	Gołańcz	0*	0	19	14	1	1	3	2
155	liceum profilowane	Zespół Szkół Ponadgimnazjalnych nr 1	ul. Kcyńska 48	62-100	Wągrowiec	94	33	23	16	6	1	19	12
156	liceum profilowane	II Liceum Profilowane Zespół Szkół Ponadgimnazjalnych nr 2 im.ppłk.dr. Stanisława Kuklińskiego	ul. Kościuszki 49	62-100	Wągrowiec	91	74	42	37	9	6	20	11
157	liceum profilowane	Zespół Szkół Ogólnokształcących i Profilowanych	ul. Poniatowskiego 7	64-200	Wolsztyn	24	24	0	0	0	0	0	0
158	liceum profilowane	Zespół Szkół Ponadgimnazjalnych	ul. Powstańców Wlkp. 1	64-234	Przemęt	0*	0	4	3	0	0	0	0
159	liceum profilowane	Zespół Szkół Rolniczych i Technicznych	Powodowo 1	64-200	Wolsztyn	40	23	0	0	0	0	0	0
160	liceum profilowane	Zespół Szkół Zawodowych	ul. Kusocińskiego 1	64-200	Wolsztyn	20	19	15	9	2	0	0	0

161	liceum profilowane	Liceum Profilowane	ul. Przemysłowa 8	64-200	Wolsztyn	0*	0	4	1	1	0	4	4
162	liceum profilowane	Niepaństwowy Zespół Szkół Ekonomiczno-Administracyjnych Stowarzyszenia Oświatowców Polskich	ul. Kaliska 2	62-300	Września	0*	0	2	2	2	2	0	0
163	liceum profilowane	Zespół Szkół Technicznych i Ogólnokształcących im. gen. dr. Romana Abrahama	ul. Kaliska 2a	62-300	Września	0*	0	10	5	0	0	8	4
164	liceum profilowane	Zespół Szkół Politechnicznych im. Bohaterów Monte Cassino	ul. Wojska Polskiego 1	62-300	Września	96	31	25	12	4	1	12	5
165	liceum profilowane	Zespół Szkół Technicznych im. Leona Kruczkowskiego	ul. Kieniewicza 35	64-915	Jastrowie	30	20	7	3	0	0	11	8
166	liceum profilowane	Zespół Szkół Spożywczych im. St. Staszica	ul. St. Polańskiego 3	77-430	Krajenka	0*	0	0	0	0	0	1	1
167	liceum profilowane	Stowarzyszenie Pomocy ZSZ PS w Krajence Liceum Profilowane	ul. Stanisława Polańskiego 3	77-430	Krajenka	24	12	0	0	0	0	0	0
168	liceum profilowane	II Liceum Profilowane, Zespół Szkół Ekonomicznych	pl. Wolności 1/2	77-400	Złotów	19	12	6	3	0	0	4	4
Razem						5 230	2 919	1 431	975	244	143	828	594

¹ Informacje dotyczące absolwentów zostały pozyskane z: Kuratorium Oświaty, Powiatowego Urzędu Pracy w Poznaniu oraz z niektórych szkół

* Brak informacji o absolwentach – dane otrzymane z Kuratorium Oświaty

10. Szkoły policealne

Po zaistniałych przekształceniach w szkolnictwie na poziomie szkół średnich, a zwłaszcza po wprowadzeniu nowego typu szkoły, jakim jest liceum profilowane szkoły policealne, ze względu na dość krótki okres kształcenia, zaczęły odgrywać większą rolę niż dotychczas. Pozwalają one na szybkie uzupełnianie kwalifikacji zawodowych zdobytych w toku nauki w liceach ogólnokształcących i liceach profilowanych, dopasowanych do aktualnych wymagań rynku pracy. Zakres wiedzy zdobywany w szkołach policealnych uzupełnia ogólne informacje i profile nauki absolwentów oraz dokształca w konkretnym zawodzie. Edukacja w tego typu szkołach pozwala na podjęcie świadomej decyzji co do dalszej drogi zawodowej absolwenta, bądź przez kontynuowanie kształcenia w danym kierunku na uczelni wyższej, bądź też jego zmianę.

W roku szkolnym 2004/2005 w województwie wielkopolskim działało 381 szkół policealnych, które kształciły swoich uczniów na 62 kierunkach.

Liczba absolwentów szkół policealnych rocznika 2004/2005 ukształtowała się na poziomie 6948 osób (w tym 3451 kobiet). Spośród absolwentów szkół policealnych rocznika 2004/2005, kobiety stanowiły 49,7%.

Do rejestrów powiatowych urzędów pracy trafiło 627 absolwentów szkół policealnych rocznika 2004/2005 (w tym 496 kobiet). Wśród rejestrujących się absolwentów szkół policealnych rocznika 2004/2005, odnotowano 496 kobiet, które stanowiły 79,1%.

W roku szkolnym 2004/2005 wśród szkół o najwyższym odsetku zarejestrowanych absolwentów znalazło się Medyczne Studium Zawodowe im. Hanny Chrzanowskiej w Ostrowie Wielkopolskim, gdzie na 196 absolwentów rocznika 2004/2005 zarejestrowało się 67 osób, co stanowiło 34,2%. W porównaniu do roku szkolnego 2003/2004 liczba absolwentów pozostała na zbliżonym poziomie, natomiast odsetek rejestrujących się absolwentów wzrósł o 3,9%. Na kolejnym miejscu znalazła się szkoła policealna w Zespole Szkół Medycznych im. Karola Marcinkowskiego w Koninie, gdzie na 136 absolwentów rocznika 2004/2005 zarejestrowano 35 osób, co stanowiło 25,7%.

Wspomnieć należy także o pogarszającej się sytuacji absolwentów Policealnego Studium Kosmetycznego Anieli Goc w Poznaniu. Szkoła, która jeszcze w roku szkolnym 2003/2004 była jedną z najlepszych w województwie i po której odnotowywano zaledwie 1,1% bezrobocie, w roku szkolnym 2004/2005 dołączyła do szkół, które kończy stosunkowo wysoka liczba absolwentów, a po której występuje wysoki odsetek zarejestrowań. Na koniec

października 2005 roku na 80 absolwentek, odnotowano 22 osoby bezrobotne, co stanowiło 27,5% absolwentów.

O polepszeniu sytuacji, można mówić w przypadku szkół wymienionych w ubiegłorocznym opracowaniu jako szkoły o najwyższym odsetku bezrobotnych absolwentów. I tak w przypadku absolwentów Studium Policealnego przy Zespole Szkół Ekonomiczno-Odzieżowych w Gnieźnie, w roku szkolnym 2004/2005 odnotowano 29,6% bezrobocie, co w porównaniu do 63% zarejestrowanych absolwentów na koniec 2004 roku dało spadek o 33,4%. Podobnie przedstawiała się sytuacja absolwentów Studium Policealnego przy Zespole Szkół Ogólnokształcących i Policealnych im. M. Kopernika w Nowym Tomyślu. Odsetek zarejestrowanych absolwentów rocznika 2004/2005 zmalał w porównaniu do absolwentów rocznika 2003/2004 o 37,9%.

Wśród szkół policealnych z terenu województwa wielkopolskiego wyróżnić można placówki, które kończy stosunkowo wysoka liczba absolwentów, a wśród których nie było zarejestrowań w ewidencji powiatowych urzędów pracy. Wśród tych szkół znalazła się Policealna Szkoła Pracowników Ochrony w Zespole Szkół i Placówek Edukacyjnych w Lesznie, Policealna Szkoła Zawodowa dla Dorosłych „Żak” w Pile, Szkoła Policealna w Centrum Nauki i Biznesu „Żak” w Poznaniu oraz Policealna Szkoła Detektywów i Pracowników Ochrony O’Chikara w Poznaniu.

Natomiast analiza kierunków kształcenia w szkołach policealnych w roku szkolnym 2004/2005 potwierdziła tendencje z lat poprzednich występujące na rynku pracy. Kierunkiem, po którym odnotowywano najwyższy odsetek bezrobotnych absolwentów, podobnie jak w roku szkolnym 2003/2004 okazał się terapeuta zajęciowy (34,3% absolwentów z ogólnej liczby 137 osób). Jednak w porównaniu do ubiegłego roku widoczna jest nieznaczna poprawa sytuacji osób kończących ten kierunek i zmniejszenie naboru. W roku poprzednim zarejestrowało się 43,5% ze 177 absolwentów, tak więc bezrobocie wśród tej grupy spadło o 9,2%.

Podobnie przedstawiała się sytuacja w przypadku kierunku technik fizjoterapii. W roku szkolnym 2004/2005 kierunek ten ukończyło 111 absolwentów (w tym 73 kobiety), a zarejestrowało się 34 absolwentów (w tym 31 kobiet), czyli 30,6%. W porównaniu do roku poprzedniego kierunek ten ukończyło 58 osób mniej, a odsetek zarejestrowanych osób spadł 4,3%. Można powiedzieć, iż od kilku lat w zawodach tych obserwowane jest nasycenie rynku pracy.

Natomiast po kierunku technik geodeta widoczna jest wyraźna poprawa sytuacji absolwentów. Widoczne jest ograniczenie naboru na tym kierunku, które przekłada się na

poprawę sytuacji na rynku pracy. W roku szkolnym 2004/2005 kierunek ten ukończyło 17 osób, z których wszystkie znalazły zatrudnienie. Absolwentów rocznika 2003/2004 na tym kierunku było 50, a zarejestrowało się w urzędach pracy 2%.

W roku szkolnym 2004/2005 wśród kierunków, po których nie odnotowywano zarejestrowań, na szczególną uwagę zasługują kierunki związane z opieką zdrowotną, takie jak: asystentka pielęgniarska, biomasażysta, pielęgniarka oraz położna. Bardzo dobrym kierunkiem, okazał się też technik masażysta, gdzie na 69 absolwentów odnotowano zaledwie jedną osobę bezrobotną.

Można również mówić o dużym zapotrzebowaniu pracodawców na absolwentów szkół policealnych po kierunkach technik farmaceutyczny i technik informatyk. Co prawda odsetek bezrobotnych absolwentów rocznika 2004/2005 w przypadku tych kierunków wyniósł odpowiednio 2,6% i 6,2%, ale trzeba tu mieć na uwadze liczby absolwentów kończących te kierunki, które wyniosły odpowiednio 155 oraz 1403 osoby.

Powiatowe urzędy pracy, w celu poprawy sytuacji bezrobotnych absolwentów szkół policealnych, aktywizowały ich w ramach obowiązujących instrumentów rynku pracy. Do prac niesubsydiowanych skierowano 165 absolwentów, tj. 26,3% ogółu zarejestrowanych absolwentów tego typu szkół.

Zwiększyła się za to w sposób dość znaczący liczba osób, które zostały skierowane do prac subsydiowanych. W 2005 roku objęto nimi 419 absolwentów szkół policealnych, tj. 66,8% ogółu zarejestrowanych absolwentów. Największą, bo aż 330-osobową grupę osób, zaktywizowano w ramach staży.

Sytuacja absolwentów szkół policealnych w 2005 roku w porównaniu do roku 2004, uległa dość znaczącej poprawie, gdyż zarejestrowano o 139 osób mniej niż w roku ubiegłym. Absolwenci rocznika 2004/2005 mieli mniejsze trudności ze znalezieniem zatrudnienia w porównaniu do rocznika 2003/2004.

Absolwenci szkół policealnych rocznik 2004/2005 w województwie wielkopolskim

Lp.	Typy szkół (w przypadku zespołu szkół)	Nazwa uczelni/szkoły	Adres uczelni/szkoły	Kod pocztowy	Miejscowość	Liczba absolwentów rocznik 2004/2005 stan na 31.10.2005 ¹	w tym kobiety	Liczba bezrobotnych absolwentów rocznik 2004/2005 ze szkół woj. wlkp. stan na 31.10.2005 ogółem	w tym kobiety	Liczba absolwentów rocznik 2004/2005 skierowanych do pracy niesubsydiowanej od 1.01 do 31.10.2005 ogółem	w tym kobiety	Liczba absolwentów rocznik 2004/2005 skierowanych na aktywne formy od 1.01 do 31.10.2005 ogółem	w tym kobiety
1	2	3	4	5	6	7	8	9	10	11	12	13	14
1	szkoła policealna	Zespół Szkół Licealno-Gimnazjalnych im. Józefa Wybickiego	ul. Chodzieska 9	64-800	Chodzież	24	14	0	0	0	0	0	0
2	szkoła policealna	Prywatna Policealna Szkoła Zawodowa	ul. Mickiewicza 3	64-800	Chodzież	19	6	0	0	0	0	0	0
3	szkoła policealna	Zespół Szkół Ponadgimnazjalnych im. Hipolita Cegielskiego	ul. Prymasa S. Wyszyńskiego2	64-800	Chodzież	34	25	0	0	0	0	0	0
4	szkoła policealna	Policealne Studium	ul. Harcerska 4	64-700	Czarnków	156	6	2	0	0	0	0	0
5	szkoła policealna	Policealne Studium	ul. Chrobrego 33	64-720	Lubasz	0*	0	0	0	0	0	2	0
6	szkoła policealna	Zespół Szkół im. St. Staszica	ul. Parkowa 1	64-904	Biała	14	12	0	0	0	0	0	0
7	szkoła policealna	Zespół Szkół Leśnych im. Inż. Jana Kloski	Goraj-Zamek	64-700	Czarnków	13	1	0	0	0	0	0	0
8	szkoła policealna	Zespół Szkół Ponadgimnazjalnych im. Józefa Nojego	ul. Chodzieska 29	64-700	Czarnków	148	68	8	7	0	0	2	1
9	szkoła policealna	Zespół Szkół im. Powstańców Wielkopolskich 1918-1919	ul. Sikorskiego 15	64-761	Krzyż Wielkopolski	27	20	1	1	0	0	0	0
10	szkoła policealna	Zespół Szkół Policealnych "Eduktor"	os. Kazimierza Wielkiego 33	62-200	Gniezno	9	6	1	1	0	0	0	0
11	szkoła policealna	Zespół Szkół Ekonomiczno - Odzieżowych	ul. Chrobrego 23	62-200	Gniezno	27	21	8	7	2	1	6	6
12	szkoła policealna	Prywatne Policealne Studium "PORKOM"	ul. Gębarzewska 12	62-200	Gniezno	9	1	0	0	0	0	0	0
13	szkoła policealna	Prywatne Policealne Studium "PORKOM"	ul. Łącznica 7	62-200	Gniezno	0*	0	1	1	0	0	1	1
14	szkoła policealna	Medyczne Studium Zawodowe im. dr. K. Marcinkowskiego	ul. Mieszka I 27	62-200	Gniezno	0*	0	18	17	5	5	20	20
15	szkoła policealna	Policealne Studium dla Dorosłych	ul. Poczтовая 11	62-200	Gniezno	0*	0	0	0	1	0	1	1
16	szkoła policealna	Prywatne Policealne Studium Zawodowe Ekonomiczno - Informatyczne	ul. Roosevelta 52	62-200	Gniezno	0*	0	1	1	2	1	0	0
17	szkoła policealna	Prywatne Policealne Studium Zawodowe "PIAST"	ul. Sienkiewicza 6	62-200	Gniezno	0*	0	2	1	0	0	0	0
18	szkoła policealna	Szkoła Języków "Ars Lingua"	ul. Sienkiewicza 6	62-200	Gniezno	13	9	0	0	0	0	0	0

19	szkoła policealna	Policealna Szkoła Zarządzania i Finansów	ul. Sobieskiego 20	62-200	Gniezno	9	8	2	2	0	0	2	2
20	szkoła policealna	Studium Projektowania i Reklamy	ul. Sobieskiego 20	62-200	Gniezno	9	8	4	4	1	1	0	0
21	szkoła policealna	Szkoła Europejska "EuroCollege"	ul. Sobieskiego 20	62-200	Gniezno	19	17	0	0	0	0	0	0
22	szkoła policealna	Szkoła Informatyki i Internetu	ul. Sobieskiego 20	62-200	Gniezno	10	1	0	0	0	0	0	0
23	szkoła policealna	Szkoła Turystyki	ul. Sobieskiego 20	62-200	Gniezno	11	7	1	1	1	1	1	1
24	szkoła policealna	Roczne Policealne Studium Finansów	ul. Sobieskiego 20	62-200	Gniezno	0*	0	1	1	0	0	0	0
25	szkoła policealna	Policealne Studium Ekonomiczne, Zespół Szkół Ogólnokształcących i Zawodowych	ul. Krobska 19	63-860	Pogorzela	31	23	0	0	0	0	0	0
26	szkoła policealna	Centrum Kształcenia dla Dorosłych	ul. Żwirki i Wigury 2	62-065	Grodzisk Wielkopolski	0*	0	3	0	0	0	0	0
27	szkoła policealna	Szkoła Policealna	ul. Twórców Liskowa 1	62-850	Lisków	14	13	0	0	0	0	0	0
28	szkoła policealna	Policealne Studium Zawodowe "Optimum"	al. Niepodległości 34A	63-200	Jarocin	14	3	0	0	0	0	0	0
29	szkoła policealna	Prywatne Policealne Studium Zawodowe	ul. Powstańców Wlkp. 1	63-200	Jarocin	0*	0	1	1	0	0	0	0
30	szkoła policealna	Zespół Szkół Ponadgimnazjalnych Nr 1	ul. Wojska Polskiego 66	63-200	Jarocin	32	13	6	4	2	0	2	2
31	szkoła policealna (zaoczna)	Zespół Szkół Ponadgimnazjalnych Nr 1	ul. Wojska Polskiego 66	63-200	Jarocin	0*	0	11	11	2	2	6	5
32	szkoła policealna	Policealne Studium Kosmetyczne	al. Wolności 12	62-800	Kalisz	0*	0	5	5	2	2	1	1
33	szkoła policealna	Policealne Studium Fryzjerskie	al. Wolności 12	62-800	Kalisz	0*	0	10	10	4	4	0	0
34	szkoła policealna	Policealna Szkoła Detektywów i Pracowników Ochrony	ul. Chopina 23	62-800	Kalisz	0*	0	1	0	1	1	0	0
35	szkoła policealna	Policealne Studium Poczty i Telekomunikacji "ALFA"	ul. Ciasna 16	62-800	Kalisz	18	3	0	0	0	0	0	0
36	szkoła policealna	Policealne Studium Hotelarstwa "ALFA"	ul. Ciasna 16	62-800	Kalisz	7	6	0	0	0	0	0	0
37	szkoła policealna	Medyczne Studium Zawodowe im. Marii Skłodowskiej-Curie	ul. Kaszubska 13	62-800	Kalisz	25	21	20	16	15	11	20	16
38	szkoła policealna	Policealne Studium Turystyki "Żak"	ul. Nowy Rynek 7	62-800	Kalisz	8	4	0	0	0	0	0	0
39	szkoła policealna	Policealne Studium Technik Multimedialnych i Organizacji Reklamy "Żak"	ul. Nowy Rynek 7	62-800	Kalisz	8	5	0	0	0	0	1	1
40	szkoła policealna	Policealna Szkoła Ekonomiczna dla dorosłych ZDZ w Kaliszu	ul. Skalmierzycka 2a	62-800	Kalisz	25	4	0	0	3	2	0	0
41	szkoła policealna	Policealna Szkoła Zarządzania i Finansów	ul. Szkolna 5	62-800	Kalisz	7	6	4	4	1	1	1	1
42	szkoła policealna	Szkoła Informatyki i Internetu	ul. Szkolna 5	62-800	Kalisz	27	1	2	0	0	0	0	0
43	szkoła policealna	Policealna Szkoła Turystyki	ul. Szkolna 5	62-800	Kalisz	8	5	0	0	0	0	0	0

44	szkoła policealna	Szkoła Europejska "EuroCollege"	ul. Szkolna 5	62-800	Kalisz	13	2	0	0	0	0	0	0
45	szkoła policealna	Szkoła Menadżerów Służb Ochrony i Biznesu "Expert"	ul. Dąbrowskiego 3	63-600	Kępno	17	1	0	0	0	0	0	0
46	szkoła policealna (zaoczna)	Zespół Szkół Ponadgimnazjalnych Nr 2	ul. Przemysłowa 10c	63-600	Kępno	7	0	0	0	0	0	3	3
47	szkoła policealna	Medyczne Studium Zawodowe	ul. Sienkiewicza 25	63-600	Kępno	14	13	9	9	4	4	0	0
48	szkoła policealna	Policealna Szkoła Ekonomiczna dla Dorosłych ZDZ	ul. Sienkiewicza 25	63-600	Kępno	25	5	0	0	0	0	0	0
49	szkoła policealna	Zaoczne Policealne Studium Zawodowe ZE "Wiedza"	ul. Kościelna 15	62-650	Kłodawa	15	5	0	0	0	0	0	0
50	szkoła policealna (zaoczna)	Ponadgimnazjalny Zespół Szkół Zawodowych	ul. Kolejowa 11	62-600	Koło	11	2	2	2	0	0	0	0
51	szkoła policealna	Studium Zawodowe Centrum Szkoleniowego "WIEDZA"	ul. Kolejowa 5	62-600	Koło	15	9	4	0	0	0	1	1
52	szkoła policealna	Szkoła Policealna Nauki "Eureka"	ul. Toruńska 68	62-600	Koło	0*	0	2	2	1	1	0	0
53	szkoła policealna	Zespół Szkół Rolnicze Centrum Kształcenia Ustawicznego im. Stanisława Staszica	ul. Kościelna 2	62-604	Kościelec	47	26	9	6	4	3	0	0
54	szkoła policealna	Zespół Szkół Ponadgimnazjalnych	pl. Piłsudskiego 13	62-540	Kleczew	0*	0	2	2	0	0	1	1
55	szkoła policealna	Elitarne Studium Służb Ochrony DELTA	ul. Błaszaka 4	62-510	Konin	48	1	0	0	0	0	0	0
56	szkoła policealna	Policealne Studium Prawa i Administracji "Zak"	ul. Chopina 21	62-510	Konin	63	45	1	1	2	2	0	0
57	szkoła policealna	Policealne Studium Fryzjerskie "Zak"	ul. Chopina 21	62-510	Konin	41	41	0	0	0	0	0	0
58	szkoła policealna	Policealne Studium Zawodowe "Zak"	ul. Chopina 21	62-510	Konin	8	6	3	3	0	0	0	0
59	szkoła policealna	Szkoła Detektywów i Ochrony Fizycznej Osób i mienia Rutkowski & Czerwiński	ul. Chopina 21	62-510	Konin	34	0	0	0	0	0	0	0
60	szkoła policealna	Studium Zawodowe Centrum Szkoleniowego "WIEDZA"	ul. Kolejowa 2	62-510	Konin	15	7	2	2	0	0	0	0
61	szkoła policealna	Zespół Szkół Medycznych im. K. Marcinkowskiego	ul. Przemysłowa 4	62-510	Konin	136	92	35	29	3	3	22	18
62	szkoła policealna (zaoczna)	Zespół Szkół Medycznych im. K. Marcinkowskiego	ul. Przemysłowa 4	62-510	Konin	0*	0	2	0	0	0	0	0
63	szkoła policealna	Towarzystwo Edukacyjne Policealne Studium Informatyki i Ekonomiki	ul. Przemysłowa 4	62-510	Konin	9	2	1	0	0	0	0	0
64	szkoła policealna (zaoczna)	Zespół Szkół Centrum Kształcenia Ustawicznego im. Stefana Batorego	ul. Wodna 1	62-500	Konin	115	77	12	7	0	0	1	1
65	szkoła policealna	Policealne Studium Zawodowe Zespołu Edukacji "Wiedza"	ul. Wyszyńskiego 3	62-510	Konin	17	15	1	0	4	4	0	0

66	szkoła policealna	Policealne Studium Informatyczne ZDZ Centrum Kształcenia	ul. Z. Urbanowskiej 9	62-500	Konin	8	1	1	1	0	0	0	0
67	szkoła policealna	Zespół Szkół Ekonomiczno-Usługowych	ul. Parkowa 2	62-571	Stare Miasto, Żychlin	24	22	2	2	0	0	0	0
68	szkoła policealna	Studium Zawodowe Centrum Szkoleniowego "WIEDZA"	ul. Żwirki i Wigury 55	62-561	Ślesin	5	0	0	0	0	0	0	0
69	szkoła policealna	Studium Zawodowe Centrum Szkoleniowego "WIEDZA"	ul. Konińska 8	62-550	Wilczyn	3	2	0	0	0	0	0	0
70	szkoła policealna	Medyczne Studium Zawodowe	Pl. Paderewskiego 1	64-000	Kościan	88	69	22	21	3	2	24	21
71	szkoła policealna dla dorosłych	Szkoła Policealna dla Dorosłych w Ośrodku Szkolenia i Doksztalcania	ul. Wielichowska 43a	64-000	Kościan	30	12	7	4	1	0	0	0
72	szkoła policealna	Szkoła Menadżerów Służb Ochrony i Biznesu "EXPERT"	ul. Wyzwolenia 24	64-000	Kościan	3	0	1	0	0	0	0	0
73	szkoła policealna	Policealna Szkoła Zarządzania i Marketingu w Prywatnym Centrum Edukacji	ul. Wyzwolenia 24	64-000	Kościan	13	5	4	4	1	1	0	0
74	szkoła policealna	Prywatne Studium Biznesu	ul. Wyzwolenia 24	64-00	Kościan	19	16	0	0	0	0	0	0
75	szkoła policealna	Zespół Szkół Ponadgimnazjalnych	ul. Zamkowa 1	63-720	Koźmin Wielkopolski	10	5	2	1	2	1	0	0
76	szkoła policealna	Zespół Szkół Ponadgimnazjalnych Nr 2 im. Karola Fryderyka Libelta	pl. Wolności 5	63-700	Krotoszyn	0*	0	1	1	1	1	1	1
77	szkoła policealna	Policealna Szkoła Ekonomiczna dla Dorosłych ZDZ w Krotoszynie	pl. Wolności 5	63-700	Krotoszyn	23	3	0	0	0	0	0	0
78	szkoła policealna	Zespół Szkół Ponadgimnazjalnych Nr 1	ul. Mickiewicza 11	63-700	Krotoszyn	19	15	5	5	2	2	1	1
79	szkoła policealna	Policealne Studium Farmaceutyczne	ul. Mickiewicza 11	63-700	Krotoszyn	31	31	0	0	0	0	1	1
80	szkoła policealna	Policealna Szkoła Detektywów i Pracowników Ochrony O'CHIKARA	al. Z. Krasieńskiego 8	64-100	Leszno	44	5	1	0	0	0	0	0
81	szkoła policealna	Policealna Szkoła Zarządzania i Finansów	ul. Dąbrowskiego 3b	64-100	Leszno	22	22	0	0	0	0	0	0
82	szkoła policealna	Szkoła Europejska "Eurocollege"	ul. Dąbrowskiego 3b	64-100	Leszno	14	12	0	0	0	0	0	0
83	szkoła policealna	Szkoła Języków "Ars Lingua"	ul. Dąbrowskiego 3b	64-100	Leszno	29	24	0	0	0	0	0	0
84	szkoła policealna	Szkoła Informatyki i Internetu	ul. Dąbrowskiego 3b	64-100	Leszno	11	1	0	0	0	0	0	0
85	szkoła policealna	Zespół Szkół i Placówek Edukacyjnych, Policealna Szkoła Pracowników Ochrony	ul. Dworcowa 1	64-100	Leszno	81	12	0	0	0	0	0	0
86	szkoła policealna	Zespół Szkół i Placówek Edukacyjnych, Policealna Szkoła Informatyki	ul. Dworcowa 1	64-100	Leszno	33	0	0	0	0	0	0	0

87	szkoła policealna	Zespół Szkół i Placówek Edukacyjnych, Policealna Szkoła Ekonomii	ul. Dworcowa 1	64-100	Leszno	25	25	0	0	0	0	0	0
88	szkoła policealna	Policealne Studium Informatyczne, ZDZ	ul. Krótka 5	64-100	Leszno	0*	0	1	0	1	1	0	0
89	szkoła policealna	Policealne Studium Fizjoterapii, ZDZ	ul. Krótka 5	64-100	Leszno	0*	0	1	1	0	0	3	3
90	szkoła policealna	Policealne Studium Kosmetyczne, ZDZ	ul. Krótka 5	64-100	Leszno	10	10	3	3	0	0	4	4
91	szkoła policealna	Policealne Studium Obsługi Turystycznej, ZDZ	ul. Krótka 5	64-100	Leszno	6	5	0	0	0	0	0	0
92	szkoła policealna	Policealne Studium Finansów i Rachunkowości, ZDZ	ul. Krótka 5	64-100	Leszno	9	9	0	0	0	0	0	0
93	szkoła policealna	Policealne Studium Administracyjno-Prawne	ul. Krótka 5	64-100	Leszno	16	13	0	0	0	0	0	0
94	szkoła policealna	Policealne Studium Masażu "Alfa Planets"	ul. Krótka 5	64-100	Leszno	25	15	0	0	0	0	0	0
95	szkoła policealna	Policealne Studium Rachunkowości	ul. Krótka 5	64-100	Leszno	10	10	0	0	0	0	0	0
96	szkoła policealna	Policealne Studium Elektroniczne	ul. Narutowicza 74a	64-100	Leszno	25	0	0	0	0	0	0	0
97	szkoła policealna	Instytut Edukacji i Biznesu, Policealna Szkoła Ekonomii i Informatyki	ul. Słowiańska 11	64-100	Leszno	10	2	0	0	0	0	0	0
98	szkoła policealna	Policealna Szkoła Architektury i Budownictwa	ul. Słowiańska 11	64-100	Leszno	11	1	0	0	0	0	0	0
99	szkoła policealna	Dwuletnia Policealna Szkoła Zawodowa "Prymus"	ul. Słowiańska 63	64-100	Leszno	18	16	8	7	2	2	0	0
100	szkoła policealna	Prywatne Szkoły Ponadpodstawowe S. C. "EDUKATOR"	ul. Towarowa 1	64-100	Leszno	19	17	2	2	1	1	0	0
101	szkoła policealna	Szkoła Menadżerów Służb Ochrony i Biznesu "Expert"	ul. Dworcowa 24	64-400	Miedzychód	14	4	0	0	0	0	0	0
102	szkoła policealna	Zespół Szkół nr 1	ul. Gwardii Ludowej 6a	64-400	Międzychód	10	8	0	0	0	0	0	0
103	szkoła policealna	Zespół Szkół Rolnicze Centrum Kształcenia Ustawicznego im. gen. Dezyderego Chłapowskiego	Trzcianka 15a	64-316	Kuślin	0*	0	1	0	0	0	0	0
104	szkoła policealna	Zespół Szkół Ogólnokształcących i Policealnych im. Mikołaja Kopernika	ul. Tysiąclecia 6	64-300	Nowy Tomyśl	30	12	6	5	3	1	9	7
105	szkoła policealna	Zespół Szkół	ul. Gimnazjalna 1	64-330	Opalenica	19	3	1	0	1	1	1	1
106	szkoła policealna (zaoczna)	Zespół Szkół im. A. Mickiewicza	Objezierze	64-600	Oborniki	0*	0	1	1	0	0	0	0
107	szkoła policealna (zaoczna)	Zespół Szkół im. gen. T. Kutrzeby	ul. ks. Szymańskiego 5	64-600	Oborniki	14	2	0	0	0	0	0	0

108	szkoła policealna (zaoczna)	Zespół Szkół Agrobiznesu im. D. Chłapowskiego	ul. Kościuszki 41	64-610	Rogoźno	0*	0	1	1	0	0	0	0
109	szkoła policealna	Policealna Szkoła Informatyki i Internetu	ul. Kantaka 6	63-400	Ostrów Wlkp.	9	1	1	1	0	0	0	0
110	szkoła policealna	Studium Edukacji Społecznej	ul. Kantaka 6	63-400	Ostrów Wlkp.	0*	0	4	4	0	0	0	0
111	szkoła policealna	Policealna Szkoła Detektywów i Pracowników Ochrony	ul. Krotoszyńska 171	63-400	Ostrów Wlkp.	55	8	1	1	0	0	0	0
112	szkoła policealna	Medyczne Studium Zawodowe im. Hanny Chrzanowskiej	ul. Limanowskiego 17	63-400	Ostrów Wlkp.	196	175	67	63	15	14	27	22
113	szkoła policealna	Zespół Szkół Technicznych	ul. Poznańska 43	63-400	Ostrów Wlkp.	34	8	6	3	0	0	1	1
114	szkoła policealna	Policealna Poznańska Szkoła Biznesu	ul. Wojska Polskiego 17	63-400	Ostrów Wlkp.	11	6	0	0	0	0	0	0
115	szkoła policealna	Zespół Szkół Budowlano - Energetycznych	ul. Wolności 23	63-400	Ostrów Wlkp.	18	6	1	0	0	0	0	0
116	szkoła policealna	Zespół Szkół Ponadgimnazjalnych Centrum Kształcenia Ustawicznego	ul. PTR 6	63-421	Przygodzice	26	16	16	15	1	0	1	1
117	szkoła policealna	Szkoła Policealna	ul. Krańcowa 7	63-500	Ostrzeszów	23	11	0	0	0	0	0	0
118	szkoła policealna	Szkoła Menadżerów Służb Ochrony i Biznesu "Expert"	ul. Krańcowa 7	63-500	Ostrzeszów	15	0	0	0	0	0	0	0
119	szkoła policealna	Zespół Szkół nr 2	ul. Przemysłowa 7	63-500	Ostrzeszów	0*	0	2	1	0	0	4	1
120	szkoła policealna	Zespół Szkół Nr 1 im. Powstańców Wielkopolskich	ul. Sikorskiego 9	63-500	Ostrzeszów	25	24	4	3	0	0	2	2
121	szkoła policealna	Zespół Szkół Gospodarki Żywnościowej im. M. Drzymały	Brzostowo 69	89-350	Miasteczko Krajeńskie	10	9	1	1	0	0	1	1
122	szkoła policealna	Szkoła Informatyki i Internetu	al. Powstańców Wlkp. 83B	64-920	Piła	17	3	3	1	0	0	1	0
123	szkoła policealna	Studium Zdrowia i Urody	al. Powstańców Wlkp. 83B	64-920	Piła	22	11	0	0	0	0	0	0
124	szkoła policealna	Towarzystwo Edukacji Bankowej S.A w Pile	al. Powstańców Wlkp. 83B	64-920	Piła	61	26	0	0	0	0	1	1
125	szkoła policealna	Policealne Studium Detektywów i Pracowników Ochrony	al. Wojska Polskiego 45	64-920	Piła	19	4	2	2	0	0	1	1
126	szkoła policealna	Technikum Bezpieczeństwa i Higieny Pracy Zaoczna policealna Szkoła dla Dorosłych	ul. Kossaka 118	64-920	Piła	23	7	0	0	0	0	0	0
127	szkoła policealna	Centrum Nauki i Biznesu "Żak"	ul. Kujawska 18	64-920	Piła	0*	0	1	1	1	0	1	0
128	szkoła policealna	Policealna Szkoła Zawodowa dla Dorosłych "Żak"	ul. Sikorskiego 33	64-920	Piła	86	56	0	0	0	0	0	0
129	szkoła policealna	Medyczne Studium Zawodowe	ul. Teatralna 1	64-920	Piła	25	11	0	0	0	0	1	0
130	szkoła policealna	Zespół Szkół Ponadgimnazjalnych Nr 2 im. Komisji Edukacji Narodowej	ul. Teatralna 1	64-920	Piła	0*	0	1	1	0	0	0	0
131	szkoła policealna	Centrum Kształcenia Ustawicznego	ul. W. Pola 11	64-920	Piła	0*	0	3	3	1	1	2	2
132	szkoła policealna	Centrum Kształcenia "Nauka", Policealna Szkoła Zawodowa	ul. Warsztatowa 6	64-920	Piła	14	6	0	0	0	0	0	0

133	szkoła policealna	Medyczna Szkoła Policealna	ul. Warsztatowa 6	64-920	Piła	26	21	0	0	0	0	0	0
134	szkoła policealna	Policealna Szkoła Detektywów i Pracowników Ochrony	al. Wojska Polskiego 21	63-300	Pleszew	51	3	0	0	0	0	0	0
135	szkoła policealna	Policealna Szkoła Pracowników Służb Społecznych	al. Wojska Polskiego 21	63-300	Pleszew	43	40	1	1	0	0	0	0
136	szkoła policealna	Policealna Szkoła Kosmetyczna	al. Wojska Polskiego 21	63-300	Pleszew	31	31	0	0	0	0	0	0
137	szkoła policealna	Zespół Szkół Rolnicze Centrum Kształcenia Ustawicznego	Marszew 22	63-300	Pleszew	0*	0	1	1	1	1	0	0
138	szkoła policealna	Zespół Szkół Technicznych	ul. Zielona 3	63-300	Pleszew	28	15	3	1	0	0	0	0
139	szkoła policealna	Policealne Studium Informatyczne	ul. Armii Poznań 27	62-032	Luboń	17	1	0	0	0	0	0	0
140	szkoła policealna	Europejskie Studium Policealne	os. Zwycięstwa 109	61-652	Poznań	0*	0	1	1	0	0	0	0
141	szkoła policealna	Szkoła Policealna w Zespole Szkół Licealno-Technicznych	ul. 28 Czerwca 1956r. 352/360	61-441	Poznań	17	3	1	1	3	1	0	0
142	szkoła policealna (zaoczna)	Szkoła Policealna w Zespole Szkół Licealno-Technicznych	ul. 28 Czerwca 1956r. 352/360	61-441	Poznań	19	3	0	0	0	0	0	0
143	szkoła policealna	Szkoła Policealna Pracowników Służb Społecznych im. Miry Modzelewskiej	ul. Borówki 10	61-304	Poznań	166	109	7	7	14	14	26	26
144	szkoła policealna	Policealne Studium Ochrony Środowiska	ul. Bosa 9	60-125	Poznań	11	6	0	0	0	0	0	0
145	szkoła policealna	Policealne Studium Kosmetyczne SOP	ul. Bosa 9	60-125	Poznań	74	74	5	5	0	0	0	0
146	szkoła policealna	Policealne Studium Kosmetyczne Anieli Goc	ul. Brzeźnicka 3	60-133	Poznań	80	80	22	22	0	0	20	19
147	szkoła policealna	Medyczne Studium Zawodowe Nr 2	ul. Bukowska 29	60-501	Poznań	49	43	14	14	3	3	9	9
148	szkoła policealna zaoczna	Zaoczne Policealne Studium Informatyczne COSINUS II	ul. Bukowska 53	60-555	Poznań	31	8	1	0	0	0	0	0
149	szkoła policealna	Policealne Studium Kosmetyczne	ul. Chwiałkowskiego 34	61-533	Poznań	0*	0	1	1	0	0	0	0
150	szkoła policealna	Studium Ekonomii i Biznesu - Niepubliczna szkoła Zawodowa	ul. Dąbrowskiego 81/85	60-529	Poznań	0*	0	9	6	0	0	0	0
151	szkoła policealna	Policealna Szkoła Komunikacyjno-Informatyczna dla Dorosłych w Zespole Szkół Komunikacji im. H. Cegielskiego	ul. Fredry 13	61-701	Poznań	13	0	0	0	1	1	0	0
152	szkoła policealna	Policealne Studium Zawodowe	ul. Garncarska 7	61-817	Poznań	49	7	15	6	3	3	0	0
153	szkoła policealna	Towarzystwo Edukacji Bankowej S.A.	ul. Garncarska 7	61-817	Poznań	162	98	2	2	0	0	0	0
154	szkoła policealna	Policealna Szkoła Detektywów i Pracowników Ochrony	ul. Głogowska 92	60-262	Poznań	17	2	0	0	0	0	0	0
155	szkoła policealna	Policealne Studium w Zespole Szkół Technicznych w Gospodarce Żywnościowej im. Michała Drzymały	ul. Gołęcińska 9	60-626	Poznań	72	36	8	5	3	1	10	9

156	szkoła policealna	Zespół Szkół Budowlanych	ul. Grunwaldzka 152	60-309	Poznań	10	0	0	0	0	0	0	0
157	szkoła policealna	Policealne Studium Kosmetyczne	ul. Jeleniogórska 4/6	60-179	Poznań	53	53	4	4	1	1	0	0
158	szkoła policealna	Policealne Studium Kosmetyczne dla Dorosłych	ul. Jeleniogórska 4/6	60-179	Poznań	55	55	0	0	0	0	0	0
159	szkoła policealna	Policealne Studium Zawodowe w Centrum Kształcenia Ustawicznego	ul. Kanclerska 31	60-327	Poznań	223	5	6	5	8	5	17	15
160	szkoła policealna	Policealne Studium Usług Fryzjerskich "Żak"	ul. Krakowska 35	60-893	Poznań	30	28	1	1	0	0	0	0
161	szkoła policealna	Policealne Studium Ochrony Środowiska "Żak"	ul. Krakowska 35	60-893	Poznań	6	5	0	0	0	0	0	0
162	szkoła policealna	Szkoła Detektywów i Ochrony Rutkowski & Czerwiński	ul. Krakowska 35	60-893	Poznań	8	0	0	0	0	0	0	0
163	szkoła policealna	Policealne Studium Rachunkowości "Żak"	ul. Krakowska 35	60-893	Poznań	10	8	0	0	0	0	0	0
164	szkoła policealna	Policealne Studium Prawa i Administracji "Żak"	ul. Krakowska 35	60-893	Poznań	8	5	0	0	0	0	0	0
165	szkoła policealna	Policealne Studium Architektury "Żak"	ul. Krakowska 35	60-893	Poznań	7	13	0	0	0	0	0	0
166	szkoła policealna	Policealne Studium Turystyki "Żak"	ul. Krakowska 35	60-893	Poznań	10	9	0	0	0	0	0	0
167	szkoła policealna	Policealne Studium Bezpieczeństwa i Higieny Pracy	ul. Krakowska 35	60-893	Poznań	7	0	0	0	0	0	0	0
168	szkoła policealna	Policealne Studium Technik Multimedialnych i Organizacji Reklamy "Żak"	ul. Krakowska 35	60-893	Poznań	15	8	0	0	0	0	0	0
169	szkoła policealna	Policealne Studium Ekonomiczno-Handlowe "Żak"	ul. Krakowska 35	60-893	Poznań	3	2	0	0	0	0	0	0
170	szkoła policealna	Policealne Studium Informatyki "Żak"	ul. Krakowska 35	60-893	Poznań	9	6	0	0	0	0	0	0
171	szkoła policealna	Centrum Nauki i Biznesu "Żak"	ul. Krakowska 35	61-893	Poznań	97	0	0	0	0	0	0	0
172	szkoła policealna	Szkoła Policealna (zaoczna) w Zespole Szkół Handlowych Nr 2 im. Jarogniewa Drwęskiego	ul. Łozowa 77	61-448	Poznań	35	29	0	0	0	0	10	9
173	szkoła policealna	Policealne Studium Zawodowe w Zespole Szkół Ekonomicznych im. St. Staszica	ul. Marszałkowska 40	60-327	Poznań	157	0	3	0	1	1	21	20
174	szkoła policealna	Medyczne Studium Zawodowe im. Polskiego Czerwonego Krzyża w Wielkopolskim Centrum Edukacji Medycznej	ul. Mostowa 6	61-855	Poznań	175	35	4	3	1	1	1	1
175	szkoła policealna	Policealna Szkoła Detektywów i Pracowników Ochrony O'Chikara	ul. Niezłomnych 1	60-569	Poznań	86	0	0	0	0	0	0	0
176	szkoła policealna	Policealne Studium "Szkoleniowiec"	ul. Obornicka 229	60-650	Poznań	67	0	1	0	0	0	0	0

177	szkoła policealna	Studium Zawodowe Nr 6 w Zespole Szkół Gastronomicznych im. Karola Libelta	ul. Podkomorska 49	60-326	Poznań	25	0	5	0	1	1	13	9
178	szkoła policealna zaoczna	Akademia Mechatroniki Pojazdowej	ul. Pokrzywno 8	61-315	Poznań	10	0	0	0	0	0	0	0
179	szkoła policealna	Centrum Kształcenia Kadr "PROFESJA"	ul. Półwiejska 24	61-888	Poznań	298	197	6	5	0	0	0	0
180	szkoła policealna	Pomaturalne Studium Zawodowe Centrum Edukacji Bibliotekarstwa	ul. Prusa 3	60-819	Poznań	0*	0	3	1	0	0	0	0
181	szkoła policealna	Policealne Studium Zawodowe w Zespole Szkół Łączności	ul. Przełajowa 4	60-622	Poznań	22	0	1	0	0	0	1	0
182	szkoła policealna	Szkoła Policealna w Zespole Szkół Budowlano-Drzewnych	ul. Raszyńska 48	60-135	Poznań	12	10	1	1	0	0	0	0
183	szkoła policealna	Wielkopolska Szkoła Medyczna	ul. Rodziewiczówny 27/29	60-545	Poznań	57	32	0	0	0	0	0	0
184	szkoła policealna	Policealne Studium Zawodowe w Zespole Szkół Budownictwa Nr 1	ul. Rybaki 17	61-883	Poznań	34	21	4	2	0	0	0	0
185	szkoła policealna	Policealna Szkoła Detektywów i Pracowników Ochrony "Parabellum"	ul. Smoluchowskiego 15	60-179	Poznań	17	5	0	0	0	0	0	0
186	szkoła policealna	Wielkopolska Szkoła Medyczna	ul. Starołęcka 129A	61-341	Poznań	0*	0	2	2	1	1	4	4
187	szkoła policealna	Prywatne Informatyczne Policealne Studium	ul. Strzałkowskiego 5/7	60-854	Poznań	10	1	0	0	0	0	0	0
188	szkoła policealna	Medyczne Studium Zawodowe	ul. Szamarzewskiego 99	60-568	Poznań	267	194	24	24	8	6	39	19
189	szkoła policealna	Policealna Szkoła Detektywów i Pracowników Ochrony O'Chikara, Ośrodek Kształcenia Policealnego	ul. Szamarzewskiego 99	60-659	Poznań	0	0	1	0	0	0	0	0
190	szkoła policealna	Policealne Studium Geodezyjne w Zespole Szkół Geodezyjno-Drogowych im. Rudolfa Modrzejewskiego	ul. Szamotulska 33	60-365	Poznań	17	4	0	0	0	0	0	0
191	szkoła policealna	Policealna Szkoła Zawodowa "IKAR"	ul. Szamotulska 33	60-365	Poznań	7	0	0	0	0	0	2	1
192	szkoła policealna	Policealne Studium Zawodowe "Eko-Tech-Marketingu"	ul. Ściegiennego 10	60-128	Poznań	9	0	0	0	0	0	0	0
193	szkoła policealna	Policealne Studium Kosmetyczne	ul. Ściegiennego 64	60-139	Poznań	0*	0	1	1	0	0	0	0
194	szkoła policealna	Poznańska Szkoła Mody Even	ul. Śniadeckich 23/4	60-773	Poznań	8	7	0	0	0	0	0	0
195	szkoła policealna	Szkoła Policealna Nr 4	ul. Śniadeckich 54/58	60-774	Poznań	82	63	1	1	0	0	0	0
196	szkoła policealna	Prywatny College Zawodowy	ul. Św. Marcin 40	61-807	Poznań	0*	0	0	0	1	1	0	0
197	szkoła policealna	Studium Edukacji Kadr	ul. Św. Marcin 45	61-807	Poznań	40	27	1	1	0	0	1	1
198	szkoła policealna	Akademia Słowa	ul. Św. Marcin 54	61-806	Poznań	0*	0	0	0	0	0	1	1
199	szkoła policealna	Poznańska Szkoła Biznesu	ul. Św. Marcin 58/64	61-807	Poznań	0*	0	2	2	0	0	0	0

200	szkoła policealna	Dwuletnia Policealna Szkoła Zawodowa "Prymus"	ul. Świt 25	60-375	Poznań	37	0	1	0	0	0	0	0
201	szkoła policealna	Zespół Szkół Przemysłu Spożywczego im. J.J. Śniadeckich	ul. Warzywna 19	61-658	Poznań	40	29	6	6	1	1	0	0
202	szkoła policealna	Centrum Kształcenia "LIDER" Studium Policealne	ul. Wójtowska 30a os. Wichrowe Wzgórze 111	61-654	Poznań	9	7	0	0	0	0	0	0
203	szkoła policealna	Policealna Szkoła Detektywów i Pracowników Ochrony "PARABELLUM"	ul. Wójtowska 30a os. Wichrowe Wzgórze 111	61-654	Poznań	17	0	0	0	0	0	0	0
204	szkoła policealna	Wielkopolska Szkoła Gospodarcza	ul. Wyspiańskiego 27	60-751	Poznań	52	0	1	0	1	1	0	0
205	szkoła policealna	Policealna Szkoła Detektywów i Pracowników Ochrony	ul. Wyspiańskiego 33	60-750	Poznań	24	4	0	0	0	0	0	0
206	szkoła policealna	Poznańska Policealna Szkoła Turystyki i Rekreacji	ul. Żniwna 1	61-663	Poznań	11	8	1	1	0	0	0	0
207	szkoła policealna	Poznańska Policealna Szkoła Detektywów i Pracowników Ochrony	ul. Żniwna 1	61-663	Poznań	39	12	0	0	0	0	0	0
208	szkoła policealna	Poznańskie Centrum Edukacji	ul. Żniwna 1	61-663	Poznań	28	13	3	2	0	0	0	0
209	szkoła policealna	Policealna Szkoła Turystyki i Rekreacji	ul. Wiśniowa 13	61-477	Poznań	0*	0	2	2	2	1	0	0
210	szkoła policealna	Policealna Szkoła w Rokietnicy Zespół Szkół	ul. Szamotulska 24	62-091	Rokietnica	68	50	2	0	0	0	0	0
211	szkoła policealna	Szkoła Policealna	ul. Poznańska 42	60-185	Skórzewo	9	3	0	0	0	0	0	0
212	szkoła policealna	Zespół Szkół nr 1	os. Mielżyńskiego 1	62-020	Swarzędz	0*	0	1	1	0	0	0	0
213	szkoła policealna	II Policealne Studium Zawodowe w Zespole Szkół Nr 2	pl. Niezłomnych 1	62-020	Swarzędz	30	0	0	0	0	0	0	0
214	szkoła policealna	Policealna Szkoła Handlowa	ul. Mielżyńskiego 5A	62-020	Swarzędz	37	37	0	0	0	0	0	0
215	szkoła policealna	Policealne Studium Informatyczne	ul. Mielżyńskiego 5A	62-020	Swarzędz	21	4	0	0	0	0	0	0
216	szkoła policealna	Policealna Szkoła Handlowa w Zespole Szkół Nr 1 im. Powstańców Wielkopolskich	ul. Podgórna 12	62-020	Swarzędz	25	24	0	0	0	0	0	0
217	szkoła policealna	Medyczne Studium Zawodowe	ul. Gen. Grota Roweckiego 6	63-900	Rawicz	0*	0	10	8	4	3	4	4
218	szkoła policealna	Policealne Studium Ekonomiczne	ul. Szarych Szeregów 3	63-900	Rawicz	6	6	0	0	0	0	0	0
219	szkoła policealna	Policealne Studium Informatyki	ul. Szarych Szeregów 3	63-900	Rawicz	15	3	0	0	0	0	0	0
220	szkoła policealna	Policealne Studium Zawodowe Agentów Ochrony Fizycznej Osób i Mienia	Wały Jarosława Dąbrowskiego 29	63-900	Rawicz	7	0	0	0	0	0	0	0
221	szkoła policealna	Szkoła Menadżerów Służb Ochrony i Biznesu "Expert"	ul. Armii Krajowej 27	62-400	Słupca	13	1	0	0	0	0	0	0
222	szkoła policealna	Studium Zawodowe Centrum Szkoleniowego "WIEDZA"	ul. Powstanców Wlkp. 22	62-400	Słupca	5	0	0	0	0	0	0	0

223	szkoła policealna	Szkoła Policealna psi I	ul. Górna 12	62-420	Strzałkowo	21	8	0	0	0	0	0	0
224	szkoła policealna	Zespół Szkół im. Emilii Szczenieckiej	ul. Wolności 10	62-045	Pniewy	24	18	2	1	0	0	2	1
225	szkoła policealna	Poznańska Szkoła Biznesu	ul. Wolności 10	62-045	Pniewy	18	15	0	0	0	0	0	0
226	szkoła policealna	Fundacja polsko - niemiecka "Nadzieja"	ul. 3 maja	64-500	Szamotuły	0*	0	10	10	0	0	10	10
227	szkoła policealna	Zespół Szkół nr 3 im. Hugona Kołłątaja	ul. Mickiewicza 4	64-500	Szamotuły	0*	0	2	1	0	0	2	1
228	szkoła policealna	Zespół Szkół nr 1 im. Powstańców Wlkp.	ul. Leśna 17	64-510	Wronki	30	17	13	1	0	0	10	3
229	szkoła policealna	Prywatna Szkoła Policealna "Euronauka"	ul. Brodowska 28	63-000	Środa	14	1	0	0	0	0	0	0
230	szkoła policealna (zaoczna)	Zespół Szkół Ekonomicznych im. Jana Wójkiewicza	Łęčno 2	63-020	Zaniemyśl	25	21	1	1	0	0	0	0
231	szkoła policealna	Policealna Szkoła Edukacji Europejskiej	ul. Konstytucji 3 Maja 2	63-100	Śrem	33	27	0	0	0	0	0	0
232	szkoła policealna	Prywatne Policealne Studium Zawodowe	ul. Popiełuszki 30	63-100	Śrem	9	2	0	0	0	0	0	0
233	szkoła policealna	Policealna Szkoła Detektywów i Pracowników Ochrony	ul. Popiełuszki 30	63-100	Śrem	15	4	0	0	0	0	0	0
234	szkoła policealna	Szkoła Policealna Administracyjno-Prawna dla Dorosłych ZDZ w Poznaniu	ul. Sikorskiego 21	63-100	Śrem	11	5	0	0	0	0	0	0
235	szkoła policealna	Szkoła Policealna Informatyki dla Dorosłych ZDZ w Poznaniu	ul. Sikorskiego 21	63-100	Śrem	13	1	0	0	0	0	0	0
236	Szkoła Policealna	Studium Zawodowe	ul. Nortowska 1	62-740	Tuliszków	11	0	0	0	0	0	0	0
237	szkoła policealna	Zespół Szkół Rolniczych Centrum Kształcenia Praktycznego	Kaczki Średnie 62	62-700	Turek	112	61	1	0	0	0	4	4
238	szkoła policealna dla dorosłych	Policealna Szkoła dla Dorosłych ZDZ CK w Koninie	ul. Kościuszki 6	62-700	Turek	0*	0	2	0	0	0	0	0
239	szkoła policealna	Policealne Studium Administracyjne	ul. Kościuszki 6	62-700	Turek	10	9	0	0	0	0	0	0
240	szkoła policealna	Szkoła Policealna	ul. Milewskiego 3B	62-700	Turek	19	19	0	0	0	0	0	0
241	szkoła policealna	Policealna Szkoła Zawodowa	ul. Parkowa 3	62-700	Turek	8	0	0	0	0	0	0	0
242	szkoła policealna	Zespół Szkół Powszechnych	ul. Słoneczna 4	62-110	Damasławek	0*	0	4	3	6	5	0	0
243	szkoła policealna	Zespół Szkół Ponadgimnazjalnych im. Karola Libelta	ul. Walki Młodych 35	62-130	Gołańcz	41	28	3	3	1	1	0	0
244	szkoła policealna	Zespół Szkół Ponadgimnazjalnych nr 1	ul. Kcyńska 48	62-100	Wągrowiec	23	9	9	6	2	1	10	6
245	szkoła policealna	Medyczne Studium Zawodowe	ul. Poznańska 32	64-200	Wolsztyn	23	22	3	3	2	2	9	9
246	szkoła policealna	Policealne Studium Zawodowe	ul. Przemysłowa 8	64-200	Wolsztyn	11	4	1	0	0	0	1	0
247	szkoła policealna	Niepaństwowe Policealne Studium Ekonomiczne	ul. Kaliska 2B	62-300	Września	13	6	0	0	0	0	0	0

248	szkoła policealna	Zespół Szkół Politechnicznych im. Bohaterów Monte Cassino	ul. Wojska Polskiego 1	62-300	Września	0*	0	1	1	0	0	0	0
249	szkoła policealna	Zespół Szkół Technicznych im. Leona Kruczkowskiego	ul. Kieniewicza 35	64-915	Jastrowie	34	24	0	0	0	0	0	0
250	szkoła policealna	Stowarzyszenie Pomocy ZSZ PS w Krajence Szkoła Policealna	ul. St. Polańskiego 3	77-430	Krajanka	4	0	0	0	0	0	0	0
251	szkoła policealna	Niepubliczne Medyczne Studium Zawodowe Terapii Zajęciowej	ul. Uniwersytecka 6	77-400	Radawnica	42	33	3	3	0	0	10	10
252	szkoła policealna	Zespół Szkół Ekonomicznych	pl. Wolności 1/2	77-400	Złotów	42	25	1	0	0	0	1	0
253	szkoła policealna	Technikum Agrobiznesu	ul. 8 marca 5	77-400	Złotów	12	6	0	0	0	0	0	0
254	szkoła policealna	Policealne Studium "Szkoleniowiec"	ul. Drawska 1	64-730	Wieleń	0*	0	0	0	0	0	0	0
255	szkoła policealna	Szkoła Policalna	ul. 27-go Stycznia 100	64-980	Trzcianka	0*	0	0	0	0	0	0	0
256	szkoła policealna	Szkoła Policalna	ul. Sikorskiego 36	64-980	Trzcianka	0*	0	0	0	0	0	0	0
257	szkoła policealna	Zespół Szkół Ponadgimnazjalnych nr 4 im. J. Kilińskiego	ul. 22 Lipca 106	62-200	Gniezno	0*	0	0	0	0	0	0	0
258	szkoła policealna	Szkoła Policealna	ul. Cieszkowskiego 17	62-200	Gniezno	0*	0	0	0	0	0	0	0
259	szkoła policealna	Studium Edukacji Społecznej	ul. Sobieskiego 20	62-200	Gniezno	0*	0	0	0	0	0	0	0
260	szkoła policealna	Studium Zdrowia i Urody	ul. Sobieskiego 20	62-200	Gniezno	0*	0	0	0	0	0	0	0
261	szkoła policealna	Policealne Studium BHP Zakładu Doskonalenia Zawodowego w Poznaniu z siedzibą w Gnieźnie	ul. Warszawska 21	62-200	Gniezno	0*	0	0	0	0	0	0	0
262	szkoła policealna	Szkoła Policealna	pl. Kosmowskiego 5	62-240	Trzemeszno	0*	0	0	0	0	0	0	0
263	szkoła policealna	Zespół Szkół Ponadgimnazjalnych im. D. Chłapowskiego	ul. Warszawska 29	62-230	Witkowo	0*	0	0	0	0	0	0	0
264	szkoła policealna	Szkoła Biznesu i Ochrony "DELTA"	ul. St. Helsztyńskiego 8	63-800	Gostyń	0*	0	0	0	0	0	0	0
265	szkoła policealna	Zespół Szkół Zawodowych im. Powstańców Wielkopolskich	ul. Tuwima 44	63-800	Gostyń	0*	0	0	0	0	0	0	0
266	szkoła policealna	Zespół Szkół Ponadgimnazjalnych im. Powstańców Wielkopolskich	Kotowo 17	62-066	Granowo	0*	0	0	0	0	0	0	0
267	szkoła policealna	Zespół Szkół Ponadgimnazjalnych im. E. Kwiatkowskiego	ul. Żwirki i Wigury 2	62-065	Grodzisk Wielkopolski	0*	0	0	0	0	0	0	0
268	szkoła policealna	Policealna Szkoła Kosmetyczna	ul. Żwirowa 31	62-065	Grodzisk Wielkopolski	0*	0	0	0	0	0	0	0
269	szkoła policealna	Szkoła Policealna "Szkoleniowiec" w Roszkowie	Roszków 59a	63-200	Jarocin	0*	0	0	0	0	0	0	0
270	szkoła policealna	Policealne Studium Masażu "Alfa Planets"	al. Wolności 12	62-800	Kalisz	0*	0	0	0	0	0	0	0

271	szkoła policealna	Policealne Studium Administracji "ALFA"	ul. Ciasna 16	62-800	Kalisz	0*	0	0	0	0	0	0	0
272	szkoła policealna	Policealne Studium Obsługi Turystycznej "ALFA"	ul. Ciasna 16	62-800	Kalisz	0*	0	0	0	0	0	0	0
273	szkoła policealna	Centrum Kształcenia Ustawicznego	ul. Legionów 6	62-800	Kalisz	0*	0	0	0	0	0	0	0
274	szkoła policealna	Policealne Studium Bezpieczeństwa i Higieny Pracy "Żak"	ul. Nowy Rynek 7	62-800	Kalisz	0*	0	0	0	0	0	0	0
275	szkoła policealna	Policealne Studium Administracji "ŻAK"	ul. Nowy Rynek 7	62-800	Kalisz	0*	0	0	0	0	0	0	0
276	Szkoła Policealna	Policealne Studium Zawodowe "Żak"	ul. Piekarska 2b	62-800	Kalisz	0*	0	0	0	0	0	0	0
277	szkoła policealna	Studium Edukacji Społecznej	ul. Szkolna 5	62-800	Kalisz	0*	0	0	0	0	0	0	0
278	szkoła policealna	Policealna Szkoła Detektywów i Pracowników Ochrony	ul. Wodna 11-13	62-800	Kalisz	0*	0	0	0	0	0	0	0
279	szkoła policealna	Zespół Szkół Ponadgimnazjalnych Nr 1	ul. Sienkiewicza 25	63-600	Kępno	0*	0	0	0	0	0	0	0
280	szkoła policealna	Szkoła policealna	ul. Katowicka 8	63-648	Słupia pod Kępem	0*	0	0	0	0	0	0	0
281	szkoła policealna	Dwuletnie Policealne Studium Detektywów i Pracowników Ochrony	ul. Szkolna 1	62-600	Koło	0*	0	0	0	0	0	0	0
282	szkoła policealna	Policealne Studium Zawodowe	ul. Budowlanych 6	62-510	Konin	0*	0	0	0	0	0	0	0
283	szkoła policealna	Zespół Szkół Technicznych i Hutniczych	ul. Kolska 1	62-500	Konin	0*	0	0	0	0	0	0	0
284	szkoła policealna	Studium Zawodowe Centrum Szkoleniowego "WIEDZA"	ul. Gimnazjalna 2	62-610	Sompolno	0*	0	0	0	0	0	0	0
285	szkoła policealna	Szkoła Policealna	ul. Dudycza 4	64-030	Nieżatkowo	0*	0	0	0	0	0	0	0
286	szkoła policealna	Szkoła Policealna nr 3 dla dorosłych	pl. Wolności 5	63-700	Krotoszyn	0*	0	0	0	0	0	0	0
287	szkoła policealna	Policealne Studium Zawodowe	ul. 1 Maja 1	64-100	Leszno	0*	0	0	0	0	0	0	0
288	szkoła policealna	Studium Edukacji Społecznej	ul. Dąbrowskiego 3b	64-100	Leszno	0*	0	0	0	0	0	0	0
289	szkoła policealna	Studium Projektowania i Reklamy	ul. Dąbrowskiego 3b	64-100	Leszno	0*	0	0	0	0	0	0	0
290	szkoła policealna	Studium Zdrowia i Urody	ul. Dąbrowskiego 3b	64-100	Leszno	0*	0	0	0	0	0	0	0
291	szkoła policealna	Szkoła Turystyki	ul. Dąbrowskiego 3b	64-100	Leszno	0*	0	0	0	0	0	0	0
292	szkoła policealna	Policealne Studium Bezpieczeństwa i Higieny Pracy ZDZ	ul. Krótka 5	64-100	Leszno	0*	0	0	0	0	0	0	0
293	szkoła policealna	Policealne Studium Logistyki	ul. Narutowicza 74a	64-100	Leszno	0*	0	0	0	0	0	0	0
294	szkoła policealna	Szkoła Biznesu Europejskiego	ul. Poniatowskiego 2	64-100	Leszno	0*	0	0	0	0	0	0	0
295	szkoła policealna	Prywatne Policealne Studium Rolnicze	ul. Zielona 5	64-100	Leszno	0*	0	0	0	0	0	0	0
296	szkoła policealna	Prywatne Policealne Studium Reklamy	ul. Zielona 5	64-100	Leszno	0*	0	0	0	0	0	0	0

297	szkoła policealna	Prywatne Policealne Studium Urzędzeń Sanitarnych	ul. Zielona 5	64-100	Leszno	0*	0	0	0	0	0	0	0
298	szkoła policealna	Szkoła Biznesu Ochrony "DELTA"	ul. Dworcowa 24	64-400	Miedzzychód	0*	0	0	0	0	0	0	0
299	szkoła policealna	Zespół Szkół nr 3 im. prof. dr. F. Cieszkowskiego - Dembińskiego	ul. Dworcowa 24	64-400	Międzychód	0*	0	0	0	0	0	0	0
300	szkoła policealna	Zespół Szkół im. Stanisława Mikołajczyka	ul. Powstańców Wlkp. 1	64-300	Stary Tomyśl	0*	0	0	0	0	0	0	0
301	szkoła policealna	Szkoła Policealna Zawodowa	Objezierze	64-600	Objezierze	0*	0	0	0	0	0	0	0
302	szkoła policealna	Zespół Szkół Transportowo - Elektrycznych Centrum Kształcenia Ustawicznego	ul. Kantaka 6	63-400	Ostrów Wlkp.	0*	0	0	0	0	0	0	0
303	szkoła policealna	Policealna Szkoła Zarządzania i Finansów	ul. Kantaka 6	63-400	Ostrów Wlkp.	0*	0	0	0	0	0	0	0
304	szkoła policealna	Szkoła Policealna dla Dorosłych Nr 3	ul. Partyzancka 29	63-400	Ostrów Wlkp.	0*	0	0	0	0	0	0	0
305	szkoła policealna	Szkoła Policealna	ul. Zamkowa 12	63-500	Ostrzeszów	0*	0	0	0	0	0	0	0
306	szkoła policealna	Studium Projektowania i Reklamy	al. Powstańców Wlkp. 83B	64-920	Piła	0*	0	0	0	0	0	0	0
307	szkoła policealna	Policealna Szkoła Zarządzania i Finansów	al. Powstańców Wlkp. 83B	64-920	Piła	0*	0	0	0	0	0	0	0
308	szkoła policealna	Studium Edukacji Społecznej	al. Powstańców Wlkp. 83B	64-920	Piła	0*	0	0	0	0	0	0	0
309	szkoła policealna	Policealna Szkoła Europejska "EuroCollage"	al. Powstańców Wlkp. 83B	64-920	Piła	0*	0	0	0	0	0	0	0
310	szkoła policealna	Policealna Szkoła Turystyki	al. Powstańców Wlkp. 83B	64-920	Piła	0*	0	0	0	0	0	0	0
311	szkoła policealna	Studium Edukacji Społecznej	al. Powstańców Wlkp. 83B	64-920	Piła	0*	0	0	0	0	0	0	0
312	szkoła policealna	Szkoła Policealna	ul. Ceglana 2	64-920	Piła	0*	0	0	0	0	0	0	0
313	szkoła policealna	Zespół Szkół Ponadgimnazjalnych Nr 1	ul. Ceglana 4	64-920	Piła	0*	0	0	0	0	0	0	0
314	szkoła policealna	Zespół Szkół Ponadgimnazjalnych Nr 3	ul. Kilińskiego 16	64-920	Piła	0*	0	0	0	0	0	0	0
315	szkoła policealna	Zakład Usług Edukacyjnych "Pedagog"	ul. Kossaka 118	64-920	Piła	0*	0	0	0	0	0	0	0
316	szkoła policealna	Szkoła Policealna-Technikum Bezpieczeństwa i Higieny Pracy	ul. Różana Droga 1A	64-920	Piła	0*	0	0	0	0	0	0	0
317	szkoła policealna	Zespół Szkół Ekonomicznych	ul. Sikorskiego 18A	64-920	Piła	0*	0	0	0	0	0	0	0
318	szkoła policealna	Szkoła Detektywów i Ochrony Fizycznej Osób i Mienia Rutkowski & Czerwińska	ul. Sikorskiego 33	64-920	Piła	0*	0	0	0	0	0	0	0
319	szkoła policealna	Zespół Szkół Gastronomicznych	ul. Sikorskiego 73	64-920	Piła	0*	0	0	0	0	0	0	0
320	szkoła policealna	Policealne Studium Zawodowe "Fama"	ul. Sikorskiego 73	64-920	Piła	0*	0	0	0	0	0	0	0
321	szkoła policealna	Business College	ul. Sikorskiego 9	64-920	Piła	0*	0	0	0	0	0	0	0
322	szkoła policealna	Zespół Szkół ponadgimnazjalnych	ul. Kościuszkowców 2A	64-920	Stara Łubianka	0*	0	0	0	0	0	0	0

323	szkoła policealna	Zespół Szkół Ponadgimnazjalnych	ul. Wiejska 1	89-300	Wyrzysk	0*	0	0	0	0	0	0	0
324	szkoła policealna	Szkoła Policealna dla Dorosłych Nr 2	ul. Poznańska 36	63-300	Pleszew	0*	0	0	0	0	0	0	0
325	szkoła policealna	Zespół Szkół im. Generała Dezyderego Chłapowskiego	ul. Obornicka 1	62-095	Bolechowo	0*	0	0	0	0	0	0	0
326	szkoła policealna	Policealne Studium Nowoczesnych Technik Grzewczych	ul. Poznańska 181	62-052	Komorniki	0*	0	0	0	0	0	0	0
327	szkoła policealna	Zespół Szkół im. Adama Wodziczki	ul. Topolowa 2	62-050	Mosina	0*	0	0	0	0	0	0	0
328	szkoła policealna	Policealne Studium Informatyczne CANVA w Poznaniu	os. Batorego 101	60-687	Poznań	0*	0	0	0	0	0	0	0
329	szkoła policealna zaoczna	Zaoczna Policealna Szkoła Administracji COSINUS II	os. Jagiellońskie 128	61-223	Poznań	0*	0	0	0	0	0	0	0
330	szkoła policealna zaoczna	Zaoczna Policealna Szkoła Hotelarstwa COSINUS II	os. Jagiellońskie 128	61-223	Poznań	0*	0	0	0	0	0	0	0
331	szkoła policealna zaoczna	Zaoczna Policealna Szkoła Obsługi Turystycznej COSINUS II	os. Jagiellońskie 128	61-223	Poznań	0*	0	0	0	0	0	0	0
332	szkoła policealna zaoczna	Zaoczna Policealna Szkoła Ochrony fizycznej Osób i Mienia COSINUS II	os. Jagiellońskie 128	61-223	Poznań	0*	0	0	0	0	0	0	0
333	szkoła policealna zaoczna	Zaoczna Policealna Szkoła Rachunkowości COSINUS II	os. Jagiellońskie 128	61-223	Poznań	0*	0	0	0	0	0	0	0
334	szkoła policealna	AP Edukacja Policealna Szkoła Rozwoju Zawodowego w Poznaniu	pl. Wolności 8/7	61-738	Poznań	0*	0	0	0	0	0	0	0
335	szkoła policealna	Prywatne Informatyczne Policealne Studium Zawodowe	ul. Berwińskiego 3/4	60-765	Poznań	0*	0	0	0	0	0	0	0
336	szkoła policealna	Szkoła Biznesu i Języków Obcych	ul. Biedrzyckiego 13	60-272	Poznań	0*	0	0	0	0	0	0	0
337	szkoła policealna	Prywatny College Zawodowy	ul. Bukowska 34	60-807	Poznań	0*	0	0	0	0	0	0	0
338	szkoła policealna	Szkoła Kosmetyczna Akademii Premier	ul. Bukowska 53	60-555	Poznań	0*	0	0	0	0	0	0	0
339	szkoła policealna	Regionalny Ośrodek Edukacji Studium Administracji	ul. Garncarska 9	61-817	Poznań	0*	0	0	0	0	0	0	0
340	szkoła policealna	Regionalny Ośrodek Edukacji Studium Architektury Krajobrazu	ul. Garncarska 9	61-817	Poznań	0*	0	0	0	0	0	0	0
341	szkoła policealna	Regionalny Ośrodek Edukacji Studium Logistyki	ul. Garncarska 9	61-817	Poznań	0*	0	0	0	0	0	0	0
342	szkoła policealna	Regionalny Ośrodek Edukacji Studium Realizacji Dźwięku	ul. Garncarska 9	61-817	Poznań	0*	0	0	0	0	0	0	0
343	szkoła policealna	Regionalny Ośrodek Edukacji Studium Transportu i Spedycji	ul. Garncarska 9	61-817	Poznań	0*	0	0	0	0	0	0	0

344	szkoła policealna (zaoczna)	Policealne Studium Zawodowe dla Dorosłych Zaoczne w Centrum Kształcenia Ustawicznego	ul. Kanclerska 31	60-327	Poznań	0*	0	0	0	0	0	0	0
345	szkoła policealna	Policealne Studium Masażu "Alfa Planets"	ul. Kasprzaka 3	60-253	Poznań	0*	0	0	0	0	0	0	0
346	szkoła policealna	Policealne Studium Zawodowe Rachunkowości	ul. Klasztorna 24/25	61-779	Poznań	0*	0	0	0	0	0	0	0
347	szkoła policealna (zaoczna)	Policealne Studium Zawodowe w Zespole Szkół Ekonomicznych im. St. Staszica	ul. Marszałkowska 40	60-327	Poznań	0*	0	0	0	0	0	0	0
348	szkoła policealna	Policealna Szkoła dla Dorosłych, Zespół Szkół Zawodowych nr 5	ul. Nieszawska 21	61-022	Poznań	0*	0	0	0	0	0	0	0
349	szkoła policealna	Szkoła Policealna w Zespole Szkół Chemicznych	ul. Starołęcka 36	61-361	Poznań	0*	0	0	0	0	0	0	0
350	szkoła policealna	Szkoła Policealna	ul. Szamarzewskiego 78/82	60-569	Poznań	0*	0	0	0	0	0	0	0
351	szkoła policealna	Policealna Szkoła Zawodowa w Zespole Szkół Elektrycznych Nr 2	ul. Świt 25	60-375	Poznań	0*	0	0	0	0	0	0	0
352	szkoła policealna	Akademia Sztuk Wizualnych	ul. Taczaka 20	61-819	Poznań	0*	0	0	0	0	0	0	0
353	szkoła policealna	Studium Florystyki	ul. Szamotulska 24	62-091	Rokietnica	0*	0	0	0	0	0	0	0
354	szkoła policealna	Policealne Studium Informatyczne w Zespole Szkół Nr 1 im. Powstańców Wielkopolskich	ul. Podgórna 12	62-020	Swarzędz	0*	0	0	0	0	0	0	0
355	szkoła policealna	Szkoła Policealna dla Dorosłych	ul. Dworcowa 29	36-940	Bojanowo	0*	0	0	0	0	0	0	0
356	szkoła policealna	Policealne Studium Administracji	ul. Szarych Szeregów 3	63-900	Rawicz	0*	0	0	0	0	0	0	0
357	szkoła policealna	Policealne Studium Bezpieczeństwa i Higieny Pracy	ul. Szarych Szeregów 3	63-900	Rawicz	0*	0	0	0	0	0	0	0
358	szkoła policealna	Szkoła Policealna nr 2 w Zespole Szkół Zawodowych w Słupcy	ul. Kopernika 11A	62-400	Słupca	0*	0	0	0	0	0	0	0
359	szkoła policealna	Policealne Studium Informatyczne ZDZ Centrum Szkolenia w Koninie	ul. Kopernika 13	62-400	Słupca	0*	0	0	0	0	0	0	0
360	szkoła policealna	Policealne Studium ZDZ Centrum Szkolenia w Koninie	ul. Kopernika 13	62-400	Słupca	0*	0	0	0	0	0	0	0
361	szkoła policealna	Szkoła Policealna "Szkoleniowiec" w Ostrorogu	ul. Jana Ostroroga 14	64-560	Ostroróg	0*	0	0	0	0	0	0	0
362	szkoła policealna (zaoczna)	Zespół Szkół nr 3 im. Hugona Kołłątaja	ul. Mickiewicza 4	64-500	Szamotuły	0*	0	0	0	0	0	0	0
363	szkoła policealna	Zaoczne Policealne Studium Socjalne	ul. Mickiewicza 9	64-500	Szamotuły	0*	0	0	0	0	0	0	0
364	szkoła policealna	Szkoła Policealna nr 2	ul. Szczuczyńska 3	64-500	Szamotuły	0*	0	0	0	0	0	0	0
365	szkoła policealna	Szkoła Policealna nr 2	ul. Powstańców Wielkopolskich 25	64-510	Wronki	0*	0	0	0	0	0	0	0

366	szkoła policealna	Szkoła Policealna nr 1	ul. Paderewskiego 27	63-000	Środa Wlkp.	0*	0	0	0	0	0	0	0
367	szkoła policealna	Zespół Szkół Ekonomicznych im. Jana Wójcikiewicza	Łęknio 2	63-020	Zaniemyśl	0*	0	0	0	0	0	0	0
368	szkoła policealna	Zespół Szkół Rolniczych	Brodnica	63-112	Grzybno	0*	0	0	0	0	0	0	0
369	szkoła policealna (zaoczna)	Zespół Szkół Rolniczych	Brodnica	63-112	Grzybno	0*	0	0	0	0	0	0	0
370	szkoła policealna	Zespół Szkół Ekonomicznych im. C. Ratajskiego	ul. Wybickiego 2	63-100	Śrem	0*	0	0	0	0	0	0	0
371	szkoła policealna	Szkoła Policealna DAR-ZOF	ul. Wybickiego 2	63-100	Śrem	0*	0	0	0	0	0	0	0
372	szkoła policealna	Centrum "Nauka"	ul. Milewskiego 6	62-700	Turek	0*	0	0	0	0	0	0	0
373	szkoła policealna	Szkoła Policealna "Szkoleniowiec"	ul. Rogozińska 1	62-085	Skoki	0*	0	0	0	0	0	0	0
374	szkoła policealna	Zespół Szkół Ponadgimnazjalnych nr 2 im.pptk.dr. Stanisława Kuklińskiego	ul. Kościuszki 49	62-100	Wągrowiec	0*	0	0	0	0	0	0	0
375	szkoła policealna	Zespół Szkół Zawodowych	ul. Kusocińskiego 1	64-200	Wolsztyn	0*	0	0	0	0	0	0	0
376	szkoła policealna	Szkoła Policealna Towarzystwa Wiedzy Rolniczej w Pyzdrach	ul. Szkolna 2	62-415	Pyzdry	0*	0	0	0	0	0	0	0
377	szkoła policealna	Policealne Studium Ekonomiczne, Niepaństwowy Zespół Szkół Ekonomiczno-Administracyjnych Stowarzyszenia Oświatowców Polskich	ul. Kaliska 2	62-300	Września	0*	0	0	0	0	0	0	0
378	szkoła policealna	Niepaństwowe Policealne Studium Bezpieczeństwa i Higieny Pracy	ul. Kaliska 2B	62-300	Września	0*	0	0	0	0	0	0	0
379	szkoła policealna	Niepaństwowe Policealne Studium Rolnicze	ul. Kaliska 2B	62-300	Września	0*	0	0	0	0	0	0	0
380	szkoła policealna	Zespół Szkół Spożywczych im. St. Staszica	ul. St. Polańskiego 3	77-430	Krajenska	0*	0	0	0	0	0	0	0
381	szkoła policealna	Policealne Studium "Szkoleniowiec" w Krajence	ul. Szkolna 17	77-430	Krajenska	0*	0	0	0	0	0	0	0
Razem						6 948	3 451	627	496	165	133	419	344

¹ Informacje dotyczące absolwentów zostały pozyskane z: Kuratorium Oświaty, Powiatowego Urzędu Pracy w Poznaniu oraz z niektórych szkół

* Brak informacji o absolwentach – dane otrzymane z Kuratorium Oświaty

Absolwenci szkół policealnych rocznik 2004/2005 w województwie wielkopolskim z uwzględnieniem kierunków kształcenia

Lp.	kierunek	Liczba absolwentów rocznik 2004/2005 stan na 31.10.2005	w tym kobiety	Liczba bezrobotnych absolwentów rocznik 2004/2005 ze szkół woj. wlkp. stan na 31.10.2005 ogółem	w tym kobiety	Liczba absolwentów rocznik 2004/2005 skierowanych do pracy niesubsydiowanej od 1.01 do 31.10.2005 ogółem	w tym kobiety	Liczba absolwentów rocznik 2004/2005 skierowanych na aktywne formy od 1.01 do 31.10.2005 ogółem	w tym kobiety
1	2	3	4	5	6	7	8	9	10
1	analitik medyczny	26	24	5	5	0	0	38	18
2	architekt wnetrz	8	6	3	3	0	0	0	0
3	asystent osoby niepełnosprawnej	162	114	28	27	10	10	33	32
4	asystentka pielęgnarska	56	0	0	0	0	0	0	0
5	bibliotekarz	29	24	3	1	0	0	0	0
6	biomasazysta	22	11	0	0	0	0	1	1
7	dietetyk	141	118	29	27	9	8	28	22
8	elektromechanik pojazdów samochodowych	10	0	0	0	0	0	0	0
9	fizjoterapeuta	16	9	1	1	1	1	0	0
10	grafik komputerowy	32	4	0	0	0	0	0	0
11	higienistka stomatologiczna	23	23	9	9	2	2	9	9
12	instruktor fitness	13	12	1	1	0	0	0	0
13	instruktor higieny	27	24	4	4	1	1	0	0
14	język angielski	51	35	0	0	0	0	1	1
15	menedżer	9	0	0	0	0	0	0	0
16	opiekun w domu pomocy społecznej	70	25	13	10	3	3	6	6
17	opiekunka dziecięca	23	23	9	9	2	2	8	8
18	opiekunka środowiskowa	129	81	36	36	3	3	3	3
19	pielęgniarka	42	36	0	0	1	1	0	0
20	położna	48	0	0	0	0	0	0	0
21	pracownik socjalny	125	115	7	7	13	13	3	3
22	psychologia i socjologia	85	70	2	2	0	0	1	1
23	ratownik medyczny	285	59	22	13	9	7	3	1
24	renowator zabytków architektury	12	10	1	1	0	0	0	0
25	technik administracji	428	270	38	30	7	6	17	11
26	technik agrobiznesu	35	14	2	2	1	1	0	0
27	technik architekt	76	58	9	7	1	1	0	0
28	technik bezpieczeństwa i higieny pracy	233	81	11	8	0	0	5	4
29	technik budownictwa	33	1	1	0	0	0	0	0
30	technik dentystyczny	26	20	5	5	1	1	0	0
31	technik ekonomista	523	264	26	20	9	5	30	28
32	technik elektronik	72	4	0	0	0	0	2	1
33	technik elektroradiologii	21	17	2	2	0	0	1	1
34	technik elektryk	12	0	0	0	0	0	0	0
35	technik farmaceutyczny	155	137	4	2	9	8	7	6
36	technik fizjoterapii	111	73	34	31	16	13	40	35
37	technik geodeta	17	4	0	0	0	0	0	0
38	technik handlowiec	24	0	2	1	0	0	23	21
39	technik hotelarstwa	94	44	5	0	1	1	13	9

40	technik informatyk	1 403	393	87	37	31	18	31	16
41	technik inżynierii środowiska i melioracji	23	9	3	1	1	0	0	0
42	technik leśnik	13	1	0	0	0	0	0	0
43	technik logistyk	17	2	0	0	0	0	0	0
44	technik masaży	69	20	1	1	1	1	1	0
45	technik mechanik	14	2	11	0	0	0	0	0
46	technik obsługi turystycznej	290	197	34	28	7	6	17	14
47	technik ochrony fizycznej osób i mienia	543	54	7	3	1	1	1	1
48	technik ochrony środowiska	42	17	1	1	0	0	0	0
49	technik organizacji reklamy	32	22	3	2	0	0	1	1
50	technik poligraf	14	6	0	0	0	0	0	0
51	technik prac biurowych	73	60	18	17	2	1	16	16
52	technik rachunkowości	419	274	35	31	9	7	13	12
53	technik spedytor	33	6	0	0	0	0	0	0
54	technik technologii odzieży	8	7	0	0	0	0	0	0
55	technik technologii żywności	16	8	1	1	0	0	0	0
56	technik telekomunikacji	18	3	1	0	0	0	1	0
57	technik usług fryzjerskich	36	34	11	11	4	4	0	0
58	technik usług kosmetycznych	399	388	52	52	4	4	25	24
59	technik żywienia i gospodarstwa domowego	16	14	3	3	0	0	0	0
60	terapeuta zajęciowy	137	124	47	44	6	4	41	39
61	wizażysta	13	0	0	0	0	0	0	0
62	zarządzanie personelem	16	0	0	0	0	0	0	0
Razem		6 948	3 451	627	496	165	133	419	344

11. Szkoły wyższe

Z roku na rok zwiększa się liczba osób podejmujących edukację na uczelniach wyższych. Wymagania rynku pracy wymuszają podnoszenie kwalifikacji, czego świadomi są młodzi ludzie, decydując się na przedłużone „kariery” edukacyjne. Należy tu wskazać podejmowanie drugiego kierunku studiów, studia podyplomowe oraz studia doktoranckie.

Podobnie przedstawia się sytuacja w Wielkopolsce. Mimo tego, iż na terenie województwa funkcjonuje ponad 30 szkół wyższych, młodzi ludzie w czasie procesów rekrutacyjnych muszą pokonywać rzesze konkurentów, by zdobyć upragniony indeks.

Nadal panuje przekonanie, że dyplom uczelni wyższej otwiera drzwi do kariery zawodowej, daje większe możliwości na rynku pracy, co wiąże się z lepszą płacą czy wyższym stanowiskiem. Nauka na studiach wyższych pozwala również przedłużyć proces edukacji i opóźnić wejście na rynek pracy. Nie zawsze jednak ma to pozytywny skutek. Na otwarty rynek pracy „wchodzą” bowiem nowe roczniki, młodsze, z większą wiedzą.

Absolwenci szkół wyższych stanowili, poza absolwentami gimnazjów, najliczniejszą grupę młodych ludzi, którzy weszli na rynek pracy 31549 osób, co stanowi 21,2% wszystkich absolwentów szkół z terenu województwa wielkopolskiego. Bezrobotni absolwenci z wykształceniem wyższym w liczbie 1912 stanowili 6,1% ogółu absolwentów zarejestrowanych w powiatowych urzędach pracy.

W województwie wielkopolskim funkcjonuje 36 szkół wyższych, 7 z nich to szkoły, które nie posiadają jeszcze absolwentów. W roku 2005 młodzi ludzie ukończyli naukę na 113 kierunkach kształcenia.

Absolwenci rocznika 2004/2005 stanowili grupę 31354 osób (z czego 20537 osób to kobiety). Liczba bezrobotnych absolwentów rocznika 2004/2005 wyniosła 1912 osób. Stanowi to 6,1% ogółu absolwentów z wykształceniem wyższym.

Największa liczba bezrobotnych absolwentów cechuje państwowe wyższe szkoły zawodowe z terenu województwa. Wyróżniają się one stosunkowo wysoką liczbą absolwentów, z których znaczna część nie może znaleźć miejsca na rynku pracy. Zalicza się do nich między innymi Państwowa Wyższa Szkoła Zawodowa w Kaliszu, gdzie przy 1073 absolwentach aż 215 osób, tj. 20,0% ogółu absolwentów tej szkoły, pozostaje bez pracy. W porównaniu do roku poprzedniego liczba absolwentów zwiększyła się o 148 osób.

Nieco niższym odsetkiem bezrobotnych absolwentów charakteryzuje się Państwowa Wyższa Szkoła Zawodowa w Koninie. Na 768 absolwentów zarejestrowało się 137 osób,

tj.17,8%. Należy jednak zaznaczyć, że w porównaniu do roku poprzedniego spadła liczba bezrobotnych absolwentów o 96 osób.

Jak wynika z wyjaśnień nadesłanych przez Państwową Wyższą Szkołę Zawodową w Lesznie oraz Państwową Wyższą Szkołę Zawodową w Koninie, wpływ na liczbę rejestrujących się absolwentów, podobnie jak w przypadku innych typów szkół ma przede wszystkim tryb nauki. W powiatowych urzędach pracy rejestrują się przede wszystkim osoby, które ukończyły studia pierwszego stopnia i podjęły dalszą naukę na studiach uzupełniających magisterskich ale w trybie zaocznym, przez co mogą korzystać ze świadczeń przysługujących im jako osobom bezrobotnym i poszukującym pracy. Często są również przypadki, w których absolwenci studiów dziennych po ukończeniu uczelni w pierwszej kolejności kierują się do powiatowych urzędów pracy w celu uzyskania świadczeń, a dopiero później szukają pracy.

Ponadto problemy ze znalezieniem pracy przez absolwentów Państwowej Wyższej Szkoły Zawodowej z Konina, wynikają też z faktu, iż uczelnia kształci swoich absolwentów z myślą o lokalnym rynku pracy, na którym obecnie odczuwalny jest kryzys związany ze zmianą struktury zatrudnienia. Zmniejsza się udział sektora paliwowo-energetycznego, a sektor usług w subregionie konińskim pozostaje nadal rozwinięty w niedostatecznym poziomie. Uczelnia podjęła działania zmierzające do ograniczenia naboru na specjalności ekonomiczne i pracę socjalną oraz uruchomiła nowe kierunki kształcenia, na które zgłaszane jest zapotrzebowanie: politologię, oraz mechanikę i budowę maszyn. Ponadto podjęto starania o uruchomienie kierunków: pielęgniarstwo oraz inżynieria środowiska. Ze względu na cykl kształcenia, efekty tych działań widoczne będą dopiero za dwa lata.

Państwowa Wyższa Szkoła Zawodowa w Lesznie mimo udziału bezrobotnych absolwentów w ogólnej liczbie absolwentów na podobnym poziomie jak w roku poprzednim, charakteryzuje się znacznie wyższą liczbą młodych ludzi kończących naukę w roku 2004/2005 niż w roku poprzednim (881 osób), co stanowi wzrost o 204 osoby, tj. o 30,0%. Tak duży wzrost liczby absolwentów wiązał się ze wzrostem bezrobotnych zaledwie o 17 osób w stosunku do roku poprzedniego i wyniósł 89 osób, tj. 10,1% ogółu absolwentów Państwowej Wyższej Szkoły Zawodowej w Lesznie.

Wśród szkół o wysokiej liczbie absolwentów są także takie, które charakteryzują się niewielką liczbą absolwentów pozostających bez pracy. To między innymi Wyższa Szkoła Bankowa w Poznaniu – na 2330 absolwentów rocznika 2004/2005 bez pracy pozostawały 64 osoby, co stanowi 2,7%, przy spadku liczby bezrobotnych w stosunku do roku poprzedniego o 67 osób, tj. 49,6%.

W podobnej sytuacji znalazła się Akademia Wychowania Fizycznego w Poznaniu, gdzie na 711 absolwentów (wzrost do roku poprzedniego o 96 osób, tj. 15,6%) w powiatowych urzędach pracy zarejestrowało się 24, tj. 3,4%.

Absolwenci Akademii Medycznej rocznika 2004/2005 stanowili 863 osoby, z czego tylko 10 (tj. 1,2%) osób zarejestrowało się jako bezrobotne (spadek do roku poprzedniego o 52,4%). W porównaniu do roku poprzedniego nastąpił wzrost ogólnej liczby absolwentów o 196 osób, tj. 29,4%.

Wyższą Szkołę Logistyki w Poznaniu ukończyło 380 osób, co stanowi wzrost w stosunku do rocznika 2003/2004 o 304 osoby, tj. o 400%. Jako jedyna szkoła wyższa nie posiada absolwentów zarejestrowanych jako osoby bezrobotne w powiatowych urzędach pracy województwa wielkopolskiego.

Podobnie jak w latach ubiegłych, wśród kierunków kształcenia na uczelniach wyższych pojawiły się takie, które generują znaczny odsetek bezrobotnych, jak i takie, po ukończeniu których nie zarejestrował się żaden absolwent. Młodzi ludzie rocznika 2004/2005 ukończyli 113 kierunków, zarówno na uczelniach publicznych jak i niepublicznych.

W powiatowych urzędach pracy województwa wielkopolskiego zarejestrowali się absolwenci 81 kierunków, co stanowi 71,7% ogółu kierunków. Swoje miejsce na rynku pracy znaleźli absolwenci 32 kierunków.

Podobnie jak w roku ubiegłym, najliczniej reprezentowany był kierunek zarządzanie i marketing 5993 osoby, z czego zarejestrowało się 374, tj. 6,2% (wzrost do roku poprzedniego o 0,9 punktu procentowego). Równie liczne były kierunki: administracja 2181 osób, z czego 98 osób pozostawało bez pracy, tj. 4,5% (spadek do roku poprzedniego o 4,5 punktu procentowego, przy jednoczesnym spadku liczby absolwentów o 64 osoby), pedagogika 1775 osób (odsetek bezrobotnych zmalał o 2,0% i wyniósł 6,1% przy jednoczesnym spadku liczby absolwentów o 913 osób, tj. o 34,2%).

Sytuacja absolwentów niektórych kierunków nie wygląda optymistycznie – przy dość niewielkiej liczbie absolwentów kończących dane kierunki, znaczna liczba pozostawała bez pracy. To m.in. absolwenci filologii rosyjsko-ukraińskiej (14 absolwentów, 11 bezrobotnych, tj. 78,6%), finanse i zarządzanie organizacjami (175 absolwentów, z czego 59 osób pozostawało bez pracy, czyli 33,7%).

Wśród kierunków, po których w 2005 roku nie było rejestracji w powiatowych urzędach pracy znalazły się: analityka medyczna (spadek do roku poprzedniego o 8 osób), podobnie jak w roku ubiegłym arabistyka, astronomia, automatyka i zarządzanie, ekonomika przedsiębiorstw, europejska komunikacja społeczna, farmacja, filologia bułgarska, filologia

duńska, filologia hiszpańska, japońska, litewska, norweska, rosyjsko-angielska, słowiańsko-polska, węgierska, grafika – komunikacja wizualna, informatyka i ekonometria, kompozycja, komunikacja i zarządzanie, kierunek lekarsko-dentystyczny, lingwistyka, sinologia, wokalistyka. Wśród tych kierunków znalazły się także europeistyka (spadek do rocznika 2003/2004 o 2 osoby, tj. 5,4%), filologia fińska (spadek do roku poprzedniego o 1 osobę), filologia rosyjska (spadek o 2 osoby), serbsko – chorwacka (spadek do roku 2004 o 1 osobę), język angielski (spadek o 3 osoby), pielęgniarstwo (spadek o 2 osoby do roku poprzedniego).

Z analizy kierunków na uczelniach wyższych wynika, iż niewiele się zmieniło w porównaniu do roku poprzedniego. Nadal znaczna ilość młodych ludzi wybiera kierunki ekonomiczne, związane z marketingiem i zarządzaniem oraz kierunki humanistyczne. Niepokoi fakt, iż ciągle maleje liczba absolwentów uczelni technicznych. W konsekwencji może to spowodować niedobór specjalistów, inżynierów z wykształceniem wyższym. Nadal widoczne jest także ciągle niedostosowanie proporcji oferty edukacyjnej do potrzeb rynku pracy. Młodzi ludzie wciąż nie w pełni potrafią swoimi kwalifikacjami i umiejętnościami sprostać wymaganiom pracodawców poszukujących pracowników.

Absolwenci szkół wyższych rocznik 2004/2005 w województwie wielkopolskim

Lp.	Typy szkół (w przypadku zespołu szkół)	Nazwa uczelni/szkoły	Adres uczelni/szkoły	Kod pocztowy	Miejscowość	Liczba absolwentów rocznik 2004/2005 stan na 31.10.2005 ¹	w tym kobiety	Liczba bezrobotnych absolwentów rocznik 2004/2005 ze szkół woj. wlkp. stan na 31.10.2005 ogółem	w tym kobiety	Liczba absolwentów rocznik 2004/2005 skierowanych do pracy niesubsydiowanej od 1.01 do 31.10.2005 ogółem	w tym kobiety	Liczba absolwentów rocznik 2004/2005 skierowanych na aktywne formy od 1.01 do 31.10.2005 ogółem	w tym kobiety
1	2	3	4	5	6	7	8	9	10	11	12	13	14
1	szkoła wyższa	Państwowa Wyższa Szkoła Zawodowa w Gnieźnie	ul. Ks. Kard. Stefana Wyszyńskiego 38	62-200	Gniezno	0*	0	0	0	0	0	0	0
2	szkoła wyższa	Gnieźnieńska Wyższa Szkoła Humanistyczno-Menedżerska "Milenium"	ul. Cieszkowskiego 17	64-200	Gniezno	0*	0	0	0	0	0	0	0
3	szkoła wyższa	Wielkopolska Wyższa Szkoła Humanistyczno - Ekonomiczna w Jarocinie	al. Niepodległości 34a	63-200	Jarocin	534	358	47	39	14	12	32	26
4	szkoła wyższa	Państwowa Wyższa Szkoła Zawodowa im. Prezydenta Stanisława Wojciechowskiego w Kaliszu	ul. Nowy Świat 4	62-800	Kalisz	1 073	754	215	156	112	60	195	157
5	szkoła wyższa	Państwowa Wyższa Szkoła Zawodowa w Koninie	ul. Przyjaźni 1	62-510	Konin	768	600	137	98	29	24	148	126
6	szkoła wyższa	Wyższa Szkoła Humanistyczna	ul. Krótka 5	64-100	Leszno	370	294	29	23	9	8	31	26
7	szkoła wyższa	Wyższa Szkoła Marketingu i Zarządzania w Lesznie	ul. Ostroroga 9a	64-100	Leszno	208	140	9	8	0	0	16	12
8	szkoła wyższa	Państwowa Wyższa Szkoła Zawodowa im. Jana Amosa Komeńskiego w Lesznie	ul. Mickiewicza 5	64-100	Leszno	881	506	89	45	43	17	119	79
9	szkoła wyższa	Spółeczna Wyższa Szkoła Przedsiębiorczości i Zarządzania	ul. Wrocławska 93a	63-400	Ostrów Wlkp.	130	90	12	11	6	4	10	10

10	szkoła wyższa	Wyższa Szkoła Biznesu w Pile	al. Niepodległości 2	64-920	Piła	407	297	16	13	2	2	19	16
11	szkoła wyższa	Państwowa Wyższa Szkoła Zawodowa w Pile	ul. Podchorążych 10	64-920	Piła	469	268	40	28	2	2	98	75
12	szkoła wyższa	Wyższa Szkoła Nauk Humanistycznych i Dziennikarstwa	ul. Kutrzeby 10	61-719	Poznań	550	357	33	26	2	2	15	14
13	szkoła wyższa	Akademia Ekonomiczna w Poznaniu	al. Niepodległości 10	60-967	Poznań	3 980	2 933	214	169	69	47	50	34
14	szkoła wyższa	Wyższa Szkoła Hotelarstwa i Gastronomii	ul. Nieszawska 19	61-022	Poznań	391	220	5	4	1	0	1	0
15	szkoła wyższa	Akademia Wychowania Fizycznego	ul. Królowej Jadwigi 27/39	61-871	Poznań	711	381	24	18	17	11	4	4
16	szkoła wyższa	Wyższa Szkoła Handlu i Rachunkowości	ul. Gajowa 6	60-815	Poznań	170	138	7	7	4	4	5	4
17	szkoła wyższa	Uniwersytet im. A. Mickiewicza	ul. Wieniawskiego 1	61-712	Poznań	9 019	6 731	425	314	130	101	173	137
18	szkoła wyższa	Wyższa Szkoła Umiejętności Społecznych	ul. Głogowska 26	60-734	Poznań	423	299	23	14	3	2	2	2
19	szkoła wyższa	Poznańska Wyższa Szkoła Biznesu i Języków Obcych	ul. Św. Marcin 58-64	61-807	Poznań	91	67	3	2	0	0	0	0
20	szkoła wyższa	Wyższa Szkoła Zawodowa Pielęgnacji Zdrowia i Urody	ul. Brzeźnicka 3	60-133	Poznań	232	232	8	8	5	5	3	3
21	szkoła wyższa	Wyższa Szkoła Komunikacji i Zarządzania	ul. Różana 17 a	61-577	Poznań	644	253	31	16	9	7	16	9
22	szkoła wyższa	Wyższa Szkoła Bankowa	al. Niepodległości 2	61-874	Poznań	1 053	816	44	31	12	9	33	26
23	szkoła wyższa	Wyższa Szkoła Zarządzania i Bankowości	ul. Robocza 4	61-538	Poznań	2 330	1 494	64	47	9	9	21	19
24	szkoła wyższa	Wyższa Szkoła Handlu i Usług	ul. Zwierzyniecka 13	60-813	Poznań	167	110	3	0	0	0	0	0
25	szkoła wyższa	Politechnika Poznańska	ul. Skłodowskiej - Curie 5	60-965	Poznań	3 034	865	216	112	46	18	52	37
26	szkoła wyższa	Akademia Rolnicza	ul. Wojska Polskiego 28	60-637	Poznań	2 267	1 325	193	139	47	32	67	53
27	szkoła wyższa	Akademia Sztuk Pięknych	al. Marcinkowskiego 29	60-967	Poznań	221	137	10	8	1	1	1	1

28	szkoła wyższa	Akademia Muzyczna im. I.J. Paderewskiego w Poznaniu	ul. Św. Marcin 87	61-808	Poznań	117	76	3	2	0	0	1	1
29	szkoła wyższa	Akademia Medyczna	ul. Fredry 10	61-701	Poznań	863	779	10	10	2	2	5	5
30	szkoła wyższa	Wyższa Szkoła Sztuki Stosowanej Schola Posnaniensis	ul. Krańcowa 89	61-048	Poznań	66	60	2	1	1	1	1	1
31	szkoła wyższa	Wyższa Szkoła Logistyki	ul. Estkowskiego 6	61-755	Poznań	380	104	0	0	0	0	1	1
32	szkoła wyższa	Wielkopolska Wyższ Szkoła Turystyki i Zarządzania	ul. Św. Marcin 40	61-807	Poznań	0*	0	0	0	0	0	0	0
33	szkoła wyższa	Wyższa Szkoła Bezpieczeństwa	ul. Niezlomnych 1	61-894	Poznań	0*	0	0	0	0	0	0	0
34	szkoła wyższa	Wyższa Szkoła Edukacji i Terapii	ul. Rodziewiczówny 27/29	60-545	Poznań	0*	0	0	0	0	0	0	0
35	szkoła wyższa	Wyższa Szkoła Pedagogiki i Administracji	ul. Wiśniowa 13	61-477	Poznań	0*	0	0	0	0	0	0	0
36	szkoła wyższa	Wyższa Szkoła Zawodowa "Kadry dla Europy"	ul. Petera Mansfelda 4	60-855	Poznań	0*	0	0	0	0	0	0	0
Razem						31 549	20 684	1 912	1 349	575	380	1 119	878

¹ Informacje dotyczące absolwentów zostały pozyskane ze szkół

* Brak informacji o absolwentach– dane otrzymane ze szkół

Absolwenci szkół wyższych rocznik 2004/2005 w województwie wielkopolskim z uwzględnieniem kierunków kształcenia

Lp.	Kierunek/zawód	Liczba absolwentów rocznik 2004/2005 stan na 31.10.2005	w tym kobiety	Liczba bezrobotnych absolwentów rocznik 2004/2005 ze szkół woj. wlkp. stan na 31.10.2005 ogółem	w tym kobiety	Liczba absolwentów rocznik 2004/2005 skierowanych do pracy niesubsydiowanej od 1.01 do 31.10.2005 ogółem	w tym kobiety	Liczba absolwentów rocznik 2004/2005 skierowanych na aktywne formy od 1.01 do 31.10.2005 ogółem	w tym kobiety
1	2	3	4	5	6	7	8	9	10
1	administracja	2 181	1 474	98	78	23	21	56	46
2	akustyka	73	31	1	1	0	0	0	0
3	analityka medyczna	21	20	0	0	0	0	0	0
4	arabistyka	4	3	0	0	0	0	0	0
5	archeologia	26	15	2	2	0	0	1	1
6	architektura	91	55	6	5	1	0	1	1
7	architektura wnętrz	41	32	1	1	0	0	0	0
8	astronomia	6	5	0	0	0	0	0	0
9	automatyka i robotyka	28	2	1	1	1	0	1	0
10	automatyka i zarządzanie	48	17	0	0	0	0	0	0
11	bibliotekoznawstwo	233	223	2	0	2	2	2	1
12	biologia	427	346	20	19	1	0	7	5
13	biotechnologia	151	105	11	9	1	1	0	0
14	budownictwo	343	82	19	8	5	1	4	4
15	chemia	161	122	16	13	8	7	3	2
16	dziennikarstwo i komunikacja społeczna	257	200	14	9	2	1	1	1
17	edukacja artystyczna w zakresie sztuk plastycznych	110	84	4	4	1	1	1	1
18	edukacja artystyczna w zakresie sztuki muzycznej	79	47	1	1	0	0	2	2
19	edukacja wczesnoszkolna	542	529	38	34	12	11	3	3
20	ekonomia	1 565	1 169	144	106	43	30	106	84
21	ekonomika przedsiębiorstw	34	20	0	0	0	0	0	0
22	ekonomika turystyki	88	66	15	8	4	3	6	2
23	elektronika i telekomunikacja	93	1	1	0	0	0	0	0
24	elektrotechnika	564	17	53	3	35	1	23	5
25	etnolingwistyka	93	81	2	1	0	0	1	1
26	etnologia	27	18	2	0	0	0	0	0
27	europaistyka	35	26	0	0	0	0	0	0
28	europejska komunikacja społeczna	86	62	0	0	0	0	0	0
29	farmacja	122	99	0	0	1	1	0	0
30	filologia angielska	544	466	9	9	1	1	0	0
31	filologia bułgarska	12	11	0	0	0	0	0	0
32	filologia duńska	7	5	0	0	0	0	0	0
33	filologia fińska	3	3	0	0	0	0	0	0
34	filologia germańska	168	147	8	6	4	4	0	0
35	filologia hiszpańska	41	36	0	0	0	0	0	0
36	filologia japońska	1	0	0	0	0	0	0	0
37	filologia klasyczna	8	8	3	1	1	0	3	2

38	filologia litewska	4	4	0	0	0	0	0	0
39	filologia norweska	7	7	0	0	0	0	0	0
40	filologia polska	519	472	34	31	11	11	26	22
41	filologia romańska	81	72	3	2	0	0	0	0
42	filologia rosyjska	44	43	0	0	0	0	0	0
43	filologia rosyjsko - angielska	6	6	0	0	0	0	0	0
44	filologia rosyjsko - ukraińska	14	14	11	11	0	0	1	1
45	filologia serbsko - chorwacka	47	42	0	0	0	0	0	0
46	filologia słowiańsko - polska	6	5	0	0	0	0	0	0
47	filologia szwedzka	1	1	1	1	0	0	0	0
48	filologia węgierska	9	7	0	0	0	0	0	0
49	filozofia	166	118	5	3	1	1	1	1
50	finanse i bankowość	1 444	1 120	44	32	25	21	37	23
51	finanse i zarządzanie organizacjami	175	136	59	38	11	8	48	37
52	fizjoterapia	267	219	18	17	3	2	3	3
53	fizyka	148	58	17	7	6	3	2	1
54	geografia	103	63	15	9	5	3	3	2
55	geologia	68	36	2	1	0	0	1	1
56	gospodarka przestrzenna	174	108	4	4	6	4	4	2
57	gospodarka regionalna	132	92	0	0	0	0	0	0
58	grafika	38	25	3	3	1	1	0	0
59	grafika - komunikacja wizualna	14	7	0	0	0	0	0	0
60	historia	235	106	26	14	10	6	7	5
61	historia sztuki	39	33	1	0	0	0	0	0
62	informatyka	566	59	29	3	7	2	12	5
63	informatyka i ekonometria	80	23	0	0	0	0	0	0
64	instrumentalistyka	69	44	3	2	0	0	1	1
65	inżynieria materiałowa	24	12	1	0	0	0	0	0
66	inżynieria środowiska	400	218	67	49	28	11	24	23
67	język angielski	50	44	0	0	0	0	0	0
68	język francuski	37	32	1	1	0	0	1	1
69	języka niemiecki	48	42	2	1	1	1	14	12
70	kompozycja i teoria muzyki	9	7	0	0	0	0	0	0
71	komunikacja i zarządzanie	52	43	0	0	0	0	0	0
72	kosmetologia	232	232	8	8	5	5	3	3
73	kulturoznawstwo	238	199	3	2	1	1	2	1
74	lekarsko - dentystyczny	94	69	0	0	0	0	1	1
75	leśnictwo	190	43	3	3	2	2	0	0
76	lingwistyka	145	130	0	0	0	0	0	0
77	malarstwo	37	27	2	0	0	0	1	1
78	matematyka	149	104	19	13	4	3	4	4
79	mechanika i budowa maszyn	556	21	45	4	17	1	27	8
80	nauczyciel muzyki	6	5	1	0	0	0	0	0
81	obrót gospodarczy	52	35	3	3	0	0	2	2
82	ochrona środowiska	311	220	34	31	2	2	5	4
83	ogrodnictwo	267	179	14	9	8	3	7	6
84	pedagogika	1 755	1 470	107	98	38	36	113	99
85	pielęgniarstwo	204	199	0	0	0	0	0	0
86	politologia	1 576	1 022	94	65	20	16	116	91
87	położnictwo	231	230	5	5	1	1	1	1
88	praca socjalna	140	112	29	21	8	7	94	87

89	prawo	586	320	25	10	9	5	10	7
90	psychologia	177	158	18	15	5	5	4	4
91	rachunkowość	118	103	4	4	4	4	3	2
92	realizacja obrazu filmowego, telewizyjnego i fotografia	66	31	1	0	0	0	0	0
93	resocjalizacja	203	177	7	6	3	2	7	7
94	rolnictwo	327	169	49	32	13	11	10	8
95	rzeźba	8	6	0	0	0	0	0	0
96	sinologia	2	2	0	0	0	0	0	0
97	socjologia	399	300	29	26	4	3	7	6
98	stosunki międzynarodowe	546	410	10	10	1	1	2	1
99	technika rolnicza i leśna	88	29	3	0	2	0	2	2
100	technologia chemiczna	150	110	31	26	8	4	3	3
101	technologia drewna	109	9	2	1	0	0	0	0
102	technologia żywności i żywienie człowieka	251	184	32	27	8	4	7	7
103	teologia	123	34	1	0	0	0	0	0
104	towaroznawstwo	254	175	27	24	0	0	0	0
105	transport	183	27	20	8	1	0	2	1
106	turystyka i rekreacja	1 014	653	43	29	17	15	12	9
107	wokalistyka	11	5	0	0	0	0	0	0
108	wychowanie fizyczne	529	169	21	8	11	3	14	5
109	wzornictwo	54	50	2	2	1	1	0	0
110	zarządzanie i inżynieria produkcji	309	107	4	4	0	0	1	1
111	zarządzanie i marketing	5 993	3 865	374	289	115	81	248	202
112	zdrowie publiczne	140	127	2	2	0	0	1	1
113	zootechnika	337	222	23	16	6	5	4	3
	Razem	31 549	20 684	1 912	1 349	575	380	1 119	878

2. Programy i instytucje ułatwiające absolwentom wejście na rynek pracy

2.1 Program „Pierwsza Praca – Pierwszy Biznes” w województwie wielkopolskim w 2005 roku

W lipcu 2005 roku został uruchomiony przez Ministerstwo Gospodarki i Pracy Program „Pierwszy Biznes”. Jego realizatorami były m.in. publiczne służby zatrudnienia, organizacje akademickie oraz związki pracodawców. Projekt „Pierwszy Biznes” stanowił segment „Pierwszej Pracy” i był skierowany do młodych osób do 25 roku życia i absolwentów szkół wyższych do 27 roku życia pozostających bez pracy. W Programie „Pierwszy Biznes” zostały wykorzystane instrumenty rynku pracy stosowane w programie „Pierwsza Praca”, takie jak: szkolenia, dotacje na podjęcie działalności gospodarczej oraz opcjonalnie, staże lub przygotowanie zawodowe w miejscu pracy. Projekt miał na celu, wsparcie młodzieży w podejmowaniu działalności gospodarczej oraz promowanie wśród tej grupy bezrobotnych postaw przedsiębiorczych.

Efektem „Pierwszego Biznesu” było zniwelowanie barier związanych z rozpoczęciem działalności gospodarczej przez ludzi młodych takich jak: brak praktycznego przygotowania do samodzielnego prowadzenia działalności, problemy z rejestracją firmy, ograniczone możliwości finansowe, itp.

W 28 powiatach, które przystąpiły do programu, szkoleniami teoretycznymi objęto 411 osób, z czego 406 je ukończyło; doradztwem objęto 189 uczestników, udzielono 324 dotacji na rozpoczęcie własnej działalności gospodarczej.

Z danych uzyskanych z powiatowych urzędów pracy wynika, iż beneficjenci programu, którzy otrzymali dotację, podjęli 103 różne rodzaje działalności. Najczęściej powstawały: sklepy odzieżowe, działalność usługowa, usługi ogólnobudowlane oraz warsztaty samochodowe.

Tabela 1

Zestawienie informacji o udzielonych dotacjach w ramach programu "Pierwszy Biznes" w 28 powiatach Wielkopolski w 2005 roku wg rodzajów działalności gospodarczej

Lp.	Wyszczególnienie	Powiat																										Powiaty ogółem		
		Chodzieski	Czarnk.-Trzcian.	Gnieźnieński	Gostyński	Jarociński	Kaliski	Kępiński	Kolski	Koniński	Kościański	Krotoszyński	Leszczyński	Międzychodzki	Nowotomyski	Obornicki	Ostrowski	Ostrzeszowski	Piłski	Pleszewski	Poznański	Rawicki	Szamotulski	Średzki	Turecki	Wągrowiecki	Wolsztyński		Wrzesiński	Złotowski
		1.	2.	3.	4.	5.	6.	7.	8.	9.	10.	11.	12.	13.	14.	15.	16.	17.	18.	19.	20.	21.	22.	23.	24.	25.	26.		27.	28.
	Liczba udzielonych dotacji ogółem, w tym:	1	6	12	17	20	4	3	26	22	6	33	21	6	0	6	16	6	0	27	7	6	7	20	16	9	15	2	10	324
1.	działalność produkcyjna				1	1		1	1	1		2	1			2			1		1	1	1	3		2			19	
2.	działalność handlowo - usługowa	1	5	9	14	18	4	2	25	21	6	28	18	5		5	13	4		25	5	4	6	19	13	9	12	2	10	283
3.	działalność transportowa i telekomunikacyjna			2								2	1			1		2			1								9	
4.	działalność edukacyjna				1								1	1													1		4	
5.	usługi finansowe		1																	1	1	1							4	
6.	inne rodzaje działalności gospodarczej			1	1	1						1					1												5	

Tabela 2

Szczegółowa informacja dot. dotacji w ramach programu "Pierwszy Biznes" w 28 powiatach Wielkopolski w 2005 roku

Lp.	Wyszczególnienie	Powiat																										Powiaty ogółem		
		Chodzieski	Czarnk.-Trzcian.	Gnieźnieński	Gostyński	Jarociński	Kaliski	Kępiński	Kolski	Koniński	Kościański	Krotoszyński	Leszczyński	Międzychodzki	Nowotomyski	Obornicki	Ostrowski	Ostrzeszowski	Piłski	Pleszewski	Poznański	Rawicki	Szamotulski	Średzki	Turecki	Wągrowiecki	Wolsztyński		Wrzesiński	Złotowski
		1.	2.	3.	4.	5.	6.	7.	8.	9.	10.	11.	12.	13.	14.	15.	16.	17.	18.	19.	20.	21.	22.	23.	24.	25.	26.		27.	28.
	Liczba udzielonych dotacji ogółem, w tym	1	6	12	17	20	4	3	26	22	6	33	21	6	0	6	16	6	0	27	7	6	7	20	16	9	15	2	10	324
1.	internetowa sprzedaż wyrobów rękodzieła ludowego oraz wyrobów przemysłu polskiego z przeznaczeniem na upominki		1							1																				2
2.	zakład fryzjerski		2		1	1	1			2		1	1										1		1	2	1	1		15
3.	działalność ubezpieczeniowo-finansowa		1																	1	1	1								4
4.	sklep motoryzacyjny		1						3																					4
5.	sklep odzieżowy		1			3			1	1		1	1				2		2					3	3	1			1	20
6.	firma kurierska			1																										1
7.	usługi ogólnobudowlane			2	1					5	1	1	1			2				2		1		1						17
8.	myjnia samochodowa			1																										1
9.	sklep z artykułami kosmetyczno-leczniczymi			1																										1
10.	sklep spożywczo-przemysłowy			1		2			1	3						1			1						1			2		12

2.2 Pomoc udzielana młodzieży poprzez działalność gminnych centrów informacji w Wielkopolsce

Gminne centra informacji powstały w latach 2002-2005 w ramach Programu Aktywizacji Zawodowej Absolwentów „Pierwsza Praca”, po rozdysponowaniu środków z czterech edycji konkursu przeznaczonych na utworzenie Gminnego Centrum Informacji. Obecnie na terenie województwa wielkopolskiego działa 85 Gminnych Centrów Informacji nad którymi nadzór sprawuje Wojewódzki Urząd Pracy w Poznaniu.

Gminne centra informacji to placówki ukierunkowane na aktywizację ludzi młodych oraz społeczności lokalnych i ożywienie lokalnego rynku poprzez zapewnienie łatwego dostępu do nowoczesnych technologii przekazu informacji. Gminne centra informacji umożliwiają osobom bezrobotnym kontakt z powiatowymi urzędami pracy, poprzez stałą współpracę i pomoc merytoryczną, przekazywanie ofert pracy, szkolenia, itp.

Podstawowym problemem z jakim spotykają się osoby bezrobotne chcące skorzystać z nowoczesnych możliwości poszukiwania pracy jest dostęp do nowoczesnego sprzętu komputerowego i koszty związane z jego wykorzystaniem. Bariery w dostępie do informacji i nowoczesnego sprzętu istnieją głównie w małych miejscowościach i na terenach wiejskich.

Do podstawowych zadań gminnych centrów informacji należy prowadzenie różnorodnych form poszukiwania pracy dla przyszłych i aktualnych absolwentów, osób bezrobotnych i poszukujących pracy m.in. poprzez stałe nawiązywanie kontaktów z przedsiębiorcami krajowymi i zagranicznymi, gromadzenie informacji o kursach zawodowych i językowych, stypendiach, studiach podyplomowych i studiach zagranicznych. Gminne centra informacji oferują możliwość znalezienia się w bazie danych udostępnianej pracodawcom, uzyskanie informacji przydatnych w przygotowaniu się do rozmowy kwalifikacyjnej. Zapewniają dostęp do banku ofert pracy, biuletynów informacyjnych o przedsiębiorstwach i wymaganiach pracodawców wobec kandydatów do pracy. Zbierają również informacje dotyczące profilu działalności zakładów pracy.

Działalność centrów jest wielokierunkowa: absolwentom, bezrobotnym i poszukującym pracy służą pomocą w tworzeniu zawodowego życiorysu, a pracodawcom umożliwiają pozyskanie odpowiednich pracowników. W pracy tych placówek powszechnie wykorzystywane są najnowsze technologie upowszechniania i wymiany informacji, jak np. internet, komputerowe bazy danych.

Funkcjonujące Centra dysponują informacjami o ofertach pracy, możliwościach podjęcia działań o charakterze wolontariackim, zawodach, szkołach i instytucjach szkolących,

warunkach i procedurach uruchamiania własnej działalności gospodarczej, a także podstawowymi informacjami z zakresu prawa pracy, praw i obowiązków bezrobotnego, integracji europejskiej (a w szczególności dostępu do rynków pracy w innych krajach) oraz adresami urzędów pracy i innych organizacji świadczących pomoc osobom bezrobotnym i poszukującym pracy. Informacje posiadane przez Centra są udostępniane w różnych formach – konwencjonalnych i nowoczesnych, w tym przez internet.

2.3 Działalność biur karier na rzecz młodzieży

Biura karier jako jednostki organizacyjne uczelni wyższych, zajmują się przede wszystkim działaniami na rzecz promocji zawodowej studentów i absolwentów. Prowadzą głównie działania z zakresu doradztwa zawodowego, szkoleń, gromadzenia i udostępniania informacji o rynku pracy, o potencjalnych pracodawcach zatrudniających absolwentów danej uczelni. Dostarczają informacji o kursach i szkoleniach podnoszących kwalifikacje zawodowe, dostarczają informacji o stażach i praktykach zawodowych, o prowadzeniu własnej działalności gospodarczej, a także zajmują się pośrednictwem pracy. Biura karier mają za zadanie pełnić funkcję łącznika między szkołą wyższą a rynkiem pracy.

Pracownicy biur karier organizują dla swoich studentów i absolwentów indywidualne spotkania z doradcami zawodowymi, które mają na celu pomoc w wyborze ścieżki kariery, opracowaniu planu działania i sposobów realizacji zamierzonego celu zawodowego.

Podczas szkoleń organizowanych przez biura karier beneficjenci zdobywają wiedzę i umiejętności z zakresu autoprezentacji, opracowania dokumentów aplikacyjnych, różnych metod rekrutacji, przygotowania do rozmowy kwalifikacyjnej oraz negocjacji płacowych.

Na koniec 2005 roku w Wielkopolsce działało 20 biur karier, z czego współpracę z Wojewódzkim Urzędem Pracy w Poznaniu nawiązało 19. W ramach współpracy Urząd udziela pomocy merytorycznej w zakresie informacji o rynku pracy, udostępnia wydawane publikacje, zapewnia szkolenia pracowników oraz umożliwia pracownikom biur korzystanie z porad radcy prawnego Urzędu.

2.4 Działalność szkolnych ośrodków kariery na terenie województwa wielkopolskiego

Podstawowym celem tworzenia szkolnych ośrodków kariery jest niedopuszczenie do tego, aby absolwenci szkół stawali się i pozostawali bezrobotnymi. Niezbędne jest więc zwiększenie szans absolwentów na uzyskanie pierwszych doświadczeń związanych z rynkiem pracy jeszcze podczas nauki w szkole średniej lub wyższej.

Szkolny Ośrodek Kariery to miejsce w szkole gimnazjalnej i ponadgimnazjalnej (pracownia komputerowa, biblioteka, gabinet doradcy zawodowego lub dowolna klasa), gdzie uczniowie mogą zdobywać wiedzę i umiejętności, kształtować postawy i zachowania niezbędne do realizowania swojej drogi zawodowej, poznawać reguły rządzące rynkiem pracy oraz uzyskiwać informacje o ścieżkach edukacyjnych i lokalnym rynku pracy, a także zapoznać się z podstawowymi informacjami z zakresu prawa pracy.

W 2005 roku przeprowadzona została III edycja konkursu na tworzenie szkolnych ośrodków kariery w ramach której powstało 12 kolejnych SzOK, które mają na celu pomoc w wyrównywaniu szans edukacyjnych i zapewniają możliwość korzystania z technologii informacyjnej w uczeniu się i rozwiązywaniu problemów edukacyjno-zawodowych młodzieży będącej w trakcie nauki w szkołach oraz przygotowaniu jej do wejścia na rynek pracy. Obecnie na terenie województwa wielkopolskiego działa łącznie 27 szkolnych ośrodków kariery.

Szkolny Ośrodek Kariery działa co najmniej 5 dni w tygodniu, minimum 4 godziny dziennie a jego pomieszczenie ma zapewniony stały dostęp do internetu. Szkoła, w której mieści się Szkolny Ośrodek Kariery ma zatrudnionego szkolnego doradcę zawodowego, który służy uczniom w upowszechnianiu wiedzy o współczesnym rynku pracy.

Szkolne ośrodki kariery zostały wyposażone w podstawowe urządzenia do prowadzenia działalności, takie jak komputery, drukarki, stałe łącze internetowe, podstawowy sprzęt do tworzenia prezentacji i własnych materiałów dydaktycznych oraz materiały eksploatacyjne do zakupionego sprzętu.

Ponadto działalność szkolnych doradców zawodowych została wsparta poprzez zakup narzędzi, metod, publikacji i materiałów informacyjnych, związanych z informacją edukacyjno-zawodową oraz planowaniem kariery zawodowej uczniów.

Szkolne ośrodki kariery posiadają na swoim wyposażeniu edukacyjno-informacyjne programy komputerowe z bazą danych o rynku edukacyjnym i pracy.

Utworzone w 2005 roku szkolne ośrodki kariery rozpoczęły swoją działalność od 15 września 2005 roku. W sumie na terenie województwa wielkopolskiego działa 27

szkolnych ośrodków kariery, nad którymi opiekę merytoryczną sprawuje Wielkopolska Wojewódzka Komenda Ochotniczych Hufców Pracy w Poznaniu.

2.5 Zadania realizowane w 2005 roku przez Wielkopolską Wojewódzką Komendę Ochotniczych Hufców Pracy na rzecz aktywizacji zawodowej młodzieży

Wielkopolska Wojewódzka Komenda Ochotniczych Hufców Pracy realizowała w 2005 roku różnego rodzaju programy oraz zadania z zakresu aktywizacji zawodowej młodzieży.

W ramach Działania 1.5 „Promocja aktywnej polityki społecznej poprzez wspieranie grup szczególnego ryzyka” Sektorowego Programu Operacyjnego Rozwoju Zasobów Ludzkich realizowana była II edycja projektu: „Twoja Wiedza - Twój Sukces” pt. „Edukacja kluczem do przyszłości”, którego realizacja została zakończona 30 grudnia 2005 roku.

Podstawowym zadaniem tego projektu była integracja społeczna i zawodowa młodzieży z grup zagrożonych niedostosowaniem społecznym, w celu:

- powrotu do systemu edukacyjnego młodzieży, która przerwała naukę;
- zdobycia przez uczestników projektu zawodu zgodnego z ich predyspozycjami i potrzebami rynku pracy;
- rozwoju podstawowych sprawności w zakresie funkcjonowania w społeczeństwie (zasad właściwego zachowania, akceptowania norm społecznych, komunikacji, tolerancji, rozwiązywania konfliktów, itp.);
- wsparcia młodzieży w pokonywaniu barier psychologicznych, emocjonalnych i środowiskowych utrudniających samorealizację życiową;
- wyposażenia młodzieży w podstawowe umiejętności i wiedzę wymaganą na współczesnym rynku pracy (obsługa komputera, języki obce, podstawy przedsiębiorczości);
- nabycia, przez uczestników programu umiejętności poruszania się po rynku pracy.

Na terenie województwa wielkopolskiego w programie uczestniczyło 800 osób w wieku od 15 do 25 lat, które pochodziły z rodzin i środowisk dysfunkcyjnych, znajdowały się w trudnej sytuacji materialnej, które nie uczą się i nie pracują oraz osoby uczące się w szkołach lub formach pozaszkolnych, objęte opieką OHP z uwagi na fakt zaniedbywania bądź niezrealizowania obowiązku szkolnego lub obowiązku nauki.

Podjęto również realizację zadania w zakresie aktywnego poszukiwania zatrudnienia, samozatrudnienia i doradztwa zawodowego w ramach Ochotniczych Hufców Pracy. Realizację zadania prowadziły Centra Edukacji i Pracy Młodzieży OHP z terenu

województwa, w oparciu o dotychczasowe formy działania (Kluby Pracy) jak i poprzez utworzone w roku 2004 Mobilne Centra Informacji Zawodowej.

Centra Edukacji i Pracy Młodzieży OHP z Wielkopolski realizowały program OHP w zakresie aktywnego pośrednictwa pracy poprzez Młodzieżowe Biura Pracy, które zajmują się:

- pośrednictwem pracy dla młodzieży;
- poszukiwaniem i gromadzeniem ofert pracy stałej i krótkoterminowej;
- prowadzeniem „Banku informacji” o zawodach, warunkach pracy i możliwościach podnoszenia kwalifikacji zawodowych;
- udzielaniem informacji o możliwościach uczestnictwa w szkoleniach zawodowych.

Zgodnie z przyjętymi założeniami, jednostki organizacyjne Wielkopolskiej Wojewódzkiej Komendy Ochotniczych Hufców Pracy w Poznaniu, zapewniają przygotowanie zawodowe w formie przyuczenia do wykonywania pracy oraz nauki zawodu lub uzupełnienia wykształcenia ogólnego dla młodzieży z rodzin dysfunkcyjnych i środowisk patologicznych.

W roku 2005 kształcenie zawodowe odbywało się w przeważającej części w następujących zawodach: kucharz małej gastronomii, sprzedawca, ogrodnik, murarz, malarz-tapeciarz, lakiernik, ślusarz, mechanik pojazdów samochodowych, elektryk, cukiernik, piekarz, rzeźnik – wędliniarz, stolarz, krawiec, technolog robót wykończeniowych w budownictwie, monter instalacji i urządzeń sanitarnych.

Natomiast Mobilne Centrum Informacji składa się z dwóch doradców zawodowych oraz samochodu wyposażonego w materiały niezbędne do prowadzenia przez nich zajęć. Sieć Mobilnych Centrów Informacji Zawodowej zorganizowana została na bazie funkcjonujących w obecnej strukturze OHP Centrów Edukacji i Pracy Młodzieży. Zbudowanie 49 Mobilnych Centrów Informacji Zawodowej stworzyło gęstą sieć placówek obejmującą swoim zasięgiem cały kraj. Cały system to sieć 50 Mobilnych Centrów Informacji Zawodowej, w tym Centralny Ośrodek Metodyczny Informacji Zawodowej w Komendzie Głównej OHP, którego zadaniem jest koordynacja działania i rozwoju sieci Mobilnych Centrów Informacji Zawodowej w kraju.

Działalność nowoczesnych Mobilnych Centrów Informacji Zawodowej skupia się na oferowaniu młodzieży wysokiej jakości doradztwa i informacji zawodowej - szczególnie w środowiskach, gdzie istnieją trudności w dostępie do informacji zawodowej, poprzez:

- oferowanie nowoczesnej, multimedialnej informacji o zawodach, szkołach zawodowych, jednostkach szkolących, kursach;

- świadczenie usług dla młodzieży uczącej się oraz absolwentów w zależności od różnego rodzaju sytuacji i trudności w jakich się znajdują;
- udzielanie porad zarówno w formie stacjonarnej, jak i mobilnej z dojazdem do wszystkich zainteresowanych placówek;
- zastosowanie nowych narzędzi i metod informacji i poradnictwa zawodowego.

Działalność prowadzona jest w trzech podstawowych formach: porady i informacje indywidualne, prowadzenie zajęć grupowych, udzielanie informacji zawodowych.

Mobilne Centra Informacji Zawodowej prowadzą działania w terenie, gdzie istnieje utrudniony dostęp do zasobów i usług poradnictwa zawodowego (na obszarach wiejskich, w małych miastach i gminach). Dwuosobowe zespoły doradców zawodowych, wyposażone w sprzęt komputerowy, urządzenia techniczne, narzędzia i bogate zasoby informacji zawodowej, dysponując samochodem, docierają do młodzieży, która ma najmniejszą możliwość korzystania z usług poradnictwa zawodowego w miejscu nauki lub zamieszkania.

W celu dalszego rozszerzenia usług poradnictwa zawodowego i objęcia nimi jeszcze większej grupy młodzieży, we wrześniu 2005 roku utworzono w Poznaniu i w Turku Młodzieżowe Centra Kariery. Powstały one na bazie doświadczeń i programów realizowanych przez Mobilne Centra Informacji Zawodowej oraz inne jednostki OHP i realizują przede wszystkim zagadnienia związane z informacją i poradnictwem zawodowym, pośrednictwem pracy, przedsiębiorczością.

Młodzieżowe Centra Kariery, wyposażone w nowoczesny sprzęt i materiały dydaktyczne, świadczą swoje usługi dla młodzieży uczącej się i bezrobotnej w wieku 15 - 25 lat, ze szczególnym uwzględnieniem młodzieży wywodzącej się ze środowisk patologicznych, o zmniejszonych szansach życiowych.

Wielkopolska Wojewódzka Komenda Ochotniczych Hufców Pracy zajmowała się także działaniami na rzecz reintegracji społecznej i zawodowej młodzieży zagrożonej marginalizacją poprzez realizację projektów „Równy Start”, „Szansa 13-18”, „Szansa 18-24” oraz świadczenie usług doradczych i edukacyjnych, promowanie zatrudnienia i pomoc w organizacji samozatrudnienia.

Program „Równy Start” był cyklem szkoleń z zakresu: planowania kariery zawodowej, prowadzenia treningów aktywnego poszukiwania pracy oraz przygotowania do prowadzenia działalności gospodarczej. Projekt adresowany był do doradców zawodowych OHP pracujących z młodzieżą oraz młodzieży do 25 roku życia mającej trudności w zaistnieniu na rynku pracy zainteresowanej tematyką samozatrudnienia.

Celem projektu było :

- przeszkolenie doradców zawodowych w celu zdobycia uprawnień do przeprowadzenia samodzielnych szkoleń z zakresu przedsiębiorczości,
- nauczanie i przekazanie wiedzy dotyczącej uruchomienia i prowadzenia własnej działalności gospodarczej poprzez upowszechnienie szeroko rozumianej wiedzy ekonomicznej, nauczanie metod i technik pozwalających na rozpoczęcie własnej działalności gospodarczej,
- określenie możliwości samozatrudnienia i sporządzenie własnego planu działania przy zakładaniu przedsiębiorstwa.

Natomiast realizacja programu „Szansa 13-18”, zakończyła się 15 listopada 2005 roku. Brało w nim udział 470 osób, program był realizowany na bazie jednostek organizacyjnych WWKOHP. Programem objęta była młodzież od 13 do 18 roku życia zagrożona marginalizacją i społecznym wykluczeniem. Celem projektu był rozwój systemu wsparcia środowiskowego dla osób i grup młodzieży zagrożonej marginalizacją, zapobieganie ryzyku wykluczenia społecznego, wykształcenie cech ułatwiających samodzielny start w dorosłe życie, ułatwienie uczestnictwa w zatrudnianiu i dostępie do wszelkich zasobów praw, dóbr i usług oraz mobilizacja wszystkich partnerów w środowisku, do współdziałania w zakresie pomocy najuboższym i działań profilaktycznych służących eliminowaniu niekorzystnych zjawisk wśród młodzieży (patologii różnego rodzaju). Powyższe cele realizowane były przez wsparcie socjalne, edukację, przygotowanie do pracy, kształcenie ogólne i zawodowe, wsparcie psychologiczne oraz przeciwdziałanie niedostosowaniu społecznemu.

W tym samym terminie, Wielkopolska Wojewódzka Komenda Ochotniczych Hufców Pracy zakończyła realizację programu „Szansa 18-24 Edukacja – Praca – Wychowanie”, którym objęto 420 osób. Uczestnikami programu była bezrobotna młodzież w wieku od 18 do 24 lat, zagrożona marginalizacją i społecznym wykluczeniem, młodzież nie posiadająca pełnych kwalifikacji zawodowych, młodzież „na stałe” bezrobotna, z małych miast, wsi, zamieszkująca tereny po byłych Państwowych Gospodarstwach Rolnych (PGR).

Celem programu było zwiększenie szans na zatrudnienie bezrobotnej młodzieży poprzez objęcie kompleksowym szkoleniem zawodowym skorelowanym z potrzebami rynku pracy.

Do celów szczegółowych projektu należało:

- przeciwdziałanie bezrobociu młodzieży zagrożonej marginalizacją;
- umożliwienie uzyskania wykształcenia w zawodach poszukiwanych na lokalnym rynku pracy;
- przekonanie do konieczności stałego podnoszenia kwalifikacji;
- przygotowanie do konieczności zmiany zawodu, miejsca pracy;
- poznanie swoich predyspozycji, preferencji, zainteresowań i zdolności zawodowych.
- zdobycie wiedzy niezbędnej do prowadzenia własnej działalności gospodarczej;
- nabycie umiejętności obsługi nowoczesnych urządzeń biurowych, komputera.

Ponadto, Ochotnicze Hufce Pracy prowadziły do 30 grudnia 2005 roku działania wychowawcze, łączące pracę i naukę z uczestnictwem w przedsięwzięciach kulturalnych, rekreacyjnych, sportowych, w formach stacjonarnych i dochodzących.

Celem procesu wychowawczego realizowanego w jednostkach organizacyjnych OHP (środowiskowych hufcach pracy, hufcach pracy oraz ośrodkach szkolenia i wychowania) jest:

- przewyciężenie zaniedbań wychowawczych i działanie na rzecz wszechstronnego rozwoju uczestników;
- wyposażenie wychowanków w niezbędne dyspozycje instrumentalne (wiedza, sprawność, umiejętności, nawyki) oraz dyspozycje kierunkowe (postawy, wartości, przekonania, motywacje);
- wyposażenie uczestnika w taki zasób wiedzy, sprawności i umiejętności , aby umiał i chciał w życiu codziennym wykorzystywać to wszystko, czego nauczył się w szkole, hufcu i w czasie praktyki.

3. Prognozy dotyczące zawodów przyszłości oraz kształcenia zawodowego i ogólnego.

Polska reforma edukacyjna zakłada stały rozwój szkolnictwa ogólnego, zwłaszcza na poziomie wyższym. Rozmiary kształcenia mogą jednak przewyższyć potrzeby gospodarki, powodując nowe bezrobocie.

Należy kształcić w szerokim profilu wiedzy teoretycznej i praktycznej. Przy szybko zmieniającej się strukturze popytu i podaży na pracę, społeczeństwo powinno posiadać szeroką wiedzę, by zwiększyć swoje szanse na zmianę pracy, branży czy przedsiębiorstwa.

Reforma zakłada kształcenie szerokoprofilowe rozumiane jako wykształcenie ogólne, kształcenie w celu zdobycia konkretnego zawodu opierać powinno się natomiast na kursach.

Może to jednak zaowocować brakiem odpowiednio przygotowanych do wykonywania zawodu fachowców. Kształcenie tylko na kursach może budzić wątpliwości co do jakości zdobywanej na nich wiedzy, poziomu praktyk zawodowych. Wyuczony zawód szerokoprofilowy powinien zapewniać wykonywanie kilku specjalności w obrębie jednego zawodu, lub tzw. „wiązki zawodów”⁴, co zwiększa mobilność zawodową.

Reforma edukacji zakłada niejako marginalizację kształcenia zawodowego na poziomie zasadniczym i średnim, jednocześnie podnosząc wykształcenie ogólne społeczeństwa w zakresie średnim i wyższym.

Struktura kształcenia w Wielkopolsce w niewielkim stopniu zależy od aktualnego oraz przyszłego popytu na pracę i od sytuacji na regionalnym rynku pracy. Nadal w znacznym stopniu zależy od aspiracji młodzieży i rodziców, motywacji dyrektorów szkół, rektorów uczelni wyższych, zarówno publicznych jak i niepublicznych, motywacji władz lokalnych decydujących o sieci szkół ponadpodstawowych oraz władz centralnych. Nadal panuje przekonanie, że im wyższe wykształcenie, tym większe możliwości na rynku pracy – lepsze zatrudnienie ciekawa praca, sukces, pozycja społeczna, lepsza płaca.

Władze oświatowe i samorządowe posiadają niewystarczające informacje dotyczące rynku pracy i zapotrzebowania na absolwentów w konkretnych zawodach. Brak takich informacji nie pozwala na dokonywanie konstruktywnych i koniecznych zmian w poziomie, strukturze i treści kształcenia.

Jedną z metod dostosowywania systemu edukacji do potrzeb rynku pracy jest monitorowanie zawodów nadwyżkowych i deficytowych.

⁴ Urszula Jeruszka (red.), *Optymalizacja kształcenia zawodowego z punktu widzenia potrzeb rynku pracy*, IPiSS, Warszawa 2002 r.

Podjęte w 2005 roku badanie w zakresie popytu na pracę jest zatem trzecim z kolei, na podstawie którego sformułowano wykazy zawodów deficytowych i nadwyżkowych. Założenia badania zostały oparte na 1% próbie podmiotów gospodarczych objętych krajowym rejestrzem urzędowym podmiotów gospodarki narodowej REGON.

Jak wynika z raportu w Wielkopolsce widoczne są duże różnice w poszczególnych regionach. Największą dynamiką wzrostu zatrudnienia charakteryzują się regiony kaliski i poznański, w subregionie pilskim natomiast, jako jedynym, przewidywany jest niewielki spadek zatrudnienia. Znaczącym problemem wielkopolskiego rynku pracy wydaje się być słaba absorpcja najmłodszej grupy pracowników do 24 lat. Jest to wynik między innymi niewielkich umiejętności zawodowych ludzi młodych – małe doświadczenie zawodowe stanowi jedną z poważniejszych obiekcji pracodawców wobec tej kategorii pracobiorców. Brak odpowiedniego doświadczenia zawodowego – w dużym stopniu naturalna konsekwencja młodego wieku – nie jest rekompensowany nawet poziomem wykształcenia. Nasuwa to kolejne spostrzeżenie, że pion edukacji nie w pełni przygotowuje absolwentów adekwatnie do potrzeb pracodawców.

W nadchodzącym czasie przewidywany jest wzrost zatrudnienia, zwłaszcza wśród osób z wykształceniem zawodowym, związanym z następującymi specjalnościami:

Lp.	Zawód	Przyjęcia	Zwolnienia	Bilans
1	operatorzy maszyn i urządzeń do przetwórstwa mięsa i ryb	100	0	100
2	ustawiacze-operatorzy obrabiarek skrawających do metali	78	4	74
3	ślusarze i pokrewni	64	5	59
4	spawacze i pokrewni	47	3	44
5	sprzedawcy i demonstratorzy	42	9	33
6	pracownicy usług ochrony gdzie indziej niesklasyfikowani	41	10	31
7	szwaczki, hafciarki i pokrewni	31	0	31
8	pracownicy pomocy społecznej i pracy socjalnej	31	1	30
9	murarze i pokrewni	30	0	30
10	pielęgniarki	36	13	23

Zmienia się na korzyść sytuacja w szeroko rozumianym sektorze usług – jest to proces obserwowany dotychczas na rynkach pracy w Europie Zachodniej. Rozwija się segment usług ochrony mienia, powraca zapotrzebowanie na pielęgniarki i lekarzy, a także pracowników pomocy społecznej i pracy socjalnej. Wysokie jest też zapotrzebowanie na zawodowych kierowców. Prawdopodobnie w pewnym stopniu jest to wynikiem znacznych migracji zarobkowych obserwowanych między innymi w tych zawodach.

Niewątpliwie kolejnym istotnym źródłem informacji dla organów prowadzących placówki oświatowe na temat kształtowania się zapotrzebowania na wykwalifikowaną kadrę pracowniczą są prognozy dotyczące zawodów przyszłości.

Kilkanaście lat temu wybór zawodu nie stanowił problemu, każdy mógł zdobyć wykształcenie w dziedzinie, która najbardziej go interesowała, nie obawiając się braku zatrudnienia. Teraźniejszość nie jest aż tak łaskawa, zawód należy wybrać z myślą o tym, aby za parę lat znaleźć w nim bez trudu zatrudnienie. Zawody popularne teraz mogą za kilka lat okazać się nieprzyszłościowe, wynika to z tempa zmian zachodzących w obszarze kształcenia się oraz rozwoju techniki. Klasyfikacja zawodów przyszłości nie jest prosta, każdy opracowujący ich listę opiera się na obserwacji zachodnich rynków pracy stanowiących ważny punkt odniesienia, jak również działa instynktownie oceniając branże, w których widoczny jest deficyt fachowej kadry. Pewnym można być jednego, że za kilka lat w dalszym ciągu poszukiwane będą osoby: komunikatywne, elastyczne, dyspozycyjne, znające języki obce oraz obsługę niezbędnych urządzeń.

Centrum Informacji i Planowania Kariery Zawodowej Wojewódzkiego Urzędu Pracy w Poznaniu monitoruje sytuację na rynku pracy i przygotowuje zestawienie dotyczące zawodów przyszłości w formie katalogu, w którym informacje te opracowywane są na podstawie programu komputerowego „Zawody Przyszłości” oraz „Informatora o Zawodach” wydanego przez miesięcznik PERSPEKTYWY.

Należy zdawać sobie sprawę, iż w Polsce mogą pojawić się już wkrótce zawody dotąd jeszcze nam nie znane. Warto zainteresować nimi młodych ludzi już dziś, kiedy stoją u progu wyboru ścieżki kariery zawodowej i podejmują decyzje dotyczące dalszego kształcenia. Warto również uzmysłowić im, że w dzisiejszych czasach, przy obecnej sytuacji na rynku pracy, będą musieli przekwalifikowywać się nawet kilka razy w życiu, zmieniać zawody i branże nawet co kilka lat.

Niezwykle istotne jest wykształcenie praktycznych umiejętności, które następnie będzie można w elastyczny sposób dopasować o konkretnych stanowisk pracy. Wśród nich niewątpliwie wymienić należy znajomość języków obcych, umiejętność wykorzystywania komputera w codziennej pracy, zdolności interpersonalne. Do kluczowych umiejętności warto dodać jeszcze zdolność szybkiego uczenia się, otwartość na zmiany oraz umiejętność docierania do odpowiednich informacji.

Rynek pracy staje się coraz bardziej dynamiczny. Z wymiaru lokalnego i regionalnego przekształca się w wymiar globalny. Dlatego też w każdej dziedzinie przydać się mogą informacje z pozornie nie związanych ze sobą obszarów wiedzy. Wszystkie te aspekty

powodują, iż można wyodrębnić grupę zawodów, w których prawdopodobnie za kilka lat powstanie zapotrzebowanie na największą ilość specjalistów. Wśród nich znajdą się niewątpliwie informatycy, którzy już dziś są bardzo dynamiczną grupą zawodową. Poszukiwani będą programiści, specjaliści od rozwiązań internetowych (e-commerce), graficy komputerowi, specjaliści ds. projektowania zintegrowanych pakietów zarządzania firmą i inni.

Powodzeniem cieszyć się będą także finansiści – specjaliści od analizy kosztów, doradcy inwestycyjni, a także księgowi, spełniać będą jednak musieli bardzo wysokie wymagania. Nie maleje zapotrzebowanie na wykwalifikowanych inżynierów, zwłaszcza z dziedziny telekomunikacji, nowoczesnych technologii, cybernetyki, budownictwa, automatyki przemysłowej.

Coraz większe uznanie wśród pracodawców zyskują także logistycy, specjaliści do spraw sprzedaży, a także specjaliści związani z marketingiem – specjalizujący się w badaniach marketingowych, pozyskiwaniu danych gospodarczych, public relations.

Coraz częściej poszukiwani są specjaliści zarządzania zasobami ludzkimi. Ich rola w podnoszeniu efektywności pracy jest nieoceniona. Poszukiwani będą specjaliści ds. rozwoju personelu, rekrutacji, systemów motywacyjnych, szkoleniowcy i trenerzy.

Jak wynika z badań przeprowadzonych przez Rządowe Centrum Studiów Strategicznych w 2003 r., wzrostu dynamiki zapotrzebowania na pracę można się spodziewać także w następujących obszarach: biotechnologii, ochrony środowiska, opieki społecznej, ochrony zdrowia oraz obsługi procesów integracji regionalnej. W prognozowanych zawodach przyszłości do roku 2010 znaleźli się także operatorzy sprzętu optycznego, fizycy, chemicy, operatorzy maszyn do produkcji wyrobów z gumy i tworzyw sztucznych oraz robotnicy produkcji wyrobów precyzyjnych z metali.

Bieżące informacje o sytuacji na rynku pracy oraz o zawodach deficytowych i nadwyżkowych są niezbędne by przybliżyć zarówno organom prowadzącym szkoły, dyrektorom, uczniom jak i przedsiębiorcom możliwości tworzenia nowych miejsc pracy, możliwości podejmowania zatrudnienia i przede wszystkim dostosowywania oferty edukacyjnej do wymagań rynku pracy.

4. Raport z badania ankietowego „Losy młodych bezrobotnych po ukończeniu stażu i przygotowania zawodowego”

4.1 Wprowadzenie

Gdy na rynku pracy pojawiają się osoby bezskutecznie poszukujące pracy mówimy wówczas o bezrobociu. Bezrobocie należy do najbardziej palących problemów społecznych współczesnego świata. Przez cały XX wiek zjawisko to znajdowało się w centrum debat społecznych, ekonomicznych i politycznych. Wynika to z różnorodnych, dalekosiężnych skutków bezrobocia, odczuwalnych zarówno przez osoby bezrobotne, jak i przez całe społeczeństwa. Mają one swój wymiar ekonomiczny, w tym finansowy, ale również społeczny, zwłaszcza socjologiczny i psychologiczny. Polityka gospodarcza krajów rozwiniętych dąży do oceny skutków problemu bezrobocia i tworzenia programów zmierzających do łagodzenia jego skutków i rozmiarów, co potwierdza wagę tego problemu. Ludzie, którzy nie mają pracy czują się nie przydatni, bezużyteczni, odrzuceni przez społeczeństwo. Problem bezrobocia może dotknąć każdego człowieka, należy więc traktować go jako problem globalny a nie tylko jednostkowy.

Od pojawienia się w Polsce bezrobocia rejestrowanego, charakteryzuje się ono dużym udziałem młodzieży.

Według stanu na koniec 2004 roku bezrobotni w wieku do 25 lat stanowili w Wielkopolsce blisko 7,75% ogółu bezrobotnych. Czynniki generujące bezrobocie młodzieży można podzielić na **obiektywne** – wiążące się z sytuacją społeczno-gospodarczą, brakiem nowych miejsc pracy, sytuacją demograficzną, sytuacją ekonomiczną przedsiębiorstw, rodzajem wykształcenia oraz **subiektywne** – wiążące się z postawą i aktywnością samej młodzieży na rynku pracy. Bezrobocie młodzieży, zwłaszcza długotrwałe jest szczególnie groźne. Przymusowa bezczynność u progu aktywności zawodowej uniemożliwia młodzieży prawidłowy rozwój społeczny, utrudnia rozpoczęcie dorosłego życia, nie pozwala na zdobycie praktycznych umiejętności zawodowych, sprawdzenie już uzyskanych wiadomości i umiejętności.

Sytuacja na rynku pracy wymaga konkretnych działań aktywizujących dostosowanych do odmiennych sytuacji różnych grup społecznych.

Dla młodzieży decydujące znaczenie ma jej przygotowanie do podjęcia pracy zawodowej. Rząd, uwzględniając założenia strategii zatrudnienia zawarte w aktach prawnych regulujących politykę, rynek pracy w Polsce i biorąc pod uwagę sytuację młodych ludzi,

podjął decyzję stworzenia wieloletniej platformy programowej dla budowania otoczenia i warunków do promowania i zatrudnienia osób młodych.

Istotne znaczenie ma dysproporcja pomiędzy tym, co młodzież otrzymuje jako wiedzę w systemie szkolnym, a wymaganiami stawianymi przez pracodawców i nowoczesne technologie przed osobami wchodzącymi na rynek. Dlatego ustawa o promocji zatrudnienia i instytucjach rynku pracy z dnia 20 kwietnia 2004 r. przewidywała realizację programów mających ułatwić start młodzieży w życie zawodowe.

Najbardziej popularnymi programami są staż i przygotowanie zawodowe.

Staż absolwencki – staż przeznaczony jest dla młodych bezrobotnych do 25 roku życia oraz bezrobotnych absolwentów szkół wyższych, którzy nie ukończyli 27 roku życia. Okres odbywania stażu nie powinien przekraczać 12 miesięcy. Celem stażu absolwenckiego jest nabywanie umiejętności do wykonywania pracy poprzez wykonywanie zadań w miejscu pracy przez absolwenta, bez nawiązania stosunku pracy z pracodawcą. Pracodawca przyjmując absolwenta na staż otrzymuje świadczenie pracy, nie ponosząc przy tym kosztów wynagrodzenia za świadczoną przez absolwenta pracę. Ponadto ma możliwość sprawdzenia przydatności zawodowej w firmie pod kątem zatrudnienia po zakończeniu stażu. Koszty związane z wynagrodzeniem absolwenta ponosi powiatowy urząd pracy.

Przygotowanie zawodowe - przygotowanie zawodowe w miejscu pracy jest to zdobywanie nowych kwalifikacji lub umiejętności zawodowych poprzez praktyczne wykonywanie zadań zawodowych na stanowisku pracy. Przeznaczone jest dla osób bezrobotnych długotrwale, bezrobotnych bez kwalifikacji zawodowych, bezrobotnych wychowujących samotnie co najmniej jedno dziecko do 7 roku życia oraz bezrobotnych będących osobami niepełnosprawnymi.

Staż i przygotowanie zawodowe w miejscu pracy odbywają się na podstawie umowy zawartej przez starostę z pracodawcą, według programu określonego w umowie. W umowie pracodawca zobowiązuje się do przeprowadzenia stażu lub przygotowania zawodowego zgodnie z ustalonym programem.

Pracodawca organizujący staż lub przygotowanie zawodowe w miejscu pracy ponadto zobowiązany jest między innymi do:

- zapoznania bezrobotnego z programem stażu lub przygotowania zawodowego,
- zapoznania bezrobotnego z jego obowiązkami i uprawnieniami,
- zapewnienia bezrobotnemu profilaktycznej ochrony zdrowia w zakresie przewidzianym dla pracowników,

- przeszkolenia bezrobotnego na zasadach przewidzianych dla pracowników w zakresie bezpieczeństwa i higieny pracy, przepisów przeciwpożarowych oraz zapoznaje go z obowiązującym regulaminem pracy.

Bezrobotny odbywający staż lub przygotowanie zawodowe w miejscu pracy powinien:

- przestrzegać ustalonego rozkładu czasu pracy,
- sumiennie wykonywać zadania objęte programem stażu lub przygotowania zawodowego,
- przestrzegać przepisów i zasady obowiązujące pracowników zatrudnionych w zakładzie pracy, a w szczególności zasady bezpieczeństwa i higieny pracy oraz przepisy przeciwpożarowe.

Przy ustalaniu programu powinny być uwzględnione predyspozycje psychofizyczne i zdrowotne, poziom wykształcenia oraz dotychczasowe kwalifikacje zawodowe bezrobotnego.

Program powinien określać:

- nazwę zawodu lub specjalności, której program dotyczy,
- zakres zadań wykonywanych przez bezrobotnego,
- rodzaj uzyskiwanych kwalifikacji lub umiejętności zawodowych,
- sposób potwierdzenia nabytych kwalifikacji lub umiejętności zawodowych,
- opiekuna osoby objętej programem przygotowania zawodowego i stażu.

Nadzór nad odbywaniem stażu czy przygotowania zawodowego w miejscu pracy przez bezrobotnego sprawuje starosta. Pracodawca po zakończeniu realizacji programu wydaje opinię zawierającą informacje o zadaniach realizowanych przez bezrobotnego oraz kwalifikacjach lub umiejętnościach zawodowych pozyskanych w procesie przygotowania zawodowego. Starosta wydaje bezrobotnemu zaświadczenie o odbyciu przygotowania zawodowego czy stażu. Bezrobotnemu w okresie odbywania stażu lub przygotowania zawodowego w miejscu pracy do wykonywania zawodu przysługuje stypendium w wysokości zasiłku, tj. 504,20 zł miesięcznie, wypłacane przez starostę. Za okres, za który przysługuje stypendium, nie przysługuje zasiłek.

Na wniosek bezrobotnego odbywającego staż lub przygotowanie zawodowe w miejscu pracy, pracodawca jest obowiązany do udzielenia dni wolnych w wymiarze 2 dni za każde 30 dni odbywania stażu lub przygotowania zawodowego w miejscu pracy. Za dni wolne przysługuje stypendium (Ustawa o promocji zatrudnienia i instytucjach rynku pracy z dnia 20 kwietnia 2004 r.).

W roku 2004 z tych form aktywizacji zawodowej na terenie Wielkopolski skorzystało

15247 osób.

4.2 Cel i metody badań

W celu przedstawienia analizy losów młodych bezrobotnych, którzy w roku 2004 rozpoczęli i zakończyli lub kontynuowali staż lub przygotowanie zawodowe na terenie województwa wielkopolskiego przeprowadzono badanie ankietowe, którego opracowanie stanowi treść niniejszego raportu.

Głównym celem badania było określenie, na ile formy aktywizacji zawodowej takie jak staże absolwenckie oraz przygotowanie zawodowe poszerzają zakres umiejętności zawodowych oraz na ile doceniane są przez pracodawców i w konsekwencji skuteczne w znalezieniu pracy.

Badanie przeprowadzono w oparciu o ankietę anonimową (wzór ankiety w załączniku) zawierającą łącznie 21 pytań zarówno zamkniętych jak i otwartych.

4.3 Organizacja badań

Badanie przeprowadzono w grudniu 2005 roku w 30⁵ powiatach województwa wielkopolskiego – we wszystkich jego podregionach tj. kaliskim, konińskim, leszczyńskim, pilskim, poznańskim, na próbie 1526 respondentów, co stanowi podstawę do opracowania niniejszego materiału. Grupę respondentów dobrano losowo w ilości odpowiadającej 10% wskaźnikowi wszystkich osób rozpoczynających staż lub przygotowanie zawodowe w roku 2004 w poszczególnych powiatach Wielkopolski.

Z całego województwa wielkopolskiego w roku 2004 staż lub przygotowanie zawodowe rozpoczęło 15247, a 10% ich odsetek stanowi grupę osób badanych.

Liczba osób badanych w poszczególnym powiecie przedstawia poniższa tabela nr 1 z uwzględnieniem podziału na płeć.

⁵ Powiatowy Urząd Pracy w Gostyniu odmówił uczestnictwa w badaniu.

Tabela nr 1. Liczba osób badanych w poszczególnym powiecie województwa wielkopolskiego

LP.	NAZWA POWIATU	LICZBA OSÓB BADANYCH		
		SUMA	MĘŻCZYŹNI	KOBIETY
1	Chodzieski	39	12	27
2	Czarnkowsko - Trzcianecki	61	31	30
3	Gnieźnieński	74	16	58
4	Gostyński	Brak danych	Brak danych	Brak danych
5	Grodziski	35	10	25
6	Jarociński	47	24	23
7	Kaliski	32	14	18
8	Kępiński	20+30*	25	25
9	Kolski	23	1	22
10	Koniński	64	24	40
11	Kościański	51	26	25
12	Krotoszyński	48	25	23
13	Leszczyński	56	22	34
14	Międzychodzki	21	11	10
15	Nowotomyski	18	9	9
16	Obornicki	23	9	14
17	Ostrowski	40	16	24
18	Ostrzeszowski	34	17	17
19	Pilski	74	26	48
20	Pleszewski	29	16	13
21	Poznański	167	43	124
22	Rawicki	33	9	24
23	Słupecki	28	12	16
24	Szamotulski	84	33	51
25	Średzki	57	17	40
26	Śremski	70	34	36
27	Turecki	71	28	43
28	Wągrowiecki	67+21*	38	50
29	Wolsztyński	21	15	6
30	Wrzesiński	61	29	32
31	Złotowski	27	7	20
SUMA		1526	599	927

* Liczba osób dodatkowo przebadanych w wyniku braku danych z powiatu gostyńskiego

Wojewódzki Urząd Pracy w Poznaniu opracował niezbędne do przeprowadzenia badań dokumenty, a następnie zbudowana została komputerowa baza MYSQL, której zadaniem było zbieranie wszelkich danych pochodzących z ankiet, po czym przystąpiono do przeprowadzania badań.

Wartym podkreślenia jest fakt, iż realizacja zadania została w dużej skali poparta przez powiatowe urzędy pracy z terenu całego województwa wielkopolskiego, które bardzo pozytywnie odniosły się do tej inicjatywy.

W związku z brakiem możliwości współpracy z Powiatowym Urzędem Pracy w Gostyniu, przesunięto 51 osób, które miały być ankietowane, z powiatu gostyńskiego na teren dwóch innych powiatów: kępińskiego 30 osób i wągrowieckiego 21 osób.

Podczas samego wykonywania zadania nie było większych problemów, które mogły zakłócić pracę. Większość ankiet została przeprowadzona w formie telefonicznej. Wybierani respondenci chętnie udzielali odpowiedzi na pytania zamieszczone w ankiecie. Tylko w kilku przypadkach osoby odmawiały udziału w badaniu.

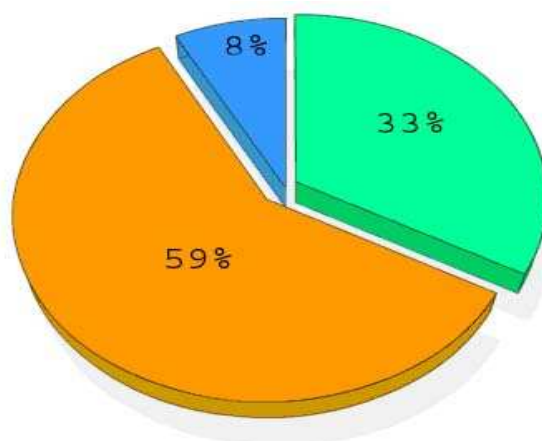
4.4 Opis badanej zbiorowości

Tak jak wcześniej wspomniano, badanie przeprowadzono w 30. powiatach województwa wielkopolskiego na próbie 1526 respondentów.

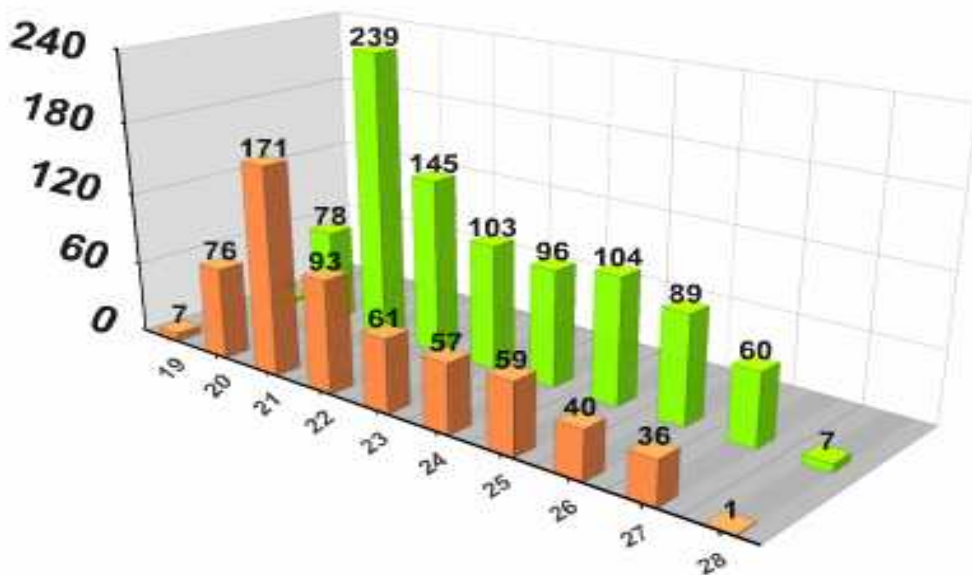
Większość osób, które uczestniczyły w badaniu posiada wykształcenie średnie techniczne lub ogólne, 1/3 posiada dyplom ukończenia wyższej uczelni.

Poniższy wykres oraz tabela nr 4 przedstawia podział badanej zbiorowości ze względu na wykształcenie.

L.P.	WYKSZTAŁCENIE	ILOŚĆ	ILOŚĆ %
1	Zawodowe	118	7,73
2	Średnie	903	59,17
3	Wyższe	505	33,10
SUMA		1526	100



Dominującą grupę wiekową w przebadanej przez nas zbiorowości stanowią osoby, które obecnie mają 21 lat. Młodych ludzi w tym wieku jest najwięcej zarówno wśród kobiet, jak i mężczyzn. Średnia wieku przebadanych respondentów wynosi 22,82. Przedstawioną sytuację obrazuje poniższy wykres.



4.5 Wyniki badań

W celu uporządkowania przedstawianych wyników badań, podzielono je na 4 podgrupy:

A - przyczyny podjęcia oraz ocena stażu lub przygotowania zawodowego

B – sytuacja zawodowa

C – osoby pracujące

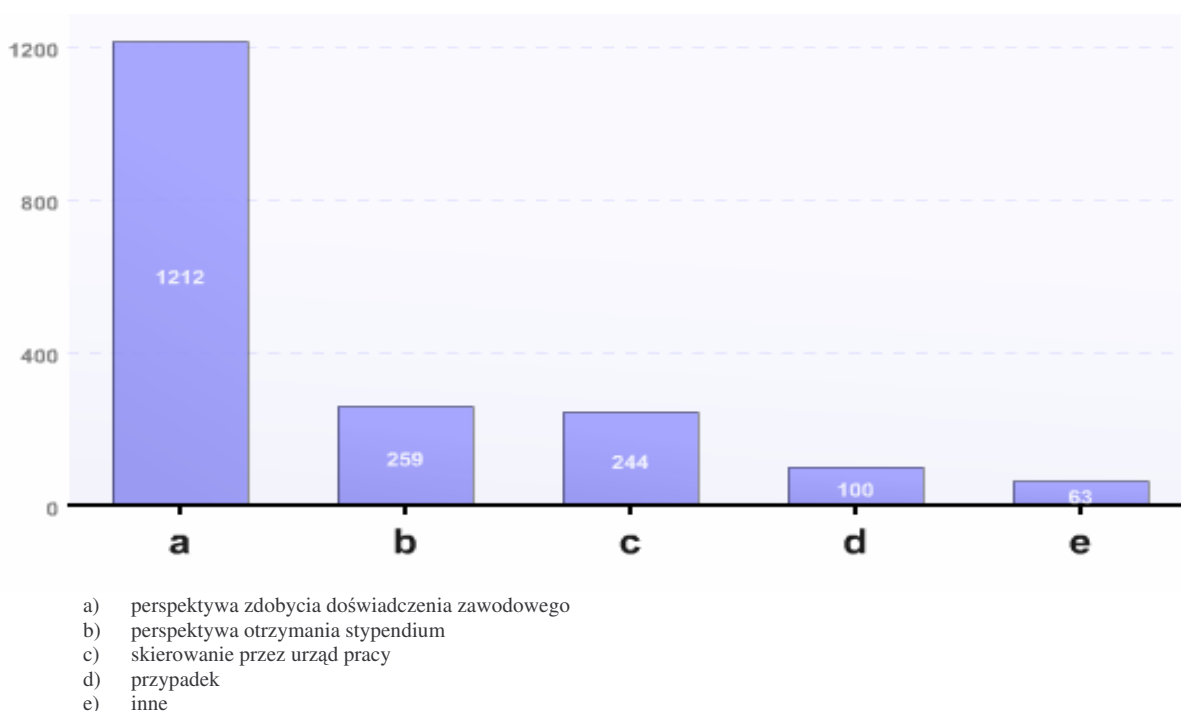
D – osoby bezrobotne

A - PRZYCZYNY PODJĘCIA ORAZ OCENA STAŻU LUB PRZYGOTOWANIA ZAWODOWEGO

1. Motywy podjęcia przez badanych stażu absolwenckiego

Przeprowadzona analiza pozwala stwierdzić, iż za główny motyw podjęcia stażu absolwenckiego osoby badane w zdecydowanej większości uznają perspektywę zdobycia doświadczenia zawodowego. Jest to główna przyczyna ich działania, co obrazuje wykres nr 1.

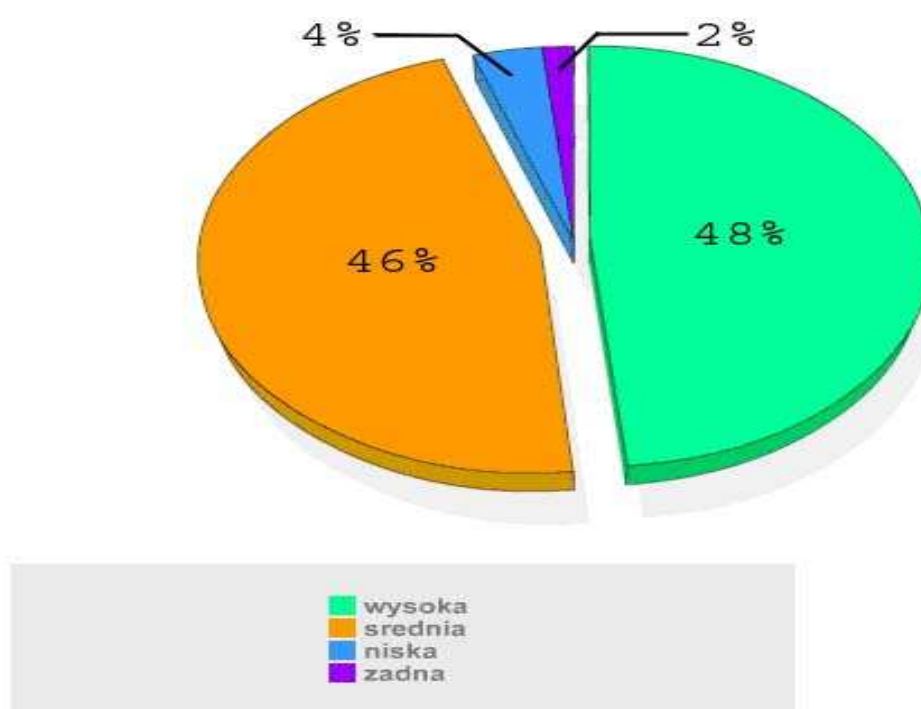
Wykres nr 1 Motywy podjęcia przez badanych stażu absolwenckiego



2. Ocena przydatności stażu

Przeprowadzona analiza badań pozwala stwierdzić, że wysoko przydatność stażu oceniła prawie połowa respondentów. Nieco mniej, bo 46 % badanych uznało staż jako średnio przydatną formę przygotowania zawodowego. Istotny jest więc fakt, że zdecydowana większość respondentów wypowiada się na temat przydatności stażu pozytywnie. Tylko kilka procent przydatność stażu oceniła nisko, a 2% badanych stwierdziło, że fakt odbycia stażu nie pomógł im w późniejszym życiu zawodowym.

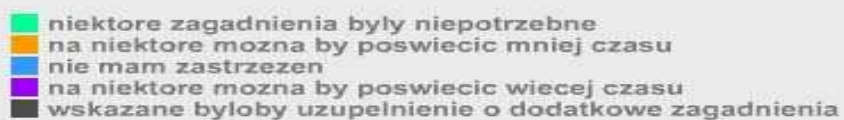
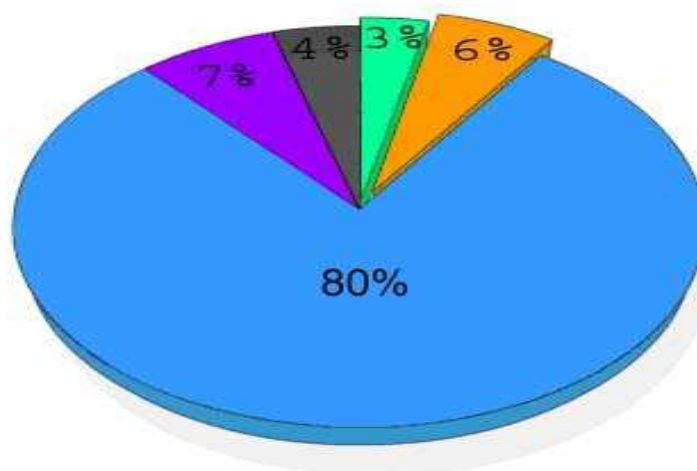
Wykres nr 2. Ocena przydatności stażu



3. Ocena programu stażu

Zgodnie z tym, co przedstawia poniższy wykres, 80% osób badanych, zapytanych o ocenę programu stażu stwierdza, iż nie ma żadnych zastrzeżeń. 7% osób uznało, że na niektóre zagadnienia można byłoby poświęcić więcej czasu. 6% odsetek respondentów uznał, iż na niektóre zagadnienia można byłoby poświęcić mniej czasu. Uzupełnienie stażu o dodatkowe zagadnienia postulowało 4% osób badanych. 3% respondentów uznało, iż niektóre zagadnienia były zupełnie niepotrzebne.

Wykres nr 3. Ocena programu stażu

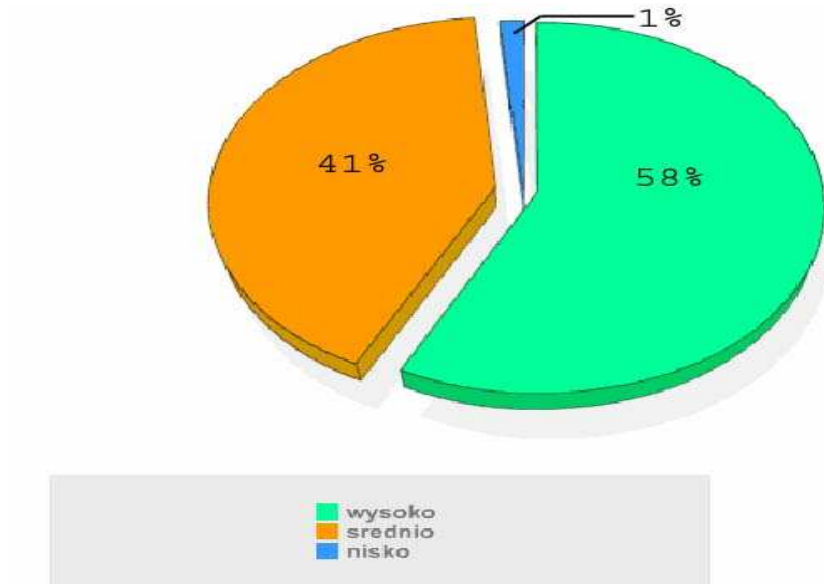


4. Ocena określonych aspektów stażu

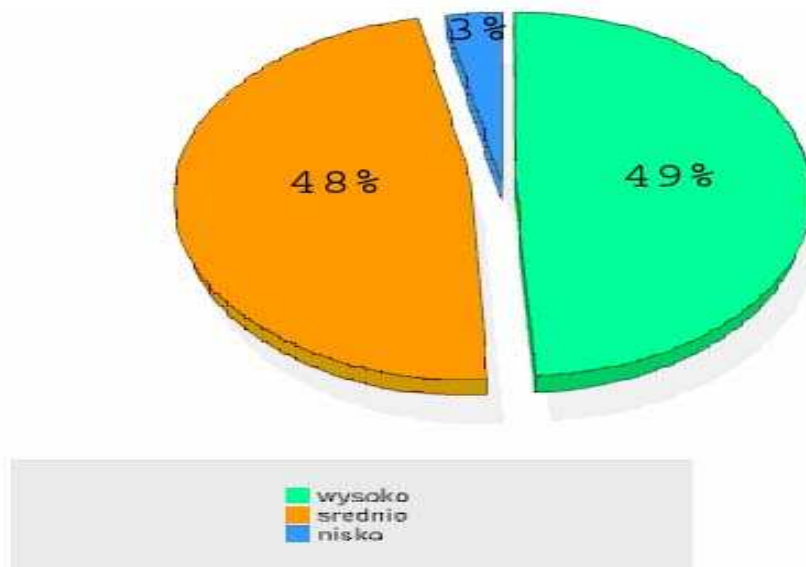
Poniższe wykresy obrazują jak respondenci oceniają poszczególne aspekty stażu absolwenckiego: poznanie środowiska pracy, wykształcenie postawy pracowniczej, zdobycie doświadczenia zawodowego, nawiązanie nowych kontaktów, podwyższenie kwalifikacji zawodowych, aktywność, przerwanie marazmu, zdobycie nowych umiejętności i wiedzy, nabycie umiejętności pracy w zespole, możliwość konfrontacji wiedzy szkolnej z praktyką, inne - jakie? – najczęściej wymieniane aspekty to: *zarobki, samoorganizacja pracy, nowe możliwości, możliwość samodzielnego wykonywania powierzonych obowiązków, kwalifikacje, doświadczenie, własne stanowisko pracy.*

Wykres nr 4. Ocena określonych aspektów stażu

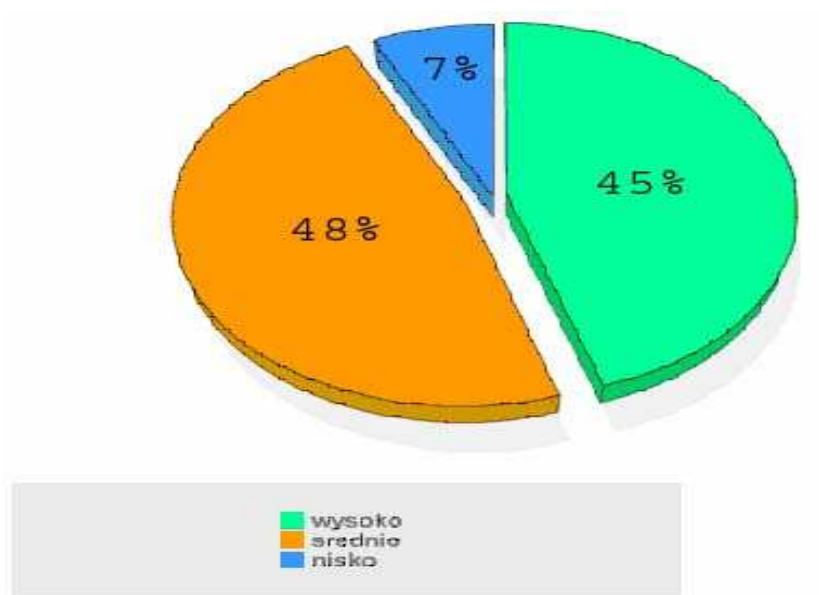
Poznanie środowiska pracy



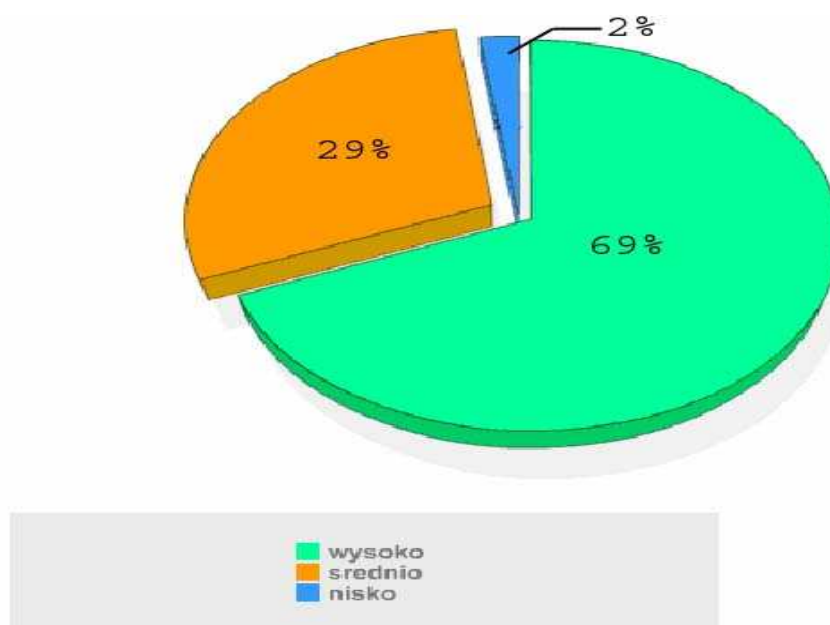
Zdobycie doświadczenia zawodowego



Podwyższenie kwalifikacji



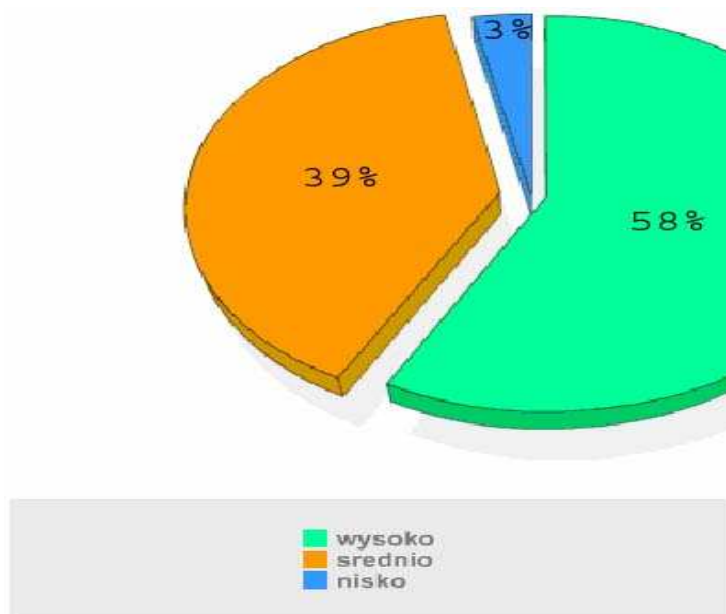
Nawiązanie nowych kontaktów



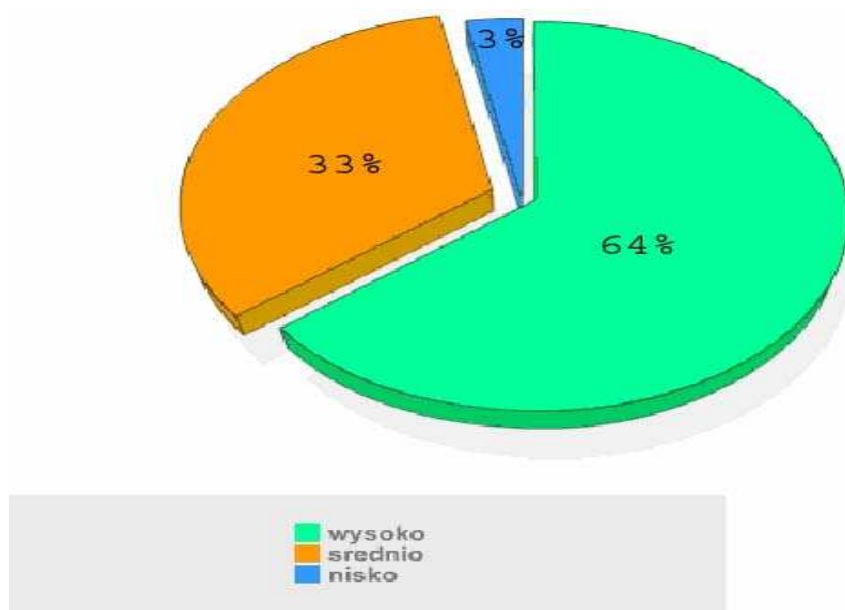
Aktywność, przerwanie marazmu



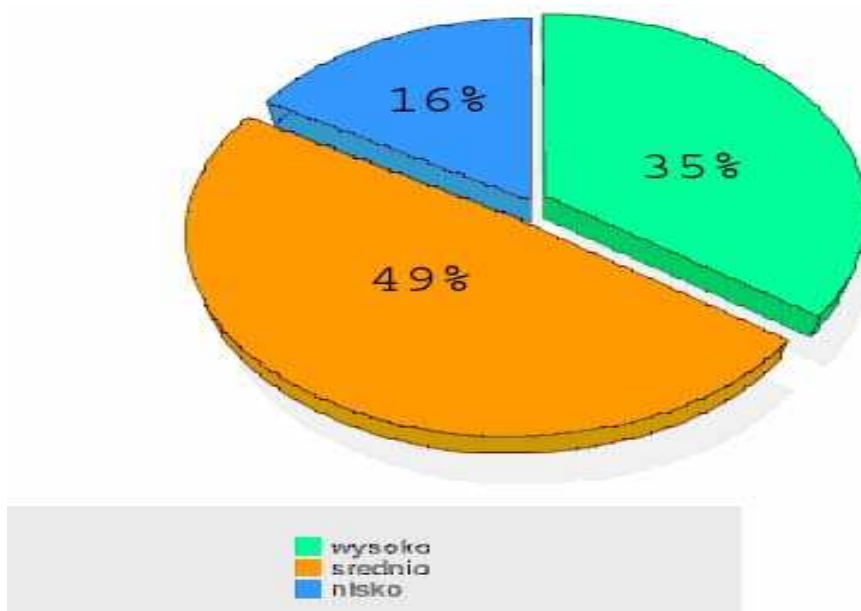
Zdobycie wiedzy



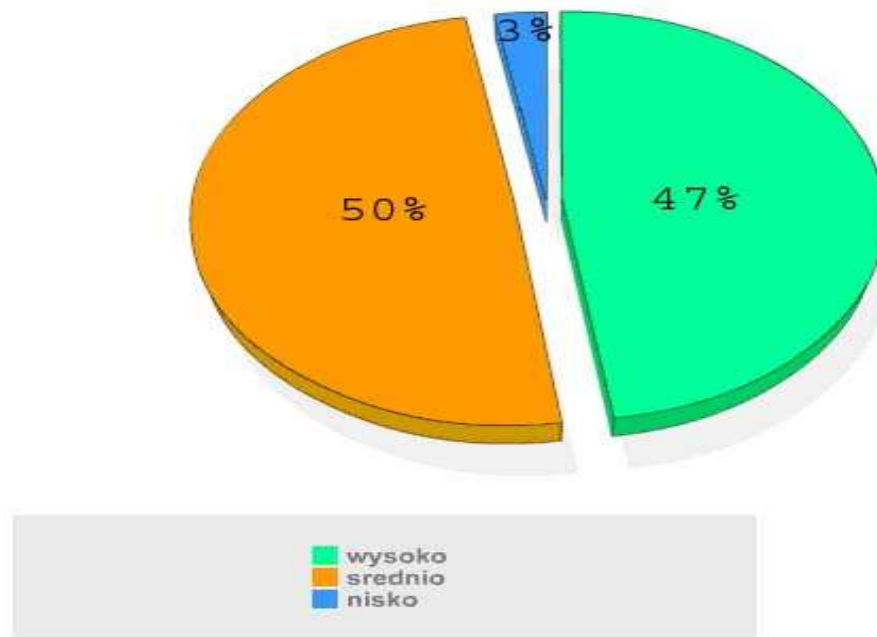
Nabycie umiejętności pracy w zespole



Możliwość konfrontacji wiedzy w praktyce



Wykształcenie postawy pracowniczej



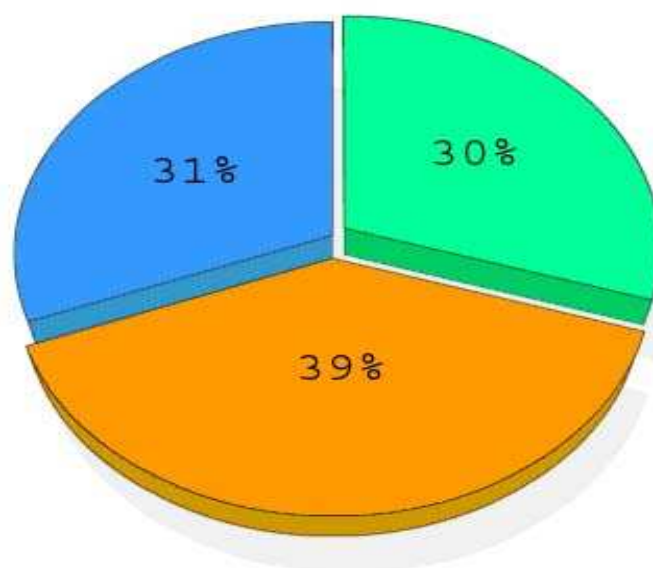
Większość respondentów dobrze ocenia staż absolwencki pod względem poznania środowiska pracy (99% to odpowiedzi „średnio” lub „wysoko”), zdobycia pierwszego doświadczenia zawodowego oraz wykształcenia postawy pracowniczej. Zdecydowana większość badanych jest zdania, że fakt odbycia stażu znacząco wpłynął na podwyższenie ich kwalifikacji oraz zdobycie wiedzy. Mniej optymistycznie wygląda ocena badanych, co do tego, na ile podczas stażu możliwa była konfrontacja wiedzy i umiejętności nabytych w szkołach, z tym czego wymagano w miejscu pracy. Mimo tego, i tak większość badanych uznała, że wiedza szkolna była podczas stażu w mniejszym lub większym stopniu przydatna. Nasi respondenci są zdania, że staż absolwencki lub przygotowanie zawodowe miało wpływ na ich aktywizację i wyrwanie z bezczynności, prawie 40% ocenia ten aspekt wysoko. Bardzo wysoko przez osoby badane są oceniane możliwości i umiejętności nabyte podczas stażu, które nie są związane w sposób bezpośredni z podnoszeniem kwalifikacji i wiedzy zawodowej. 98% osób spośród przebadanej populacji stwierdziła, że fakt odbycia stażu lub przygotowania zawodowego wpłynął wydatnie na to, że nawiązali oni nowe kontakty, poszerzyli krąg swoich znajomych. 97% respondentów bardzo wysoko oceniło to, że w zakładach pracy mogli nauczyć się pracy zespołowej.

5. Zgodność wykonywanych obowiązków z kierunkiem nauki lub wyuczonym zawodem

Jak można zauważyć na zamieszczonym poniżej wykresie, odpowiedzi rozkładają się bardzo równomiernie. Około 1/3 badanych stwierdziła, że wykonywała obowiązki całkowicie związane z wyuczonym zawodem lub kierunkiem nauki, jednak prawie identyczny odsetek respondentów utożsamia się z twierdzeniem przeciwnym. Największa część byłych stażystów uważa, że wykonywała obowiązki częściowo związane z tym czego nauczyli się podczas obranej przez siebie ścieżki edukacyjnej.

Wykres nr 5. Zgodność wykonywanych obowiązków z kierunkiem nauki lub wyuczonym zawodem

wszyscy

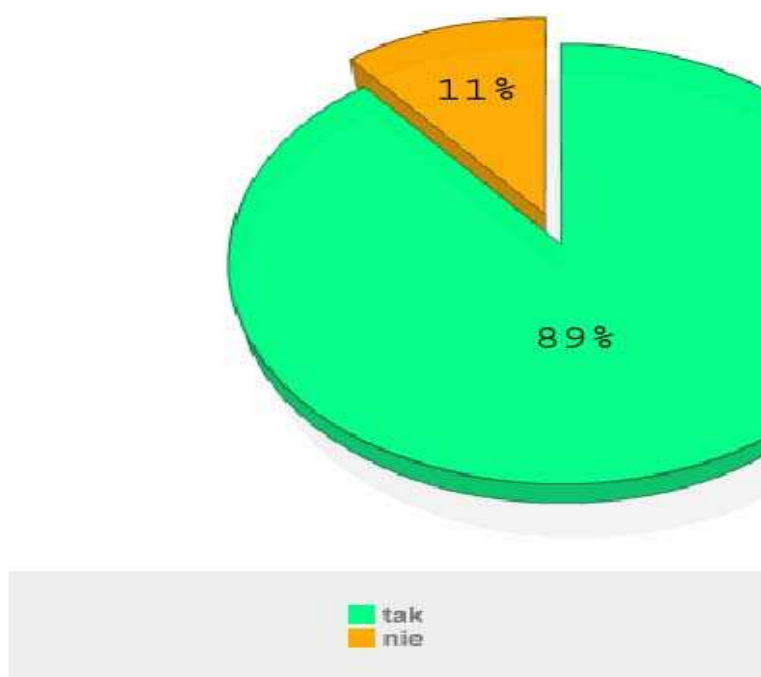


- wykonywałem obowiązki całkowicie zgodne z moim wyuczonym zawodem
- wykonywałem obowiązki częściowo związane z kierunkiem mojej nauki
- wykonywałem obowiązki niezwiązane z wyuczonym zawodem lub kierunkiem nauki

6. Zdobywanie nowych umiejętności przez badanych

Jak można zauważyć na zamieszczonym poniżej wykresie zdecydowana większość przebadanych osób uważa, iż w trakcie stażu zdobyło nowe umiejętności zawodowe.

Wykres nr 6. Zdobywanie nowych umiejętności badanych

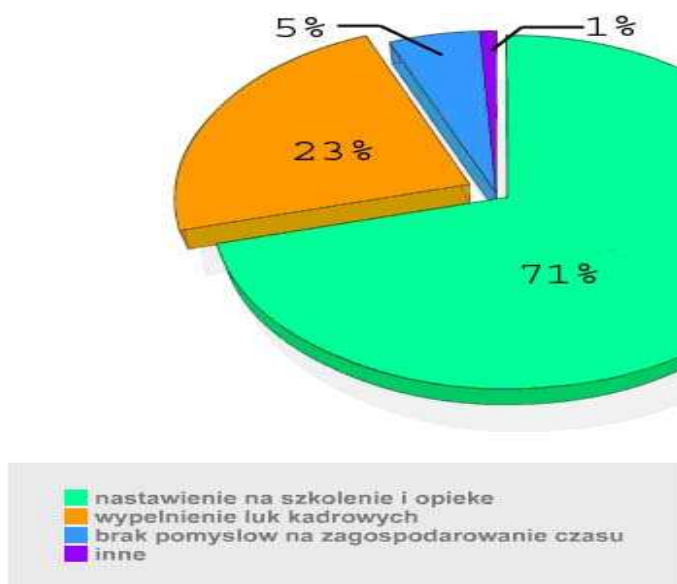


7. Postawa pracodawcy wobec stażystów w oczach respondentów

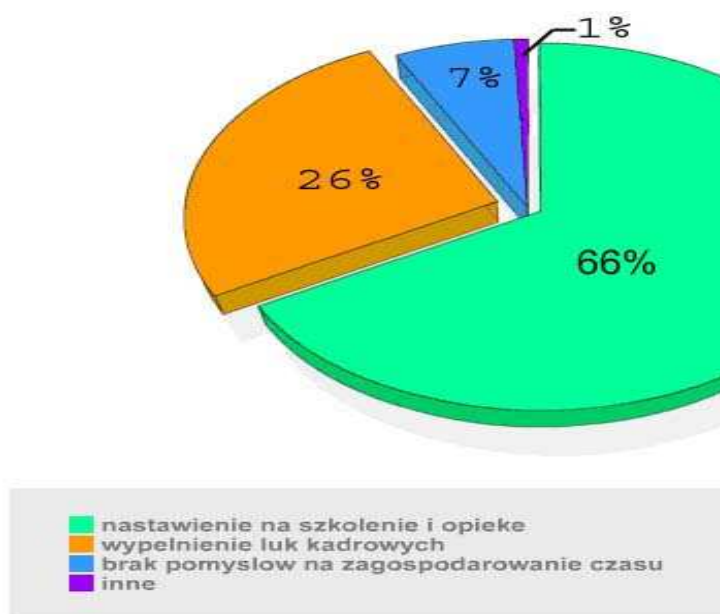
Największa część naszych respondentów – 71%, stwierdziła, że sposób w jaki zostali potraktowani w miejscu odbywania stażu można określić jako „nastawienie na szkolenie i opiekę”. 23% badanych uważa zaś, że pracodawca wykorzystał ich w celu wypełnienia luk kadrowych. Mały odsetek, kilka procent jest zdania, że w miejscu odbywania stażu byli niepotrzebni, a pracodawcy nie mieli pomysłu na zagospodarowanie ich czasu. Za ciekawy można uznać fakt, że osoby które odbywały staż w dużych prywatnych zakładach, częściej uważały, że ich zadaniem jest „wypełnienie luk kadrowych”. Odsetek respondentów wyrażających taką opinię to 26%.

Wykres nr 7. Postawa pracodawcy wobec stażystów

Wykres ogólny



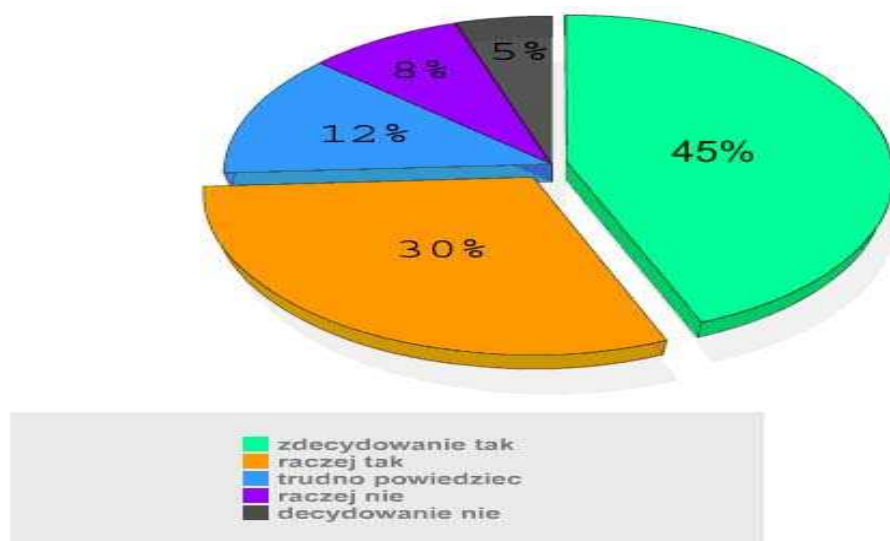
Zakład prywatny zatrudniający powyżej 50 pracowników



8. Stopień zadowolenia z odbytego stażu, przygotowania zawodowego

Prawie 3/4 przeankietowanych przez nas osób stwierdziło, że chętnie podjęłoby ponownie staż w tym samym miejscu pracy (suma odpowiedzi „zdecydowanie tak” i „raczej tak”).

Wykres nr 8 Gdyby mieli Państwo jeszcze raz okazję rozpocząć staż, czy podjęliby go Państwo w tym samym zakładzie pracy?

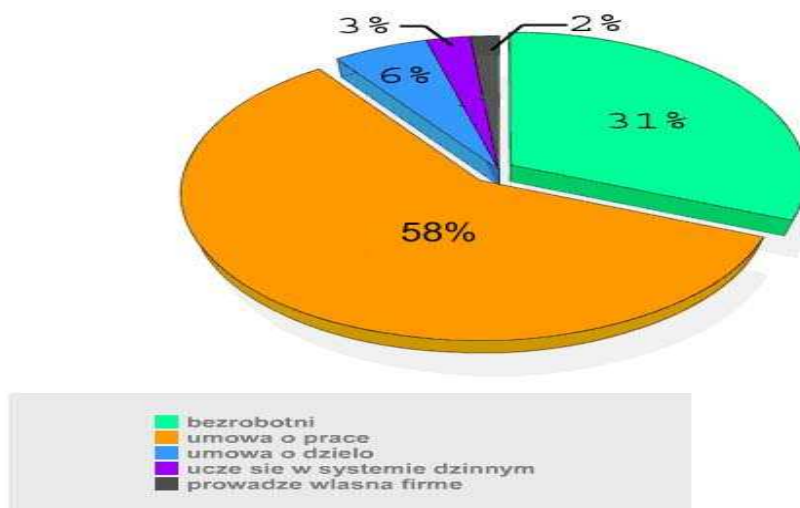


B – SYTUACJA ZAWODOWA

9. Obecna sytuacja zawodowa

Większość, bo 58% spośród osób, które odbywały staż lub przygotowanie zawodowe jest obecnie zatrudniona na podstawie umowy o pracę, kolejne 6% jest zatrudnionych na podstawie umowy o dzieło. O założeniu własnej firmy i rozpoczęciu działalności na własny rachunek pomyślało tylko 2% badanych. Oznacza to, że 66% badanych nie wróciło do rejestrów urzędów pracy.

Wykres nr 9. Obecna sytuacja zawodowa



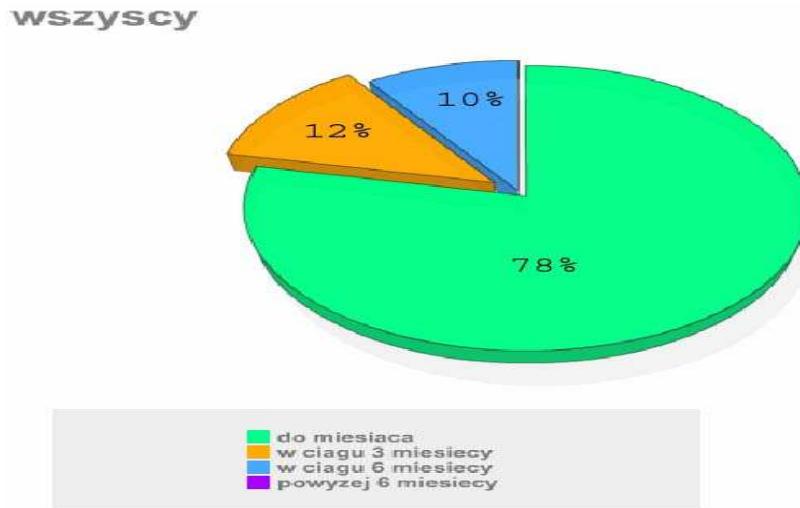
C – OSOBY PRACUJĄCE⁶

10. W jakim okresie po zakończeniu stażu respondent znalazł zatrudnienie

Analizując wyniki badań stwierdza się, iż 78% zatrudnionych badanych znalazło pracę w ciągu 1 miesiąca od zakończenia stażu. 12% respondentów znalazło pracę w ciągu 3 miesięcy od zakończenia stażu. 10% pracujących badanych straciło status bezrobotnego w ciągu 6 miesięcy od zakończenia stażu. Nie było natomiast przypadków wśród osób pracujących, w których osoba poszukiwałaby pracy w okresie dłuższym aniżeli 6 miesięcy.

⁶ Osoby pracujące stanowią 66% ogółu badanych. W podpunkcie C, p.n. OSOBY PRACUJĄCE za 100% przyjmuje się wszystkie osoby zatrudnione, ponieważ ta właśnie grupa jest rozpatrywana.

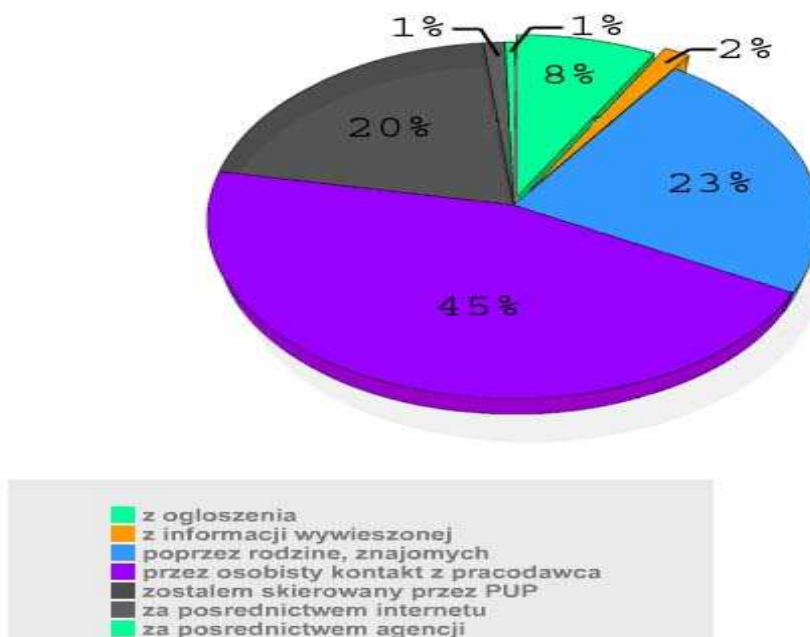
Wykres nr 10. Okres, w jakim po zakończeniu stażu respondent znalazł zatrudnienie



11. Sposób, w jaki badani znaleźli pracę

Duża grupa przebadanych osób – 45% pracę, którą obecnie posiada uzyskała dzięki osobistemu kontaktowi z pracodawcą. Duży odsetek badanych otrzymał zatrudnienie dzięki pomocy rodziny lub znajomych, jest to 23% badanych. Natomiast 20% badanych dostała możliwość pracy dzięki pośrednictwu i skierowaniu przez Urząd Pracy.

Wykres nr 11. Sposób w jaki badani znaleźli pracę

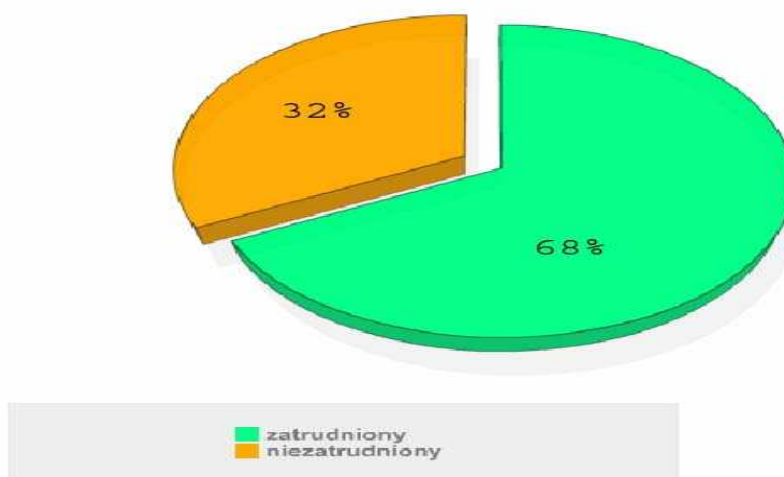


12. Zatrudnienie ze względu na długość trwania stażu

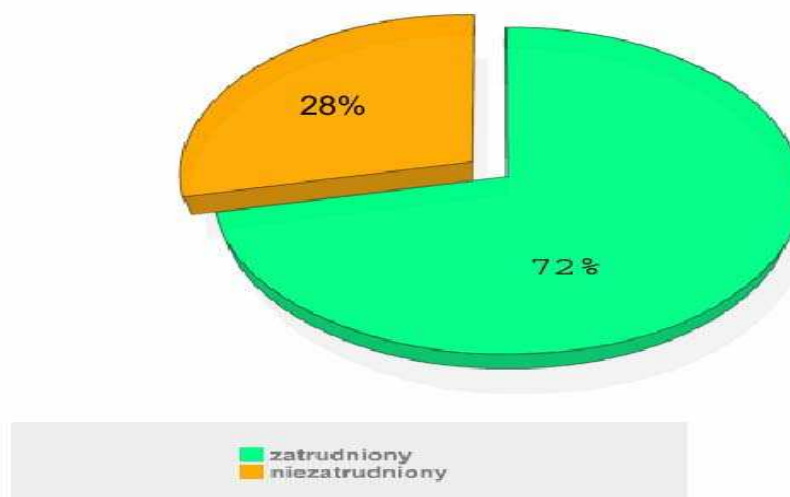
Biorąc pod uwagę fakt, iż absolwenci mogą korzystać ze stażu w trzech wymiarach czasowych: do 3 miesięcy, do 6 miesięcy oraz powyżej 6 miesięcy z badań wynika, iż ci odbywający staż do 6 miesięcy są najczęściej zatrudnianymi – 72 %. Nieco mniej badanych zatrudnionych zostało po odbyciu stażu dłuższego niż 6 miesięcy. Odbycie stażu maksymalnie 3 miesięcznego zagwarantowało zatrudnienie 68% badanych.

Wykres nr 12. Zatrudnienie ze względu na długość trwania stażu

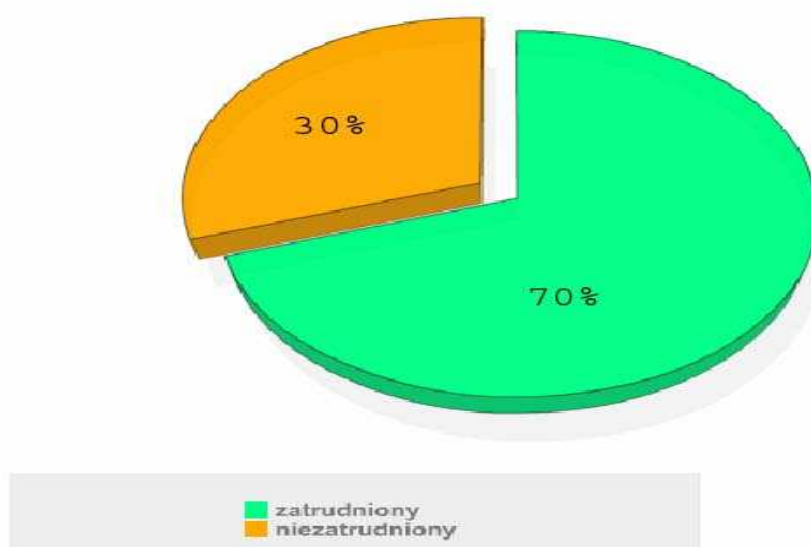
staz do 3 miesiecy



staz do 6 miesiecy



staz powyzej 6 miesiecy

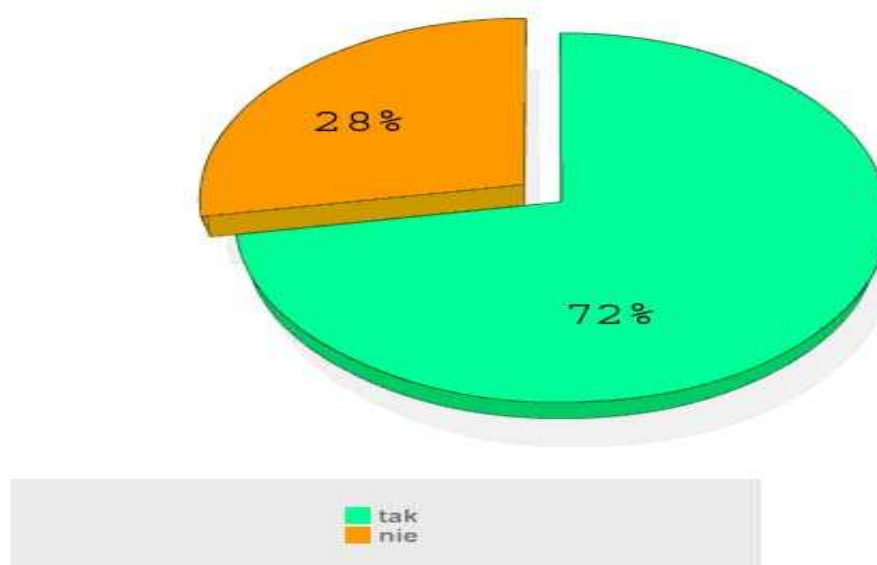


13. Zatrudnienie w zakładach odbywania stażu

Jak można zauważyć na poniższym wykresie, 72% osób spośród badanych obecnie pracujących po zakończonym stażu czy przygotowania zawodowego otrzymało zatrudnienie w miejscu jego odbywania.

Wykres nr 13. Zatrudnienie w zakładach odbywania stażu

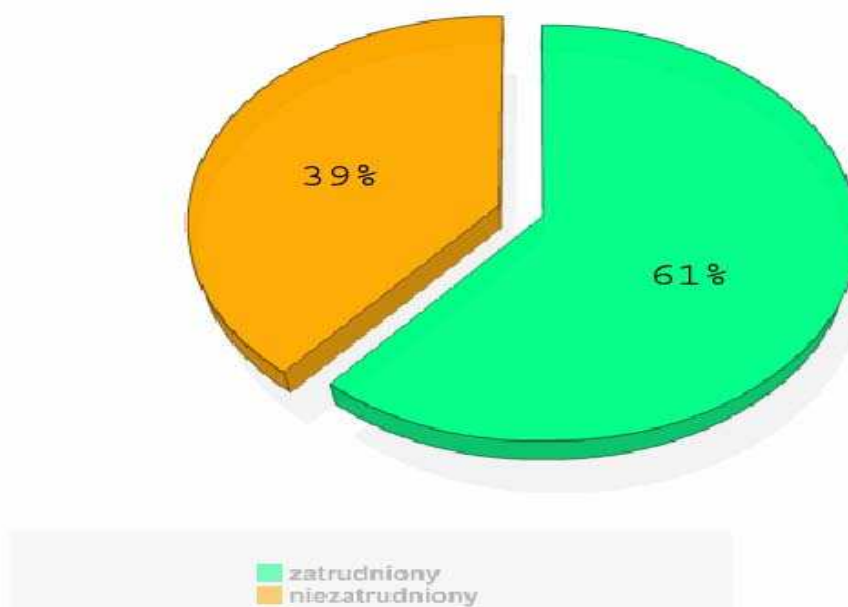
zatrudnieni w zakladzie



14. Zatrudnienie w zależności od rodzaju zakładu, w jakim odbywany był staż

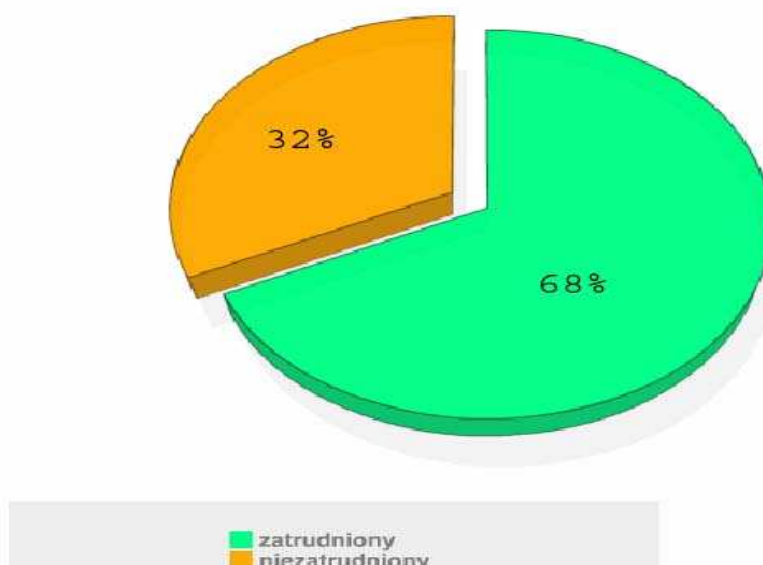
Wykres nr 14. Zatrudnienie w zależności od rodzaju zakładu, w jakim odbywany był staż

zakład publiczny do 50



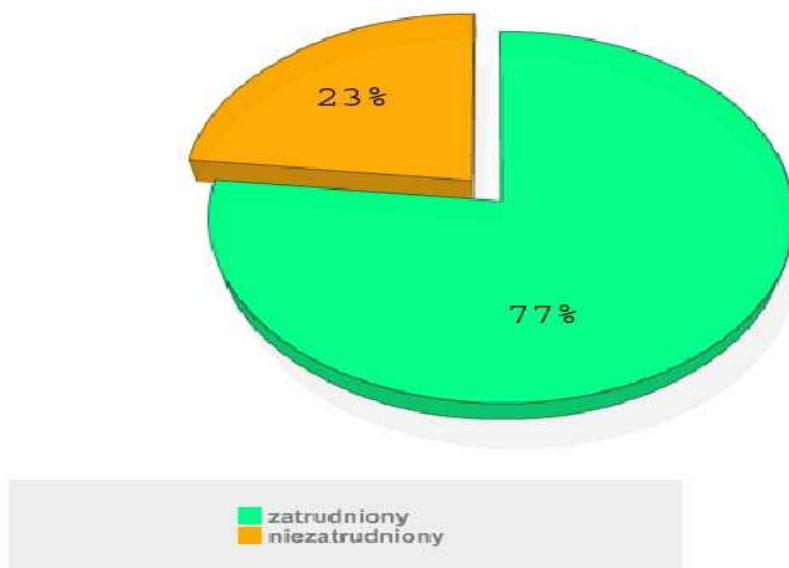
Rozpatrując odpowiedzi respondentów, którzy podjęli staż lub przygotowanie zawodowe w zakładach publicznych zatrudniających do 50 pracowników stwierdza się, iż 61% odsetek osób podjął pracę w tych właśnie zakładach. Nie udało się uzyskać zatrudnienia w tych zakładach 39% osób.

zakład publiczny powyżej 50



68% osób podejmujących staż lub przygotowanie zawodowe w zakładach publicznych zatrudniających powyżej 50 pracowników znalazło w nich swą szansę zatrudnienia. 32% tych badanych nie podjęło pracy w tychże zakładach.

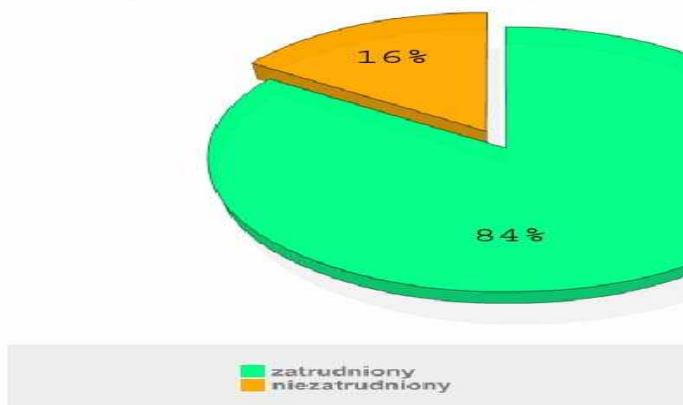
zakład prywatny do 50



Zakłady prywatne zatrudniające do 50 pracowników dały możliwość podjęcia pracy 77% osób podejmujących tam staż lub przygotowanie zawodowe. 23% pracujących badanych

nie udało się uzyskać zatrudnienia w miejscu odbywania stażu lub przygotowania zawodowego.

zakład prywatny powyżej 50

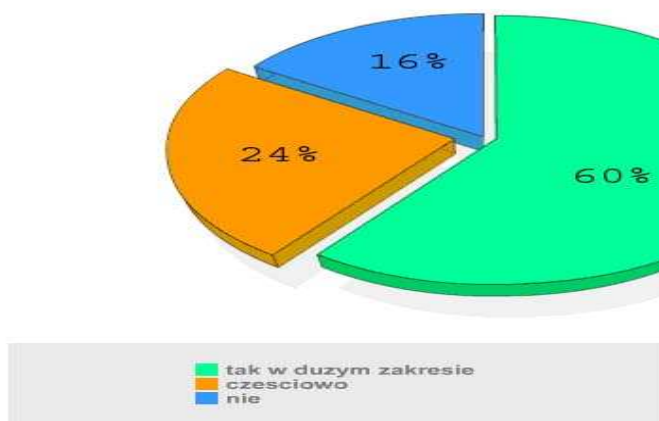


Zdecydowanie najczęściej, bo aż 84% spośród badanych podejmujących staż lub przygotowanie zawodowe w firmach prywatnych zatrudniających powyżej 50 pracowników, znalazło w nich zatrudnienie. Pozostałe 16% osób spośród tej grupy badanych podjęło pracę w innych zakładach.

15. Stopień wykorzystania wiedzy zdobytej na stażu

Zdecydowana większość badanych obecnie pracujących – 60% zadeklarowała, iż wiedzę zdobytą na stażu wykorzystuje w dużym zakresie, 24% badanych korzysta z niej częściowo, zaś 16% odsetek osób obecnie pracujących nie wykorzystuje w teraźniejszej sytuacji zawodowej umiejętności zdobytych podczas trwania stażu czy przygotowania zawodowego.

Wykres nr 15. Stopień wykorzystania wiedzy zdobytej na stażu

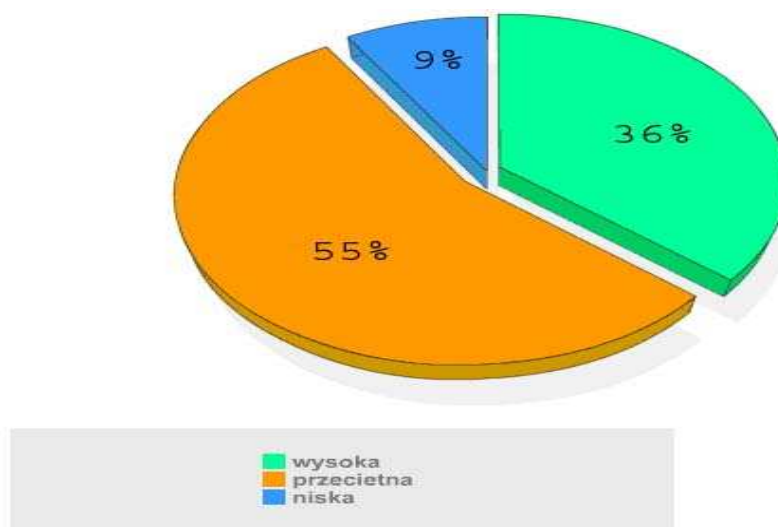


D – OSOBY BEZROBOTNE

16. Samoocena badanych w poszukiwaniu pracy

Ponad połowa badanych osób – 55%, które pozostają bezrobotne, określiła swoją aktywność w poszukiwaniu pracy jako „przeciętną”, a 36% respondentów stwierdziło, że poszukuje pracy bardzo aktywnie.

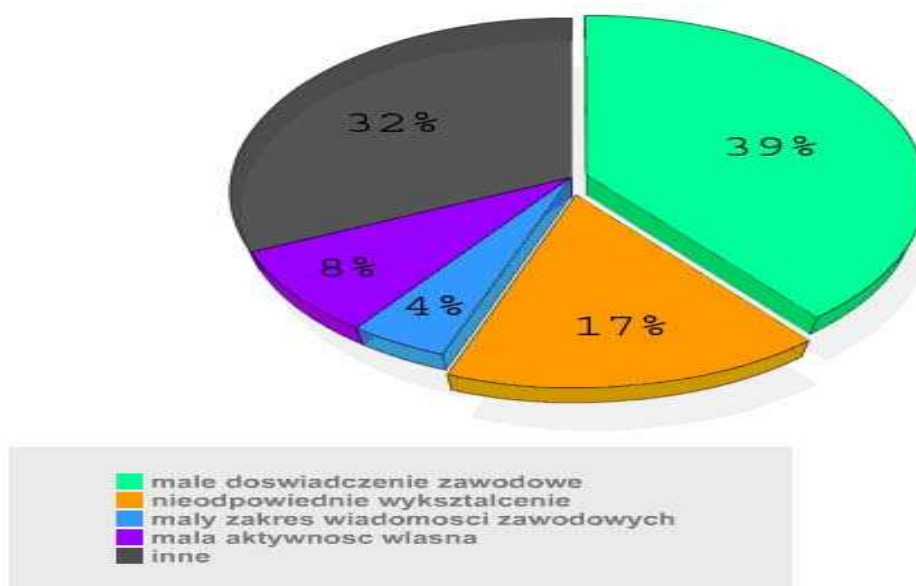
Wykres nr 16. Samoocena badanych, dotycząca aktywności w poszukiwaniu pracy



17. Przyczyny pozostawania bez pracy

Zgodnie z tym, co przedstawia poniższy wykres za główną przyczynę pozostawania bez pracy po zakończonym stażu lub przygotowaniu zawodowym respondenci uznają małe doświadczenie zawodowe. Odpowiedź taka występuje aż w 39% przypadków badanych. Jedna trzecia badanych uznaje, iż ich status uwarunkowany jest czynnikami innymi niż wymienione w ankiecie. Tutaj najczęściej padały następujące przyczyny: trudna sytuacja na rynku pracy, powołanie do służby wojskowej, ciąża, wychowywanie dziecka, kontynuacja nauki, przeszkody komunikacyjne, zawyżone wymagania pracodawców. 17% odsetek badanych główną przyczynę pozostawania bez pracy upatruje w nieodpowiednim wykształceniu. Mała aktywność własna to odpowiedzi powtarzające się rzadziej, bo w 8% przypadków, natomiast mały zakres wiadomości zawodowych to najrzadziej pojawiająca się odpowiedź.

Wykres nr 17. Przyczyny pozostawania bez pracy



4.6 Podsumowanie i rekomendacje w zakresie działań, które mają na celu zmniejszenie rozmiaru bezrobocia

Dokonując całościowej oceny funkcjonowania badanych form aktywizacji zawodowej (staż oraz przygotowanie zawodowe) w świetle przeprowadzonych badań, stwierdzić można, iż tego rodzaju formy zapobiegania bezrobociu w dużym stopniu spełniają swą założoną rolę.

Za sukces programu stażowego i przygotowania zawodowego należy uznać fakt, iż około 3/4 młodych ludzi podejmujących wymienione formy aktywizacji zawodowej znalazło zatrudnienie w zakładach pracy, w których przyuczało się do zawodu. Szczególną uwagę należy zwrócić na fakt, iż to duże firmy prywatne najchętniej zatrudniały stażystów, dając tym samym szansę rozwoju zawodowego. Mniejsze szanse zatrudnienia miały osoby odbywające staż czy przygotowanie zawodowe w małych zakładach państwowych - do 50 osób.

Ważnym czynnikiem mającym wpływ na fakt zatrudnienia był okres odbywania stażu. Jak wynika z naszych badań, osoby które odbywały trwający dłużej niż 3 miesiące, były chętniej zatrudniane przez pracodawców.

Spośród wszystkich osób, które zostały zatrudnione po odbyciu stażu lub przygotowania zawodowego zdecydowana większość - aż 78% podjęła pracę bezpośrednio

po ich zakończeniu. W grupie osób pracujących 12% uzyskało zatrudnienie w ciągu 3 miesięcy, zaś 10% odsetek badanych pracujących nie poszukiwał pracy dłużej niż 6 miesięcy.

Z przeprowadzonych badań wynika, że pracodawcy zdecydowanie chętniej organizują analizowane programy dla młodzieży z wykształceniem średnim i wyższym, z zamiarem ich późniejszego zatrudnienia.

Świadczy to o fakcie, że pracodawcy mając świadomość braku praktycznej nauki w systemie szkolnym, korzystają z subsydiowanej formy aktywizacji. Niewielki, bo 28% osób po zakończonej aktywizacji znalazło zatrudnienie u innego pracodawcy.

Na koniec 2005 roku o pracę nie musiało martwić się 66% osób odbywających staż w roku 2004. 58% spośród nich zatrudnionych zostało na umowę o pracę, 6% badanych pracujących podjęło pracę w ramach umowy o dzieło, natomiast 2% respondentów podjęło własną działalność gospodarczą. Niestety 31% respondentów boryka się nadal z problemem bezrobocia, a 3% kontynuuje naukę w trybie dziennym.

Badane formy aktywizacji zawodowej są bardzo pozytywnie oceniane przez samych zainteresowanych. Większość byłych stażystów jest zadowolona z programu i zakresu obowiązków zaoferowanego im na stażu. Bardzo duży odsetek, tzn. 80% badanych nie ma zastrzeżeń pod względem realizowanego programu stażowego. Zdecydowana większość twierdzi, że staż, czy też przygotowanie zawodowe znacznie wpłynęły na poszerzenie i nabycie nowych umiejętności zawodowych.

Jak można wnioskować z oceny badanych, staże w pełni spełniają swą funkcję pod względem zdobycia pierwszych doświadczeń zawodowych. Sądząc po otrzymanych wynikach fakt ten można uznać za duże osiągnięcie.

Biorąc pod uwagę to, iż omawiane formy aktywizacji zawodowej spełniają w dużym stopniu swą założoną rolę, należałoby zapewne przeznaczyć na ten cel jeszcze więcej środków finansowych i zwiększyć zaangażowanie odpowiednich instytucji. Znaczącą rolę mogą odgrywać tutaj powiatowe urzędy pracy, które nawiązując współpracę z lokalnym firmami mają możliwość jeszcze bardziej intensywnego propagowania form aktywizacji zawodowej, o których mowa w niniejszym opracowaniu i tym samym zmniejszenia bezrobocia.

Jak wykazują nasze badania najwięcej stażystów znajduje pracę w zakładach prywatnych zatrudniających powyżej 50 pracowników. Wydaje się, że urzędy pracy powinny w związku z tym zintensyfikować współpracę właśnie z tymi podmiotami, gdyż dzięki nim większa liczba bezrobotnych może otrzymać szansę stałego zatrudnienia po odbyciu stażu. tylko w celu wypełnienia luk kadrowych.

Reasumując, duże firmy prywatne są dobrym miejscem odbywania stażu lub przygotowania zawodowego. Postuluje się jednak poddanie większej kontroli realizowanego programu stażowego oraz zwrócenie uwagi na to, czy zadania powierzane stażystom rzeczywiście przyczyniają się do zdobywania nowych umiejętności i poszerzania wiedzy. Tego rodzaju działania w efekcie powinny wpłynąć na wzrost zadowolenia i satysfakcji z wykonywanych obowiązków.

Pewnym niepokojem napawa fakt, że bardzo mała liczba byłych stażystów zdecydowała się na podjęcie samozatrudnienia. Warto byłoby w większym stopniu skoncentrować się na zachęcaniu młodych ludzi do odważniejszych kroków w kierunku zakładania własnej działalności gospodarczej oraz korzystania z istniejących form i programów wspierających tego rodzaju inicjatywy.

Fakt niskiego poziomu samozatrudniania potwierdzają już wcześniej przeprowadzone, licznie badania empiryczne. Wskazują na niepokojący stan rzeczy. Przeważająca większość bezrobotnych nie rozważa podjęcia działalności gospodarczej. Bezrobotni ujawniają nie tylko nikłą znajomość programów przeciwdziałania bezrobociu, ale również nikłe zainteresowanie uczestnictwem w tych programach. 90% bezrobotnych nie uczestniczyło nigdy w żadnych programach przeciwdziałania bezrobociu organizowanych przez powiatowe urzędy pracy⁷. Przypuszczać zatem można, że część z tych osób nie wie o proponowanych młodym ludziom formach aktywizacji zawodowej. Wskazane byłoby opracowanie sposobów dotarcia do wszystkich osób, które mogłyby być zainteresowane stażem lub przygotowaniem zawodowym. Aby to osiągnąć należy podkreślić konieczność ścisłej współpracy pomiędzy partnerami rynku pracy: pracodawcami, służbami zatrudnienia oraz placówkami edukacyjnymi w celu efektywnej aktywizacji młodych ludzi.

Biorąc powyższe pod uwagę w lipcu 2005 roku uruchomiony został przez Ministerstwo Gospodarki i Pracy Program „Pierwszy Biznes”, który ma na celu wsparcie młodzieży w podejmowaniu działalności gospodarczej oraz promowanie wśród tej grupy bezrobotnych postaw przedsiębiorczości.

Badania wskazują ogólne tendencje i problemy wiążące się z programem stażowym i przygotowaniem zawodowym oraz z bezrobociem wśród młodych ludzi. Dlatego postuluje się, aby ten aspekt rzeczywistości społecznej został w najbliższym czasie poddany dalszym wnikliwym, kompleksowym badaniom z zastosowaniem różnych metod, technik i narzędzi badawczych.

⁷ A. Strużyna, *Instytucjonalne doradztwo zawodowe. Diagnoza i model optymalizacyjny*, Poznań 2003.

5. Wnioski końcowe

W niniejszym opracowaniu WUP odstąpił od formułowania końcowych wniosków, proponując wnioski i opinie przygotowane przez ekspertów z zakresu rynku pracy: prof. dr hab. Jerzego Wosia, oraz prof. dr hab. Józefa Orczyka.

5.1. Opinia prof. dr hab. Jerzego Wosia o opracowaniu pt. „Ocena sytuacji absolwentów szkół województwa wielkopolskiego rocznik 2004/2005 na rynku pracy. Losy młodych bezrobotnych po ukończeniu stażu i przygotowania zawodowego” przygotowanym przez Wojewódzki Urząd Pracy w Poznaniu.

Przedstawione opracowanie dotyczy niezwykle ważnego i trudnego problemu zatrudnienia absolwentów szkół różnego szczebla z terenu Wielkopolski. Skala bezrobocia wśród tej grupy uczestników rynku pracy została zarysowana w pierwszej części analizy, z której jednak nie wyciągnąłbym zbyt daleko idących wniosków choćby tego, że tylko 5% absolwentów jest bezrobotnych (w skali kraju), czy 6,2% w Wielkopolsce. W dalszym ciągu w Polsce pokutuje zwyczaj nierejestrowania się w urzędach pracy mimo ewidentnych zagrożeń utraty np. zabezpieczeń zdrowotnych. Myślę, że wśród absolwentów istnieje dosyć duży optymizm w zakresie skuteczności poszukiwania pracy przy pomocy rodziców, krewnych i znajomych. Dopiero po roku niepowodzeń rejestrują się jako bezrobotni lecz już nie w grupie bezrobotnych absolwentów a „zwykłych” bezrobotnych (ponieważ zgodnie z przyjętą definicją „absolwent” to osoba zarejestrowana jako bezrobotna do 12 miesięcy po ukończeniu szkoły). Trudno oszacować tę grupę. Myślę jednak, że urzędy pracy dysponują taką wiedzą rejestrując bezrobotnych absolwentów po więcej niż rocznym poszukiwaniu pracy, lub krótkookresowym zatrudnieniu. Jeżeli w 2005 roku bezrobotna młodzież do 25 roku życia liczyła 53835 osób (25,9% ogólnej liczby bezrobotnych) a w tej grupie 12813 osób to absolwenci szkół (a więc w trakcie rocznego poszukiwania pracy) to znaczy, że 41022 osoby to absolwenci z poprzednich lat i to jest właściwa skala problemu. Warto byłoby ustalić strukturę tej grupy młodzieży ponieważ właśnie w tej grupie są ci najbardziej zagrożeni odrzuceniem i marginalizacją o których w opracowaniu się pisze bardzo ogólnie i to w kontekście hufców pracy. Warto też dlatego, by chronić młodych ludzi przed długookresowym bezrobociem, które jest ze wszech miar najdolegliwsze. Należy docenić wysiłki urzędów pracy w zakresie zdobywania ofert pracy dla absolwentów jednakże trzeba też zaznaczyć, że liczba skierowań do pracy subsydiowanej i niesubsydiowanej to tylko ¼ potrzeb (3058 ofert na około 12000 osób zarejestrowanych bezrobotnych absolwentów).

Zastanawia też dlaczego tylko 1% młodzieży zdecydowało się na skorzystanie z dotacji na podjęcie działalności gospodarczej. Można domniemywać, że w kategorii „absolwenci” rejestrowani w pierwszym roku poszukiwania pracy to są ci najbardziej pasywni. Reszta szuka samodzielnie pracy i dopiero rozczarowani brakiem sukcesu, jako ostatnią deskę ratunku traktują urzędy pracy. Wydaje się, że potrzebne byłoby wydzielenie nowej grupy bezrobotnych, obok kategorii w „absolwenci” również grupy 26-27 lub 26-29 lat w kategorii „młodzież”. Byłoby to uzasadnione naszymi, polskimi doświadczeniami społeczno-kulturowymi, które nas znacznie odróżniają, zresztą z różnych względów, od społeczeństw zachodnich. Generalnie rzecz biorąc młodzież na Zachodzie znacznie wcześniej się usamodzielnia niż w Polsce. Skutkiem tego dwudziestoparoletni bezrobotny absolwent dorywczo zatrudniany jest łatwiej tolerowany w rodzinie polskiej niż w amerykańskiej, mimo znacznych różnic w poziomie zamożności na korzyść amerykańskiej.

Pomimo tych uwag, przecież kontrowersyjnych, uważam że pierwsza część opracowania prawidłowo odzwierciedla sytuację na rynku pracy w Wielkopolsce oraz wysiłki urzędów pracy w celu jej zmiany.

Druga część opracowania obejmuje szeroką statystykę dotyczącą szkół ponadpodstawowych w województwie wielkopolskim, ich liczby, struktury, liczby absolwentów (w tym kobiet), liczby bezrobotnych absolwentów (w tym kobiet) rocznik 2004/2005 oraz liczby absolwentów skierowanych do pracy (w tym, kobiet) przez urzędy pracy. Zamieszczona jest też statystyka szkół ponadpodstawowych w województwie wielkopolskim według liczby absolwentów skierowanych na aktywne formy takie jak: prace interwencyjne, roboty publiczne, dotacje, staże, przygotowanie zawodowe w miejscu pracy, szkolenie i inne. W podobnym układzie przedstawiono też zestawienie szkół ponadpodstawowych w województwie wielkopolskim według subregionów.

W części dotyczącej gimnazjów zgadzam się z autorami, że stanowią one przejściowy etap nauki i że niemal wszystkie dzieci po gimnazjum podejmują naukę w szkołach średnich. Niemal wszystkie, wydaje się zasadne pytanie jaka jest skala tego zjawiska? Intuicja podpowiada mi, że część dzieci, w szczególności z biednych terenów wiejskich pozostaje poza szkołą. Czy i kiedy pojawiają się na listach bezrobotnych? Problem może nie dotyczy bezpośrednio urzędów pracy a raczej władz oświatowych tym niemniej badania tego typu należałoby podjąć bowiem tu na tym niskim poziomie edukacji rodzą się, już przywoływane, wykluczenie i marginalizacja. Problem w Polsce niesłychanie bolesny i oczekujący na rozwiązanie.

Przechodząc do części omawiającej kwestie zasadniczych szkół zawodowych należy stwierdzić, że dążenie do istotnego zmniejszenia liczby uczniów w tego typu szkołach jest uzasadnione. Nie można tego robić jednakże zbyt mechanicznie. Faktycznie w wielu przypadkach (to wynika ze statystyki) można uznać te szkoły jako „wylęgarnie bezrobotnych”. Zadziwiające jest też, że szkoły te są mało elastyczne w zakresie wyboru kierunków nauczania, tłumacząc to tym, że wybór zawodu zależy od rodziców i pracodawców (s.15). Uważam, że szkoły te powinny być jeszcze ściślej związane z potrzebami rynku pracy. Uelastycznienie profilu szkoły zawodowej byłoby istotne z punktu widzenia przyszłej pracy zawodowej absolwentów. Jestem przekonany, że dążenie do modelu edukacyjnego, w którym około 20-25% młodzieży uczy się w szkołach zawodowych powinno być bardzo ostrożne. Zamieszczona w opracowaniu statystyka potwierdza rozbieżność pomiędzy strukturą kierunków nauczania w szkołach zawodowych a strukturą potrzeb rynku pracy. Nadmiar sprzedawców, kucharzy i mechaników jest oczywisty.

Przedstawiona analiza dotycząca liceów zawodowych, techników i liceów profilowanych obejmuje tę samą grupę problemów. Głównymi kwestiami są: ustalenie odpowiedniego kierunku nauczania zawodu lub podstaw zawodu oraz utrzymywanie odpowiedniego poziomu nauczania przedmiotów ogólnych, który umożliwiłby absolwentom podjęcie nauki w uczelniach wyższych. Zgadzam się z autorami, że w tej grupie absolwentów na szczególną uwagę zasługują osoby z rodzin niezamożnych, z małych miasteczek i wsi, którym pomoc w znalezieniu zatrudnienia umożliwiłoby podjęcie studiów wyższych w trybie wieczorowym lub zaocznym. Tym niemniej głównym zadaniem urzędu pracy jest pomoc tym absolwentom, którzy chcieliby podjąć pracę zawodową już po szkole średniej bez obranej perspektywy kształcenia się na wyższej uczelni.

Słusznie autorzy opracowania podkreślają, że uczniowie liceów ogólnokształcących powinni mieć świadomość, że dla nich nauka jest przepustką na studia wyższe a nie na rynek pracy na którym są oni niekonkurencyjni. Z analiz przedstawionych w opracowaniu wynika, że tak jest w istocie, większość absolwentów podejmuje dalsze kształcenie. Trzeba jednak zauważyć, że gwałtowny wzrost liczby uczniów i absolwentów liceów ogólnokształcących odbił się w pewnej mierze na poziomie nauczania co wyraźnie obserwuje się w szkołach wyższych, a wyraża się to dość dużym odsiewem na pierwszych latach studiów. Szkoły wyższe, które z kolei zaniżają kryteria selekcji (głównie niepubliczne) promują absolwentów, mających zasadnicze problemy ze znalezieniem pracy. Są tacy pracodawcy, którzy nie zatrudniają absolwentów niektórych szkół wyższych (na poziomie licencjatu).

Zgadza się z analizą zatrudniania absolwentów szkół wyższych z wyjątkiem stwierdzenie, że „absolwenci szkół wyższych stanowili, poza absolwentami gimnazjów, najliczniejszą grupę młodych ludzi, którzy weszli na rynek pracy...” (s.138). Ustaliliśmy, że absolwenci gimnazjów nie zasilają rynku pracy. Nie zgadzam się natomiast, że niewiele się zmienia w działaniach wyższych uczelni (s.141). Sukcesywnie wprowadzane są specjalności, poszukiwane na rynku pracy a wprowadzenie dwóch stopni studiów ma właśnie za zadanie lepsze przygotowanie do zawodu.

Trzecia część opracowania obejmuje analizę programów i instytucji ułatwiających absolwentom wejście na rynek pracy. Program „Pierwsza Praca”, działalność gminnych centrów informacji, biur karier, szkolnych ośrodków kariery są ze wszech miar warte poparcia i rozwijania. Wydaje się jednak, że nie są one jeszcze zbyt dobrze zorganizowane i dofinansowane stąd ich niezbyt duża skuteczność. Trzeba wszystko zrobić by zainteresować bardziej ich działalnością absolwentów szkół.

Szczególnie cenna jest działalność ochotniczych Hufców Pracy. Szczególną, ponieważ dotyczy młodzieży z grup zagrożonych niedostosowaniem społecznym. Jest to trudna i odpowiedzialna praca i dlatego zasługuje na najwyższy szacunek. Wyobraźmy sobie sytuację, że tych 800 młodych ludzi objętych szkoleniem jest pozostawionych samym sobie. Muszę też wyrazić zadowolenie, że w ramach omawianej działalności stosuje się coraz nowocześniejsze metody i instrumenty.

Część czwarta opracowania, zawierająca prognozy dotyczące zawodów przyszłości, jest powtórzeniem ogólnie znanych analiz perspektywicznego rynku pracy. Chciałbym tu tylko dodać, że gdybyśmy zechcieli przeanalizować rozwój rynku pracy kilku bardziej rozwiniętych gospodarczo krajów choćby Europy to zdobylibyśmy bogaty zasób wiedzy przydatny dla rozwoju edukacji w Polsce.

Bardzo ciekawa jest czwarta część opracowania stanowiąca Raport z badania ankietowego „Losy młodych bezrobotnych po ukończeniu stażu i przygotowania zawodowego”. Raport ten jest dobrze przygotowany zarówno pod względem metodologicznym, jak i metodycznym a uzyskane wyniki wiarygodne. Także należy się zgodzić z większością wniosków zawartych w końcowej części Raportu.

Uważam, że opracowanie w całości jest interesujące i posiada walory poznawcze. Biorąc to pod uwagę polecam je do dalszego rozpowszechniania.

5.2. Opinia prof. dr hab. Józefa Orczyka dotycząca „Oceny sytuacji absolwentów rocznika 2004/2005 na wielkopolskim rynku pracy” przygotowanej przez Wojewódzki Urząd Pracy w Poznaniu.

Mówiąc o wytwarzającej się nadwyżce wykształcenia należy też odróżniać nadmiar osób poszukujących pracy, od niewykorzystywania potencjału kwalifikacyjnego już zatrudnionych pracowników. Istotne w tym ostatnim aspekcie jest też odróżnienie rzeczywistego niewykorzystania na skutek niedopasowania kwalifikacji do potrzeb stanowiska pracy, lub też odczucia braku uznania posiadanego formalnie dyplomu (są to sprawy związane z jakością i strukturą kształcenia a strukturą miejsc pracy). Kwestie te są trudno mierzalne, jednak przekładają się one na satysfakcję z pracy, jej produktywność. W normalnych warunkach odzwierciedla je ruch zatrudnionych i absencja, ale skala bezrobocia w Polsce powoduje, że te wskaźniki stały się mało istotne⁸.

Jednym z fenomenów ostatnich lat jest gwałtowny wzrost wykształcenia ludności w Polsce. Dotyczy to przede wszystkim młodzieży i wyraża się skokowym wzrostem liczby studentów i absolwentów szkół wyższych. Problemy z tym związane nie są nowe. Występowały one w różnej skali wcześniej w innych państwach. Rozpatrzenie problemu niewykorzystania skokowego wzrostu kapitału ludzkiego w odniesieniu do Polski może pozwolić zorientować się o potencjalnych konsekwencjach tego zjawiska w bliższej i dalszej przyszłości. Konsekwencje te mają aspekty zarówno ilościowe jak i jakościowe. Związane są zarówno z formami kształcenia jak i jego jakością.

Zjawisko nadwyżki kwalifikacyjnej zyskało jednak wyraźnie na znaczeniu w momencie przechodzenia do społeczeństwa, w którym większość ludzi pracuje w usługach. Warto przypomnieć, że w tym to okresie stało się widoczne zmniejszanie liczby tworzonych miejsc pracy w sektorze pierwszym i drugim przy jednoczesnym wzroście zapotrzebowania na pracowników w sferze usług, którzy powinni być inaczej przygotowani. Praca w usługach ma swoją wyraźną specyfikę, wymaga ukształtowania innego potencjału kwalifikacyjnego. Fakt ten nie zawsze jest należycie doceniany. Jedną z przyczyn stanowi fakt, że usługi uległy znacznej dywersyfikacji, zmieniły się warunki ich wykonywania. System szkolny, który ukształtował się w okresie industrializacji nie bardzo spełniał wymogi nowej sytuacji,

⁸ W literaturze zachodniej popularny stał się inny podział osób z nadwyżką wykształcenia. Pierwszą grupę stanowią osoby, które trzeba poprzez specjalistyczny trening przygotować do potrzeb stanowiska pracy. Drugą grupę stanowią osoby, które z racji zdolności i umiejętności uczenia się w krótszym czasie przygotowują się do potrzeb stanowisk pracy osiągając wysoką produktywność. Poor, P.J. Sloane, Much About Nothing? What does the Overeducation Literature Really Tell us? W. Overeducation in Europe. Current Issues in Theory and Policy. Edward Elgar Cheltenham 2003 s 18, 31.

konieczna stała się jego rozbudowa i przebudowa. W pewnym stopniu wyrazem tego jest m.in. zmiana nazewnictwa na system edukacyjny. Wskazuje ona konieczność objęcia procesem podnoszenia i zmiany kwalifikacji osób już pracujących, na potrzebę ciągłości doksztalcania się, na znaczenie procesu kształtowania osobowości itd. **Niepewność i zmienność zakresu pracy w usługach powoduje konieczność dysponowania pewną nadwyżką kwalifikacyjną jako podstawą utrzymania i uzyskania pracy.**

Jakkolwiek przypisywanie systemowi edukacyjnemu funkcji sortera przygotowującego pracowników dla potrzeb organizacji jako głównej ma ograniczone znaczenie, (choć świadectwo szkolne decyduje istotnie o karierze, a zwłaszcza o możliwościach dalszego uczenia się) to jednak znaczenie jest istotne dla pełniejszej oceny związku systemu edukacyjnego z jakością kapitału ludzkiego. Edukacja ma o wiele większe znaczenie niż tylko wpływ na znalezienie pracy, jej wydajność, dochody. Wpływa ona na postawy, motywacje, na rozwój zdolności ludzi, pozwala je lepiej rozpoznać i kształtować. Ma to szczególne znaczenie w warunkach zmian na rynku pracy, gdy istniejące bezrobocie wymusza szybkie dostosowanie się do zmian w zakresie ofert pracy. Stwarza to też zapotrzebowanie na rozbudowę pozaszkolnych form systemu edukacyjnego, tworzenie niezbędnej w warunkach dominacji usług nadwyżki kwalifikacyjnej. Podnosi to znacznie poziom powiązania edukacji z potrzebami praktyki.

Warunkiem rozwoju tego typu edukacji jest jednak istnienie lub tworzenie licznych miejsc pracy umożliwiających łączenie pracy z edukacją – jednak jak na razie ustawodawstwo i organizacja pracy w Polsce nie stwarza warunków do tworzenia stanowisk pracy umożliwiającej tego typu oficjalne relacje⁹. Wymagałoby to dywersyfikacji studiów, stworzenia dla dużej części studentów innej organizacji studiów, rozłożenie ich na dłuższy okres czasu, bardziej jednoznaczne określanie standardów egzaminacyjnych, stworzenie warunków dla staży itp..

Rozpatrując związki systemu edukacji z jakością kapitału ludzkiego trzeba zawsze mieć na uwadze, że mają one charakter procesu tzn. dokonywają się zarówno w zakresie systemu edukacji jak i po stronie tego, co przyjmuje się za określenie jakości kapitału ludzkiego.

⁹ Warto tu przypomnieć znamieny fakt - znaczenie ilościowe stacjonarnych studiów związanych z rozpoczynaniem ich bezpośrednio po ukończeniu szkoły średniej w ramach szkolnictwa wyższego ulega zmniejszeniu, w rzeczywistości jednak najważniejsze kariery zawodowe łączą się z ukończeniem studiów stacjonarnych. O czym to świadczy? W pierwszym rzędzie o tym, że system szkolny pełni rolę sortera a w drugim, że umiejętności uczenia się (funkcja poznawcza) wyrażają się coraz wyraźniej w efektach zewnętrznych kształcenia w okresie przechodzenia do społeczeństwa usług czy gospodarowania wiedzą.

Mówiąc o jakości kapitału ludzkiego musimy coraz wyraźniej uwzględniać jego aspekt indywidualny i społeczny – wyrazem tego jest uwzględnianie nie tylko wartości zasobów, czy ich kompetencji, lecz również struktury, mobilności itd. Zależy to nie tylko od systemu edukacji. System edukacyjny ulega również coraz większej rozbudowie, segmentacji. Wymaga się od niego nie tylko tworzenia kapitału specyficznego (związanego z przygotowaniem do określonej pracy), ale przede wszystkim identyfikacji pewnych standardów w zakresie kształcenia ogólnego. Ten cel łączy się coraz wyraźniej z rozwojem usług, z przechodzeniem do gospodarki wiedzy, w której nie tylko umiejętność jej tworzenia, ale i przekazania, oceny oraz wykorzystania odgrywa zasadniczą rolę.

Gospodarowanie wiedzą wymaga, bowiem umiejętności stosowania wiedzy teoretycznej w praktyce, dostrzegania zależności przyczynowo - skutkowych w różnych warunkach a co najważniejsze ukształtowania woli i motywacji na osiąganie sukcesu. Takie zmiany są możliwe tylko w warunkach ciągłego powiązania pracy z edukacją. Zakres i formy tego powiązania mogą być bardzo różne, na pewno nie obejmą wszystkich w jednakowym stopniu. Jest nie tylko kwestia tworzenia szans, ale i ich wykorzystywania w różnych fazach życia

Polska ze względu na swój poziom rozwoju z jednej strony a z drugiej ze względu na dynamikę procesów demograficznych i edukacyjnych jest w specyficznej sytuacji. Jesteśmy krajem o niskich możliwościach inwestycyjnych, jeśli chodzi o środki własne, mamy poważne nadwyżki, jeśli chodzi o liczbę osób w młodym wieku posiadających formalnie wyższe wykształcenie a nie mogących znaleźć pracy.

Konieczne jest w tej sytuacji stworzenie możliwości uzyskania poprzez staże określonych kompetencji zawodowych. Istotne znaczenie ma tutaj też włączanie absolwentów w proces tworzenia nowych miejsc pracy. Możliwości wymiany kadr już pracujących są, bowiem bardzo ograniczone. Ograniczenia te spowodowane są następującymi czynnikami:

- 1/ istniejącymi normami, które preferują już zatrudnionych,
- 2/ szerokim procesem podnoszenia formalnych kwalifikacji przez dotychczas zatrudnionych
- 3/ znacznym wzrostem intensyfikacji wykorzystania już pracujących.

Dwa pierwsze zjawiska występują głównie w zatrudnieniu publicznym. W przypadku zatrudnienia w sektorze prywatnym skala zmian jest znacznie większa, łączy się ze znacznie wyższym wykorzystaniem zróżnicowanej pracy. Funkcjonowanie rynku pracy powoduje, że pracę znajdują różne grupy absolwentów. Następuje jednak znaczna dywersyfikacja szans znalezienia pracy. Wpływ na to mają zarówno czynniki jakościowe jak i sytuacyjne. Potencjał

pracy łączy się nie tylko z kierunkiem i poziomem edukacji, typem szkoły, ale i pewnymi cechami osobistego przygotowania np. uzyskaniem dodatkowych kompetencji, ich kompleksowością (np. językowych i innych). Czynniki sytuacyjne to miejsce ukończenia szkoły, forma edukacji, kwestia znajomości itp. też mają swoje znaczenie. Tutaj jest pewnym paradoksem fakt, że znacznie mniej bezrobotnych jest wśród absolwentów studiów wieczorowych czy zaocznych niż wśród stacjonarnych. Taka sytuacja jest jednak tylko bezpośrednio po ukończeniu studiów. Później kariery zawodowe robią coraz częściej absolwenci studiów dziennych. Decyduje o tym nie tylko ich przygotowanie, ale i fakt, że w ich przypadku zasadnicze znaczenie ma selekcja przy przyjmowaniu na studia.

W literaturze wskazuje się też, że pomimo znacznej nadwyżki kwalifikacyjnej są nadal problemy w zakresie dopasowania cech zatrudnianego z potrzebami stanowisk pracy. Autorzy opracowań wskazują jednak, że zasadnicza część tego, co traktuje się jako niewykorzystaną nadwyżkę wykształcenia odnosi się do różnic w zdolnościach i umiejętnościach ludzi. Znaczenie ma tu zwłaszcza kwestia nadwyżki edukacyjnej a wykorzystywanie potencjału, który każda organizacja ma do wykorzystania w ramach tzw. rynku wewnętrznego. Ponadto zwracają oni uwagę na to, że skala niewykorzystania wyraźnie maleje wraz z wiekiem. Jest to wynikiem albo przystosowania się pracowników albo pracodawców, którzy potrafią przygotować stanowiska pracy dla osób z wyższymi kwalifikacjami. W badaniach porównawczych wskazuje się też na duże odmienności pomiędzy poszczególnymi krajami zarówno, jeśli idzie o skalę jak i tempo przystosowania się pracowników jak i pracodawców do faktu istnienia nadwyżki wykształcenia. Wyraża się to również w uzyskiwanych zarobkach. Inaczej mówiąc zjawisko nadwyżki liczby osób wykształconych ma charakter stały i nawet istotne zwiększenie liczby absolwentów nie spowodowało wzrostu skali dysproporcji w ostatnich latach. Nie zwiększyło się też na stałe zatrudnienie osób wyżej wykształconych przy wykonywaniu prac prostych. Znaleźli oni pracę tam gdzie mogli pełniej wykorzystać swoje kwalifikacje, często w ramach firm, w których rozpoczęli prace.

Efekty wykształcenia w sensie uzyskiwanych korzyści okazały się jednak zróżnicowane, powiązane z nakładami. Różne kierunki edukacji kreowały odmienne szanse znalezienia dobrze płatnej pracy, podobnie absolwenci najlepszych szkół mieli zawsze szanse lepszego wykorzystania swego wykształcenia, w jakimś stopniu sytuacja rodzinna absolwentów determinowała możliwości znalezienia pracy.

Najważniejszym wnioskiem, który wynika z analizy literatury zachodniej to wskazanie, że nie można się koncentrować w ramach teorii kapitału ludzkiego wyłącznie na

podaż, lecz w analizach trzeba uwzględniać popyt na poszczególne rodzaje kwalifikacji. Proces kształcenia jest procesem kompleksowym zarówno dla państwa jak i poszczególnych podmiotów¹⁰. Istotne jest zawsze uwzględnianie efektów poza zatrudnieniowych wykształcenia. W wielu krajach efekty te powodują, że pomimo trudności ze znalezieniem pracy dla młodzieży, inwestuje się nadal w jej kształcenie. Nie chodzi o znalezienie dla niej zajęcia w warunkach braku pracy, lecz o przygotowanie do życia w sytuacji ciągłości zmian na rynku pracy, konieczności ciągłego doksztalcania i doskonalenia związanego z wzrostem znaczenia wiedzy w życiu gospodarczym i społecznym.

Przedstawione wyniki wskazują, że w przypadku Polski wzrost wartości i wykorzystania kapitału ludzkiego ma charakter niejednoznaczny. Wyraża się on zwiększaniem stopy bezrobocia absolwentów przy jednoczesnym wzroście wykorzystania kompetencji już pracujących. Utrudnia to wejście młodzieży do pracy. W tym ostatnim przypadku istnieją jednak nadal rezerwy gdyż gospodarka i usługi nie wypracowały jeszcze wyraźnych mechanizmów akcentujących jakość kapitału ludzkiego, jego związku nie tylko z wydajnością, ale i jakością życia. Zmiany strukturalne w wykorzystaniu kapitału ludzkiego w Polsce wystąpią jednak w ciągu najbliższych dziesięciu lat – wymuszą je nie tylko nowe technologie, (które wykorzystują głównie młodzi), ale i ograniczenia związane z dalszym wzrostem produktywności pracy już pracujących.

Obecna nadwyżka osób z wyższym wykształceniem zostanie za kilka lat zmniejszona, jeśli chodzi o liczbę bezrobotnych natomiast pojawi się wyraźniej problem niewykorzystywania kwalifikacji, konieczności posiadania potencjału ułatwiającego uzyskiwanie nowych umiejętności i zachowań. Trudność sprawi uwzględnienie elementów jakościowych a nie tylko formalnych edukacji.

¹⁰ Przypomina to trochę planowanie, które dominowało w tzw. gospodarce socjalistycznej gdzie fetysyzowano zgodność popytu z podażą w zakresie kształcenia kadr. Nie uchroniło to jednak od wielu faktycznych rozbieżności w zakresie wykorzystania wiedzy.