

Ocena sytuacji
absolwentów szkół województwa wielkopolskiego
rocznik 2008/2009 na rynku pracy

Spis treści

I. Wprowadzenie	4
I.1 Ukształtowanie bezrobocia w województwie wielkopolskim w końcu października 2008 i 2009 r.	4
I.2 Napływ absolwentów rocznika 2008/2009 na rynek pracy w odniesieniu do zapotrzebowania pracodawców w Wielkopolsce.....	6
II.1 Aktualna sytuacja i tendencje w zakresie kształcenia zawodowego	12
II.1.1 Zasadnicze szkoły zawodowe.....	12
II.1.2 Szkoły średnie artystyczne	20
II.1.3 Technika	22
II.1.4 Szkoły policealne.....	27
II.1.5 Szkoły wyższe	31
II.2 Aktualna sytuacja w zakresie kształcenia ogólnego.....	38
II.2.1 Licea ogólnokształcące.....	38
II.2.2 Licea profilowane	40
III. Wnioski końcowe i rekomendacje	42
IV. Załączniki.....	45
Tabela 5. Absolwenci zasadniczych szkół zawodowych rocznik 2008/2009 w województwie wielkopolskim.....	46
Tabela 6. Absolwenci zasadniczych szkół zawodowych rocznik 2008/2009 w województwie wielkopolskim z uwzględnieniem kierunków kształcenia	57
Tabela 7. Absolwenci szkół artystycznych rocznik 2008/2009 w województwie wielkopolskim ...	59
Tabela 8. Absolwenci szkół artystycznych rocznik 2008/2009 w województwie wielkopolskim z uwzględnieniem kierunków kształcenia.....	62
Tabela 9. Absolwenci techników rocznik 2008/2009 w województwie wielkopolskim	63
Tabela 10. Absolwenci techników rocznik 2008/2009 w województwie wielkopolskim z uwzględnieniem kierunków kształcenia.....	82
Tabela 11. Absolwenci szkół policealnych rocznik 2008/2009 w województwie wielkopolskim ...	84
Tabela 12. Absolwenci szkół policealnych rocznik 2008/2009 w województwie wielkopolskim z uwzględnieniem kierunków kształcenia.....	100
Tabela 13. Absolwenci szkół wyższych rocznik 2008/2009 w województwie wielkopolskim.....	102
Tabela 14. Absolwenci szkół wyższych rocznik 2008/2009 w województwie wielkopolskim z uwzględnieniem kierunków kształcenia.....	104

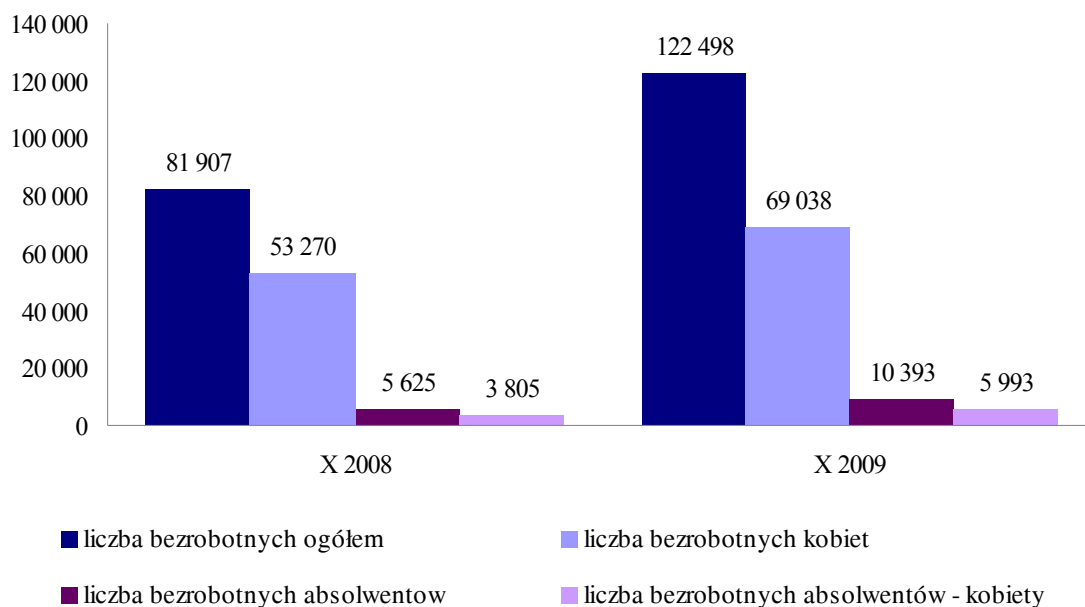
Tabela 15. Absolwenci liceów ogólnokształcących rocznik 2008/2009 w województwie wielkopolskim.....	107
Tabela 16. Absolwenci liceów profilowanych rocznik 2008/2009 w województwie wielkopolskim	127

I. Wprowadzenie

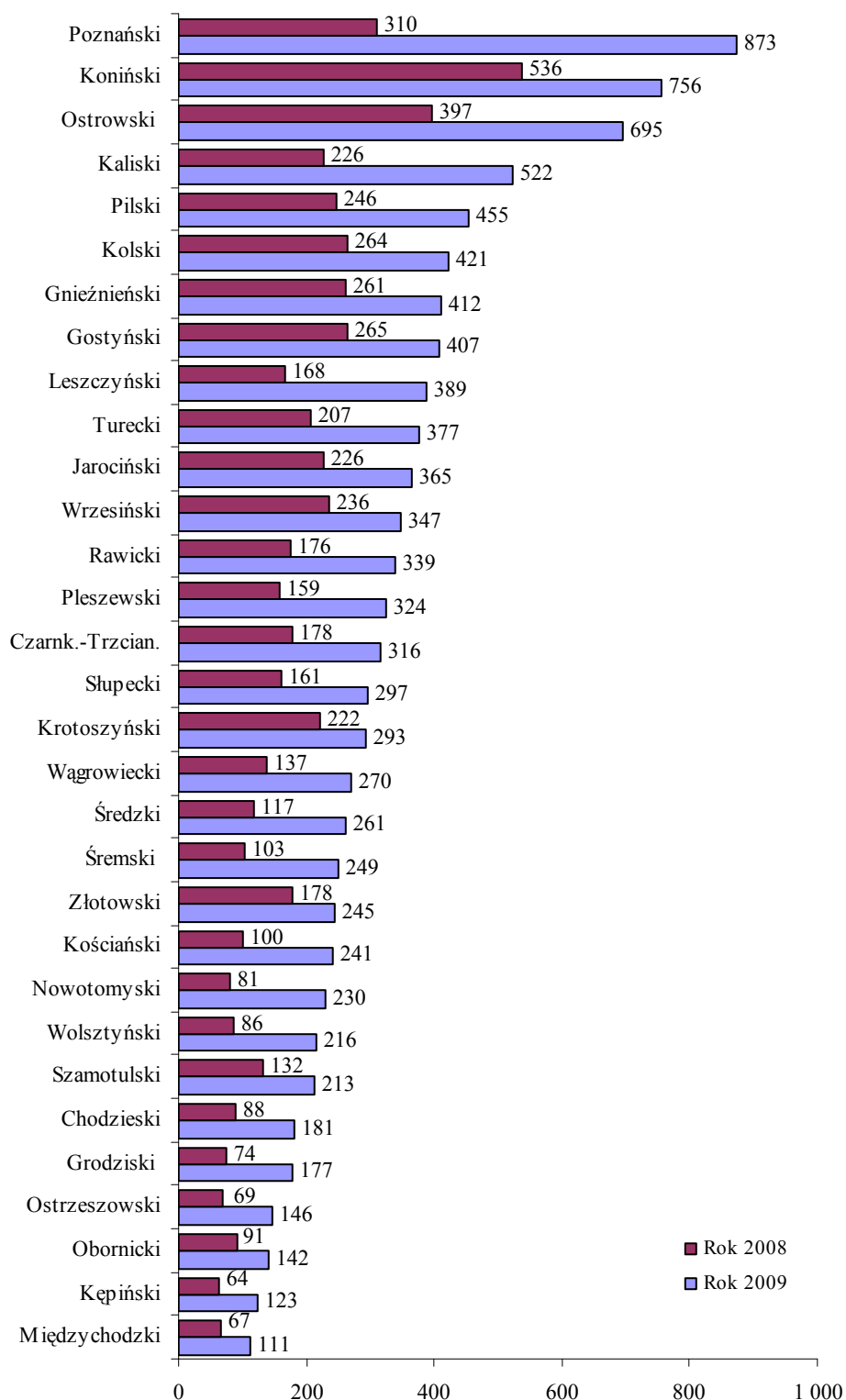
I.1 Ukształtowanie bezrobocia w województwie wielkopolskim w końcu października 2008 i 2009 r.

- Liczba bezrobotnych ogółem wyniosła na koniec października 2009 r. 122 498 osób, w tym 69 038 kobiet, w odniesieniu do roku 2008 populacja bezrobotnych zwiększyła się o niemal 50%,
- Liczba bezrobotnych absolwentów w październiku 2009 r. wyniosła 10 393 osoby (8,5% ogółu bezrobotnych), w tym 5 993 kobiety, bezrobocie wśród absolwentów w porównaniu do roku 2008 uległo zwiększeniu o prawie 85%,
- Nowe rejestracje bezrobotnych w okresie od stycznia do października 2009r.:
 - napływ bezrobotnych ogółem 200 727, tj. o prawie 33% więcej niż w roku poprzednim (z 151 204),
 - napływ absolwentów 31 116, tj. 15,5% całej populacji bezrobotnych, w stosunku do roku poprzedniego liczba ta zwiększyła się o 40% (z 23 229).

Wykres 1. Bezrobotni w Wielkopolsce oraz bezrobotni absolwenci w końcu października 2008 i 2009 roku



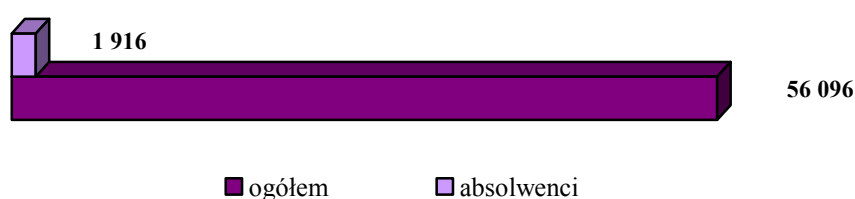
Wykres 2. Liczba bezrobotnych absolwentów w powiatach Wielkopolski w październiku 2008 i 2009 r.



Oferty pracy i podjęcia pracy w okresie od stycznia do października 2009r.

- o oferty pracy ogółem 56 096, w tym 22 614 subsydiowanej, nastąpił spadek ofert pracy w stosunku do roku ubiegłego o 28%,
- o oferty pracy dla absolwentów 1 916, w tym 1 767 subsydiowanej, tj. o 17% mniej niż w październiku 2008 r.,
- o podjęcia pracy ogółem 73 178,
- o podjęcia pracy przez absolwentów 6 700.

Wykres 3. Oferty pracy skierowane do powiatowych urzędów pracy w Wielkopolsce w okresie I-X 2009r.



I.2 Napływ absolwentów rocznika 2008/2009 na rynek pracy w odniesieniu do zapotrzebowania pracodawców w Wielkopolsce

W roku szkolnym 2008/2009 wszystkie typy szkół ponadgimnazjalnych, w Wielkopolsce, tj. zasadnicze szkoły zawodowe, technika, szkoły średnie artystyczne, licea ogólnokształcące, licea profilowane, szkoły policealne i szkoły wyższe, ukończyło 101 593 absolwentów, w tym kobiety stanowiły 58% (58 928).

Spowolnienie gospodarcze, związany z nim wzrost bezrobocia oraz zmniejszająca się liczba ofert pracy zgłaszanych przez pracodawców do powiatowych urzędów pracy, niekorzystnie wpłynęły na sytuację absolwentów szkół ponadgimnazjalnych województwa wielkopolskiego. Jak wykazały statystyki w ewidencji powiatowych urzędów pracy według stanu na koniec października 2009 roku, zarejestrowanych jako bezrobotni było 9 312 absolwentów rocznika 2008/2009, w tym 5 473 kobiety. Liczba bezrobotnych absolwentów szkół ponadgimnazjalnych zwiększyła się w stosunku do roku ubiegłego o 69%. Ponadto w rejestrach bezrobotnych nadal widniało 2 229 osób, w tym 1 488 kobiet, które edukację zakończyły w poprzednim roku szkolnym, tj. 2007/2008.

Powiatowe urzędy pracy podejmowały działania na rzecz absolwentów oferując pomoc w ramach aktywnych form przeciwdziałania bezrobociu, którymi w okresie od

stycznia do października 2009 roku objęły 4 171 osób, w tym 3 038 kobiet, natomiast 1 462 osoby, w tym 874 kobiety, skierowały do pracy niesubsydiowanej.

Faktem jest, iż oferta edukacyjna szkół ponadgimnazjalnych niezmiennie od kilku lat nie odpowiada na potrzeby pracodawców. Młodzi ludzie podejmując naukę na kierunkach, które nie odpowiadają na popyt występujący na rynku pracy, trafiają do rejestrów urzędów pracy.

Wojewódzki Urząd Pracy w Poznaniu, prowadząc stały monitoring w tym zakresie od 2001 roku przygotowuje analizę sytuacji absolwentów wielkopolskich szkół ponadgimnazjalnych na regionalnym rynku pracy i wskazuje na utrzymujące się tendencje na tym rynku pod względem zawodów deficytowych i nadwyżkowych.

Synteza wykazuje, że występuje niedobór specjalistów w dziedzinach szczególnie ważnych dla rozwoju gospodarki, natomiast kierunki i zawody, którymi rynek pracy jest nasycony, co roku generują największe ilości absolwentów. Na poziomie szkół kształcących zawodowo niezmiennie nadwyżkowe są m.in. takie zawody jak kucharz małej gastronomii, mechanik pojazdów samochodowych, fryzjer, technik ekonomista, technik żywienia i gospodarstwa domowego, czy technik mechanik. W kształceniu akademickim w Wielkopolsce nadwyżkowe kierunki to zarządzanie, pedagogika, administracja.

Problem braku zharmonizowania kierunków kształcenia z zapotrzebowaniem na przedstawicieli konkretnych specjalności i potrzeba wprowadzenia w tym zakresie istotnych zmian, zostały dostrzeżone przez władze na szczeblu krajowym i regionalnym, instytucje zajmujące się problematyką rynku pracy, media. W wyniku tego podejmowane są działania, przy wykorzystaniu środków unijnych, które mają doprowadzić do dopasowania oferty edukacyjnej szkół ponadgimnazjalnych do potrzeb kadrowych pracodawców. Są to między innymi prowadzone akcje promocyjne w mediach i spoty reklamowe ukierunkowane na promowanie kształcenia matematyczno–przyrodniczego i technicznego, realizowany przez Politechnikę Poznańską projekt „Era inżyniera”, czy kontynuacja wprowadzonego w roku akademickim 2008/2009 programu „Kierunki zamawiane”, mającego na celu stymulowanie uczelni do tworzenia dodatkowych miejsc na kierunkach technicznych oraz zachęcenie przyszłych studentów do wyboru tych kierunków.

Dopasowanie kierunków kształcenia do potrzeb na rynku pracy jest procesem trudnym i czasochłonnym, bowiem cykl kształcenia we wszystkich szkołach ponadgimnazjalnych obejmuje kilka lat, zatem dostrzeżenie efektów podejmowanych działań będzie możliwe w późniejszym czasie. Mimo tych trudności istnieje możliwość wprowadzania zmian na uczelniach wyższych i tworzenia nowych kierunków potrzebnych gospodarce z wykorzystaniem Programu Operacyjnego Kapitał Ludzki w ramach priorytetu

realizowanego na poziomie centralnym, tj. Priorytetu IV *Szkolnictwo wyższe i nauka*, Poddziałanie 4.1.1 *Wzmocnienie potencjału dydaktycznego uczelni*, Poddziałanie 4.1.2 *Zwiększenie liczby absolwentów kierunków o kluczowym znaczeniu dla gospodarki opartej na wiedzy* oraz realizowanego na szczeblu regionalnym Priorytetu VIII *Regionalne kadry gospodarki*, w ramach Poddziałania 8.2.1 *Wsparcie dla współpracy sfery nauki i przedsiębiorstw*. W szkolnictwie średnim i zawodowym zmiany w tym zakresie możliwe są w ramach Priorytetu IX *Rozwój wykształcenia i kompetencji w regionach*, Poddziałanie 9.1.3 *Pomoc stypendialna dla uczniów szczególnie uzdolnionych* oraz Działanie 9.2 *Podniesienie atrakcyjności i jakości szkolnictwa zawodowego*.

Tabela 1. Zestawienie szkół ponadgimnazjalnych w województwie wielkopolskim

Lp.	Typ szkoły	Liczba absolwentów rocznik 2007/2008 ze szkół woj. wlkp. stan na 31.10.2008*		Liczba absolwentów rocznik 2008/2009 ze szkół woj. wlkp. stan na 31.10.2009*		Liczba bezrobotnych absolwentów rocznik 2007/2008 ze szkół woj. wlkp. stan na 31.10.2008**		Liczba bezrobotnych absolwentów rocznik 2008/2009 ze szkół woj. wlkp. stan na 31.10.2009**		Liczba absolwentów rocznik 2007/2008 skierowanych do pracy niesubsydiowanej od 1.01 do 31.10.2008**		Liczba absolwentów rocznik 2008/2009 skierowanych do pracy niesubsydiowanej od 1.01 do 31.10.2009**		Liczba absolwentów rocznik 2007/2008, którzy wg stanu na 31.10.2009 nadal widnieją w ewidencji PUP jako osoby bezrobotne**	
		ogółem	w tym kobiety	ogółem	w tym kobiety	ogółem	w tym kobiety	ogółem	w tym kobiety	ogółem	w tym kobiety	ogółem	w tym kobiety	ogółem	w tym kobiety
1	2	3	4	5	6	7	8	9	10	11	12	13	14	15	16
1	zasadnicze szkoły zawodowe	7 882	2 610	8 511	2 928	900	431	1 945	860	303	126	271	105	339	192
2	technika	13 301	5 436	13 597	5 729	1 475	988	2 578	1 297	442	274	403	202	527	314
3	szkoły średnie artystyczne	623	408	735	474	4	4	5	4	0	0	3	1	2	2
4	licea ogólnokształcące	19 042	11 683	23 690	14 320	955	712	1 569	1 065	277	214	252	191	368	262
5	licea profilowane	3 939	2 430	2 818	1 789	525	389	594	391	110	77	65	47	198	150
6	szkoły policealne	6 774	3 996	6 888	4 108	254	212	394	279	70	57	49	32	133	99
7	szkoły wyższe	42 207	27 406	45 354	29 580	1 393	1 031	2 227	1 577	578	362	419	296	662	469
	Razem	93 768	53 969	101 593	58 928	5 506	3 767	9 312	5 473	1 780	1 110	1 462	874	2 229	1 488

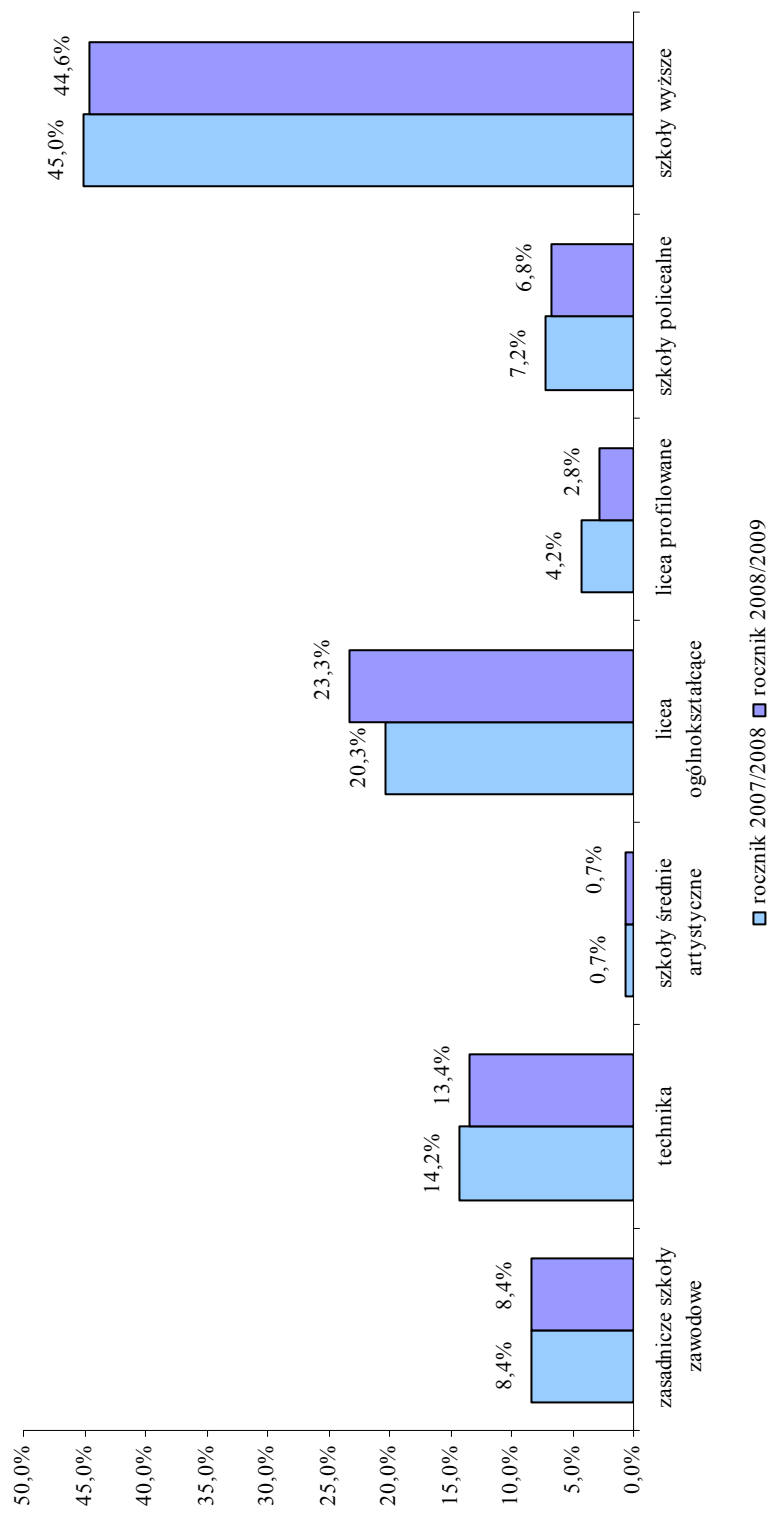
* Informacje dotyczące absolwentów zostały pozyskane z Ministerstwa Edukacji Narodowej oraz szkół wyższych województwa wielkopolskiego.

** Informacje dotyczące bezrobotnych absolwentów zostały pozyskane z powiatowych urzędów pracy województwa wielkopolskiego.

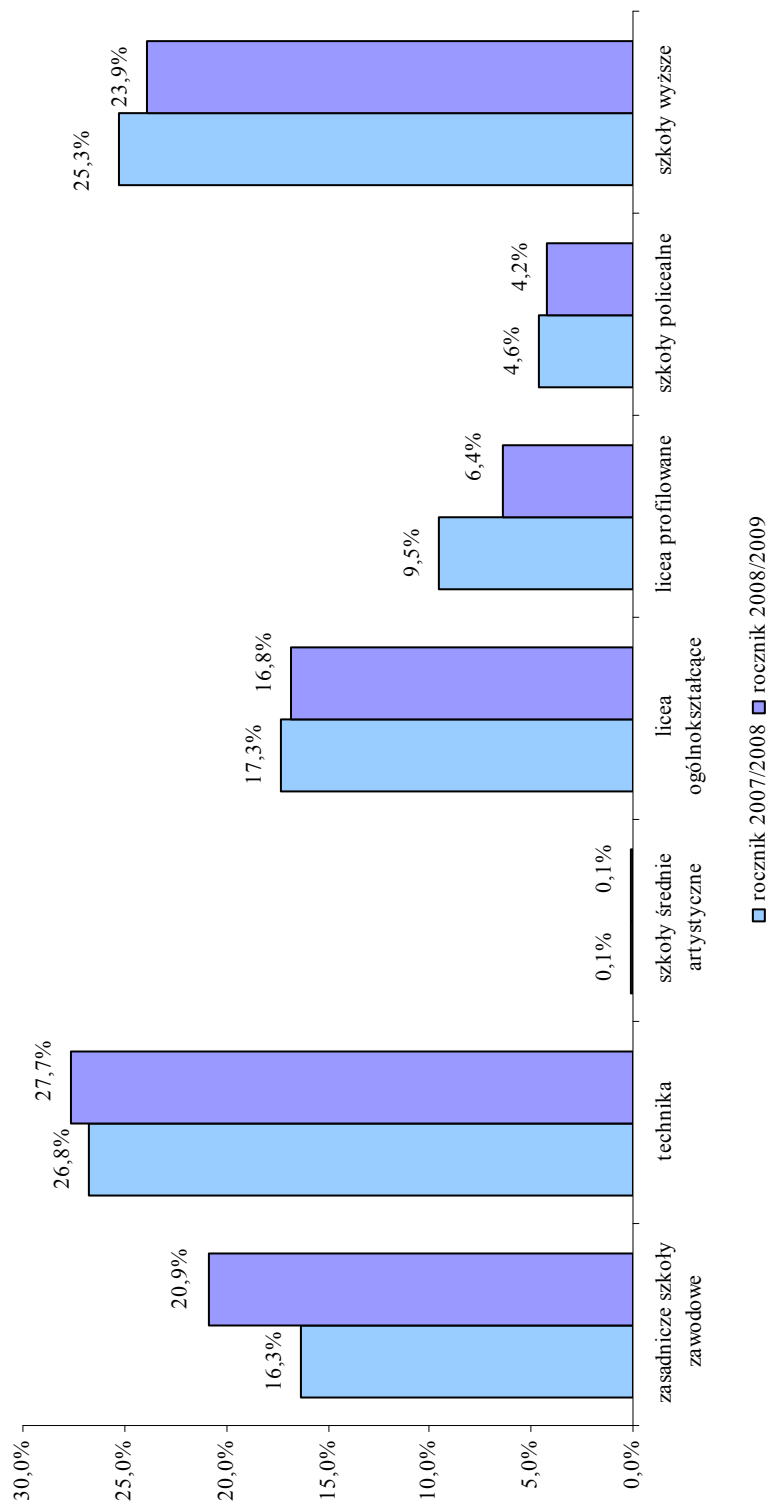
Tabela 2. Zestawienie informacji o aktywizacji absolwentów szkół ponadgimnazjalnych rocznik 2008/2009 w województwie wielkopolskim

Lp.	Typ szkoły	Liczba absolwentów rocznik 2008/2009 skierowanych na aktywne formy od 1.01 do 31.10.2009		prace interwencyjne		roboty publiczne		dotacje		refundacje kosztów wyposażenia lub doposażenia stanowiska pracy		staże		przygotowanie zawodowe dorosłych		szkolenia		pozostałe	
		ogółem	w tym kobiety	ogółem	w tym kobiety	ogółem	w tym kobiety	ogółem	w tym kobiety	ogółem	w tym kobiety	ogółem	w tym kobiety	ogółem	w tym kobiety	ogółem	w tym kobiety	ogółem	w tym kobiety
1	2	3	4	5	6	7	8	9	10	11	12	13	14	15	16	17	18	19	20
1	zasadnicze szkoły zawodowe	305	126	3	0	0	0	6	1	19	8	230	112	3	1	40	3	4	1
2	technika	1 266	866	4	4	1	1	23	5	39	14	1 113	817	1	1	79	22	6	2
3	szkoły średnie artystyczne	1	1	0	0	0	0	0	0	0	0	1	1	0	0	0	0	0	0
4	licea ogólnokształcące	1 028	828	9	7	2	0	10	7	8	3	960	794	0	0	38	16	1	1
5	licea profilowane	313	256	0	0	2	2	1	0	3	2	301	249	2	2	4	1	0	0
6	szkoły policealne	140	109	2	2	0	0	6	6	4	1	115	95	2	2	11	3	0	0
7	szkoły wyższe	1 118	852	21	15	18	14	10	2	7	4	988	776	2	2	58	33	14	6
	Razem	4 171	3 038	39	28	23	17	56	21	80	32	3 708	2 844	10	8	230	78	25	10

Wykres 4. Udział procentowy absolwentów wg typów szkół w całej populacji absolwentów w danym roczniku, tj. 2007/2008 i 2008/2009



Wykres 5. Udział procentowy bezrobotnych absolwentów wg typów szkół w całej populacji bezrobotnych absolwentów według stanu na 31 października 2009 roku



II.1 Aktualna sytuacja i tendencje w zakresie kształcenia zawodowego

II.1.1 Zasadnicze szkoły zawodowe

Odsetek osób kończących wielkopolskie zasadnicze szkoły zawodowe stanowi 8,4% ogółu kształcących się w szkołach ponadgimnazjalnych. W ostatnim roku nastąpił wzrost liczby absolwentów zasadniczych szkół zawodowych, co eksperci traktują jako dobry sygnał zmian na rynku edukacji¹.

W roku szkolnym 2008/2009 naukę w zasadniczych szkołach zawodowych w Wielkopolsce ukończyło 8 511 osób, w tym 2 928 kobiet. W stosunku do roku ubiegłego liczba absolwentów wykształconych na tym poziomie edukacji wzrosła o niemal 8%. W powiatowych urzędach pracy, według stanu na koniec października 2009 roku, zarejestrowanych było 1 945 absolwentów (860 kobiet) ostatniego rocznika, tj. ponad dwukrotnie więcej niż w roku ubiegłym. W urzędach pracy nadal zarejestrowanych było 339 absolwentów rocznika 2007/2008. Spośród wszystkich bezrobotnych absolwentów tego typu szkół, w okresie od stycznia do października 2009 roku, 305 osób (w tym 126 kobiet) powiatowe urzędy pracy objęły pomocą w ramach aktywnych form przeciwdziałania bezrobociu. Najczęstszą formą aktywizacji był staż, z którego skorzystało 230 osób. Natomiast do pracy niesubsydiowanej, w analogicznym okresie skierowanych zostało 271 absolwentów zasadniczych szkół zawodowych.

Wielkopolskie statystyki wskazują, że od kilku lat w kształceniu zasadniczych szkół zawodowych na czołowych pozycjach znajdują się te same zawody, tj.: sprzedawca, kucharz małej gastronomii, mechanik pojazdów samochodowych, czy fryzjer. W zawodach tych kształcą się największa liczba osób, które jednocześnie po ukończeniu szkoły mają największe trudności ze znalezieniem zatrudnienia. W wymienionych, nadwyżkowych grupach zawodowych nastąpił największy wzrost liczby osób bezrobotnych w stosunku do roku poprzedniego.

Dominującym zawodem zarówno pod względem największej ilości absolwentów, jak i generowania największych wartości bezrobocia jest sprzedawca. W roku szkolnym 2008/2009 na wielkopolskim rynku pracy przybyło 1 630 sprzedawców, tj. o 120 osób więcej niż w roku ubiegłym. Zdecydowaną większość wśród sprzedawców stanowią kobiety, których było w ostatnim roczniku 1 444. Niepokojący jest fakt, iż wraz ze wzrostem liczby

¹ *Zawodówka to jest to?* gazetapraca.pl, 25.01.2010 r.

absolwentów zwiększa się także liczba bezrobotnych w tym zawodzie, których w 2009 roku były 502 osoby (443 kobiety), a więc w porównaniu do roku poprzedniego o 292 osoby więcej. Według stanu na koniec października 2009 roku w powiatowych urzędach pracy było nadal 134 bezrobotnych sprzedawców spośród absolwentów rocznika 2007/2008. Urzędy pracy mając na uwadze trudną sytuację młodych osób posiadających ten zawód, dokładają starań aby jak największą liczbę bezrobotnych absolwentów z tej grupy zawodowej skierować do pracy niesubsydiowanej oraz na aktywne formy przeciwdziałania bezrobociu. W okresie od stycznia do października 2009 roku było to odpowiednio 35 i 58 osób. Wielkopolscy pracodawcy zgłosili dla sprzedawców w całym 2009 roku 5 752 oferty pracy, przy czym na koniec roku zarejestrowanych jako bezrobotne było 10 640 osób z tej grupy zawodowej. Liczba ofert pracy stanowiła prawie połowę liczby osób bezrobotnych, a trzeba także dodać, że wolne stanowiska w handlu obsadzone są często osobami, które posiadają inny zawód lub są w trakcie nauki (studenci).

Zwiększyła się także liczba mechaników pojazdów samochodowych, którzy w 2009 roku uplasowali się na drugiej pozycji pod względem liczby absolwentów oraz wielkości bezrobocia. W roku szkolnym 2008/2009 naukę w tym zawodzie ukończyły 1 164 osoby, a w roku wcześniejszym 1 085 osób. Spośród wszystkich mechaników pojazdów samochodowych, którzy ukończyli naukę w roczniku 2008/2009, na koniec października 2009 roku, bezrobotnymi zostały 243 osoby, co stanowi ponad dwukrotny wzrost w stosunku do absolwentów poprzedniego rocznika (101 osób). Z aktywnych form przeciwdziałania bezrobociu skorzystało 37 mechaników pojazdów samochodowych, a do pracy niesubsydiowanej w okresie od stycznia do października 2009 roku zostało skierowanych 29 absolwentów w tym zawodzie. Dla wszystkich zarejestrowanych bezrobotnych mechaników, których na koniec 2009 roku było 1 087, powiatowe urzędy pracy dysponowały 290 ofertami pracy.

Kolejną co do wielkości kategorię zawodową stanowią kucharze małej gastronomii. Ich liczba nieznacznie zmniejszyła się w stosunku do roku poprzedniego, jednak nadal kształtuje się na wysokim poziomie. W ostatnim roku było 1 118 absolwentów kończących szkoły zawodowe w tym zawodzie, czyli o 42 osoby mniej niż w roku szkolnym 2007/2008. Wzrosła natomiast liczba bezrobotnych kucharzy małej gastronomii. Na koniec października 2009 roku zarejestrowanych w urzędach pracy absolwentów w tym zawodzie było 277, tj. prawie 78% więcej niż w roku poprzednim. Jednocześnie w ciągu 2009 roku od pracodawców wpłynęły 102 oferty pracy dla osób wyuczonych w tym zawodzie. Jednocześnie bezrobotnych kucharzy małej gastronomii było na koniec tego roku 1 229.

Zawodem, który generuje co roku duży odsetek osób bezrobotnych jest zawód fryzjera. Mimo, iż sytuacja osób posiadających ten zawód od dłuższego czasu nie jest korzystna, to nadal w tym kierunku kształci się znaczna liczba osób. W roku szkolnym 2008/2009 wielkopolskie zasadnicze szkoły zawodowe ukończyło w tym zawodzie 635 osób (591 kobiet), czyli niemal 26% więcej niż rok wcześniej. Wśród absolwentów tej grupy od kilku lat utrzymuje się wysoki poziom bezrobocia. W roczniku 2008/2009 odsetek bezrobotnych fryzjerów wyniósł 25%. Zwiększył się w stosunku do roku poprzedniego, wówczas bezrobotni stanowili niecałe 15% ogółu absolwentów w tym zawodzie. Dla wszystkich osób posiadających zawód fryzjera, które w liczbie ponad tysiąca zarejestrowały się jako bezrobotne w powiatowych urzędach pracy, pracodawcy zgłosili 511 ofert pracy.

Wzrost liczby absolwentów z wielkopolskich zasadniczych szkół zawodowych przełożył się na wzrost liczby osób zawodów nadwyżkowych, do których należą zawody omówione powyżej. Kończąca je co roku liczna grupa młodych ludzi ma duże trudności ze znalezieniem zatrudnienia. Liczba bezrobotnych w tych zawodach z roku na rok wzrasta i znacznie przewyższa liczbę ofert, jakimi dysponują dla nich powiatowe urzędy pracy. Zwiększenie popularności tego typu szkół jest niezwykle istotne, ponieważ na rynku pracy w dalszym ciągu brakuje osób z konkretnym zawodowym wykształceniem, a z badania pn. „Niedobór Talentów” przeprowadzonego przez firmę Manpower wynika, że wykwalifikowani pracownicy fizyczni znajdują się na pierwszym miejscu najbardziej poszukiwanych zawodów w Polsce. Na czele listy pożądanых przez pracodawców specjalistów z zawodowym dyplomem byli m.in.: elektrycy, spawacze, murarze oraz stolarze². W dalszym ciągu także odczuwany jest brak osób wyuczonych w zawodach takich jak: dekarz i cieśla.

W roczniku 2008/2009 edukację w zawodzie murarza ukończyły 242 osoby, a zarejestrowanych jako bezrobotne było 25 osób. W odniesieniu do roku szkolnego 2007/2008 zainteresowanie tym kierunkiem kształcenia zwiększyło się, absolwentów zasadniczych szkół zawodowych w tej profesji było wówczas 135, a zarejestrowanych w urzędach pracy było 6 osób. Jednocześnie wielkopolscy pracodawcy zgłosili w 2009 roku 1 317 ofert pracy dla murarzy. W ostatnim roku szkolnym w całej Wielkopolsce 9 absolwentów opuściło zasadnicze szkoły zawodowe w zawodzie cieśli i żaden z nich nie został zarejestrowany w powiatowym urzędzie pracy jako osoba bezrobotna. Od pracodawców wpłynęło do urzędów pracy 177 ofert pracy dla osób posiadających ten zawód.

² www.Manpowerprofessional.pl

Podobnie sytuacja przedstawia się w zawodzie dekarza. Popyt na rynku zdecydowanie przeważał nad podażą. W roku szkolnym 2008/2009 zdobyło go 15 osób, nie odnotowano osób bezrobotnych w tym zawodzie, a pracodawcy zgłosili do powiatowych urzędów pracy 375 ofert pracy. Nadal duże zapotrzebowanie występuje na osoby wykształcone w zawodzie stolarza. W urzędach pracy zgłoszonych zostało w całym 2009 roku 813 ofert pracy dla tej grupy zawodowej, a w ostatnim roczniku zasadnicze szkoły zawodowe ukończyło 547 osób w tym zawodzie.

Obok niedopasowania kierunków kształcenia w szkołach zasadniczych zawodowych do potrzeb rynku pracy, również istotnym problemem szkolnictwa zawodowego jest deprecjacja tego poziomu edukacji w oczach społeczeństwa. Mimo, że zainteresowanie szkołami zawodowymi powoli wzrasta, to ciągle dotyczy ich opinia sprzed kilkunastu lat, że zawodówki to szkoły dla słabszych uczniów³. Jednocześnie problemem jest niska jakość kształcenia w zasadniczych szkołach zawodowych, a co z tym związane niezadowalający odsetek uczniów przystępujących i zdających egzaminy zawodowe, niedostateczna ilość zajęć praktycznych i brak odpowiedniego zaplecza do praktycznej nauki zawodu, tj. dostępu do najnowszych technik i technologii wytwarzania oraz niewystarczające wyposażenie bazy dydaktycznej w szkołach zawodowych. Nadal słabo rozwinięta jest współpraca pomiędzy szkołami a pracodawcami, co skutkuje w niedopasowaniu podaży absolwentów do popytu jaki kreuje rynek pracy.

Odpowiedzią na wyzwania, przed jakimi stoją zasadnicze szkoły zawodowe mają być planowane przez Ministerstwo Edukacji Narodowej zmiany w systemie kształcenia zawodowego, które mają na celu podniesienie atrakcyjności szkół zawodowych dla absolwentów gimnazjów⁴. Proponowane zmiany zakładają dostosowanie kształcenia do potrzeb rynku pracy, ale też podniesienie jego jakości między innymi poprzez ścisłą współpracę z lokalnymi pracodawcami, kształcenie przez odpowiednio przeszkoloną kadre dydaktyczną. Szkoły będą mogły w szybki i elastyczny sposób odpowiadać na potrzeby lokalnych rynków pracy, co przyczyni się do pojawienia się na tych rynkach lepiej wykształconych fachowców. Ostateczny kształt proponowanych zmian będzie znany po całym cyklu spotkań z nauczycielami i samorządami w województwach, a zmiany mają wejść w życie w roku szkolnym 2012/2013.

W oparciu o przeprowadzoną przez Wojewódzki Urząd Pracy w Poznaniu analizę absolwentów zasadniczych szkół zawodowych województwa wielkopolskiego zostały

³ Nie ma chętnych na krawców i rzeźników, pozn.naszemiasto.pl, 29.06.2009 r.

⁴ Wzrośnie atrakcyjność szkół zawodowych, onet.pl podaje za: PAP – Nauka w Polsce, 01.02.2010 r.

wskazane szkoły, które wygenerowały największą liczbę bezrobotnych absolwentów w konkretnych zawodach (patrz mapa 1). 54% bezrobotnych absolwentów rocznika 2008/2009 w zawodzie sprzedawca kształciło się we wskazanych 20 szkołach. Równie wysoki odsetek bezrobotnych absolwentów dotyczył zawodów: kucharz małej gastronomii i mechanik pojazdów samochodowych. Szczegółowe informacje dotyczące analizy szkół, w tym pozostałych zawodów oraz wcześniejszych roczników zawiera tabela 3.

Szczegółowe informacje dotyczące danych statystycznych na temat absolwentów zasadniczych szkół zawodowych rocznika 2008/2009 z województwa wielkopolskiego zawiera Tabela 5 i 6.

Mapa 1. Liczba bezrobotnych absolwentów zasadniczych szkół zawodowych rocznika 2008/2009, liczba osób bezrobotnych oraz ofert pracy dla zawodów sprzedawca, kucharz małej gastronomii i mechanik pojazdów samochodowych w 2009 roku

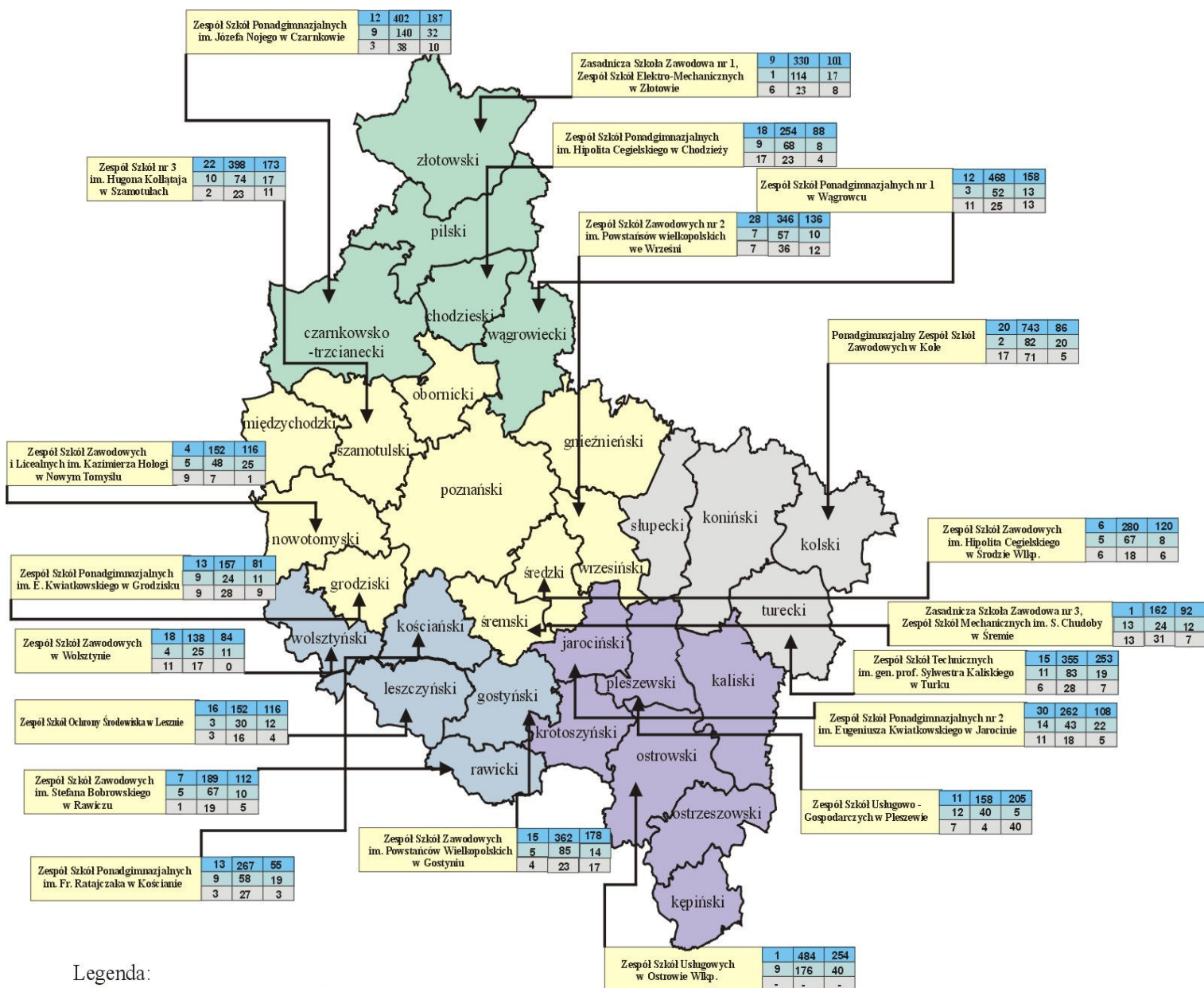


Tabela 3. Informacje na temat wybranych zawodów w zasadniczych szkołach zawodowych województwa wielkopolskiego w latach 2005-2009

Rocznik absolwentów	Zawód	Dane z wybranych szkół w Wielkopolsce				Dane ze wszystkich szkół Wielkopolski			Udział % bezrobotnych abs. z wybranych szkół do ogółu bezrobotnych abs. (kol. 5 / kol. 7)
		Liczba wystąpień danego zawodu*	Liczba absolwentów**	Liczba bezrobotnych absolwentów***	Liczba absolwentów	Liczba bezrobotnych absolwentów	Liczba absolwentów	Liczba bezrobotnych absolwentów	
1	2	3	4	5	6	7	8		
rocznik 2008/2009	sprzedawca	20	696	271	1 630	502	54,0%		
	kucharz małej gastronomii	20	410	145	1 118	277	52,3%		
	mechanik pojazdów samochodowych	19	391	146	1 164	243	60,1%		
	fryzjer	19	248	94	635	159	59,1%		
	stolarz	20	224	58	547	100	58,0%		
	cukiernik	18	147	44	328	77	57,1%		
	ślusarz	20	145	48	345	78	63,2%		
	elektromechanik	18	87	33	300	61	54,1%		
	elektryk	17	74	20	159	43	46,5%		
	monter instalacji i urządzeń sanitarnych	17	83	14	238	42	33,3%		
rocznik 2007/2008	sprzedawca	20	613	113	1 531	210	53,8%		
	kucharz małej gastronomii	20	380	79	1 160	156	50,6%		
	mechanik pojazdów samochodowych	19	354	53	1 085	101	52,5%		
	fryzjer	20	206	45	505	75	60,0%		
	cukiernik	19	121	32	298	50	64,0%		
	stolarz	20	197	29	503	42	69,0%		
	ślusarz	15	100	18	283	35	51,4%		
	krawiec	16	62	23	111	29	79,3%		
	blacharz samochodowy	14	82	21	154	24	87,5%		
	elektryk	16	61	9	167	20	45,0%		

rocznik 2006/2007	sprzedawca	20	646	126	1 718	244	51,6%
	kucharz małej gastronomii	19	332	72	1 121	146	49,3%
	mechanik pojazdów samochodowych	19	335	50	1 053	102	49,0%
	fryzjer	20	207	59	524	99	59,6%
	cukiernik	20	227	34	468	58	58,6%
	stolarz	20	263	24	635	39	61,5%
	piekarz	18	123	20	293	32	62,5%
	krawiec	15	53	12	117	26	46,2%
	elektromechanik	18	70	11	222	24	45,8%
	ślusarz	15	128	12	310	23	52,2%

rocznik 2005/2006	sprzedawca	19	554	177	1419	350	50,6%
	kucharz małej gastronomii	20	295	104	912	236	44,1%
	mechanik pojazdów samochodowych	19	292	95	955	186	51,1%
	fryzjer	19	243	94	613	176	53,4%
	cukiernik	18	163	48	466	102	47,1%
	piekarz	19	144	46	395	90	51,1%
	stolarz	20	256	51	578	88	58,0%
	elektromechanik	18	86	20	327	43	46,5%
	krawiec	17	65	26	122	38	68,4%
	elektryk	18	92	19	275	36	52,8%

* Informacja dotyczy wybranych szkół w Wielkopolsce, które wygenerowały największą liczbę bezrobotnych absolwentów w konkretnych zawodach.

** Informacja dotyczy absolwentów wybranych szkół z Wielkopolski, które wygenerowały największą liczbę bezrobotnych absolwentów w konkretnych zawodach.

*** Informacja dotyczy bezrobotnych absolwentów wybranych szkół z Wielkopolski, którzy zostali zarejestrowani w powiatowych urzędach pracy jako bezrobotni.

II.1.2 Szkoły średnie artystyczne

W roku 2009 naukę w szkołach średnich artystycznych w Wielkopolsce ukończyło 735 osób, w tym 474 kobiety. Spośród wszystkich absolwentów kończących szkoły ponadgimnazjalne kształcenie w kierunku artystycznym wybrało stosunkowo niewiele osób i stanowią one nieduży odsetek ogółu populacji absolwentów rocznika 2008/2009. Z roku na rok ich liczba systematycznie wzrasta, absolwentów ostatniego rocznika było o 112 osób więcej niż w roku szkolnym 2007/2008, a w stosunku do roku 2006/2007 liczba ta zwiększyła się o 214 osób. Na stałym, niskim poziomie utrzymuje się bezrobocie wśród osób, które ukończyły ten typ szkoły. Na koniec października 2009 r. w urzędach pracy zarejestrowanych jako bezrobotne było 5 absolwentów szkół artystycznych. Ich niewielka liczba może wynikać z tego, iż osoby kończące ten typ szkół bardzo często kontynuują edukację na uczelniach wyższych i w szkołach policealnych.

Począwszy od roku szkolnego 2006/2007 szkoły średnie artystyczne w Wielkopolsce kształcą na 3 kierunkach, tj.: muzyk instrumentalista, plastyk i tancerz. Podobnie jak w latach poprzednich najwięcej osób ukończyło naukę w zawodzie muzyk instrumentalista, który cieszy się rosnącym zainteresowaniem wśród młodzieży, o czym świadczy wzrastająca liczba absolwentów. W roku 2008/2009 edukację na tym kierunku ukończyło 629 osób, co w stosunku do roku poprzedniego stanowi wzrost o ponad 20% oraz 44% do rocznika 2006/2007. Trzy absolwentki tego kierunku z ostatniego rocznika zarejestrowały się jako osoby bezrobotne, a jedna została skierowana do pracy niesubsydiowanej.

Liczba osób, które opuściły szkoły artystyczne w zawodzie plastyka w dwóch kolejnych latach, tj. 2008/2009 i poprzednim utrzymała się na podobnym poziomie, odpowiednio 93 i 96 absolwentów tego kierunku. Dwóch absolwentów ostatniego rocznika nie znalazło zatrudnienia i zostało skierowanych do pracy niesubsydiowanej.

Najmniej liczną grupę osób kończących szkoły artystyczne stanowią absolwenci wykształceni w zawodzie tancerza, których w ostatnim roku szkolnym było 13. Liczba ta w porównaniu do roku 2007/2008 zwiększyła się o 8 absolwentów. Przyczyną tak małej liczby młodych osób, wybierających kształcenie na tym kierunku w średnich szkołach artystycznych, może być duża konkurencyjność szkół tańca istniejących na rynku, licznie powstałych w ostatnich latach, które prowadzą kursy taneczne. Wiele osób zainteresowanych nauką tańca, niekoniecznie wiąże z nim swoją przyszłość, tym samym nie planuje kształcenia w tym zawodzie, lecz zapisując się na tego rodzaju kursy traktują taniec jako hobby lub

sposób spędzenia czasu wolnego. Żaden z absolwentów tego kierunku nie zarejestrował się w urzędach pracy.

W 2009 roku pracodawcy zgłosili do powiatowych urzędów pracy 8 ofert pracy dla osób posiadających zawód plastyka, 2 oferty pracy dla tancerzy, natomiast dla muzyków instrumentalistów nie odnotowano żadnej oferty.

Szczegółowe informacje dotyczące danych statystycznych na temat absolwentów średnich szkół artystycznych rocznika 2008/2009 z województwa wielkopolskiego zawiera Tabela 7 i 8.

II.1.3 Technika

W roku szkolnym 2008/2009 wielkopolskie technika ukończyło 13 597 osób, czyli o niemal 300 osób więcej niż w roku poprzednim. Absolwenci tych szkół stanowili 13,4% ogółu absolwentów szkół ponadgimnazjalnych ostatniego rocznika w regionie.

Mimo że pracodawcy podkreślają znaczenie dla gospodarki przywrócenia wartości zawodu technika oraz wskazują na duże zapotrzebowanie polskich firm na wykształconych specjalistów, którzy ukończyli naukę w technikach⁵, w Wielkopolsce w 2009 roku liczba bezrobotnych absolwentów tego typu szkół wyniosła 2 578 osób, w tym 1 297 kobiet, i wzrosła w porównaniu do poprzedniego roku o prawie 75%. Według stanu na koniec października 2009 roku, w powiatowych urzędach pracy województwa wielkopolskiego nadal zarejestrowanych jako bezrobotne było 527 osób, które ukończyły technika w roku szkolnym 2007/2008.

Do pracy niesubsydiowanej, w okresie od stycznia do października 2009 roku, skierowanych zostało 403 absolwentów tego typu szkół, natomiast pomocą w ramach aktywnych form przeciwdziałania bezrobociu powiatowe urzędy pracy w regionie objęły 1 266 osób, które po ukończeniu nauki w technikum zostały zarejestrowane jako bezrobotne. Najwięcej, bo niemal 88% tych osób, skorzystało z możliwości zdobycia doświadczenia zawodowego poprzez odbycie stażu u pracodawcy.

W roku szkolnym 2008/2009, podobnie jak w latach poprzednich, najwięcej osób ukończyło technika w zawodzie technik ekonomista tj. 2 211 osób, w tym 1 657 kobiet. Spośród absolwentów tego kierunku 590 osób, tj. ponad 26%, zostało zarejestrowanych w powiatowych urzędach pracy województwa wielkopolskiego jako bezrobotne. 74% bezrobotnych absolwentów tego rocznika w zawodzie technik ekonomista stanowiły kobiety.

W okresie od stycznia do października 2009 roku do pracy niesubsydiowanej skierowano 81 absolwentów, którzy posiadali zawód technika ekonomisty. W tym samym czasie 455 osób zostało skierowanych na aktywne formy przeciwdziałania bezrobociu. W całym 2009 roku wielkopolscy pracodawcy zgłosili do powiatowych urzędów pracy 97 ofert pracy dla techników ekonomistów, tym samym jest to niezmiennie zawód nadwyżkowy, który co roku generuje dużą liczbę bezrobotnych, przy niskim zapotrzebowaniu na nich na rynku pracy.

⁵ *Studia na zamówienie*, Gazeta Wyborcza, styczeń 2010 r.

Na przestrzeni ostatnich trzech lat systematycznie zmniejsza się liczba osób, które kończą naukę w zawodzie technik handlowiec. W roku szkolnym 2006/2007 takich osób było 1 698, rok później 1 267, natomiast w roku szkolnym 2008/2009 1 053 osoby. Spośród absolwentów w tym zawodzie z ostatniego rocznika, na koniec października 2009 roku, 230 osób, tj. prawie 29%, posiadało status bezrobotnego, natomiast w tym samym czasie w powiatowych urzędach pracy w Wielkopolsce zarejestrowanych było 3 646 osób bezrobotnych, które posiadały zawód technik handlowiec. Dla bezrobotnych w tym zawodzie urzędy pracy posiadały w 2009 roku 421 ofert pracy zgłoszonych przez pracodawców. 38 bezrobotnych absolwentów rocznika 2008/2009 skierowano do pracy niesubsydiowanej, a 122 na aktywne formy przeciwdziałania bezrobociu. Na internetowym rynku rekrutacyjnym w 2009 roku dominowały oferty pracy w sprzedaży dotyczące stanowisk: przedstawiciel handlowy, kierownik sprzedaży oraz sprzedawca, ekspedient. Firmy z Wielkopolski zamieściły na stronach portali rekrutacyjnych niemal 22 tysiące ofert pracy dla tej branży, co stanowiło ponad 56% ogółu ofert pochodzących z naszego województwa. Mimo tak znacznego zapotrzebowania na pracowników w handlu, zawód technika handlowca, ze względu na dużą liczbę bezrobotnych, należy uznać za nadwyżkowy. Dzieje się tak, ponieważ praca związana ze sprzedażą jest od lat najpopularniejszym kierunkiem kształcenia w szkołach zawodowych i technikach, a praca w tym sektorze nie zawsze wymaga kierunkowego wykształcenia, stąd podejmować mogą ją osoby posiadające inny zawód, uczniowie oraz studenci.

W ostatnim roku szkolnym, znaczna liczba absolwentów ukończyła wielkopolskie technika w zawodach technik mechanik oraz technik żywienia i gospodarstwa domowego. Osób, które ukończyły naukę na poziomie ponadgimnazjalnym w zawodzie technik mechanik, w roku szkolnym 2008/2009 było 1 357, czyli o 158 osób mniej niż rok wcześniej. Spośród absolwentów tego zawodu, na koniec października 2009 roku, ponad 13% stanowiły osoby bezrobotne. Od stycznia do października 2009 roku, 33 absolwentów skierowano do pracy niesubsydiowanej a 63 objęto pomocą w ramach aktywnych form przeciwdziałania bezrobociu. W 2009 roku powiatowe urzędy pracy w województwie wielkopolskim dysponowały 39 ofertami pracy dla techników mechaników, przy czym na koniec tego roku, zarejestrowanych jako bezrobotne było 2 265 osób, które posiadały ten zawód.

W porównaniu do roku poprzedniego, nieznacznie spadła liczba absolwentów w zawodzie technik żywienia i gospodarstwa domowego, z 1 175 do 1 153 osób. W roku szkolnym 2008/2009 zawód ten znajdował się na trzecim miejscu pod względem największej liczby absolwentów w wielkopolskich technikach. Na koniec października 2009 roku, 242

osoby, które ukończyły naukę w tym zawodzie w ostatnim roku szkolnym, zostały zarejestrowane jako bezrobotne. Do pracy niesubsydiowanej, w okresie od stycznia do października 2009 roku, skierowanych zostało 53 absolwentów tego kierunku, natomiast na aktywne formy 150. Dla osób posiadających zawód technik żywienia i gospodarstwa domowego, do powiatowych urzędów pracy w Wielkopolsce, w całym 2009 roku pracodawcy zgłosili 25 ofert pracy, natomiast na koniec grudnia tego roku 1 311 osób posiadających ten zawód było zarejestrowanych jako bezrobotne.

Zawód technik mechanik oraz technik żywienia i gospodarstwa domowego, to kolejne po techniku ekonomście i techniku handlowcu zawody nadwyżkowe. Kształci się w tych specjalnościach duża liczba absolwentów wielkopolskich techników, przy jednocześnie dużej liczbie zarejestrowanych bezrobotnych oraz małym zapotrzebowaniu pracodawców na specjalistów w tych profesjach.

W okresie ożywienia koniunktury, szczególnie w 2007 roku, nastąpił wzmożony popyt na pracę osób w branży budowlanej i drogowej. Jednocześnie w wyniku wielu czynników, w tym emigracji pracowników po akcesji Polski do Unii Europejskiej oraz malejącego zainteresowania uczniów kształceniem w szkołach zawodowych i technicach, w regionie wystąpił problem braku wykwalifikowanych specjalistów w budownictwie i drogownictwie. Osłabienie gospodarcze odczuwalne na rynku pracy od IV kwartału 2008 roku, spowodowało pogorszenie sytuacji w tych branżach. Inwestycje związane z przygotowaniem do EURO 2012 oraz inwestycje infrastrukturalne finansowane ze środków Wielkopolskiego Regionalnego Programu Operacyjnego, złagodziły jego negatywne skutki, dzięki czemu nadal występuje duże zapotrzebowanie na specjalistów z branży budowlanej.

W zawodzie technik budownictwa wielkopolskie techniki w roku szkolnym 2008/2009 opuściły 492 osoby, prawie 30 osób mniej niż w roku poprzednim. Ponad 13% (65 osób) spośród absolwentów tego zawodu, na koniec października 2009 roku, było zarejestrowanych jako bezrobotne. Rok wcześniej bezrobotni technicy budownictwa stanowili niecałe 5% ogółu absolwentów tego zawodu. Od stycznia do października 2009 roku do pracy niesubsydiowanej skierowano 10 absolwentów, natomiast na aktywne formy 26 absolwentów ostatniego rocznika. Pracodawcy w całym 2009 roku zgłosili do powiatowych urzędów pracy 83 oferty pracy dla techników budownictwa.

Absolwenci w zawodzie technik drogownictwa znajdują się w dość dobrej sytuacji na wielkopolskim rynku pracy. W ostatnim roku szkolnym technika w tym zawodzie ukończyło 87 osób, tj. o 61 osób więcej niż w roku poprzednim. Spośród absolwentów ostatniego rocznika, na koniec października 2009 roku, 3 osoby były zarejestrowane jako bezrobotne.

W 2009 roku do powiatowych urzędów pracy w Wielkopolsce wpłynęło 35 ofert zatrudnienia dla pracowników w zawodzie technik drogownictwa.

Najlepsza sytuacja na rynku pracy, również w odniesieniu do osób, które ukończyły technika, dotyczy zawodów związanych z nowoczesnymi technologiami oraz usługami, przede wszystkim z branżami: technika, inżyniera, IT oraz logistyka i transport⁶. W roku szkolnym 2008/2009 227 osób ukończyło naukę w zawodzie technik mechatronik, tj. o 142 osoby więcej niż w roku poprzednim, z tego jako bezrobotne zostało zarejestrowanych 12 osób, tj. 8,4% absolwentów tego kierunku. Zawód technika logistyka uzyskało 149 osób, z czego na koniec października 2009 roku, bez zatrudnienia pozostawało 12 osób, tj. 8% absolwentów tego kierunku. W roku szkolnym 2007/2008 nie było absolwentów wielkopolskich techników, którzy uzyskaliby ten zawód. Absolwentów zawodu technik teleinformatyk było w ostatnim roku szkolnym 79, tj. o 56 osób więcej niż rok wcześniej. Żadna z osób wykształconych w tym zawodzie nie została zarejestrowana w powiatowym urzędzie pracy jako bezrobotna. Rosnąca liczba absolwentów ww. zawodów wskazuje, że problem niedopasowania kierunków kształcenia do potrzeb rynku pracy został dostrzeżony zarówno przez władze odpowiedzialne za kształcenie na poziomie średnim zawodowym, które na przestrzeni kilku ostatnich lat utworzyły lub rozwijały klasy o wspomnianych profilach nauczania, jak i samych uczniów gimnazjów, którzy podjęli dalszą naukę w tych zawodach. Mimo, że w 2009 roku, w wyniku spowolnienia gospodarczego, spadek zapotrzebowania na pracowników dotyczył wszystkich branż, to sektory techniczno-teleinformatyczny oraz logistyki i transportu, nadal generowały znaczną liczbę nowych miejsc pracy⁷, przy stosunkowo niedużej liczbie osób bezrobotnych zarejestrowanych w wielkopolskich urzędach pracy we wspomnianych zawodach.

Technika dają młodym osobom możliwość zdobycia zawodu oraz kontynuowania nauki w szkołach policealnych lub na uczelniach wyższych. Liczne w ostatnim roku kampanie promujące naukę na kierunkach ścisłych oraz wzrastająca liczba kandydatów na studia na uczelniach technicznych, to pozytywne zmiany w kierunku zharmonizowania kształcenia z potrzebami rynku pracy. Koniecznym jest, aby w proces tych zmian włączyły się również szkoły na poziomie średnim, w tym w szczególności technika. Od poziomu kształcenia oraz profili zawodowych w nich prowadzonych, zależy poziom przygotowania kandydatów na studia oraz jakość kształcenia akademickiego. Pewne zmiany w tym obszarze już nastąpiły i absolwenci gimnazjów mają możliwość podjęcia nauki w wielkopolskich

⁶ *Rekrutacja w polskim Internecie. Report ekspercki*, GazetaPraca.pl, 2010 rok

⁷ *Ibidem*

technikach w zawodach związanych z innowacyjnymi, nowoczesnymi technologiami oraz wiodącymi branżami w gospodarce, takich jak wspomniany technik teleinformatyk, technik logistyki, czy wprowadzony do oferty edukacyjnej w roku szkolnym 2008/2009 technik cyfrowych procesów graficznych⁸.

Szczegółowe informacje dotyczące danych statystycznych na temat absolwentów techników rocznika 2008/2009 w Wielkopolsce zawiera Tabela 9 i 10.

⁸ *Dla fanów grafiki*, Głos Wielkopolski, kwiecień 2008 r.

II.1.4 Szkoły policealne

Szkoły policealne w roku 2009 ukończyło w Wielkopolsce 6 888 absolwentów, z tego 4 108 kobiet. Po obserwowanym w roku szkolnym 2007/2008 spadku liczby absolwentów tego typu szkół, których było wówczas 6 774, ich liczba ponownie zaczyna wzrastać. Nadal są to szkoły popularne wśród młodzieży, umożliwiając one bowiem szybkie zdobycie zawodu, w swojej ofercie mają wiele różnorodnych kierunków. Niejednokrotnie też, szkoły te wybierają osoby, które w dość krótkim czasie (w większości są to szkoły 1-2 letnie) pragną podnieść swoje kwalifikacje, bądź przekwalifikować się i wykształcić w innym zawodzie.

Nie wszystkich absolwentów, którzy zdobyli wykształcenie w szkołach policealnych ominęły problemy ze znalezieniem zatrudnienia. Na przestrzeni ostatnich lat można było zaobserwować tendencję malejącą liczby osób, które po ukończeniu tego typu szkół zarejestrowały się w powiatowych urzędach pracy jako bezrobotne. Sytuacja uległa zmianie w roku 2008/2009. Na koniec października 2009 roku bezrobotnych absolwentów wielkopolskich szkół policealnych było 394, w tym 279 kobiet, tj. o 140 osób więcej w porównaniu do roku poprzedniego. Pomocą w ramach aktywnych form przeciwdziałania bezrobociu od stycznia do października 2009 roku objęto 140 osób, najpopularniejszą formą aktywizacji był staż, z którego skorzystało 115 absolwentów szkół policealnych. Natomiast do pracy niesubsydiowanej skierowanych zostało 49 absolwentów tego rocznika.

Od kilku lat w szkołach policealnych w czołówce najpopularniejszych kierunków, a tym samym takich, które wprowadzają na rynek pracy największą liczbę absolwentów znajdują się techniki usług kosmetycznych, techniki informatyk i techniki administracji. W roku szkolnym 2008/2009 osoby, które wykształciły się w tych zawodach stanowiły 33% wszystkich absolwentów szkół policealnych tego rocznika w regionie.

Mimo, iż wymienione powyżej kierunki są dominującymi pod względem liczby absolwentów, to w każdym z nich w ostatnim roczniku notuje się ich liczbowy spadek, a największy wystąpił w zawodzie technika informatyka.

Informatyków wykształconych na poziomie szkół policealnych w roku szkolnym 2008/2009 było 754, tj. ponad 20% mniej (947) niż w roku szkolnym 2007/2008 i 55% mniej (1 660) niż w roczniku 2006/2007. Mimo malejącej liczby techników informatyków, znacząco wzrosło bezrobocie w tej grupie absolwentów. Utrzymujący się do roku 2008 niski odsetek liczby osób bezrobotnych wykształconych w tym zawodzie, wzrósł na koniec

października 2009 do 7%, zwiększając się tym samym o 5,4 punktu procentowego, a osoby, które zdobyły ten zawód stanowią największą liczbę bezrobotnych absolwentów (53 osoby) szkół policealnych. Wzrost bezrobocia wśród techników informatyków wynikać może z tego, iż duża popularność tego kierunku oraz możliwość wyboru wielu różnych szkoleń i kursów informatycznych dostępnych na rynku edukacyjnym, także poza ofertą szkół ponadgimnazjalnych, doprowadziły do nasycenia rynku pracy osobami wykształconymi w tym zawodzie. Jednocześnie, dla wszystkich bezrobotnych techników informatyków, których na koniec 2009 roku było 648, powiatowe urzędy pracy w całym 2009 roku dysponowały 176 ofertami pracy zgłoszonymi przez pracodawców dla osób wykształconych w tym zawodzie.

Najwięcej absolwentów, tj. 876 osób, w tym 4 mężczyzn, uzyskało w roku szkolnym 2008/2009 tytuł zawodowy technika usług kosmetycznych. Również w tym zawodzie zmniejszyła się liczba absolwentów w stosunku do roku poprzedniego, jednakże spadek ten nie jest tak znaczny (o 30 osób), jak w przypadku technika informatyka. Zwiększył się natomiast odsetek techników usług kosmetycznych, którzy pozostają bez zatrudnienia. W 2009 roku stanowili oni 5,2% ogółu osób kończących szkoły policealne w tym zawodzie (w roku ubiegłym było to 3,9%), a bezrobotni technicy usług kosmetycznych (46 osób), zaraz po technikach informatykach, stanowili największą liczbę bezrobotnych absolwentów kończących szkoły policealne. Z pomocy powiatowych urzędów pracy skorzystały 22 osoby, z których 15 w okresie od stycznia do października 2009 roku skierowano na aktywne formy, a 7 do pracy niesubsydiowanej. Mimo obserwowanego pogorszenia się sytuacji absolwentów w zawodzie technika usług kosmetycznych, można mówić o występującej w tym zawodzie równowadze na rynku pomiędzy popytem a podażą, bowiem powiatowe urzędy pracy dysponują znaczną ilością ofert pracy dla tej grupy zawodowej. W całym 2009 roku pracodawcy zgłosili 306 ofert pracy wobec takiej samej liczby osób bezrobotnych wykształconych w tym zawodzie (według stanu na koniec 2009 roku).

W zawodzie technika administracji w roku szkolnym 2008/2009 wykształciło się 651 osób, w tym 497 kobiet, tj. o 47 osób mniej niż w rok wcześniej. Kierunek ten plasuje się na trzecim miejscu zarówno pod względem najczęściej wybieranych z oferty szkół policealnych, jak i liczby bezrobotnych absolwentów w tego typu szkołach w 2009 roku. Po obserwowanej w latach ubiegłych tendencji malejącej liczby bezrobotnych techników administracji, w 2009 roku wystąpił prawie dwukrotny ich wzrost (z 25 osób w roku do 45 na koniec października 2009 roku). Spośród ogółu zarejestrowanych jako bezrobotni absolwentów tego kierunku 14 zostało objętych pomocą w ramach aktywnych form przeciwdziałania bezrobociu, a 3 osoby

zostały skierowane do pracy niesubsydiowanej. Wielkopolscy pracodawcy zgłaszali do powiatowych urzędów pracy duże zapotrzebowanie na pracowników wykształconych w zawodzie technika administracji, w 2009 roku było to 2 267 ofert pracy dla 837 bezrobotnych. Można zatem przepuszczać, że część tych osób w niedługim czasie znajdzie zatrudnienie.

Kierunkiem, który cieszy się dużą popularnością, generując jednocześnie niski odsetek osób bezrobotnych jest technik bezpieczeństwa i higieny pracy. Spośród 579 osób, które w roku szkolnym 2008/2009 ukończyły naukę w tym zawodzie (rok wcześniej było 474 absolwentów tego kierunku) 14 osób, tj. 2,4%, zostało zarejestrowanych w powiatowych urzędach pracy jako bezrobotne. Ze wszystkich bezrobotnych techników bezpieczeństwa i higieny pracy 5 zostało skierowanych w okresie od stycznia do października 2009 roku na aktywne formy przeciwdziałania bezrobociu. Natomiast do pracy niesubsydiowanej w analogicznym okresie zostało skierowanych 2 mężczyzn w tym zawodzie. W 2009 roku powiatowe urzędy pracy dysponowały 19 ofertami pracy dla techników bezpieczeństwa i higieny pracy.

Zawodem, w którym zaszły znaczące zmiany w stosunku do roku poprzedniego jest technik logistyk. Wzrasta zainteresowanie młodych osób kształceniem w tym zawodzie na poziomie szkół policealnych, o czym świadczy zwiększająca się liczba absolwentów tego kierunku. W ostatnim roczniku osób kończących edukację w tym zawodzie było 383, zatem do roku poprzedniego liczba ta zwiększyła się o prawie 52%. W ostatnich latach kierunki związane z branżą logistyczną stały się modne, a młodzi ludzie chcą kształcić się i pracować w tej dziedzinie. Ponadto, mimo spowolnienia gospodarczego, osoby, które planują podjąć naukę w zawodzie logistyka, widzą szansę na znalezienie zatrudnienia w tej właśnie branży. Z kolei pracodawcy, którzy chcą się utrzymać na rynku muszą dbać o zapewnienie sprawnie funkcjonującego łańcucha logistycznego przedsiębiorstwa, a do tego potrzebują wykwalifikowanych pracowników logistyki. Potwierdzają to dane dotyczące liczby osób bezrobotnych w tym zawodzie. Bezrobocie wśród techników logistyków utrzymuje się na niskim poziomie, na koniec października 2009 roku bezrobotnymi zostało 6 mężczyzn, 3 z nich zostało objętych pomocą w ramach aktywnych form przeciwdziałania bezrobociu. Przygotowany przez internetową platformę kariery GazetaPraca.pl raport⁹ wskazuje, iż mimo notowanego spadku ofert niemal we wszystkich branżach, logistyka i transport nadal znajduje się w czołówce pod względem ilości najczęściej zamieszczanych ogłoszeń (średnio 4,3 tys.

⁹ *Rekrutacja w polskim Internecie*, op. cit.

ogłoszeń miesięcznie). Do powiatowych urzędów pracy pracodawcy zgłosili w 2009 roku 95 ofert pracy dla techników logistyków.

Kierunkiem, który także zasługuje na uwagę jest grafik komputerowy, bowiem w analizowanym roczniku 2008/2009 ukończyła go dość znaczna liczba osób, tj. 100 absolwentów, w tym 69 kobiet, podczas gdy rok wcześniej w szkołach policealnych nie było żadnego absolwenta tego kierunku. Ponadto należy podkreślić, iż żaden grafik komputerowy rocznika 2008/2009 nie znalazł się w rejestrach urzędów pracy. Świadczy to o dobrej sytuacji tej grupy zawodowej na wielkopolskim rynku pracy. Jest to wynikiem występującego na rynku dużego zapotrzebowania na produkty i usługi wykonywane przez grafików komputerowych (tworzenie stron internetowych, billboardów i innych materiałów reklamowych), a w obliczu dużej konkurencji przedsiębiorcy prześcigają się w kreowaniu wizerunku swojej firmy, wykorzystując do tego umiejętności grafików komputerowych. W 2009 roku wielkopolscy pracodawcy zgłosili do powiatowych urzędów pracy 70 ofert pracy dla osób wykształconych w tym zawodzie.

Szczegółowe informacje dotyczące danych statystycznych na temat absolwentów szkół policealnych rocznika 2008/2009 z województwa wielkopolskiego zawiera Tabela 11 i 12.

II.1.5 Szkoły wyższe

Z roku na rok wzrasta liczba studentów i absolwentów szkół wyższych województwa wielkopolskiego. W roku akademickim 2008/2009 uczelnie wyższe w regionie ukończyły 45 354 osoby, tj. o 3 147 osób więcej niż rok wcześniej, z czego ponad 65% stanowiły kobiety.

Na koniec października 2009 roku, w powiatowych urzędach pracy województwa wielkopolskiego jako bezrobotni zarejestrowanych było 2 227 absolwentów szkół wyższych, w tym 1 577 kobiet. Ich liczba wzrosła w porównaniu z rokiem poprzednim o niemal 60%. Osoby te stanowiły niecałe 5% ogółu absolwentów, którzy w ostatnim roku akademickim ukończyli wielkopolskie uczelnie. W stosunku do roku poprzedniego, nastąpił wzrost udziału bezrobotnych w ogólnej liczbie absolwentów szkół wyższych o 1,6 punktu procentowego. W ewidencji urzędów pracy w Wielkopolsce na koniec października 2009 roku nadal zarejestrowanych było 662 bezrobotnych, którzy studia ukończyli w roku akademickim 2007/2008.

Od stycznia do października 2009 roku, 419 absolwentów szkół wyższych rocznika 2008/2009 skierowanych zostało do pracy niesubsydiowanej, a 1 118 do udziału w aktywnych formach przeciwdziałania bezrobociu, z czego ponad 88% skorzystało z możliwości zdobycia pierwszego doświadczenia zawodowego poprzez odbycie stażu u pracodawcy.

Jednym z głównych problemów szkolnictwa wyższego w Wielkopolsce, jak również w całym kraju, jest niedopasowanie kierunków kształcenia do potrzeb rynku pracy. W związku z podjętymi na początku lat 90-tych działaniami na rzecz zwiększenia stopnia scholaryzacji, na przestrzeni ostatnich lat systematycznie wzrastała liczba osób podejmujących naukę na uczelniach wyższych¹⁰. Znaczna część tych osób kształciła się i nadal kształci na kierunkach tanich, nadwyżkowych, które nie odpowiadają zapotrzebowaniu pracodawców na pracowników. Choć w naszym kraju funkcjonuje najwięcej szkół wyższych w Europie, znaczna ich liczba, szczególnie w przypadku szkół niepublicznych, nie prowadzi badań naukowych¹¹, a kierunki nauczania które oferują są kierunkami nie wymagającymi specjalistycznych laboratoriów, drogiego wyposażenia i wdrażania nowoczesnych, innowacyjnych technologii. W polskim szkolnictwie wyższym

¹⁰ *Polskie uczelnie nie są na topie*, Gazeta.pl, październik 2009r.

¹¹ *Co dalej z wyższymi uczelniami?*, Polityka, czerwiec 2009r.

dominuje kształcenie specjalistów w dziedzinie ekonomii, zarządzania, nauk społecznych, reklamy, czy stosunków międzynarodowych. Posiadanie wyższego wykształcenia zwiększa aktywność zawodową, mobilność na rynku pracy oraz poziom zarobków, jednak równie ważny w kształtowaniu ścieżki zawodowej jest profil wykształcenia i posiadany zawód szczególnie, gdy odpowiada on na potrzeby kadrowe pracodawców i gospodarki¹².

Jednym z rozwiązań problemu rozbieżności oferty uczelni i potrzeb kadrowych na rynku pracy, jest opracowanie planów rekrutacyjnych przez szkoły wyższe. Polskie uczelnie nie opracowują jednak planów długoterminowych, średnio obejmują one okres pięcioletni¹³. 21% szkół wyższych (spośród 77, które wzięły udział w badaniu przeprowadzonym przez Ministerstwo Nauki i Szkolnictwa Wyższego), przy opracowaniu planów rekrutacyjnych kieruje się posiadaną kadrą naukową i dydaktyczną, 14% bierze pod uwagę koszty kształcenia w danej specjalności. Równie ważne dla uczelni wyższych przy określaniu limitów przyjęć na studia są umowy zawarte przez szkołę z przedsiębiorstwami. 16% uczelni plany rekrutacyjne przygotowuje na podstawie trendów gospodarczych oraz informacji z instytucji rynku pracy dotyczących zapotrzebowania na specjalistów¹⁴.

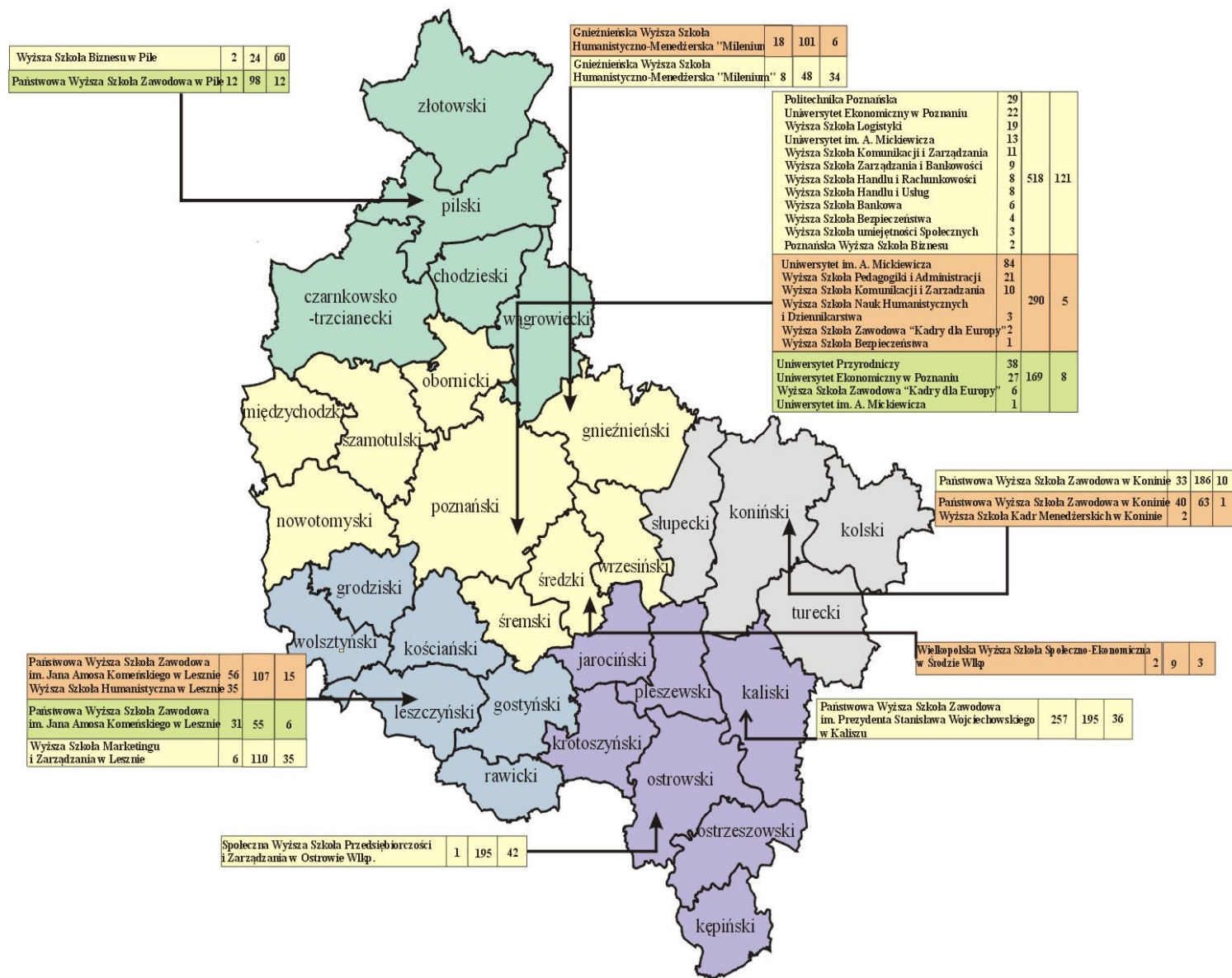
W wielkopolskich szkołach wyższych w roku akademickim 2008/2009, tak jak w latach poprzednich, dominowało kształcenie na takich kierunkach, jak zarządzanie, pedagogika, administracja czy ekonomia. Absolwenci 10 najpopularniejszych kierunków, w których liczba osób, które ukończyły w nich naukę przekroczyła tysiąc, stanowili niemal 58% wszystkich absolwentów szkół wyższych ostatniego rocznika.

¹² U. Sztanderska, W. Wojciechowska, *Czego (nie) uczą polskie szkoły? System edukacji a potrzeby rynku pracy w Polsce*, Forum Obywatelskiego Rozwoju, Warszawa 2008r.

¹³ *Badanie ewaluacyjne ex-ante dotyczące oceny zapotrzebowania gospodarki na absolwentów szkół wyższych kierunków matematycznych, przyrodniczych i technicznych*, Ministerstwo Nauki i Szkolnictwa Wyższego

¹⁴ *Ibidem*

Mapa 2. Liczba bezrobotnych absolwentów szkół wyższych rocznika 2008/2009, liczba osób bezrobotnych oraz ofert pracy dla kierunków zarządzanie, pedagogika i ekonomia w 2009 roku



Legenda:

Zarządzanie
Pedagogika
Ekonomia

Układ tabel widocznych na mapie:

Nazwa szkoły wyższej	Liczba absolwentów danego kierunku rocznika 2008/2009	Liczba osób bezrobotnych z wykształceniem w danym kierunku	Liczba ofert pracy zgłoszonych do PUP dla danego kierunku w 2009 roku
----------------------	---	--	---

Niezmiennie najpopularniejszym kierunkiem kształcenia na wielkopolskich uczelniach wyższych jest zarządzanie. W roku akademickim 2008/2009 kierunek ten ukończyło 6 377 osób, w tym 4 007 kobiet. Liczba ta, w stosunku do roku poprzedniego, zwiększyła się o prawie 19%. Na koniec października 2009 roku, 441 absolwentów zarządzania z ostatniego rocznika zostało zarejestrowanych jako osoby bezrobotne w powiatowych urzędach pracy województwa wielkopolskiego. Stanowili oni niemal 7% wszystkich osób, które ukończyły ten kierunek w ostatnim roku. Liczba bezrobotnych absolwentów zarządzania rocznika 2008/2009 była ponad dwukrotnie większa, niż w roku poprzednim.

W okresie od stycznia do października 2009 roku 104 osoby, które ukończyły kierunek zarządzanie w roku akademickim 2008/2009, zostały skierowane do pracy niesubsydiowanej, a 280 na aktywne formy przeciwdziałania bezrobociu.

Podobnie, jak w roku akademickim 2007/2008, drugim pod względem liczby absolwentów kierunkiem na wielkopolskich uczelniach była pedagogika. Absolwentów pedagogiki rocznika 2008/2009 było 4 535, z czego zdecydowaną większość, tj. ponad 88%, stanowiły kobiety. Liczba absolwentów tego kierunku wzrosła w stosunku do roku poprzedniego o prawie 15%. W powiatowych urzędach pracy, w okresie od stycznia do października 2009 roku, zarejestrowane jako bezrobotne zostało 274 absolwentów tego kierunku, tj. o 67 osób więcej niż w roku poprzednim.

Kierunkami, które generowały znaczną liczbę absolwentów rocznika 2008/2009 były również: administracja (2 992 absolwentów, z czego 89 osób zarejestrowanych jako bezrobotne), finanse i bankowość (2 476 absolwentów, z czego 44 zarejestrowanych jako bezrobotni), politologia (2 344 absolwentów, w tym 78 bezrobotnych), turystyka i rekreacja (1 882 absolwentów, z czego 82 osoby bezrobotne), filologia (1 631 absolwentów, z czego 33 bezrobotnych). Ekonomię w roku akademickim 2008/2009 ukończyły 1 524 osoby, z czego 115 absolwentów zostało zarejestrowanych w urzędach pracy jako bezrobotni, co stanowi ponad 7% ogółu absolwentów tego kierunku ostatniego rocznika. Wśród 10 najpopularniejszych pod względem liczby absolwentów kierunków w szkołach wyższych, ekonomia generuje najwyższy odsetek bezrobotnych.

Brak zharmonizowania kształcenia z potrzebami pracodawców, a tym samym brak na rynku pracy specjalistów z wykształceniem w zakresie nauk ścisłych i przyrodniczych, to poważny problem dla regionalnej gospodarki. Podejmowane przez szkoły wyższe i władze odpowiedzialne za szkolnictwo akademickie działania na rzecz popularyzacji studiów na kierunkach technicznych, informatycznych i przyrodniczych, przynoszą już pierwsze efekty, choć przełamanie stereotypów dotyczących kształcenia w tych profilach nie jest łatwe.

Znaczna część Polaków, w tym ludzie młodzi, jest przekonana, że kierunki ścisłe są dziś mniej popularne niż kiedyś i generują znaczne bezrobocie, a dobrze płatną pracę może zapewnić wykształcenie humanistyczne. Panuje również pogląd, że trudno jest dostać się na studia o profilu technicznym czy informatycznym¹⁵. Tymczasem podczas rekrutacji na studia na kierunkach zamawianych¹⁶ na rok akademicki 2009/2010, na wielu uczelniach były wolne miejsca, które planowano zapełnić dopiero podczas dodatkowej rekrutacji we wrześniu¹⁷. Z drugiej jednak strony, według danych Ministerstwa Nauki i Szkolnictwa Wyższego, zainteresowanie uczniów szkół średnich dalszą edukacją na uczelniach technicznych w ostatnim roku znacznie wzrosło i po raz pierwszy od kilku lat chętnych na politechniki było tak samo dużo, jak na uniwersytety. Politechnika Poznańska znalazła się natomiast na czwartym miejscu wśród najchętniej wybieranych przez maturzystów szkół wyższych¹⁸.

Efekty zwiększonego zainteresowania kształceniem na kierunkach ścisłych widoczne będą za kilka lat, jednak już w roku akademickim 2008/2009 na części z nich wzrosła, w porównaniu do roku poprzedniego, liczba absolwentów.

Kierunek informatyka w roku akademickim 2008/2009 ukończyły 1 092 osoby, tj. o 205 więcej niż rok wcześniej, natomiast kierunek informatyka i ekonometria 244 osoby, o 70 więcej niż w roku poprzednim. 39 absolwentów informatyki i 7 absolwentów informatyki i ekonometrii ostatniego rocznika zostało zarejestrowanych w powiatowych urzędach pracy jako bezrobotni. Od stycznia do października 2009 roku do pracy niesubsydiowanej skierowano 4 bezrobotnych absolwentów informatyki, a na aktywne formy przeciwdziałania bezrobociu 15. Pracodawcy z Wielkopolski zamieścili w 2009 roku na internetowych portalach rekrutacyjnych 836 ofert pracy dla informatyków.

Na kierunku biotechnologia liczba absolwentów rocznika 2008/2009 wyniosła 206 osób i wzrosła w porównaniu do roku poprzedniego o 62 osoby. Na koniec października 2009 roku w powiatowych urzędach pracy zarejestrowanych było 18 bezrobotnych absolwentów biotechnologii ostatniego rocznika.

W porównaniu do roku poprzedniego wzrosła również liczba absolwentów kierunku automatyka i robotyka, z 68 osób z rocznika 2007/2008, do 81 osób z rocznika 2008/2009.

¹⁵ *Nie wybierają kierunków ścisłych, bo są za trudne*, POLSKA The Times, sierpień 2009r.

¹⁶ Ministerstwo Nauki i Szkolnictwa Wyższego określiło listę kierunków technicznych, matematycznych i przyrodniczych, priorytetowych dla polskiej gospodarki. Działania, m.in. stypendia motywacyjne dla studentów i dofinansowanie uczelni, które prowadzą wspomniane kierunki, realizowane są w ramach Poddziałania 4.1.2 „Zwiększenie liczby absolwentów kierunków o kluczowym znaczeniu dla gospodarki opartej na wiedzy” Programu Operacyjnego Kapitał Ludzki.

¹⁷ *Są jeszcze wolne miejsca na kierunkach zamawianych*, www.gazetaprawna.pl, lipiec 2009r.

¹⁸ *Nadchodzi era inżyniera*, Metro, styczeń 2010r.

Bezrobotnych absolwentów tego kierunku ostatniego rocznika, według stanu na koniec października 2009 roku, było 9.

Pomimo osłabienia gospodarczego oraz pogorszenia sytuacji w sektorze nieruchomości, na rynku pracy nadal poszukiwani są specjaliści w branży budowlanej, najczęściej w dziedzinie infrastruktury drogowej i kolejowej, projektanci, kierownicy robót inżynierskich, konstruktorzy, inspektorzy nadzoru oraz geodeci¹⁹. Inwestycje infrastrukturalne, szczególnie te związane z organizacją w Polsce mistrzostw Europy w piłce nożnej w 2012 roku, stanowią siłę napędową przechodzącej spowolnienie branży oraz zachęcają inżynierów do pozostania w kraju i poszukiwania pracy na miejscu²⁰.

W roku akademickim 2008/2009 wielkopolskie uczelnie wyższe na kierunku budownictwo ukończyło 321 osób, z czego na koniec października 2009 roku, 7 absolwentów tego kierunku, tj. 2,2%, było zarejestrowanych w powiatowych urzędach pracy jako bezrobotni.

Matematyka, fizyka i chemia, to kierunki kształcenia, które przez resort szkolnictwa wyższego również uznane zostały za priorytetowe dla rozwoju polskiej gospodarki i włączone na listę kierunków zamawianych. Matematykę w roku akademickim 2008/2009 ukończyło 231 osób (5 mniej niż w roku poprzednim), z czego jako bezrobotne zostało zarejestrowanych 7 osób. Absolwentów fizyki w ostatnim roku było 140, tj. o 9 osób więcej niż rok wcześniej, a na koniec października 2009 roku jako bezrobotni zarejestrowani byli 2 absolwenci tego kierunku. Studia na kierunku chemia ukończyło w ostatnim roku 287 absolwentów, o 19 więcej niż w roku poprzednim, z czego 28 osób nie znalazło zatrudnienia i zostało zarejestrowanych w powiatowych urzędach pracy jak bezrobotni.

Rząd oraz Ministerstwo Nauki i Szkolnictwa Wyższego w odpowiedzi na problemy, z którymi mają do czynienia polskie uczelnie oraz rynek pracy, podejmuje szereg działań w celu dostosowania poziomu edukacji do potrzeb gospodarki. Prowadzone są prace nad nowelizacją ustaw o szkolnictwie wyższym oraz przygotowywane nowe ustawy w tym zakresie. Opracowywane reformy dotyczą zwiększenia środków finansowych przeznaczonych na naukę, promocji najlepszych uczelni, „odmłodzenia” szkół wyższych oraz bliższej współpracy nauki i biznesu²¹. Kontynuowana jest również realizacja programu „Kierunki zamawiane”, który promuje kierunki inżynierskie – techniczne, informatyczne i przyrodnicze, prowadzone są kampanie reklamowe dotyczące nauczania przedmiotów

¹⁹ *Inżynier poszukiwany*, Polska Głos Wielkopolski, luty 2010r.

²⁰ *Ibidem*

²¹ *Najlepsze uczelnie dostaną najwięcej*, POLSKA The Times, luty 2010r.

ściśle w szkołach średnich, jak również same uczelnie techniczne angażują się w pozyskiwanie kandydatów na studia i uatrakcyjnianie kształcenia. Efekty tych działań widoczne będą dopiero za kilka lat, kiedy obecni studenci pierwszych lat studiów, zaczną opuszczać szkoły wyższe i podejmować zatrudnienie.

Szczegółowe informacje dotyczące danych statystycznych na temat absolwentów szkół wyższych rocznika 2008/2009 w Wielkopolsce zawiera Tabela 13 i 14.

II.2 Aktualna sytuacja w zakresie kształcenia ogólnego

II.2.1 Licea ogólnokształcące

Licea ogólnokształcące w roku szkolnym 2008/2009 znajdowały się, tak jak w latach poprzednich, na drugim miejscu, po szkołach wyższych, pod względem liczby osób, która ukończyła w nich naukę. Liczba absolwentów tego typu szkół w Wielkopolsce wyniosła 23 690 osób i była o 4 648 osób, tj. o ponad 24% wyższa niż w roku poprzednim. Absolwenci liceów ogólnokształcących stanowili w minionym roku 23,3% ogółu absolwentów szkół ponadgimnazjalnych i w stosunku do roku szkolnego 2007/2008 nastąpił wzrost udziału tej grupy w całej populacji o 3 punkty procentowe.

Wzmożone zainteresowanie liceami ogólnokształcącymi i rozwój kształcenia ogólnego, które postrzegane jest jako najefektywniejsza droga do podjęcia nauki w szkołach wyższych, odbywa się kosztem kształcenia zawodowego. Coraz wyższe aspiracje edukacyjne i zawodowe młodych osób, niekorzystny wizerunek szkół zawodowych oraz wysoki koszt ich prowadzenia, to jedne z wielu przyczyn popularności szkolnictwa ogólnego. Nauka w liceum ogólnokształcącym nie daje jednak możliwości zdobycia zawodu i dlatego traktowana powinna być jako jeden z etapów cyklu edukacyjnego, zakończonego zdobyciem dyplomu uczelni wyższej lub szkoły policealnej. Posiadanie wykształcenia ogólnego znacznie obniża późniejszą aktywność na rynku pracy i zwiększa ryzyko bezrobocia, dlatego nie jest ono odpowiednie dla osób planujących zakończyć naukę na tym etapie²².

W roku szkolnym 2008/2009 liczba absolwentów liceów ogólnokształcących, którzy zostali zarejestrowani jako osoby bezrobotne w powiatowych urzędach pracy województwa wielkopolskiego wyniosła 1 569 osób i o ponad 64% wzrosła w porównaniu do roku poprzedniego. Przyczyną tego był zarówno ogólny wzrost liczby osób, która zakończyła naukę w średnich szkołach ogólnokształcących, jak i niekorzystna sytuacja na rynku pracy spowodowana spowolnieniem gospodarczym. Mimo wzrostu liczby bezrobotnych, ich udział procentowy w całej populacji bezrobotnych absolwentów szkół ponadgimnazjalnych rocznika 2008/2009 spadł w porównaniu do roku poprzedniego o 0,5 punktu procentowego. Wśród bezrobotnych absolwentów liceów ogólnokształcących ostatniego rocznika 1 065 osób, tj. niemal 68% stanowiły kobiety.

²² U. Sztanderska, W. Wojciechowska, op. cit.

W okresie od stycznia do października 2009 roku, do pracy niesubsydiowanej skierowanych zostało 252, a na aktywne formy przeciwdziałania bezrobociu 1 028 absolwentów liceów ogólnokształcących województwa wielkopolskiego rocznika 2008/2009, z czego najwięcej osób, tj. 960 odbyło staż u pracodawcy.

Wysokiej aktywności zawodowej sprzyja posiadanie zawodu. Osoby wybierające naukę w liceach ogólnokształcących powinny z góry zakładać kontynuację kształcenia w szkole policealnej lub na uczelni wyższej, aby podnieść swoje szanse na rynku pracy²³. Dodatkowym atutem będzie wybór kierunku kształcenia zgodnego z zapotrzebowaniem pracodawców. Równie ważna, jak sam wybór zawodu, jest jednak także jakość kształcenia. Od poziomu nauczania przedmiotów ścisłych oraz języków obcych w liceach ogólnokształcących, zależy poziom przygotowania ich absolwentów do studiów, a w dalszej perspektywie poziom ich aktywności zawodowej, konkurencyjność i powodzenie na rynku pracy²⁴.

Szczegółowe informacje dotyczące danych statystycznych na temat absolwentów liceów ogólnokształcących rocznika 2008/2009 w Wielkopolsce zawiera Tabela 15.

²³ U. Sztanderska, W. Wojciechowska, op. cit.

²⁴ *By ilość przeszła w jakość, trzeba zacząć od liceów*, Dziennik Gazeta Prawna, styczeń 2010r.

II.2.2 Licea profilowane

W roku szkolnym 2008/2009 2 818 osób, w tym 1 789 kobiet, ukończyło naukę w liceach profilowanych w województwie wielkopolskim. Jest to liczba o ponad 28% mniejsza niż w roku poprzednim i o ponad 53% mniejsza niż w roku szkolnym 2006/2007. Licea profilowane z roku na rok stają się coraz mniej popularne wśród gimnazjalistów wybierających dalszą ścieżkę edukacji i w konsekwencji liczba tych placówek oświatowych systematycznie spada. Jest to typ szkół, który w zamierzeniu miał dawać młodym ludziom wykształcenie ogólne i możliwość zdania matury oraz ogólne przygotowanie do zawodu w ramach profili nauczania. Przeprowadzone przez Ministerstwo Edukacji Narodowej analizy wskazały, że w 2009 roku egzaminu dojrzałości w całym kraju nie zdało 35% absolwentów liceów profilowanych, wobec 10% absolwentów liceów ogólnokształcących, co jest wynikiem przede wszystkim małej liczby godzin przedmiotów ogólnych w liceach profilowanych²⁵. Jednocześnie liczba zajęć z przedmiotów zawodowych w tych szkołach nie przygotowuje do wykonywania zawodu a ich absolwenci nie mogą przystąpić do egzaminu potwierdzającego kwalifikacje zawodowe.

Mimo spadku liczby absolwentów liceów profilowanych rocznika 2008/2009, liczba bezrobotnych absolwentów tych szkół wzrosła w stosunku do roku poprzedniego o ponad 13%. Według stanu na koniec października 2009 roku, 21% (594 osoby) ogółu absolwentów tego typu szkół rocznika 2008/2009 nie znalazło zatrudnienia i było zarejestrowanych w powiatowych urzędach pracy województwa wielkopolskiego. W tym samym czasie zarejestrowanych jako bezrobotne nadal było 198 osób, które naukę w liceach profilowanych zakończyły w roku szkolnym 2007/2008.

Powiatowe urzędy pracy, w okresie od stycznia do października 2009 roku, pomocą w ramach aktywnych form przeciwdziałania bezrobociu objęły 313 bezrobotnych absolwentów liceów profilowanych rocznika 2008/2009, w tym 256 kobiet.

Wobec niekorzystnych wyników egzaminów dojrzałości absolwentów liceów profilowanych, malejącej popularności tych szkół wśród absolwentów gimnazjów oraz stopniowej ich likwidacji lub przekształcania w inne typy szkół przez władze samorządowe, Ministerstwo Edukacji Narodowej planuje od 2012 roku likwidację liceów profilowanych²⁶.

²⁵ *Rząd: za dwa lata znikną licea profilowane*, Dziennik Gazeta Prawna, styczeń 2010r.

²⁶ *Ibidem*

Szczegółowe informacje dotyczące danych statystycznych na temat absolwentów liceów profilowanych rocznika 2008/2009 w Wielkopolsce zawiera Tabela 16.

III. Wnioski końcowe i rekomendacje

Sytuacja w wielkopolskich szkołach ponadgimnazjalnych nie uległa znaczącym zmianom na przestrzeni ostatnich lat. Na poziomie szkół średnich nadal dominuje kształcenie ogólne, które rozwinęło się kosztem zawodowego. Taka sytuacja odbija się negatywnie na rynku pracy, na którym wciąż występuje deficyt fachowców wyspecjalizowanych w dziedzinach, których popyt generuje gospodarka.

Od lat nie zmienia się struktura zawodów deficytowych i nadwyżkowych, w których kształci się młodzież na poziomie szkół zasadniczych zawodowych i techników. W roku szkolnym 2008/2009, w wielkopolskich technikach nastąpiły pewne pozytywne zmiany, poprzez wzrost liczby absolwentów w zawodach związanych z nowoczesnymi technologiami oraz usługami, takich jak technik mechatronik, technik logistyk czy technik teleinformatyk. Nadal jednak szkoły te odczuwają:

- brak nauczycieli zawodu, którzy mieliby aktualne, praktyczne doświadczenie w dziedzinie którą się zajmują,
- brak nowoczesnego sprzętu, warsztatów, laboratoriów,
- słabo rozwiniętą naukę języków obcych,
- słabo rozwiniętą współpracę z lokalnymi pracodawcami.

Generalnie brak jest dopasowania prowadzonych kierunków kształcenia do wymogów rynku pracy. Powoduje to, że mimo braku specjalistów na rynku pracy i dużego zapotrzebowania na nich przez pracodawców, absolwenci szkół zawodowych i techników w dużej liczbie pozostają bez zatrudnienia i trafiają do powiatowych urzędów pracy.

Szkolnictwo wyższe również zmaga się z wieloma problemami, które mają wpływ na jakość i konkurencyjność naszej gospodarki. W kształceniu tym dominują kierunki społeczne i ekonomiczne, mimo że rynek pracy jest już nasycony specjalistami w tych dziedzinach. Brakuje wykształconej kadry w innowacyjnych i nowoczesnych dziedzinach.

Na uczelniach, szczególnie niepublicznych, rozwija się i promuje kierunki tanie, które nie wymagają dużych nakładów finansowych oraz kosztownego zaplecza i wyposażenia dydaktycznego. Znaczna liczba szkół wyższych, przygotowując plany rekrutacyjne na kolejne lata, kieruje się przede wszystkim tym, jaką kadrę naukową zatrudnia oraz jaki koszt będzie musiała ponieść tworząc dany kierunek studiów.

Tabela 4. Wybrane zawody w poszczególnych typach szkół ponadgimnazjalnych generujące największą liczbę absolwentów i bezrobotnych absolwentów rocznika 2008/2009

Typ szkoły	Zawód	Liczba absolwentów rocznika 2008/2009	Liczba bezrobotnych absolwentów rocznika 2008/2009 ze szkół woj. wlkp. wg stanu na 31.10.2009r.	Udział % bezrobotnych absolwentów do ogółu absolwentów rocznika 2008/2009	Liczba bezrobotnych zarejestrowanych w powiatowych urzędach pracy na koniec 2009 roku	Liczba ofert pracy zgłoszonych do powiatowych urzędów pracy w całym 2009 roku	Liczba ofert pracy w powiatowych urzędach pracy na koniec 2009 roku
		3	4	5	6	7	8
Zasadnicza szkoła zawodowa	2	1 630	502	30,8%	10 640	5 797	110
	mechanik pojazdów samochodowych	1 164	243	20,9%	1 087	290	9
	kucharz małej gastronomii	1 118	277	24,8%	1 229	102	3
Technikum	technik ekonomista	2 211	590	26,7%	3 646	97	3
	technik żywienia i gospodarstwa domowego	1 153	242	21%	1 311	25	0
	technik handlowiec	1 053	230	21,8%	1 348	421	6
Szkoła policealna	technik usług kosmetycznych	876	46	5,2%	306	306	5
	technik informatyk	754	53	7%	648	176	5
	technik administracji	651	45	7%	837	2 267	19
Szkoła wyższa	zarządzanie	6 377	441	7%	1 909	578	22
	pedagogika	4 535	274	6%	1 108	56	1
	ekonomia	1 524	115	7,5%	1 224	22	2

Konieczność dokonania zmian w polskim systemie edukacji została dostrzeżona przez instytucje odpowiedzialne za szkolnictwo ponadgimnazjalne i wyższe, szczególnie wiele reform dotyczy szkolnictwa akademickiego. Poza rozwiązaniami legislacyjnymi i instytucjonalnymi, podejmowane są liczne akcje promocyjne na rzecz rozwoju kształcenia w naukach ścisłych, na poziomie szkół średnich i wyższych, przygotowywane raporty dotyczące relacji edukacji i rynku pracy, czy projekty mające na celu wprowadzenie zmian programowych dążących do dopasowania kształcenia zawodowego do potrzeb gospodarki. Również media licznie i aktywnie włączyły się w kampanię na rzecz poprawy sytuacji polskiego systemu edukacji.

Projektem ogólnopolskim, którego realizacja rozpoczęła się w roku akademickim 2008/2009, a obecnie jest on kontynuowany, jest program Ministerstwa Nauki i Szkolnictwa Wyższego „Kierunki zamawiane”, opierający się na podniesieniu atrakcyjności kształcenia na kierunkach związanych z matematyką, techniką i biologią. W 2008 roku resort nauki zamówił kierunki na 47 uczelniach, w 2009 roku w projekcie uczestniczyły 42 szkoły wyższe, w tym uczelnie z Wielkopolski²⁷.

Wprowadzona od roku szkolnego 2009/2010, jako jeden z obowiązkowych przedmiotów na egzaminie dojrzałości, matematyka, ma również przyczynić się do podniesienia wiedzy i przygotowania kandydatów na studia, a w konsekwencji zmiany zainteresowań młodzieży w kierunku nauk technicznych.

Liczne zespoły eksperckie, zarówno wśród naukowców, jak i pracodawców, podjęły się w ostatnim czasie opracowania rekomendacji dla edukacji i rynku pracy, które mogłyby się przyczynić do poprawy sytuacji w tych dwóch obszarach. Podkreśla się w nich konieczność prowadzenia przez władze odpowiedzialne za szkolnictwo, szkoły ponadgimnazjalne i wyższe, analizy potrzeb kadrowych rynku pracy, na podstawie monitoringów opracowywanych przez instytucje rynku pracy i jednostki badawcze²⁸. Wskazuje się konieczność promocji i rozwoju kształcenia w zawodach technicznych oraz zwiększenie kształcenia praktycznego, czemu służyć ma między innymi zlikwidowanie barier administracyjnych, uniemożliwiających fachowcom bez przygotowania pedagogicznego prowadzenie zajęć praktycznych w szkołach²⁹. Konieczne jest również stałe podnoszenie i aktualizacja wiedzy zawodowej przez nauczycieli, szczególnie na poziomie szkół zasadniczych zawodowych. Wskazuje się również na znaczenie współpracy sfery biznesu ze

²⁷ *Studia na zamówienie*, Gazeta Wyborcza, styczeń 2010r.

²⁸ *Polskie uczelnie kształcą bezrobotnych*, PKPP Lewiatan

²⁹ U. Sztanderska, W. Wojciechowska, op. cit.

sferą szkolnictwa, poprzez zaangażowanie biznesu w kształcenie praktyczne i opracowywanie programów nauczania³⁰.

Wojewódzki Urząd Pracy w Poznaniu w 2007 roku przygotował raport pt. „*Perspektywiczne zapotrzebowanie na kadry kwalifikowane w Wielkopolsce wykształcone na poziomie zasadniczej szkoły zawodowej, technikum, szkoły policealnej, kolegium*”, który zawiera prognozy dotyczące potrzeb kadrowych wielkopolskich pracodawców do roku 2013. Mimo spowolnienia gospodarczego, które miało miejsce w ostatnim czasie, wnioski i rekomendacje zawarte w tym raporcie pozostają aktualne, gdyż kontynuowane są planowane wcześniej inwestycje, szczególnie te związane z przygotowaniem do organizacji mistrzostw Europy w piłce nożnej w 2012 roku. Raport ten stanowi podstawy do kształtowania wielkości rekrutacji na kierunki, na które jest popyt na rynku pracy, takie jak projektanci i analitycy systemów komputerowych, programiści i informatycy, chemicy, matematycy, fizycy, biotechnolodzy, inżynierowie budownictwa, technicy budownictwa i drogownictwa, murarze, cieśle i dekarze.

Niniejszy raport, przygotowywany co roku przez Wojewódzki Urząd Pracy w Poznaniu, opisujący relacje szkolnictwa i rynku pracy, a opierający się na danych statystycznych, dostępnych badaniach i publikacjach prasowych, wpisuje się swoimi założeniami w ideę poprawy sytuacji na regionalnym rynku pracy, poprzez wskazanie barier w zharmonizowaniu kształcenia z potrzebami pracodawców.

Raport stanowi wskazówkę dla organów założycielskich i odpowiedzialnych za szkolnictwo ponadgimnazjalne w Wielkopolsce, w zakresie aktualnej sytuacji absolwentów poszczególnych typów szkół na rynku pracy oraz potrzeb pracodawców na pracowników w konkretnych zawodach.

Wszystkie raporty dotyczące sytuacji absolwentów na wielkopolskim rynku pracy w poszczególnych latach dostępne są na stronie internetowej Urzędu: www.wup.poznan.pl, w zakładce „Działania rynku pracy/Opracowania i analizy”.

IV. Załączniki

³⁰ *Polskie uczelnie kształcą bezrobotnych*, op. cit.

Tabela 5. Absolwenci zasadniczych szkół zawodowych rocznik 2008/2009 w województwie wielkopolskim

Lp.	Powiat	Typy szkół (w przypadku zespołu szkół)	Nazwa uczelni/szkoly	Adres uczelni/szkoly	Kod pocztowy	Miejscowość	Liczba absolwentów rocznik 2008/2009 ze szkół woj. wlkp. stan na 31.10.2009		Liczba bezrobotnych absolwentów 2008/2009 ze szkół woj. wlkp. stan na 31.10.2009		Liczba absolwentów rocznik 2008/2009 skierowanych do pracy od 1.01 do 31.10.2009		Liczba absolwentów rocznika 2007/2008, którzy wg stanu na 31.10.2009 nadal widnieją w ewidencji PUP jako osoby bezrobotne		Liczba absolwentów rocznik 2008/2009 skierowanych na aktywne formy od 1.01 do 31.10.2009	
							ogółem	w tym kobiety	ogółem	w tym kobiety	ogółem	w tym kobiety	ogółem	w tym kobiety	ogółem	w tym kobiety
1	2	3	4	5	6	7	8	9	10	11	12	13	14	15	16	17
		zasadnicza szkoła zawodowa	Zespół Szkół Ponadgimnazjalnych im. Hipolita Cegielskiego	ul. Ks. Prymasa S. Wyszyńskiego 2	64-800	Chodzież	188	62	64	38	1	0	26	17	15	8
2	chodzieski	zasadnicza szkoła zawodowa	Zasadnicza Szkoła Zawodowa	ul. Chodzieska 9	64-800	Rataje	5	3	1	1	0	0	1	1	1	1
3	czarnkowsko-trzcianecki	zasadnicza szkoła zawodowa	Zespół Szkół Ponadgimnazjalnych im. Józefa Nojego	ul. Chodzieska 29	64-700	Czarnków	141	46	44	18	0	0	8	7	9	2
4	czarnkowsko-trzcianecki	zasadnicza szkoła zawodowa	Zespół Szkół im. Powstańców Wielkopolskich 1918-1919	ul. Sikorskiego 15	64-761	Krzyż Wielkopolski	61	23	26	11	2	0	7	3	8	0
5	czarnkowsko-trzcianecki	zasadnicza szkoła zawodowa	Edukacja Lubasz Sp. z o.o.	ul. Chrobrego 33	64-720	Lubasz	8	2	3	0	0	0	0	0	3	0
6	czarnkowsko-trzcianecki	zasadnicza szkoła zawodowa	Zespół Szkół Technicznych	ul. 27-go Stycznia 100	64-980	Trzcianka	13	0	3	0	0	0	4	0	0	0
7	czarnkowsko-trzcianecki	zasadnicza szkoła zawodowa	Zespół Szkół Ponadgimnazjalnych nr 4 im. J. Kilńskiego	ul. Sikorskiego 36	64-980	Trzcianka	43	17	14	7	0	0	15	9	0	0
8	gnieźnieński	zasadnicza szkoła zawodowa	Zespół Szkół Ekonomiczno - Odzieżowych	ul. 22 Lipca 106	62-200	Gniezno	brak danych	brak danych	1	0	0	0	2	2	0	0
9	gnieźnieński	zasadnicza szkoła zawodowa	Zespół Szkół Ponadgimnazjalnych nr 2	ul. Chrobrego 23	62-200	Gniezno	59	46	18	14	1	1	1	1	2	2
10	gnieźnieński	zasadnicza szkoła zawodowa	Zespół Szkół Ponadgimnazjalnych nr 2	ul. Cieszkowskiego 17	62-200	Gniezno	85	0	16	0	3	0	1	0	2	0

26	kaliski	zasadnicza szkoła zawodowa	Zespół Szkół Ekonomicznych im. Ludwika Krzywickiego	ul. Legionów 6	62-800	Kalisz		20	18	5	5	6	6	6	6	0	0
27	kaliski	zasadnicza szkoła zawodowa	Ośrodek Doskonalenia Zawodowego ZSZ nr 9	ul. Przemysłowa 1/2	62-800	Kalisz	brak danych	brak danych	brak danych	3	3	6	6	3	1	0	0
28	kaliski	zasadnicza szkoła zawodowa	Zespół Szkół Mechaniczno-Elektrycznych	ul. Rzemieślnicza 6	62-800	Kalisz	41	0	6	0	5	0	6	0	0	0	0
29	kaliski	zasadnicza szkoła zawodowa	Zespół Szkół Budowlanych	ul. Skarszewska 13-15	62-800	Kalisz	brak danych	brak danych	4	0	8	0	0	0	0	0	0
30	kaliski	zasadnicza szkoła zawodowa	Zespół Szkół Ponadgimnazjalnych Nr 3	ul. Wąska 13	62-800	Kalisz	84	45	28	18	40	26	11	7	1	1	1
31	kaliski	zasadnicza szkoła zawodowa	Zespół Szkół Gastronomiczno-Hotelarskich im. Janka Bytnara "Rudego"	ul. Wodna 11-13	62-800	Kalisz	72	40	7	6	8	5	5	5	1	1	1
32	kaliski	zasadnicza szkoła zawodowa	Zespół Szkół	ul. Żwirki i Wigury 10	62-800	Kalisz	58	36	7	7	2	1	1	0	0	0	0
33	kaliski	zasadnicza szkoła zawodowa	Zespół Szkół Nr 1	ul. Twórców Liskowa 1	62-850	Lisków	23	0	4	0	3	0	0	0	0	0	0
34	kaliski	zasadnicza szkoła zawodowa	Zespół Szkół im. Stanisława Mikołajczyka	ul. Parkowa 1	62-860	Opatówek	45	15	2	0	4	2	3	2	0	0	0
35	kepinski	zasadnicza szkoła zawodowa	Zespół Szkół Ponadgimnazjalnych Nr 2	ul. Przemysłowa 10c	63-600	Kępno	161	66	23	19	2	0	0	0	0	2	0
36	kepinski	zasadnicza szkoła zawodowa	Zespół Szkół Ponadgimnazjalnych Nr 1	ul. Sienkiewicza 25	63-600	Kępno	16	5	0	0	0	0	0	0	0	0	0
37	koliski	zasadnicza szkoła zawodowa	Zespół Szkół Ponadgimnazjalnych	ul. Mickiewicza 4	62-650	Kłodawa	45	13	10	1	1	0	0	0	0	0	0
38	koliski	zasadnicza szkoła zawodowa	Zespół Szkół Ponadgimnazjalnych	Powiercie 31	62-600	Koło	15	3	2	2	0	0	0	0	0	0	0
39	koliski	zasadnicza szkoła zawodowa	Zespół Szkół Zawodowych	ul. Kolejowa 11	62-600	Koło	144	54	48	25	4	0	41	21	5	2	2
40	koliski	zasadnicza szkoła zawodowa	Ośrodek Szkolno - Wychowawczy im. Świętego Mikołaja	ul. Mickiewicza 14	62-600	Koło	brak danych	brak danych	1	0	0	0	0	0	0	0	0

41	kolski	zasadnicza szkoła zawodowa dla dorosłych	Zespół Szkół Rolnicze Centrum Kształcenia Ustawicznego im. Stanisława Staszica	ul. Kościelna 2	62-604	Kościelec													20	9	6	2	0	0	0	0	0	0
42	koniński	zasadnicza szkoła zawodowa	Zespół Szkół Ponadgimnazjalnych	pl. Piłsudskiego 13	62-540	Kleczew			brak danych	3	2	0	0	0	0	0	0	0	brak danych	brak danych	0	0	0	0	0	0	0	0
43	koniński	zasadnicza szkoła zawodowa	Zespół Szkół im. M. Kopernika	Aleja 1 Maja 22	62-510	Konin			96	55	16	7	0	0	0	5	3	6									2	2
44	koniński	zasadnicza szkoła zawodowa	Zespół Szkół Budowlanych im. E. Kwiatkowskiego	ul. Budowlanych 6	62-510	Konin			325	40	26	6	0	0	0	7	3	5									2	2
45	koniński	zasadnicza szkoła zawodowa	Ośrodek Szkolno-Wychowawczy Zasadnicza Szkoła Zawodowa im. Janusza Korczaka	ul. Kaliska 19	62-500	Konin		brak danych	brak danych	2	1	0	0	0	2	1	0	0									0	0
46	koniński	zasadnicza szkoła zawodowa	Zespół Szkół Górniczo-Energetycznych im. Stanisława Staszica	ul. Kard. St. Wyszyńskiego 3	62-510	Konin			27	0	8	0	1	0	4	0	0	0									0	0
47	koniński	zasadnicza szkoła zawodowa	Zespół Szkół Technicznych i Hutniczych	ul. Kolska 1	62-500	Konin			47	6	30	8	0	0	10	4	5	3									3	3
48	koniński	zasadnicza szkoła zawodowa	Zespół Szkół Centrum Kształcenia Ustawicznego im. Stefana Batorego	ul. Wodna 1	62-500	Konin			31	25	9	6	0	0	5	5	4	1									1	1
49	koniński	zasadnicza szkoła zawodowa	Zespół Szkół Ponadgimnazjalnych	ul. Gimnazjalna 2	62-610	Sompolno			35	18	6	4	1	1	3	2	1	1									1	1
50	koniński	zasadnicza szkoła zawodowa	Zespół Szkół Ekonomiczno-Usługowych	ul. Parkowa 2	62-571	Stare Miasto, Żychlin			23	10	5	3	0	0	2	2	0	0									0	0
51	koniński	zasadnicza szkoła zawodowa	Zasadnicza Szkoła Zawodowa	Wilczogóra 7	62-550	Wilczogóra			38	17	6	4	0	0	2	2	0	0									0	0
52	kościański	zasadnicza szkoła zawodowa	Zespół Szkół Ponadgimnazjalnych im. Fr. Ratajczaka	ul. Wielichowska 43a	64-000	Kościan			106	32	39	16	9	4	0	0	3	0									0	0
53	kościański	zasadnicza szkoła zawodowa	Zespół Szkół Ponadgimnazjalnych	ul. Gen. D. Chłapowskiego 34	64-010	Krzywiń			36	8	9	4	5	0	0	0	0	0									0	0
54	kościański	zasadnicza szkoła zawodowa	Zespół Szkół Ponadgimnazjalnych im. J. Kasprowicza	Nietątkowo, ul. Dudyca 4	64-030	Śmigiel			78	30	15	7	3	2	0	0	3	3									3	3
55	krotoszyński	zasadnicza szkoła zawodowa	Zasadnicza Szkoła Zawodowa	ul. Krotoszyńska 49	63-740	Kobylin			37	6	6	0	0	0	0	0	0	0									0	0

56	krotoszyński	zasadnicza szkoła zawodowa	Zespół Szkół Ponadgimnazjalnych	ul. Zamkowa 1	63-720	Koźmin Wielkopolski	27	3	1	0	0	0	0	0	0	0	0	0	0
57	krotoszyński	zasadnicza szkoła zawodowa	Zespół Szkół Ponadgimnazjalnych nr 1	ul. Mickiewicza 11	63-700	Krotoszyn	brak danych	brak danych	1	1	0	0	0	0	0	0	0	0	0
58	krotoszyński	zasadnicza szkoła zawodowa	Zespół Szkół Specjalnych	ul. Ostrowska 49	63-700	Krotoszyn	brak danych	brak danych	1	0	0	0	0	0	0	0	0	0	0
59	krotoszyński	zasadnicza szkoła zawodowa	Zespół Szkół Ponadgimnazjalnych Nr 3	ul. Zdunowska 81	63-700	Krotoszyn	185	53	20	12	0	0	0	0	0	0	0	16	10
60	krotoszyński	zasadnicza szkoła zawodowa	Zasadnicza Szkoła Zawodowa	ul. Strzelecka 10	63-760	Zduny	18	0	0	0	0	0	0	0	0	0	0	0	0
61	leszczyński	zasadnicza szkoła zawodowa	Zasadnicza Szkoła Zawodowa im. J. Korczaka	Al. Jana Pawła II	64-100	Leszno	24	10	7	4	0	0	0	0	0	0	0	2	1
62	leszczyński	zasadnicza szkoła zawodowa	Zespół Szkół Ochrony Środowiska	pl. dr. Metzjga 25	64-100	Leszno	207	94	45	29	3	2	9	5	9	7			
63	leszczyński	zasadnicza szkoła zawodowa	Zespół Szkół rolniczo - Budowlanych im. "Synów Pułku"	ul. 1 Maja 1	64-100	Leszno	34	4	14	1	2	0	2	1	2	1			
64	leszczyński	zasadnicza szkoła zawodowa	Zespół Szkół Elektroniczno-Telekomunikacyjnych	ul. Kilńskiego 4	64-100	Leszno	21	3	0	0	1	1	0	0	0	2	0	0	0
65	leszczyński	zasadnicza szkoła zawodowa	Zespół Szkół Technicznych	ul. Narutowicza 74a	64-100	Leszno	23	0	4	0	1	0	0	0	0	1	0	0	0
66	leszczyński	zasadnicza szkoła zawodowa	Zespół Szkół Ekonomicznych im. J.A. Komeńskiego	ul. Poniańskiego 2	64-100	Leszno	30	20	9	7	1	1	6	4	0	0	0	0	0
67	leszczyński	zasadnicza szkoła zawodowa	Zespół Szkół im. Powstańców Wielkopolskich	ul. Kościelna 1	64-150	Wijewo, Brenno	34	10	5	3	0	0	0	0	0	3	0	0	0
68	leszczyński	zasadnicza szkoła zawodowa	Zasadnicza Szkoła Zawodowa	ul. K. Kurpińskiego 30	64-140	Włoszakowice	9	2	1	0	0	0	0	0	0	0	0	0	0
69	międzychodzki	zasadnicza szkoła zawodowa	Zespół Szkół nr 2	ul. B. Chrobrego 13	64-400	Międzychód	96	29	23	8	6	0	1	1	2	0			
70	nowotomyski	zasadnicza szkoła zawodowa	Zespół Szkół Zawodowych i Licealnych im. Kazimierza Hologu	os. Północ 37	64-300	Nowy Tomysl	177	69	38	12	2	2	2	1	3	2			
71	nowotomyski	zasadnicza szkoła zawodowa	Zespół Szkół Nr 2 im. Stanisława Staszica	ul. Emilii Szczanieckiej 1	64-300	Nowy Tomysl	23	0	0	0	0	0	0	0	0	0	0	0	0
72	nowotomyski	zasadnicza szkoła zawodowa	Zespół Szkół	ul. Gimnazjalna 1	64-330	Opalenica	49	8	8	1	0	0	0	0	0	0	0	0	0
73	nowotomyski	zasadnicza szkoła zawodowa	Zespół Szkół Nr 2	ul. 17 Stycznia 27	64-360	Zbąszyn	65	18	9	6	1	0	0	0	1	0	0	1	0

74	obornicki	zasadnicza szkoła zawodowa	Zespół Szkół im. A. Mickiewicza	Objezierze	64-600	Oborniki	19	11	6	1	0	0	0	0	0	0	0	1	1
75	obornicki	zasadnicza szkoła zawodowa	Zespół Szkół im. gen. T. Kutrzeby	ul. ks. Szymańskiego 5 ul. II Armii Wojska Polskiego 1	64-600	Oborniki	92	37	15	9	0	0	0	0	0	0	0	11	8
76	obornicki	zasadnicza szkoła zawodowa	Zespół Szkół im. H. Cegielskiego	ul. Bartosza 14	64-610	Rogoźno	64	21	18	7	0	0	0	0	0	0	0	12	6
77	ostrowski	zasadnicza szkoła zawodowa	Zasadnicza Szkoła Zawodowa	ul. Bartosza 14	63-430	Odołanów	10	0	12	6	0	0	0	0	0	0	0	3	2
78	ostrowski	zasadnicza szkoła zawodowa	Zespół Szkół Transportowo - Elektrycznych Centrum Kształcenia Ustawicznego	ul. Kantaka 6	63-400	Ostrów Wlkp.	137	0	18	0	2	0	0	0	0	0	0	6	0
79	ostrowski	zasadnicza szkoła zawodowa	Zespół Szkół Ekonomicznych im. Józefa Gniazdowskiego	ul. Partyzancka 29	63-400	Ostrów Wlkp.	52	52	15	15	0	0	0	0	0	0	0	0	0
80	ostrowski	zasadnicza szkoła zawodowa	Zespół Szkół Technicznych	ul. Poznańska 43	63-400	Ostrów Wlkp.	20	0	4	0	0	0	0	0	0	0	0	2	0
81	ostrowski	zasadnicza szkoła zawodowa	Zespół Szkół Usługowych	ul. Wolności 12	63-400	Ostrów Wlkp.	133	65	36	24	0	0	0	0	0	0	0	2	2
82	ostrowski	zasadnicza szkoła zawodowa	Zespół Szkół Budowlano - Energetycznych	ul. Wolności 23	63-400	Ostrów Wlkp.	36	0	11	0	0	0	0	0	0	0	0	0	0
83	ostrowski	zasadnicza szkoła zawodowa	Zespół Szkół Ponadgimnazjalnych Centrum Kształcenia Ustawicznego	ul. PTR 6	63-421	Przygodzice	25	0	2	0	0	0	0	0	0	0	0	0	0
84	ostrzeszowski	zasadnicza szkoła zawodowa	Zespół Szkół Nr 2	ul. Kraniewa 7	63-500	Ostrzeszów	20	0	0	0	0	0	0	0	0	0	0	0	0
85	ostrzeszowski	zasadnicza szkoła zawodowa	Zespół Szkół nr 2	ul. Przemysłowa 7	63-500	Ostrzeszów	0	0	0	0	0	0	0	0	0	0	0	0	0
86	ostrzeszowski	zasadnicza szkoła zawodowa	Zespół Szkół Nr 1 im. Powstańców Wielkopolskich	ul. Sikorskiego 9	63-500	Ostrzeszów	123	43	1	0	0	0	0	0	0	0	0	2	1
87	piłski	zasadnicza szkoła zawodowa	Zasadnicza Szkoła Zawodowa Nr 1 przy Zespole Szkół Ponadgimnazjalnych Nr 1	ul. Ceglana 4	64-920	Piła	16	0	2	0	0	0	0	0	0	0	0	0	0
88	piłski	zasadnicza szkoła zawodowa	Zasadnicza Szkoła Zawodowa przy Zespole Szkół Ponadgimnazjalnych Nr 1	ul. Ceglana 4	64-920	Piła	1	0	0	0	0	0	0	0	0	0	0	0	0

89	pilski	zasadnicza szkoła zawodowa	Zasadnicza szkoła Zawodowa Nr 4 przy Zespole Szkół Ponadgimnazjalnych Nr 3	ul. Kilińskiego 16	64-920	Piła							0	1	0	0	0	0	0	0
90	pilski	zasadnicza szkoła zawodowa	Zespół Szkół Gastronomicznych Zasadnicza Szkoła Zawodowa Nr 2 przy Zespole Szkół Ponadgimnazjalnych Nr 2 im. Komisji Edukacji Narodowej	ul. Sikorskiego 73	64-920	Piła							24	11	0	0	0	0	0	0
91	pilski	zasadnicza szkoła zawodowa	Zespół Szkół Gastronomicznych Zasadnicza Szkoła Zawodowa Nr 2 przy Zespole Szkół Ponadgimnazjalnych Nr 2 im. Komisji Edukacji Narodowej	ul. Teatralna 1	64-920	Piła							86	57	2	1	0	0	0	1
92	pilski	zasadnicza szkoła zawodowa	Zespół Szkół Ponadgimnazjalnych	ul. Wiejska 1	89-300	Wyrzysk							76	28	0	0	0	0	0	0
93	pleszewski	zasadnicza szkoła zawodowa	Zasadnicza Szkoła Zawodowa	Al. Wojska Polskiego 21	63-300	Pleszew							11	3	0	0	0	0	0	0
94	pleszewski	zasadnicza szkoła zawodowa	Zespół Szkół Rolnicze Centrum Kształcenia Ustawicznego	Marszew 22	63-300	Pleszew							34	0	5	0	3	0	0	3
95	pleszewski	zasadnicza szkoła zawodowa	Zespół Szkół Usługowo - Gospodarczych	ul. Poznańska 36	63-300	Pleszew							170	62	57	18	27	10	0	10
96	poznański	zasadnicza szkoła zawodowa	Zasadnicza Szkoła Zawodowa	ul. Mury 28	64-320	Buk							53	17	6	1	0	0	0	2
97	poznański	zasadnicza szkoła zawodowa	Zespół Szkół im. Adama Wodziezki Zasadnicza Szkoła Zawodowa Nr 1 w Ośrodku Szkolno-Wychowawczym dla Dzieci Niewidomych im. Synów Pułku	ul. Topolowa 2	62-050	Mosina							54	28	7	3	0	0	0	0
98	poznański	zasadnicza szkoła zawodowa	Zasadnicza Szkoła Zawodowa Nr 7 w Zespole Szkół Zawodowych Nr 6 im. Joachima Lelewela	pl. Przemysława 9	62-005	Owińska							11	2	3	0	0	0	0	0
99	poznański	zasadnicza szkoła zawodowa	Zasadnicza Szkoła Zawodowa Nr 7 w Zespole Szkół Zawodowych Nr 6 im. Joachima Lelewela	ul. Działynskich 4/5	61-727	Poznań							12	5	1	0	1	0	0	0
100	poznański	zasadnicza szkoła zawodowa	Zespół Szkół Budowlanych	ul. Grunwaldzka 152	60-309	Poznań							89	0	7	0	1	0	0	0

101	poznański	zasadnicza szkoła zawodowa	Zasadnicza Szkoła Zawodowa Nr 23 w Zespole Szkół Odzieżowych im. Władysława Reymonta	ul. Kazimierza Wielkiego 17	61-863	Poznań	133	121	6	3	1	1	0	0	0	0
102	poznański	zasadnicza szkoła zawodowa	Zasadnicza Szkoła Zawodowa Nr 3 w Zespole Szkół Gastronomicznych im. Karola Libelta	ul. Podkomorska 49	60-323	Poznań	53	8	6	2	0	0	0	0	0	0
103	poznański	zasadnicza szkoła zawodowa	Zasadnicza Szkoła Zawodowa Nr 28 w Zespole Szkół Budowlano-Drzewnych	ul. Raszyńska 48	60-135	Poznań	21	0	5	0	2	0	0	0	0	0
104	poznański	zasadnicza szkoła zawodowa	Zespół Szkół Specjalnych nr 101 Zasadnicza Szkoła Zawodowa nr 5	ul. Swoboda 41	60-389	Poznań	10	6	6	5	1	1	0	0	0	0
105	poznański	zasadnicza szkoła zawodowa	Ośrodek Szkolno-Wychowawczy dla Dzieci i Młodzieży Niepełnosprawnej Zasadnicza Szkoła Zawodowa nr 4	ul. Szamarzewskiego 78/82	60-589	Poznań	brak danych	brak danych	1	0	0	0	0	0	0	0
106	poznański	zasadnicza szkoła zawodowa	Zasadnicza Szkoła Zawodowa Nr 18 w Zespole Szkół Geodezyjno-Drogowych im. Rudolfa Modrzejewskiego	ul. Szamotulska 33	60-365	Poznań	36	1	5	1	2	1	0	0	1	0
107	poznański	zasadnicza szkoła zawodowa	Zespół Szkół Handlowych	ul. Śniadeckich 54/58	60-774	Poznań	59	47	9	5	3	2	0	0	0	0
108	poznański	zasadnicza szkoła zawodowa	Zasadnicza Szkoła Zawodowa Nr 6 w Zespole Szkół Zawodowych Nr 1	ul. św. Floriana 3	60-536	Poznań	22	0	1	0	0	0	0	0	0	0
109	poznański	zasadnicza szkoła zawodowa	Zasadnicza Szkoła Zawodowa Nr 29 w Zespole Szkół Mechanicznych im. Komisji Edukacji Narodowej	ul. Świerkowa 8	61-472	Poznań	17	0	2	0	1	0	0	0	0	0

110	poznański	zasadnicza szkoła zawodowa	Zasadnicza Szkoła Zawodowa Nr 8 w Zespole Szkół Przemysłu Spożywczego im. J.J. Śniadeckich	ul. Warzywna 19	61-658	Poznań	76	23	9	4	1	0	0	0	0	0
111	poznański	zasadnicza szkoła zawodowa	Zasadnicza Szkoła Zawodowa Nr 9 w Zespole Szkół Samochodowych im. inż. Tadeusza Tańskiego	ul. Zamenhofa 142	61-139	Poznań	56	0	6	0	0	0	0	0	0	0
112	poznański	zasadnicza szkoła zawodowa	Zespół Szkół Zawodowych nr 2 im. J.Korezaka	ul. Żniwna 1	61-633	Poznań	55	33	13	8	3	1	0	0	0	0
113	poznański	zasadnicza szkoła zawodowa	Zasadnicza Szkoła Zawodowa w Rokietnicy Zespół Szkół	ul. Szamotulska 24	62-091	Rokietnica	39	16	0	0	0	0	0	0	0	0
114	poznański	zasadnicza szkoła zawodowa	Zasadnicza Szkoła Zawodowa	os. Mielżyńskiego 5a	62-020	Swarzędz	117	25	9	1	0	0	0	0	0	0
115	poznański	zasadnicza szkoła zawodowa	Zespół Szkół Nr 1 im. Powstańców Wielkopolskich	ul. Podgórna 12	62-020	Swarzędz	brak danych	brak danych	2	0	0	0	0	0	0	0
116	rawicki	zasadnicza szkoła zawodowa	Zespół Szkół Rolniczych im. Powstańców Wielkopolskich	ul. Dworcowa 29	63-940	Bojanowo	0	0	0	0	0	0	3	3	0	0
117	rawicki	zasadnicza szkoła zawodowa dla dorosłych	Rolniczych im. Powstańców Wielkopolskich	ul. Dworcowa 29	63-940	Bojanowo	0	0	0	0	0	0	2	1	0	0
118	rawicki	zasadnicza szkoła zawodowa	Zespół Szkół Ogólnokształcących i Zawodowych	ul. Wrocławska 39	63-930	Jutrosin	63	17	8	7	0	0	9	1	7	3
119	rawicki	zasadnicza szkoła zawodowa	Zespół Szkół im. Stanisława Mikołajczyka	ul. M.Konopnickiej 3	63-910	Miejska Górka	50	21	24	13	1	0	7	0	4	2
120	rawicki	zasadnicza szkoła zawodowa dla dorosłych	Zasadnicza Szkoła Zawodowa dla Dorosłych	ul. 17 Stycznia 28	63-900	Rawicz	25	0	0	0	0	0	0	0	0	0
121	rawicki	zasadnicza szkoła zawodowa	Zespół Szkół Zawodowych im. Stefana Bobrowskiego	ul. Gen. J.Hallera 12	63-900	Rawicz	83	18	34	16	12	5	15	3	12	4
122	stuspecki	zasadnicza szkoła zawodowa	Zespół Szkół Zawodowych im.	ul. Kopernika 11 a	62-400	Stupca	116	43	17	3	1	0	2	0	2	1

	zawodowa		Ponadgimnazjalnych im. Karola Libelta	Młodych 35															
138	wągrowiecki	zasadnicza szkoła zawodowa	Zespół Szkół Ponadgimnazjalnych nr 1	ul. Kcyńska 48	62-100 Wągrowiec	156	63	55	27	0	0	9	7	5	2				
139	wolsztyński	zasadnicza szkoła zawodowa	Zespół Szkół Ponadgimnazjalnych	ul. Powstańców Włkp. 1	64-234 Przemęt	54	21	12	5	0	0	0	0	0	0				
140	wolsztyński	zasadnicza szkoła zawodowa	Zespół Szkół Zawodowych	ul. Kusocińskiego 1	64-200 Wolsztyn	263	99	66	29	10	1	1	1	7	4				
141	wrzesiński	zasadnicza szkoła zawodowa	Zespół Szkół Zawodowych Nr 2 im. Powstańców Wielkopolskich	ul. Koszarowa 12	62-300 Września	223	78	93	41	11	1	21	19	6	4				
142	wrzesiński	zasadnicza szkoła zawodowa	Zespół Szkół Politechnicznych im. Bohaterów Monte Cassino	ul. Wojska Polskiego 1	62-300 Września	25	0	1	0	0	0	0	0	0	0				
143	złotowski	zasadnicza szkoła zawodowa	Zespół Szkół Technicznych im. Leona Kruczkowskiego	ul. Kieniewicza 35	64-915 Jastrowie	43	17	11	4	0	0	0	0	0	0				
144	złotowski	zasadnicza szkoła zawodowa	Zasadnicza Szkoła Zawodowa	ul. Stanisława Polańskiego 3	77-430 Krajenka	25	7	9	7	0	0	0	0	2	2				
145	złotowski	zasadnicza szkoła zawodowa	Zespół Szkół Rolniczych	ul. 8 Marca 5	77-400 Złotów	27	22	1	0	0	0	0	0	1	0				
146	złotowski	zasadnicza szkoła zawodowa	Zasadnicza Szkoła Zawodowa Nr 1, Zespół Szkół Elektro-Mechanicznych	ul. Norwida 10	77-400 Złotów	129	35	42	12	4	0	0	0	4	1				
			Suma			8 511	2 928	1 945	860	271	105	339	192	305	126				

Tabela 6. Absolwenci zasadniczych szkół zawodowych rocznik 2008/2009 w województwie wielkopolskim z uwzględnieniem kierunków kształcenia

Lp.	Kierunek/zawód	Liczba absolwentów rocznik 2008/2009 ze szkół woj. wlkp. stan na 31.10.2009		Liczba bezrobotnych absolwentów rocznik 2008/2009 ze szkół woj. wlkp. stan na 31.10.2009		Liczba absolwentów rocznik 2008/2009 skierowanych do pracy niesubsydiowanej od 1.01 do 31.10.2009		Liczba absolwentów rocznika 2007/2008, którzy wg stanu na 31.10.2009 nadal widnieją w ewidencji PUP jako osoby bezrobotne		Liczba absolwentów rocznik 2008/2009 skierowanych na aktywne formy od 1.01 do 31.10.2009	
		ogółem	w tym kobiety	ogółem	w tym kobiety	ogółem	w tym kobiety	ogółem	w tym kobiety	ogółem	w tym kobiety
1	2	3	4	5	6	7	8	9	10	11	12
1	bez zawodu	brak danych	brak danych	15	2	1	0	0	0	2	0
2	blacharz samochodowy	93	0	26	0	4	0	6	0	5	0
3	cieśla	9	0	0	0	0	0	0	0	0	0
4	cukiernik	328	177	77	43	10	7	9	3	5	3
5	dekarz	15	0	2	0	0	0	0	0	2	0
6	drukarz introligator	22	7	2	0	1	0	0	0	0	0
7	elektromechanik	300	0	61	0	14	0	9	0	10	0
8	elektryk	159	0	43	0	10	0	3	0	6	0
9	fotograf	23	18	7	5	2	2	1	0	1	1
10	fryzjer	635	591	159	151	28	28	19	18	39	36
11	kamienniarz	2	0	0	0	0	0	0	0	0	0
12	kominiarz	2	0	0	0	0	0	0	0	0	0
13	koszykarz - plecionkarz	3	2	1	0	0	0	0	0	0	0
14	kowal	2	0	0	0	0	0	0	0	0	0
15	krawiec	77	72	37	35	4	4	14	13	6	5
16	kucharz małej gastronomii	1 118	570	277	169	37	29	48	32	44	30
17	lakiernik	146	0	37	0	2	0	3	0	8	0
18	malarz - tapeciarsz	262	0	39	0	4	0	7	0	3	0
19	mechanik - monter maszyn i urządzeń	22	0	10	0	0	0	1	0	3	0
20	mechanik automatyki przemysłowej i urządzeń precyzyjnych	brak danych	brak danych	2	0	1	0	0	0	0	0
21	mechanik maszyn i urządzeń drogowych	4	0	0	0	0	0	0	0	0	0
22	mechanik operator pojazdów i maszyn rolniczych	149	1	29	1	11	0	5	0	7	0
23	mechanik pojazdów samochodowych	1 164	1	243	1	29	1	32	0	37	0
24	modelarz odlewniczy	14	0	1	0	0	0	0	0	0	0
25	monter elektronik	56	1	17	0	7	0	2	0	0	0
26	monter instalacji i urządzeń sanitarnych	238	0	42	0	7	0	5	0	5	0
27	monter mechatroniki	77	0	4	0	0	0	0	0	2	0

Tabela 7. Absolwenci szkół artystycznych rocznik 2008/2009 w województwie wielkopolskim

Lp.	Powiat	Typy szkół (w przypadku zespołu szkół)	Nazwa uczelni/szkoly	Adres uczelni/szkoly	Kod pocztowy	Miejscowość	Liczba absolwentów rocznik 2008/2009 ze szkół woj. wlkp. stan na 31.10.2009		Liczba bezrobotnych absolwentów rocznik 2008/2009 ze szkół woj. wlkp. stan na 31.10.2009		Liczba skierowanych do pracy miesubsydiowanej od 1.01 do 31.10.2009		Liczba absolwentów rocznika 2007/2008, którzy wg stanu na 31.10.2009 nadal widnieją w ewidencji PUP jako osoby bezrobotne		Liczba absolwentów rocznik 2008/2009 skierowanych na aktywne formy od 1.01 do 31.10.2009	
							ogółem	w tym kobiety	ogółem	w tym kobiety	ogółem	w tym kobiety	ogółem	w tym kobiety		
1	2	3	4	5	6	7	8	9	10	11	12	13	14	15	16	17
1	czarnkowsko - trzebież	szkola artystyczna	Prywatna Szkoła Muzyczna I stopnia	os. Parkowe 11	64-700	Czarnków	1	1	0	0	0	0	0	0	0	0
2	gnieźnieński	szkola artystyczna	Szkoła Muzyczna I Stopnia	ul. Mieszka I 20	62-200	Gniezno	20	11	0	0	0	0	0	0	0	0
3	gnieźnieński	szkola artystyczna	Szkoła Muzyczna II Stopnia	ul. Mieszka I 20	62-200	Gniezno	4	3	0	0	0	0	0	0	0	0
4	gostyński	szkola artystyczna	Państwowa Szkoła Muzyczna I Stopnia	ul. Strzelecka 28	63-800	Gostyń	16	8	0	0	0	0	0	0	0	0
5	jarociński	szkola artystyczna	Państwowa Szkoła Muzyczna I Stopnia	Park 3	63-200	Jarocin	18	12	0	0	0	0	0	0	0	0
6	jarociński	szkola artystyczna	Niepubliczna Szkoła Artystyczna I Stopnia	ul. Parkowa 5	63-220	Kotlin	2	1	0	0	0	0	0	0	0	0
7	kaliski	szkola artystyczna	Państwowa Szkoła Muzyczna I Stopnia	pl. Jana Pawła II 9	62-800	Kalisz	35	23	0	0	0	0	0	0	0	0
8	kaliski	szkola artystyczna	Państwowa Szkoła Muzyczna II Stopnia	pl. Jana Pawła II 9	62-800	Kalisz	6	6	0	0	0	0	0	0	0	0
9	kaliski	szkola artystyczna	Zespół Szkół Ponadgimnazjalnych Nr 2	ul. Rzemieślnicza 6	62-800	Kalisz	19	14	0	0	0	0	0	0	0	1
10	kaliski	szkola artystyczna	Zespół Szkół Budowlanych	ul. Skarszewska 13-15	62-800	Kalisz	brak danych	brak danych	3	3	1	0	2	2	0	0
11	kolski	szkola artystyczna	Liceum Sztuk Plastycznych	ul. Powst. Wielkopolskich 4	62-600	Koło	16	9	1	0	2	1	0	0	0	0
12	kolski	szkola artystyczna	Państwowa Szkoła Muzyczna I Stopnia	ul. Sienkiewicza 11	62-600	Koło	24	12	0	0	0	0	0	0	0	0

13	koniński	szkoła artystyczna	Państwowa Szkoła Muzyczna I Stopnia	ul. 3 Maja 3	62-500	Konin	20	9	0	0	0	0	0	0	0	0	0	0
14	koniński	szkoła artystyczna	Państwowa Szkoła Muzyczna II Stopnia	ul. 3 Maja 3	62-500	Konin	4	3	0	0	0	0	0	0	0	0	0	0
15	kościański	szkoła artystyczna	Państwowa Szkoła Muzyczna I Stopnia	ul. Kurpińskiego 3	64-000	Kościan	20	13	0	0	0	0	0	0	0	0	0	0
16	krotoszyński	szkoła artystyczna	Państwowa Szkoła Muzyczna I Stopnia	ul. Młyńska 2D	63-700	Krotoszyn	13	7	0	0	0	0	0	0	0	0	0	0
17	leszczyński	szkoła artystyczna	Państwowa Szkoła Muzyczna I Stopnia	ul. Wałowa 3	64-100	Leszno	17	12	0	0	0	0	0	0	0	0	0	0
18	leszczyński	szkoła artystyczna	Państwowa Szkoła Muzyczna II Stopnia	ul. Wałowa 3	64-101	Leszno	14	8	0	0	0	0	0	0	0	0	0	0
19	nowotomyski	szkoła artystyczna	Państwowa Szkoła Muzyczna I Stopnia	pl. Chopina 14	64-300	Nowy Tomysł	11	7	0	0	0	0	0	0	0	0	0	0
20	nowotomyski	szkoła artystyczna	Państwowa Szkoła Muzyczna I Stopnia	ul. 17 Stycznia 69	64-360	Zbąszyn	15	10	0	0	0	0	0	0	0	0	0	0
21	ostrzeszowski	szkoła artystyczna	Państwowa Szkoła Muzyczna I Stopnia	ul. Zamkowa 37	63-500	Ostrzeszów	7	3	0	0	0	0	0	0	0	0	0	0
22	piłski	szkoła artystyczna	Państwowa Szkoła Muzyczna I Stopnia	ul. Walki Młodych I	64-920	Piła	19	13	0	0	0	0	0	0	0	0	0	0
23	piłski	szkoła artystyczna	Państwowa Szkoła Muzyczna II Stopnia	ul. Walki Młodych I	64-920	Piła	9	8	0	0	0	0	0	0	0	0	0	0
24	pleszewski	szkoła artystyczna	Państwowa Szkoła Muzyczna I Stopnia	ul. Wojska Polskiego 7	63-300	Pleszew	13	8	0	0	0	0	0	0	0	0	0	0
25	poznański	szkoła artystyczna	Poznańska Ogólnokształcąca Szkoła Muzyczna I stopnia nr 2 im. T. Szeligowskiego	ul. Bydgoska 4	61-127	Poznań	25	20	0	0	0	0	0	0	0	0	0	0
26	poznański	szkoła artystyczna	Poznańska Szkoła Choralna Jerzego Kurczewskiego	ul. Cegielskiego 1	61-862	Poznań	19	0	0	0	0	0	0	0	0	0	0	0
27	poznański	szkoła artystyczna	Państwowa Szkoła Muzyczna II Stopnia	ul. Głogowska 90	60-264	Poznań	39	33	0	0	0	0	0	0	0	0	0	0
28	poznański	szkoła artystyczna	Państwowa Szkoła Muzyczna I Stopnia	ul. Głogowska 91	60-265	Poznań	48	30	0	0	0	0	0	0	0	0	0	0
29	poznański	szkoła artystyczna	Ogólnokształcąca Szkoła Baletowa im. Olgi Sławskiej - Lipczyńskiej	ul. Golebia 8	61-834	Poznań	13	10	0	0	0	0	0	0	0	0	0	0

30	poznanski	szkola artystyczna	Liceum Plastyczne im. Piotra Potworowskiego Poznańska	ul. Junikowska 35	60-163	Poznań	58	47	1	1	0	0	0	0	0	0	0	0
31	poznanski	szkola artystyczna	Ogólnokształcąca Szkoła Muzyczna I stopnia nr 1 im. H. Wieniawskiego Poznańska	ul. Solna 12	61-736	Poznań	56	33	0	0	0	0	0	0	0	0	0	0
32	poznanski	szkola artystyczna	Ogólnokształcąca Szkoła Muzyczna II stopnia im. M. Karłowicza Poznańska	ul. Solna 12	61-736	Poznań	54	36	0	0	0	0	0	0	0	0	0	0
33	poznanski	szkola artystyczna	Prywatna Szkoła Muzyczna I stopnia os. Kościuszkowców 4/13	os. Kościuszkowców 4/13	62-020	Swarzędz	1	0	0	0	0	0	0	0	0	0	0	0
34	rawicki	szkola artystyczna	Niepubliczna Szkoła Muzyczna I Stopnia	ul. Broniewskiego 5	63-900	Rawicz	1	0	0	0	0	0	0	0	0	0	0	0
35	slupecki	szkola artystyczna	Państwowa Szkoła Muzyczna I Stopnia	ul. Berlinga 3	62-540	Słupca	20	15	0	0	0	0	0	0	0	0	0	0
36	slupecki	szkola artystyczna	Państwowa Szkoła Muzyczna II Stopnia	ul. Berlinga 4	62-541	Słupca	3	2	0	0	0	0	0	0	0	0	0	0
37	szamotulski	szkola artystyczna	Państwowa Szkoła Muzyczna I Stopnia	ul. 3 Maja 8	64-500	Szamotuły	13	9	0	0	0	0	0	0	0	0	0	0
38	turecki	szkola artystyczna	Państwowa Szkoła Muzyczna I Stopnia	ul. Kościuszkowski 6	62-700	Turek	24	16	0	0	0	0	0	0	0	0	0	0
39	wagrowiecki	szkola artystyczna	Państwowa Szkoła Muzyczna I Stopnia	ul. Kościuszkowski 19	62-100	Wągrowiec	2	1	0	0	0	0	0	0	0	0	0	0
40	wolsztyński	szkola artystyczna	Państwowa Szkoła Muzyczna I Stopnia	ul. 5 Stycznia 20	64-200	Wolsztyn	17	8	0	0	0	0	0	0	0	0	0	0
41	zlotowski	szkola artystyczna	Szkoła Muzyczna I Stopnia	al. Piasta 31	77-400	Złotów	19	13	0	0	0	0	0	0	0	0	0	0
Suma							735	474	5	4	3	1	2	2	1	1	1	1

Tabela 8. Absolwenci szkół artystycznych rocznik 2008/2009 w województwie wielkopolskim z uwzględnieniem kierunków kształcenia

Lp.	Kierunek/zawód	Liczba absolwentów rocznik 2008/2009 ze szkół woj. wlkp. stan na 31.10.2009		Liczba bezrobotnych absolwentów rocznik 2008/2009 ze szkół woj. wlkp. stan na 31.10.2009		Liczba absolwentów rocznik 2008/2009 skierowanych do pracy niesubsydiowanej od 1.01 do 31.10.2009		Liczba absolwentów rocznika 2007/2008, którzy wg stanu na 31.10.2009 nadal widnieją w ewidencji PUP jako osoby bezrobotne		Liczba absolwentów rocznik 2008/2009 skierowanych na aktywne formy od 1.01 do 31.10.2009	
		ogółem	w tym kobiety	ogółem	w tym kobiety	ogółem	w tym kobiety	ogółem	w tym kobiety	ogółem	w tym kobiety
1	2	3	4	5	6	7	8	9	10	11	12
1	muzyk instrumentalista	629	394	3	3	1	0	2	2	0	0
2	plastyk	93	70	2	1	2	1	0	0	1	1
3	tancerz	13	10	0	0	0	0	0	0	0	0
	Suma	735	474	5	4	3	1	2	2	1	1

Tabela 9. Absolwenci techników rocznik 2008/2009 w województwie wielkopolskim

Lp.	Powiat	Typy szkół (w przypadku zespołu szkół)	Nazwa uczelni/szkoły	Adres uczelni/szkoły	Kod pocztowy	Miejscowość	Liczba absolwentów rocznik 2008/2009 ze szkół woj. wlkp. stan na 31.10.2009		Liczba bezrobotnych absolwentów rocznik 2008/2009 ze szkół woj. wlkp. stan na 31.10.2009		Liczba absolwentów skierowanych do pracy od 1.01 do 31.10.2009		Liczba absolwentów 2007/2008, którzy wg stanu na 31.10.2009 nadal widnieją w ewidencji PUP jako osoby bezrobotne		Liczba absolwentów rocznik 2008/2009 skierowanych na aktywne formy od 1.01 do 31.10.2009	
							ogółem	w tym kobiety	ogółem	w tym kobiety	ogółem	w tym kobiety	ogółem	w tym kobiety		
1	2	3	4	5	6	7	8	9	10	11	12	13	14	15	16	17
			Prywatne Centrum Kształcenia Ustawicznego, Tersa Przybyszewska													
1	chodzieski	technikum	Zespół Szkół Ponadgimnazjalnych im. Hipolita Cegielskiego	ul. A. Mickiewicza 3	64-800	Chodzież	0	0	0	0	0	0	1	1	0	0
2	chodzieski	technikum	Ponadgimnazjalnych im. Hipolita Cegielskiego	ul. Ks. Prymasa S. Wyszyńskiego 2	64-800	Chodzież	96	54	30	16	1	1	20	15	18	15
3	chodzieski	technikum uzupełniające dla dorosłych	Zespół Szkół Ponadgimnazjalnych im. Hipolita Cegielskiego	ul. Ks. Prymasa S. Wyszyńskiego 2	64-800	Chodzież	19	6	0	0	0	0	1	1	0	0
4	chodzieski	technikum	Prywatne Technikum Lesne w Chodzieży	ul. Mickiewicza 3	64-800	Chodzież	9	0	1	0	0	0	0	0	0	0
5	czarnkowsko-trzcianecki	technikum	Zespół Szkół im. St. Staszica	ul. Parkowa 1	64-904	Biała	15	11	0	0	0	0	0	0	0	0
6	czarnkowsko-trzcianecki	technikum	Zespół Szkół Leśnych im. Inż. Jana Kloski	Goraj-Zamek	64-700	Czarnków	brak danych	brak danych	2	0	0	0	2	0	2	1
7	czarnkowsko-trzcianecki	technikum	Zespół Szkół Ponadgimnazjalnych im. Józefa Nojogo	ul. Chodzieska 29	64-700	Czarnków	151	77	48	26	0	0	4	2	49	35
8	czarnkowsko-trzcianecki	technikum dla dorosłych	Zespół Szkół Ponadgimnazjalnych im. Józefa Nojogo	ul. Chodzieska 29	64-700	Czarnków	29	17	5	2	0	0	2	2	4	2
9	czarnkowsko-trzcianecki	technikum	Prywatny Zespół Szkół	ul. Harcerska 4	64-700	Czarnków	37	18	4	1	0	0	0	0	6	5
10	czarnkowsko-trzcianecki	technikum uzupełniające	Prywatny Zespół Szkół	ul. Harcerska 4	64-700	Czarnków	12	0	0	0	0	0	0	0	0	0
11	czarnkowsko-trzcianecki	technikum	Technikum Lesne	ul. Góra nad notecią	64-700	Góra nad Notecią	67	13	2	0	0	0	0	0	0	0

12	czarnkowsko-trzcianecki	technikum	Zespół Szkół im. Powstańców Wielkopolskich 1918-1919	ul. Sikorskiego 15	64-761	Krzyż Wielkopolski	55	32	11	3	0	0	0	5	2	35	24
13	czarnkowsko-trzcianecki	technikum uzupełniające dla dorosłych	Zespół Szkół im. Powstańców Wielkopolskich 1918-1919	ul. Sikorskiego 15	64-761	Krzyż Wielkopolski	8	0	2	0	0	0	0	1	0	0	0
14	czarnkowsko-trzcianecki	technikum uzupełniające dla dorosłych	Uzupełniające Technikum Dla Dorosłych	ul. Chrobrego 33	64-720	Lubasz	11	0	0	0	0	0	0	0	0	0	0
15	czarnkowsko-trzcianecki	technikum	Zespół Szkół Technicznych	ul. 27-go Stycznia 100	64-980	Trzcianka	46	4	4	1	0	0	3	0	0	0	0
16	czarnkowsko-trzcianecki	technikum	Zespół Szkół	ul. Sikorskiego 36	64-980	Trzcianka	31	22	2	2	0	0	1	1	1	8	8
17	czarnkowsko-trzcianecki	technikum	Zespół Szkół Ponadgimnazjalnych	ul. Sikorskiego 36	64-980	Trzcianka	brak danych	brak danych	3	3	0	0	1	1	1	0	0
18	gnieźnieński	technikum	Zespół Szkół Ponadgimnazjalnych nr 4 im. J. Kiłińskiego	ul. 22 Lipca 106	62-200	Gniezno	brak danych	brak danych	20	11	3	1	3	3	3	3	2
19	gnieźnieński	technikum	Zespół Szkół Ekonomiczno - Odzieżowych	ul. Chrobrego 23	62-200	Gniezno	92	64	41	29	5	4	13	12	20	20	14
20	gnieźnieński	technikum uzupełniające dla dorosłych	Zespół Szkół Ekonomiczno - Odzieżowych	ul. Chrobrego 23	62-200	Gniezno	8	8	0	0	0	0	0	0	0	0	0
21	gnieźnieński	technikum	Zespół Szkół Ponadgimnazjalnych nr 2	ul. Cieszkowskiego 17	62-200	Gniezno	91	0	14	0	4	0	0	0	0	4	0
22	gnieźnieński	technikum	Technikum Gastronomiczne	ul. Gdańska 106	62-200	Gniezno	64	25	0	0	0	0	0	0	0	0	0
23	gnieźnieński	technikum uzupełniające	Technikum Gastronomiczne	ul. Gdańska 106	62-200	Gniezno	14	9	0	0	0	0	0	0	0	0	0
24	gnieźnieński	technikum	Zespół Szkół Ponadgimnazjalnych nr 3	ul. Sienkiewicza 6	62-200	Gniezno	65	29	24	18	4	1	0	0	0	6	5
25	gnieźnieński	technikum	Zespół Szkół Ponadgimnazjalnych nr 1	ul. Sobieskiego 20	62-200	Gniezno	89	43	25	17	3	2	7	6	7	5	5
26	gnieźnieński	technikum uzupełniające dla dorosłych	Zespół Szkół Ponadgimnazjalnych nr 1	ul. Sobieskiego 20	62-200	Gniezno	15	0	0	0	2	0	0	0	0	0	0
27	gnieźnieński	technikum	Zespół Szkół Ponadgimnazjalnych im. H. Cegielskiego	ul. Mickiewicza 33	62-240	Trzemeszno	17	13	2	1	1	1	1	1	1	1	1

28	gnieźniński	technikum uzupełniające dla dorosłych	Zespół Szkół Ponadgimnazjalnych im. H. Cegielskiego	ul. Miekiewicza 33	62-240	Trzemeszno	brak danych	7	6	0	0	0	0	0	0	0	0	0
29	gnieźniński	technikum	Zespół Szkół Ponadgimnazjalnych im. D. Chłapowskiego	ul. Warszawska 29	62-230	Witkowo	brak danych	65	37	25	15	5	2	3	3	9	8	
30	gostyński	technikum	Zespół Szkół Zawodowych im. Powstańców Wielkopolskich	ul. Tuwima 44	63-800	Gostyń	brak danych	155	75	54	26	14	7	7	4	19	15	
31	gostyński	technikum	Technikum Organizacji Usług Gastronomicznych 4 letnie	ul. Kosowo 63	63-800	Kosowo	brak danych	3	3	3	0	0	0	0	0	0	0	0
32	gostyński	technikum	Zespół Szkół Ogólnokształcących i Zawodowych	ul. Ogród Ludowy 2	63-840	Krobia		73	40	31	17	2	0	10	7	7	6	
33	gostyński	technikum dla dorosłych	Zespół Szkół Ogólnokształcących i Zawodowych	ul. Ogród Ludowy 2	63-840	Krobia		52	26	4	2	2	2	0	0	0	0	0
34	gostyński	technikum	Zespół Szkół Rolniczych im. gen. Józefa Wybickiego	Grabonóg 63	63-820	Piaski		101	50	25	17	10	6	5	5	10	9	
35	gostyński	technikum dla dorosłych	Zespół Szkół Rolniczych im. gen. Józefa Wybickiego	Grabonóg 63	63-820	Piaski		32	9	2	2	0	0	0	0	0	0	0
36	gostyński	technikum	Zespół Szkół Ogólnokształcących i Zawodowych	ul. Krobaska 19	63-860	Pogorzela		40	19	11	5	4	3	0	0	6	3	
37	grodziski	technikum	Zespół Szkół Ponadgimnazjalnych im. Powstańców Wielkopolskich	Kotowo 17	62-066	Granowo		86	47	10	7	0	0	0	0	10	5	
38	grodziski	technikum uzupełniające dla dorosłych (z	Zespół Szkół Ponadgimnazjalnych im. Powstańców Wielkopolskich	Kotowo 17	62-066	Granowo		13	6	0	0	0	0	0	0	0	0	0
39	grodziski	technikum	Zespół Szkół Ponadgimnazjalnych im. E. Kwiatkowskiego	ul. Żwirki i Wigury 2	62-065	Grodzisk Wielkopolski		115	82	20	15	3	2	4	3	31	25	
40	grodziski	technikum uzupełniające	Centrum Kształcenia dla Dorosłych	ul. Żwirki i Wigury 2	62-065	Grodzisk Wielkopolski		66	7	2	1	0	0	0	0	0	0	0
41	jarociński	technikum	Zespół Szkół Ponadgimnazjalnych im. Jadwigi Dziubińskiej	Tarce 19	63-200	Jarocin		34	8	11	5	1	0	0	0	3	1	
42	jarociński	technikum uzupełniające dla dorosłych	Zespół Szkół Ponadgimnazjalnych im. Jadwigi Dziubińskiej	Tarce 19	63-200	Jarocin	brak danych	3	3	0	0	0	0	0	0	0	0	0

43	jarociński	technikum	Zespół Szkół Ponadgimnazjalnych Nr 1	ul. Franciszkańska 1	63-200	Jarocin	145	81	65	42	4	2	13	10	27	21
			Zespół Szkół Ponadgimnazjalnych Nr 2 im. Eugeniusza Kwiatkowskiego	ul. Franciszkańska 1	63-200	Jarocin	brak danych	brak danych	13	10	2	2	0	0	1	1
44	jarociński	technikum	Technikum nr 2	ul. Franciszkańska 2	63-200	Jarocin	49	16	19	3	0	0	2	0	1	0
45	jarociński	technikum dla dorosłych	Technikum nr 2	ul. Franciszkańska 2	63-200	Jarocin	18	9	0	0	0	0	0	0	0	0
46	jarociński	technikum uzupełniające dla dorosłych	Technikum nr 2	ul. Franciszkańska 2	63-200	Jarocin	14	12	9	8	1	1	3	1	2	2
47	jarociński	technikum	Technikum Uzupełniające "Szkolenowiec"	ul. Kordeckiego 10	62-872	Godziesze Małe	18	2	0	0	0	0	0	0	0	0
48	kaliski	technikum uzupełniające	Zespół Szkół Samochodowych im. Stanisława Staszica	ul. 3 Maja 18	62-800	Kalisz	61	0	5	0	5	0	3	0	4	1
49	kaliski	technikum	Zespół Szkół Elektronicznych	ul. Częstochowska 99	62-800	Kalisz	26	0	13	0	6	0	8	0	1	0
50	kaliski	technikum	Zespół Szkół Ekonomicznych im. Ludwika Krzywickiego	ul. Legionów 6	62-800	Kalisz	95	71	21	16	9	9	6	5	2	2
51	kaliski	technikum	Centrum Kształcenia Ustawicznego	ul. Legionów 6	62-800	Kalisz	0	0	0	0	0	0	1	1	0	0
52	kaliski	technikum uzupełniające dla dorosłych	Zespół Szkół Mechaniczno- Elektrycznych	ul. Rzemieślnicza 6	62-800	Kalisz	73	15	10	4	3	0	2	0	4	2
53	kaliski	technikum	Zespół Szkół Mechaniczno- Elektrycznych	ul. Rzemieślnicza 6	62-800	Kalisz	brak danych	brak danych	1	0	0	0	2	0	0	0
54	kaliski	technikum dla dorosłych	Zespół Szkół Mechaniczno- Elektrycznych	ul. Rzemieślnicza 6	62-800	Kalisz	19	0	1	0	0	0	0	0	0	0
55	kaliski	technikum uzupełniające dla dorosłych	Zespół Szkół Budowlanych	ul. Skarszewska 13- 15	62-800	Kalisz	brak danych	brak danych	1	0	0	0	3	2	3	1
56	kaliski	technikum	Technikum nr 7	ul. Wąska 13	62-800	Kalisz	33	24	16	9	4	2	0	0	5	5
57	kaliski	technikum	Zespół Szkół Gastronomiczno- Hotelarskich im. Janka Bytnara "Rudego"	ul. Wodna 11-13	62-800	Kalisz	107	75	22	17	4	2	11	7	3	3

59	kaliski	technikum uzupełniające dla dorosłych	Zespół Szkół Gastronomiczno-Hotelarskich im. Janka Bytnara "Rudego"	ul. Wodna 11-13	62-800	Kalisz	16	4	5	2	0	0	0	2	0	0	0
60	kaliski	technikum uzupełniające dla dorosłych	Zespół Szkół	ul. Żwirki i Wigury 10	62-800	Kalisz	23	13	0	0	0	0	1	1	0	0	0
61	kaliski	technikum	Zespół Szkół Nr 2 im. Marii Koszusińskiej Wery	ul. Leśna 1	62-850	Lisków	88	43	12	7	5	2	3	1	4	3	3
62	kaliski	technikum	Zespół Szkół Nr 1	ul. Twórców Liskowa 1	62-850	Lisków	68	24	10	5	8	1	3	0	3	1	1
63	kaliski	technikum uzupełniające	Zespół Szkół Nr 1	ul. Twórców Liskowa 1	62-850	Lisków	19	0	7	0	0	0	0	0	0	0	0
64	kaliski	technikum	Zespół Szkół im. Stanisława Mikołajczyka	ul. Parkowa 1	62-860	Opatówek	101	26	11	3	0	0	8	3	0	0	0
65	kaliski	technikum dla dorosłych	Zespół Szkół im. Stanisława Mikołajczyka	ul. Parkowa 1	62-860	Opatówek	14	6	2	1	0	0	0	0	0	0	0
66	kepiński	technikum	Zespół Szkół Ponadgimnazjalnych	ul. Katowicka 8	63-604	Baranów, Słupia pod Kę	78	29	8	3	1	1	0	0	16	8	8
67	kepiński	technikum	Zespół Szkół Ponadgimnazjalnych Nr 2	ul. Przemysłowa 10c	63-600	Keppno	52	24	10	6	0	0	0	0	14	9	9
68	kepiński	technikum uzupełniające dla dorosłych	Zespół Szkół Ponadgimnazjalnych Nr 2	ul. Przemysłowa 10c	63-600	Keppno	15	3	0	0	0	0	0	0	0	0	0
69	kepiński	technikum	Zespół Szkół Ponadgimnazjalnych Nr 1	ul. Sienkiewicza 25	63-600	Keppno	116	58	27	0	0	0	0	0	44	35	35
70	kolski	technikum uzupełniające dla dorosłych	Technikum Uzupełniające dla Dorosłych Centrum Nauki "Eureka"	ul. 3 Maja 5	62-650	Kłodawa	8	0	0	0	0	0	0	0	0	0	0
71	kolski	technikum	Zespół Szkół Ponadgimnazjalnych	ul. Mickiewicza 4	62-650	Kłodawa	34	21	10	8	1	1	6	3	3	3	3
72	kolski	technikum uzupełniające dla dorosłych	Zespół Szkół Ponadgimnazjalnych	ul. Mickiewicza 4	62-650	Kłodawa	brak danych	brak danych	2	1	1	1	0	0	1	1	1
73	kolski	technikum	Zespół Szkół Ponadgimnazjalnych	Powiercie 31	62-600	Kolo	25	8	11	5	1	0	0	0	1	1	1
74	kolski	technikum	Zespół Szkół Zawodowych	ul. Kolejowa 11	62-600	Kolo	126	51	30	11	5	2	15	4	4	4	3

75	kolski	technikum uzupełniające dla dorosłych	Centrum Szkoleniowe "Wiedza"	ul. Kolejowa 5	62-600	Kolo		40	15	2	1	0	0	0	0	0	0
			Zespół Szkół Ekonomiczno - Administracyjnych im. St. I Wł. Grabskich														
76	kolski	technikum	Technikum Uzupełniające dla Dorosłych Centrum Nauki "Eureka"	ul. Sienkiewicza 1	62-600	Kolo		57	41	15	11	2	2	9	6	6	6
77	kolski	technikum uzupełniające dla dorosłych	Technikum Uzupełniające dla Dorosłych Centrum Nauki "Eureka"	ul. Toruńska 68	62-600	Kolo		7	6	2	2	0	0	0	0	0	0
78	kolski	technikum	Technikum Rolnicze	Korzecznik 41	62-650	Korzecznik		26	10	1	0	0	0	0	0	0	0
79	kolski	technikum uzupełniające	Technikum Rolnicze Uzupełniające	Korzecznik 41	62-650	Korzecznik		5	0	0	0	0	0	0	0	0	0
80	kolski	technikum	Zespół Szkół Rolnicze Centrum Kształcenia Ustawicznego im. Stanisława Staszica	ul. Kościelna 2	62-604	Kościelec		118	52	31	14	10	6	21	11	11	8
81	konin	technikum	Zespół Szkół Ponadgimnazjalnych	pl. Piłsudskiego 13	62-540	Klęczew		8	6	4	2	1	1	0	0	0	0
82	konin	technikum dla dorosłych	Zespół Szkół Ponadgimnazjalnych	pl. Piłsudskiego 13	62-540	Klęczew		21	4	0	0	0	0	0	0	0	0
83	konin	technikum	Zespół Szkół im. M. Kopernika	Aleja 1 Maja 22	62-510	Konin		143	60	41	17	2	0	12	6	2	1
84	konin	technikum dla dorosłych	Zespół Szkół im. M. Kopernika	Aleja 1 Maja 22	62-510	Konin		0	0	0	0	0	0	1	1	0	0
85	konin	technikum	Zespół Szkół Budowlanych im. E. Kwiatkowskiego	ul. Budowlanych 6	62-510	Konin		376	147	26	14	1	1	13	8	0	0
86	konin	technikum dla dorosłych	Zespół Szkół Budowlanych im. E. Kwiatkowskiego	ul. Budowlanych 6	62-510	Konin		0	0	0	0	0	0	1	0	0	0
87	konin	technikum uzupełniające	Zespół Szkół Budowlanych im. E. Kwiatkowskiego	ul. Budowlanych 6	62-510	Konin		54	21	0	0	0	0	0	0	0	0
88	konin	technikum	Zespół Szkół Górniczo-Energetycznych im. Stanisława Staszica	ul. Kard. St. Wyszyńskiego 3	62-510	Konin		198	0	11	0	0	0	16	0	1	0
89	konin	technikum dla dorosłych	Zespół Szkół Górniczo-Energetycznych im. Stanisława Staszica	ul. Kard. St. Wyszyńskiego 3	62-510	Konin	brak danych	brak danych	brak danych	12	0	0	0	5	0	0	0
90	konin	technikum uzupełniające	Technikum Zespołu Edukacji "Wiedza"	ul. Kolejowa 2	62-510	Konin		29	9	1	1	1	0	1	1	0	0

91	koniński	technikum	Zespół Szkół Technicznych i Hutniczych	ul. Kolska 1	62-500	Konin						81	10	16	5	0	0	7	1	0	0
92	koniński	technikum dla dorosłych	Zespół Szkół Technicznych i Hutniczych	ul. Kolska 1	62-500	Konin						15	15	1	1	0	0	2	1	0	0
93	koniński	technikum uzupełniające (zaoczne)	Technikum Zawodowe	ul. Sosnowa 16	62-510	Konin						16	0	0	0	0	0	0	0	0	0
94	koniński	technikum	Zespół Szkół Centrum Kształcenia Ustawicznego im. Stefana Batoro	ul. Wodna 1	62-500	Konin						75	68	23	16	1	1	12	11	1	1
95	koniński	technikum uzupełniające	Zespół Szkół Centrum Kształcenia Ustawicznego im. Stefana Batoro	ul. Wodna 1	62-500	Konin						8	0	6	3	0	0	5	4	0	0
96	koniński	technikum dla dorosłych	Technikum dla Dorosłych ZDZ Centrum Kształcenia	ul. Z. Urbanowskiej 9	62-500	Konin						25	0	3	0	0	0	1	0	0	0
97	koniński	technikum	Zespół Szkół Ponadgimnazjalnych	ul. Gimnazjalna 2	62-610	Sompolno						21	15	10	5	1	1	4	3	0	0
98	koniński	technikum uzupełniające	Zespół Szkół Ponadgimnazjalnych	ul. Gimnazjalna 2	62-610	Sompolno						14	6	1	1	0	0	1	1	0	0
99	koniński	technikum	Zespół Szkół Ekonomiczno-Usługowych	ul. Parkowa 2	62-571	Stare Miasto, Zychlin						90	47	32	21	0	0	13	12	0	0
100	koniński	technikum uzupełniające	Technikum	ul. Konińska 8	62-550	Wileczyn						brak danych	2	0	0	0	0	0	0	0	0
101	kościański	technikum	Zespół Szkół Ponadgimnazjalnych im. Fr. Ratajczaka	ul. Wielichowska 43a	64-000	Kościan						62	38	9	5	0	0	0	0	16	12
102	kościański	technikum dla dorosłych	Technikum dla Dorosłych	ul. Wielichowska 43a	64-000	Kościan						31	18	0	0	0	0	0	0	0	0
103	kościański	technikum uzupełniające dla dorosłych	Technikum Uzupełniające dla Dorosłych	ul. Wielichowska 43a	64-000	Kościan						70	25	1	0	1	0	1	0	0	0
104	kościański	technikum uzupełniające dla dorosłych	Technikum Uzupełniające dla Dorosłych	ul. Wyzwolenia 24	64-000	Kościan						36	11	5	4	0	0	0	0	3	1
105	kościański	technikum	Technikum	ul. Dudyca 4	64-030	Nietązkowo						brak danych	9	6	1	1	1	0	0	10	5
106	kościański	technikum dla dorosłych	Technikum	ul. Dudyca 4	64-030	Nietązkowo						brak danych	1	1	0	0	0	0	0	3	2

107	kościński	technikum	Zespół Szkół Ponadgimnazjalnych im. J. Kasprowicza	Nietążkowo, ul. Dudyca 4	64-030	Śmigiel	79	43	3	1	0	0	0	0	0	0	0
108	kościński	technikum uzupełniające	Zespół Szkół Ponadgimnazjalnych im. J. Kasprowicza	Nietążkowo, ul. Dudyca 4	64-030	Śmigiel	0	0	0	0	0	0	1	1	0	0	0
109	krotoszyński	technikum	Zespół Szkół Ponadgimnazjalnych	ul. Zamkowa 1	63-720	Koźmin Wielkopolski	95	29	23	14	1	1	2	1	15	9	
110	krotoszyński	technikum uzupełniające dla dorosłych	Zespół Szkół Ponadgimnazjalnych	ul. Zamkowa 1	63-720	Koźmin Wielkopolski	50	12	0	0	0	0	0	0	0	0	0
111	krotoszyński	technikum	Zespół Szkół Ponadgimnazjalnych Nr 2 im. Karola Fryderyka Libelta	pl. Jana Pawła II 5	63-700	Krotoszyn	45	36	11	7	0	0	2	2	4	2	
112	krotoszyński	technikum uzupełniające dla dorosłych	Zespół Szkół Ponadgimnazjalnych Nr 2 im. Karola Fryderyka Libelta	pl. Jana Pawła II 5	63-700	Krotoszyn	17	9	2	2	0	0	0	0	1	1	
113	krotoszyński	technikum	Zespół Szkół Ponadgimnazjalnych Nr 1	ul. Mickiewicza 11	63-700	Krotoszyn	29	25	9	8	0	0	0	0	8	7	
114	krotoszyński	technikum uzupełniające dla dorosłych	Zespół Szkół Ponadgimnazjalnych Nr 1	ul. Mickiewicza 11	63-700	Krotoszyn	brak danych	brak danych	1	1	0	0	0	0	1	1	
115	krotoszyński	technikum	Zespół Szkół Ponadgimnazjalnych Nr 3	ul. Zdunowska 81	63-700	Krotoszyn	66	1	12	0	0	0	3	0	1	0	
116	krotoszyński	technikum uzupełniające dla dorosłych	Technikum Uzupełniające nr 4	ul. Zdunowska 81	63-700	Krotoszyn	35	14	0	0	0	0	0	0	0	0	
117	krotoszyński	technikum	Zespół Szkół Ponadgimnazjalnych w Zdunach	ul. Strzelecka 10	63-760	Zduny	48	20	3	1	0	0	3	3	2	1	
118	leszczyński	technikum	Technikum Budowlane, Zespół Prywatnych Szkół Średnich	pl. Dr Metziga 25	64-100	Leszno	brak danych	brak danych	6	3	0	0	0	0	3	1	
119	leszczyński	technikum	Zespół Szkół Ochrony Środowiska	pl. Dr Metziga 25	64-100	Leszno	47	23	12	5	0	0	7	6	5	2	
120	leszczyński	technikum uzupełniające dla dorosłych	Zespół Szkół Ochrony Środowiska	pl. Dr Metziga 25	64-100	Leszno	114	53	4	1	1	0	0	0	1	0	
121	leszczyński	technikum	Zespół Szkół Rolniczo-Budowlanych im. Synów Pułku"	ul. 1 Maja 1	64-100	Leszno	108	46	19	8	7	5	3	2	8	5	

188	poznanski	technikum	Technikum Energetyczne w Zespole Szkół Elektrycznych Nr 1	ul. Dąbrowskiego 163	60-594	Poznań	53	0	4	0	0	0	1	4	0	0	0
189	poznanski	technikum	Technikum Poligraficzno-Administracyjne w Zespole Szkół Zawodowych Nr 6 im. Joachima Lelewela	ul. Działyńskich 4/5	61-727	Poznań	65	39	10	7	1	1	4	4	2	2	2
190	poznanski	technikum	Technikum Komunikacji w Zespole Szkół Komunikacji im. H. Cegielskiego	ul. Fredry 13	61-701	Poznań	75	0	2	0	0	0	0	0	1	0	0
191	poznanski	technikum	Technikum Inżynierii Środowiska i Agrobiznesu w Zespole Szkół Technicznych w Gospodarce Żywnościowej im. M. Ciepłowski	ul. Gołęcincka 9	60-626	Poznań	39	11	6	1	0	0	1	0	1	0	0
192	poznanski	technikum	Zespół Szkół Budowlanych	ul. Grunwaldzka 152	60-309	Poznań	15	3	3	1	0	0	0	0	0	3	1
193	poznanski	technikum uzupełniające dla dorosłych	Zespół Szkół Budowlanych	ul. Grunwaldzka 152	60-309	Poznań	13	0	1	0	0	0	1	0	0	0	0
194	poznanski	technikum	Technikum Elektroniczno-Mechaniczne w Zespole Szkół Mechaniki Precyzyjnej	ul. Jawornicka 1	60-161	Poznań	42	0	6	0	0	0	2	0	1	0	0
195	poznanski	technikum uzupełniające dla dorosłych	Technikum Elektroniczno-Mechaniczne w Zespole Szkół Mechaniki Precyzyjnej	ul. Jawornicka 1	60-161	Poznań	31	28	0	0	0	0	0	0	0	0	0
196	poznanski	technikum	Technikum Odzieżowo-Usługowe w Zespole Szkół Odzieżowych im. Władysława Reymonta	ul. Kazimierza Wielkiego 17	61-863	Poznań	35	34	2	2	0	0	0	0	0	0	0
197	poznanski	technikum uzupełniające	Technikum Odzieżowo-Usługowe w Zespole Szkół Odzieżowych im. Władysława Reymonta	ul. Kazimierza Wielkiego 17	61-863	Poznań	17	16	2	2	1	1	0	0	0	0	0
198	poznanski	technikum	Technikum Handlowe w Zespole Szkół Handlowych Nr 2 im. Jarogniewa Drwęskiego	ul. Łozowa 77	61-448	Poznań	18	16	5	5	2	2	1	0	0	5	5

199	poznanski	technikum	Technikum Ekonomiczno-Administracyjne Nr 1 w Zespole Szkół Ekonomicznych im. St. Staszica	ul. Marszałkowska 40	60-327	Poznań	70	49	9	7	1	1	1	0	1	1
200	poznanski	technikum	Technikum Gastronomiczne w Zespole Szkół Gastronomicznych im. Karola Libelta	ul. Podkomorska 49	60-326	Poznań	129	53	19	11	6	5	1	0	5	5
201	poznanski	technikum uzupełniające dla dorosłych	Technikum Uzupełniające Nr 3 dla Dorosłych	ul. Podkomorska 49	60-326	Poznań	11	4	1	0	0	0	0	0	0	0
202	poznanski	technikum	Technikum Łączności w Zespole Szkół Łączności	ul. Przelajowa 4	60-622	Poznań	128	0	10	0	4	0	2	0	5	0
203	poznanski	technikum uzupełniające dla dorosłych	Technikum Łączności w Zespole Szkół Łączności	ul. Przelajowa 4	60-622	Poznań	4	0	1	0	0	0	2	0	1	0
204	poznanski	technikum	Technikum Budowlano-Drzewne w Zespole Szkół Budowlano-Drzewnych	ul. Raszyńska 48	60-135	Poznań	15	0	1	0	0	0	0	0	0	0
205	poznanski	technikum uzupełniające	Technikum Budowlano-Drzewne w Zespole Szkół Budowlano-Drzewnych	ul. Raszyńska 48	60-135	Poznań	20	0	1	0	0	0	0	0	0	0
206	poznanski	technikum	Technikum poligraficzne	ul. Różana 17	61-577	Poznań	0	0	0	0	0	0	1	1	0	0
207	poznanski	technikum	Technikum Budowlane Nr 1 w Zespole Szkół Budownictwa Nr 1	ul. Rybaki 17	61-883	Poznań	17	0	0	0	0	0	0	0	0	0
208	poznanski	technikum	Zakład Rehabilitacji Zawodowej Inwalidów	ul. Szamarzewskiego 78/82	60-569	Poznań	0	0	0	0	0	0	1	0	0	0
209	poznanski	technikum	Technikum Geodezyjno-Drogowe w Zespole Szkół Geodezyjno-Drogowych im. Rudolfa Modrzejewskiego	ul. Szamotulska 33	60-365	Poznań	64	11	6	1	1	0	2	0	3	2
210	poznanski	technikum	Zespół Szkół Handlowych im. Oskara Langego Technikum Ekonomiczno-Handlowe	ul. Śniadeckich 54/58	60-774	Poznań	244	183	36	28	6	5	8	6	13	11
211	poznanski	technikum uzupełniające dla dorosłych	Zespół Szkół Handlowych im. Oskara Langego Technikum Uzupełniające dla Dorosłych	ul. Śniadeckich 54/58	60-774	Poznań	41	26	0	0	0	0	2	1	0	0

212	poznanski	technikum uzupełniające dla dorosłych	Technikum Uzupełniające nr 6 w Zespole Szkół Mechanicznych im. Komisji Edukacji Narodowej	ul. Św. Floriana 3	60-536	Poznań		20	0	5	0	1	0	0	0	0	0	0
213	poznanski	technikum	Technikum Mechaniczne w Zespole Szkół Mechanicznych im. Komisji Edukacji Narodowej	ul. Świerkowa 8	61-472	Poznań		34	0	5	0	0	0	1	0	0	0	0
214	poznanski	technikum uzupełniające	Technikum Mechaniczne w Zespole Szkół Mechanicznych im. Komisji Edukacji Narodowej	ul. Świerkowa 8	61-472	Poznań		16	0	1	0	0	0	0	0	0	0	0
215	poznanski	technikum	Technikum Elektryczno- Elektroniczne w Zespole Szkół Elektrycznych Nr 2	ul. Świt 25	60-375	Poznań		72	0	15	0	4	0	3	0	1	0	0
216	poznanski	technikum	Technikum Przemysłu Spożywczego w Zespole Szkół Przemysłu Spożywczego im. J.J. Śniadeckich	ul. Warzywna 19	61-658	Poznań		91	55	8	5	2	1	2	2	1	0	0
217	poznanski	technikum uzupełniające dla dorosłych	Technikum Przemysłu Spożywczego w Zespole Szkół Przemysłu Spożywczego im. J.J. Śniadeckich	ul. Warzywna 19	61-658	Poznań		35	9	3	2	0	0	0	0	0	0	0
218	poznanski	technikum	Technikum Samochodowe w Zespole Szkół Samochodowych im. inż. Tadeusza Tańskiego	ul. Zamenhofska 142	61-139	Poznań		114	0	11	0	3	0	2	0	1	0	0
219	poznanski	technikum	Technikum w Owinkach Zespół Szkół	ul. Szamotulska 24	62-090	Rokietnica		28	13	0	0	0	0	1	1	0	0	0
220	poznanski	technikum	Technikum w Poznaniu Zespół Szkół	ul. Szamotulska 24	62-090	Rokietnica		8	2	1	0	0	0	0	0	0	0	0
221	poznanski	technikum	Technikum w Rokietnicy Zespół Szkół	ul. Szamotulska 24	62-090	Rokietnica		44	21	4	1	0	0	3	1	2	1	0
222	poznanski	technikum uzupełniające dla dorosłych	Technikum Uzupełniające w Rokietnicy Zespół Szkół	ul. Szamotulska 24	62-090	Rokietnica		10	6	1	0	0	0	0	0	0	0	0
223	poznanski	technikum	technikum	os. Mielżyńskiego 5a	62-020	Swarzędz		34	22	7	6	0	0	1	1	0	0	0
224	poznanski	technikum uzupełniające	technikum	os. Mielżyńskiego 5a	62-020	Swarzędz		19	8	0	0	0	0	0	0	0	0	0
225	rawicki	technikum	Zespół Szkół Rolniczych im. Powstańców Wielkopolskich	ul. Dworcowa 29	63-940	Bojanowo		61	37	20	15	0	0	8	6	9	7	0

226	rawicki	technikum dla dorosłych	Zespół Szkół Rolniczych im. Powstańców Wielkopolskich	ul. Dworcowa 29	63-940	Bojanowo	40	13	1	0	2	4	7	3	1
227	rawicki	technikum uzupełniające dla dorosłych	Technikum Uzupełniające dla Dorosłych	ul. Wrocławska 39	63-930	Jutrosin	28	0	0	0	0	0	0	0	0
228	rawicki	technikum	Zespół Szkół Zawodowych im. Stefana Bobrowskiego	ul. Gen. J. Hallera 12	63-900	Rawicz	177	102	72	35	26	13	24	84	45
229	stupecki	technikum	Zespół Szkół Zawodowych im. Gen. Wł. Sikorskiego	ul. Kopernika 11 a	62-400	Słupca	16	0	0	0	0	0	0	0	0
230	stupecki	technikum uzupełniające dla dorosłych	Zespół Szkół Zawodowych im. Gen. Wł. Sikorskiego	ul. Kopernika 11 a	62-400	Słupca	14	0	0	0	0	0	0	0	0
231	stupecki	technikum dla dorosłych	Technikum dla Dorosłych ZDZ Centrum Kształcenia w Komnie	ul. Kopernika 13	62-400	Słupca	17	5	0	0	0	0	0	0	0
232	stupecki	technikum	Zespół Szkół Ekonomicznych im. Maksymiliana Jackowskiego	ul. Powstańców Wlkp. 22	62-400	Słupca	79	60	20	14	6	4	3	20	19
233	stupecki	technikum uzupełniające	Zespół Szkół Ekonomicznych im. Maksymiliana Jackowskiego	ul. Powstańców Wlkp. 22	62-400	Słupca	12	1	0	0	0	0	0	0	0
234	stupecki	technikum	Zespół Szkół Ponadgimnazjalnych im. Wincentego Witosa	ul. Górna 12	62-420	Strzałkowo	91	47	12	6	6	1	4	28	13
235	stupecki	technikum	Zespół Szkół Ponadgimnazjalnych	ul. Pyzdarska 75	62-410	Zagórów	43	28	13	5	2	2	0	14	12
236	stupecki	technikum dla dorosłych	Ponadgimnazjalnych	ul. Pyzdarska 75	62-410	Zagórów	10	6	3	0	3	0	0	0	0
237	szamotulski	technikum	Prywatne Technikum Gastronomiczno-Hotelarskie	ul. Św. U. Ledóchowskiej 2	62-045	Pniewy	20	16	1	1	0	0	0	1	1
238	szamotulski	technikum	Zespół Szkół im. Emilii Szezanieckiej	ul. Wolności 10	62-045	Pniewy	49	30	4	2	0	0	0	0	0
239	szamotulski	technikum uzupełniające dla dorosłych	Zespół Szkół im. Emilii Szezanieckiej	ul. Wolności 10	62-045	Pniewy	brak danych	brak danych	2	1	1	0	0	0	0
240	szamotulski	technikum	Technikum nr 2 w Zespole Szkół nr 3 im. Hugona Kollataja	ul. Mickiewicza 4	64-500	Szamotuły	62	32	14	10	0	0	0	6	6
241	szamotulski	technikum	Technikum nr 1 w Zespole Szkół nr 2 im. Stanisława Staszica	ul. Szezczyńska 3	64-500	Szamotuły	79	40	29	18	0	0	0	6	6

258	śremski	technikum	Technikum nr 1 przy Zespole Szkół Ekonomicznych im. C. Ratajskiego	ul. Wybickiego 2	63-100	Śrem	74	39	17	9	0	0	4	2	21	15
259	turecki	technikum	Zespół Szkół Rolniczych Centrum Kształcenia Praktycznego	Kaczki Średnie 62	62-700	Turek	189	88	35	26	19	8	3	2	21	9
260	turecki	technikum uzupełniające dla dorosłych (z)	Zespół Szkół Rolniczych Centrum Kształcenia Praktycznego	Kaczki Średnie 62	62-700	Turek	10	0	0	0	0	0	0	0	0	0
261	turecki	technikum	Zespół Szkół Technicznych im. gen. prof. Sylwestra Kaliskiego	ul. Milewskiego 3b	62-700	Turek	232	99	66	29	43	32	2	2	40	29
262	turecki	technikum dla dorosłych	Technikum dla Dorosłych w Centrum Edukacyjnym "NAUKA"	ul. Milewskiego 6	62-700	Turek	brak danych	brak danych	3	1	0	0	1	1	0	0
263	turecki	technikum uzupełniające	Studium Zawodowe Centrum Szkolenia "Wiedza" w Komnie	ul. Parkowa 1	62-700	Turek	brak danych	brak danych	2	1	1	0	0	0	1	0
264	turecki	technikum uzupełniające	Technikum	ul. Parkowa 3	62-700	Turek	15	10	1	0	1	0	0	0	1	0
265	wągrowiecki	technikum uzupełniające dla dorosłych	Zespół Szkół Powszechnych	ul. Słoneczna 4	62-110	Damasławek	21	6	0	0	0	0	0	0	0	0
266	wągrowiecki	technikum	Zespół Szkół Ponadgimnazjalnych im. Karola Libelta	ul. Walki Młodych 35	62-130	Golańcz	40	16	14	1	0	0	1	0	5	0
267	wągrowiecki	technikum uzupełniające	Technikum Uzupełniające "Szkolenowiec"	ul. Rogozińska 1	62-085	Skoki	11	1	0	0	0	0	0	0	0	0
268	wągrowiecki	technikum uzupełniające	Zespół Szkół Ponadgimnazjalnych nr 1	ul. Kcyńska 48	62-100	Wągrowiec	6	6	4	4	0	0	6	6	1	1
269	wągrowiecki	technikum uzupełniające dla dorosłych	Zespół Szkół Ponadgimnazjalnych nr 1	ul. Kcyńska 48	62-100	Wągrowiec	30	8	10	1	0	0	0	0	4	0
270	wągrowiecki	technikum	Technikum	ul. Kościuski 48	62-100	Wągrowiec	29	3	0	0	0	0	0	0	0	0
271	wolsztyński	technikum	Technikum Ekonomiczne w Zespole Szkół Ponadgimnazjalnych	ul. Powstańców Wlkp. 1	64-234	Przemęt	16	11	3	1	0	0	0	0	5	5
272	wolsztyński	technikum uzupełniające	Technikum Uzupełniające "Lider"	Tuchorza 51	64-232	Tuchorza	9	3	0	0	0	0	0	0	0	0
273	wolsztyński	technikum	Zespół Szkół Rolniczych i Technicznych	Powodowo 1	64-200	Wolsztyn	139	51	26	9	0	0	0	0	17	13

274	wolsztyński	technikum	Zespół Szkół Zawodowych Centrum Kształcenia Praktycznego	ul. Kusocińskiego 1	64-200	Wolsztyn	121	76	26	14	4	1	3	3	36	31	
275	wrzesiński	technikum	Zespół Szkół Technicznych i Ogólnokształcących im gen. dr. Romana Abrahama	ul. Gnieźnieńska 28	62-300	Wrzesnia	brak danych	brak danych	2	0	0	0	0	0	0	0	
276	wrzesiński	technikum	Technikum Ekonomiczne, Niepaństwowy Zespół Szkół Ekonomiczno-Administracyjnych Stowarzyszenia Oświatowców Po	ul. Kaliska 2a	62-300	Wrzesnia	203	123	59	47	18	15	3	3	17	12	
277	wrzesiński	technikum dla dorosłych	Zespół Szkół Zawodowych Nr 2 im. Powstańców Wielkopolskich	ul. Kaliska 2b	62-300	Wrzesnia	13	6	0	0	0	0	0	0	0	0	
278	wrzesiński	technikum	Zespół Szkół Politechnicznych im. Bohaterów Monte Cassino	ul. Koszarowa 12	62-300	Wrzesnia	17	8	7	4	2	1	0	0	0	0	
279	wrzesiński	technikum	Zespół Szkół Technicznych im. Leona Kruczkowskiego	ul. Wojska Polskiego 1	62-300	Wrzesnia	149	30	43	17	4	1	0	0	8	1	
280	złotowski	technikum	Zespół Szkół Spożywczych im. St. Staszica	ul. Kieniewicza 35	64-915	Jastrowie	53	23	12	5	0	0	1	1	1	1	
281	złotowski	technikum	Technikum Uzupełniające "Szkołenowiec"	ul. St. Polanskiego 3	77-430	Krajanka	62	30	27	11	0	0	2	2	6	3	
282	złotowski	technikum uzupełniające	Technikum Nr 2, Zespół Szkół Ekonomicznych	ul. Szkolna 17	77-430	Krajanka	11	3	0	0	0	0	0	0	0	0	
283	złotowski	technikum	Zespół Szkół Rolniczych	Plac Wolności 1/2	77-400	Złotów	57	40	21	14	0	0	5	5	19	14	
284	złotowski	technikum	Technikum Nr 1, Zespół Szkół Elektro-Mechanicznych	ul. 8 Marca 5	77-400	Złotów	112	66	21	13	0	0	6	5	8	8	
285	złotowski	technikum		ul. Norwida 10	77-400	Złotów	39	0	6	0	0	0	0	0	1	0	
							Suma	13 597	5 729	2 578	1 297	403	202	527	314	1 266	866

Tabela 10. Absolwenci techników rocznik 2008/2009 w województwie wielkopolskim z uwzględnieniem kierunków kształcenia

Lp.	Kierunek/zawód	Liczba absolwentów rocznik 2008/2009 ze szkół woj. wlkp. stan na 31.10.2009		Liczba bezrobotnych absolwentów rocznik 2008/2009 ze szkół woj. wlkp. stan na 31.10.2009		Liczba absolwentów rocznik 2008/2009 skierowanych do pracy niesubsydiowanej od 1.01 do 31.10.2009		Liczba absolwentów rocznika 2007/2008, którzy wg stanu na 31.10.2009 nadal widnieją w ewidencji PUP jako osoby bezrobotne		Liczba absolwentów rocznik 2008/2009 skierowanych na aktywne formy od 1.01 do 31.10.2009	
		ogółem	w tym kobiety	ogółem	w tym kobiety	ogółem	w tym kobiety	ogółem	w tym kobiety	ogółem	w tym kobiety
1	2	3	4	5	6	7	8	9	10	11	12
		brak danych	brak danych	145	59	12	3	5	1	40	23
1	bez zawodu	47	13	3	1	0	0	1	0	1	1
2	kelner	269	101	32	10	6	2	1	1	3	2
3	kucharz	101	25	0	0	0	0	0	0	0	0
4	rolnik	brak danych	brak danych	2	1	1	0	0	0	7	7
5	technik administracji	414	233	92	60	8	6	18	11	47	31
6	technik agrobiznesu	20	17	0	0	0	0	0	0	0	0
7	technik analityk	205	140	47	33	4	2	12	11	18	14
8	technik architektury krajobrazu	18	0	0	0	0	0	0	0	0	0
9	technik awionik	brak danych	brak danych	0	0	1	0	0	0	0	0
10	technik bezpieczeństwa i higieny pracy	492	65	65	24	10	1	7	2	26	8
11	technik budownictwa	87	3	3	1	0	0	1	0	2	1
12	technik drogownictwa	2 211	1 657	590	437	81	64	109	85	455	390
13	technik ekonomista	735	0	118	0	25	0	31	0	26	0
14	technik elektronik	266	2	65	4	8	1	12	2	30	4
15	technik elektryk	125	31	14	4	4	1	1	0	5	2
16	technik geodeta	0	0	0	0	0	0	11	0	0	0
17	technik górnictwa odkrywkowego	1 053	777	230	148	38	27	62	49	122	100
18	technik handlowiec	38	29	3	3	0	0	1	1	3	3
19	technik hodowca koni	731	566	114	87	13	12	21	16	41	37
20	technik hotelarstwa	778	103	104	16	10	2	3	1	28	5
21	technik informatyk	11	8	1	1	0	0	0	0	1	0
22	technik instrumentów muzycznych	29	16	11	5	0	0	4	1	1	0
23	technik inżynierii środowiska i melioracji	95	16	7	0	0	0	2	0	7	1
24	technik łaśnik	149	49	12	3	4	2	0	0	10	4
25	technik logistyk	1 357	41	181	1	33	0	42	0	63	3
26	technik mechanik										

27	technik mechanik obróbki skrawaniem	brak danych	brak danych	2	0	0	0	0	0	0	0	0	0	0	0	0	0	0
28	technik mechanik pojazdów samochodowych	99	0	11	0	1	0	0	3	0	0	0	0	0	0	0	0	0
29	technik mechanizacji rolnictwa	223	0	25	0	10	0	0	0	0	0	0	0	0	0	0	0	0
30	technik mechatronik	227	0	12	0	4	0	0	1	0	0	0	0	0	0	0	0	0
31	technik ochrony środowiska	271	175	81	52	4	2	28	23	37	26	0	0	0	0	0	0	0
32	technik ogrodnik	129	38	20	6	0	0	11	6	1	1	0	0	0	0	0	0	0
33	technik organizacji usług gastronomicznych	353	238	78	49	25	21	17	13	29	25	0	0	0	0	0	0	0
34	technik poligraf	57	11	5	2	0	0	1	1	0	0	0	0	0	0	0	0	0
35	technik rolnik	882	180	72	19	13	3	15	10	31	12	0	0	0	0	0	0	0
36	technik rybactwa śródlądowego	11	1	2	1	0	0	0	0	0	0	0	0	0	0	0	0	0
37	technik technologii drewna	168	3	18	3	3	0	0	0	0	0	0	0	0	0	0	0	0
38	technik technologii odzieży	104	101	31	31	2	2	13	13	10	10	0	0	0	0	0	0	0
39	technik technologii żywności	238	144	79	51	19	17	6	3	31	24	0	0	0	0	0	0	0
40	technik teleinformatyk	79	0	0	0	0	0	0	0	0	0	0	0	0	0	0	0	0
41	technik telekomunikacji	78	3	22	2	3	1	1	0	5	1	0	0	0	0	0	0	0
42	technik urządzeń sanitarnych	55	1	4	0	0	0	3	0	1	0	0	0	0	0	0	0	0
43	technik usług fryzjerskich	133	131	19	19	4	4	0	0	6	6	0	0	0	0	0	0	0
44	technik usług pocztowych i telekomunikacyjnych	45	33	5	0	2	0	3	3	1	0	0	0	0	0	0	0	0
45	technik weterynarii	61	25	11	6	2	1	3	3	3	0	0	0	0	0	0	0	0
46	technik żywienia i gospodarstwa domowego	1 153	753	242	158	53	29	78	58	150	124	0	0	0	0	0	0	0
	Suma	13 597	5 729	2 578	1 297	403	203	527	314	1 266	866							

Tabela 11. Absolwenci szkół policealnych rocznik 2008/2009 w województwie wielkopolskim

Lp.	Powiat	Typy szkół (w przypadku zespołu szkół)	Nazwa uczelni/szkoły	Adres uczelni/szkoły	Kod pocztowy	Miejscowość	Liczba absolwentów rocznik 2008/2009 ze szkół woj. wlkp. stan na 31.10.2009		Liczba bezrobotnych absolwentów rocznik 2008/2009 ze szkół woj. wlkp. stan na 31.10.2009		Liczba absolwentów rocznik 2008/2009 skierowanych do pracy niesubsydiowanej od 1.01 do 31.10.2009		Liczba absolwentów rocznika 2007/2008, którzy wg stanu na 31.10.2009 nadal widnieją w ewidencji PUP jako osoby bezrobotne		Liczba absolwentów rocznik 2008/2009 skierowanych na aktywne formy od 1.01 do 31.10.2009	
							ogółem	w tym kobiety	ogółem	w tym kobiety	ogółem	w tym kobiety	ogółem	w tym kobiety	ogółem	w tym kobiety
1	2	3	4	5	6	7	8	9	10	11	12	13	14	15	16	17
			Zespół Szkół Ponadgimnazjalnych im. Hipolita Cegielskiego	ul. Prymasa S. Wyszyńskiego 2	64-800	Chodzież	10	7	0	0	0	0	0	0	0	0
1	chodzieski	szkoła policealna	Policealne Studium Architektury Krajobrazu	ul. Parkowa 1	64-904	Biała	11	10	0	0	0	0	0	0	0	0
2	trzcianecki	szkoła policealna	Zespół Szkół Ponadgimnazjalnych im. Józefa Nojego	ul. Chodzieska 29	64-700	Czarnków	50	29	2	2	0	0	0	0	0	0
3	czarnkowsko-trzcianecki	szkoła policealna	Policealne Studium	ul. Harcerska 4	64-700	Czarnków	68	17	2	2	0	0	1	1	0	0
4	trzcianecki	szkoła policealna	Zaoczna Policealna Szkoła Leśna	ul. Góra nad notecią	64-700	Góra nad Notecią	15	4	0	0	0	0	0	0	0	0
5	trzcianecki	szkoła policealna	Zespół Szkół im. Powstańców Wielkopolskich 1918-1919	ul. Sikorskiego 15	64-761	Wielkopolski	13	7	0	0	0	0	1	1	0	0
6	trzcianecki	szkoła policealna	Policealne Studium	ul. Chrobrego 33	64-720	Lubasz	53	15	0	0	0	0	0	0	0	0
7	czarnkowsko-trzcianecki	szkoła policealna	Szkoła Policealna	ul. 27-go Sycznia 100	64-980	Trzcianka	27	11	0	0	0	0	0	0	0	0
8	czarnkowsko-trzcianecki	szkoła policealna	Szkoła Policealna	ul. Sikorskiego 36	64-980	Trzcianka	0	0	0	0	0	0	1	1	0	0
9	trzcianecki	szkoła policealna	Policealne Studium "Szkołeniowiec"	ul. Drawska 11	64-730	Wieleń	22	13	0	0	0	0	0	0	0	0
10	czarnkowsko-trzcianecki	szkoła policealna	Zespół Szkół Ekonomiczno - Odszkiełowych	ul. Chrobrego 23	62-200	Gniezno	brak danych	brak danych	1	1	0	0	0	0	1	1
11	gnieźnieński	szkoła policealna	Zaoczna Policealna Szkoła Administracji COSINUS	ul. Chrobrego 32	62-200	Gniezno	brak danych	brak danych	2	2	0	0	0	0	2	2
12	gnieźnieński	szkoła policealna (zaoczna)	Zaoczna Policealna Szkoła Hotelarstwa "Cosinus"	ul. Gdańska 106	62-200	Gniezno	7	6	0	0	0	0	0	0	0	0
13	gnieźnieński	szkoła policealna (zaoczna)	Zaoczna Policealna Szkoła Logistyki "Cosinus"	ul. Gdańska 106	62-200	Gniezno	9	7	0	0	0	0	0	0	0	0
14	gnieźnieński	szkoła policealna (zaoczna)	Zaoczna Policealna Szkoła	ul. Gdańska 106	62-200	Gniezno	9	5	0	0	0	0	0	0	0	0
15	gnieźnieński	szkoła policealna	Zaoczna Policealna Szkoła	ul. Gdańska 106	62-200	Gniezno	9	5	0	0	0	0	0	0	0	0

54	kaliski	szkoła policealna (zaoczna)	Zaoczna Policealna Szkoła Hotelarstwa "Cosinus"	ul. Majkowska 11	62-800	Kalisz	4	3	0	0	0	0	0	0	0	0	0	0
55	kaliski	szkoła policealna (zaoczna)	Zaoczna Policealna Szkoła Logistyki "Cosinus"	ul. Majkowska 11	62-800	Kalisz	30	9	0	0	0	0	0	0	0	0	0	0
56	kaliski	szkoła policealna (zaoczna)	Zaoczna Policealna Szkoła Rachunkowości "Cosinus"	ul. Majkowska 11	62-800	Kalisz	14	13	0	0	0	0	0	0	0	0	0	0
57	kaliski	szkoła policealna	Policealna Szkoła Kosmetyki	ul. Nowy Rynek 7	62-800	Kalisz	4	4	0	0	0	0	0	0	0	0	0	0
58	kaliski	szkoła policealna	Policealne Studium Administracji "ZAK"	ul. Nowy Rynek 7	62-800	Kalisz	11	6	0	0	0	0	0	0	0	0	0	0
59	kaliski	szkoła policealna	Policealne Studium Bezpieczeństwa i Higieny Pracy "Zak"	ul. Nowy Rynek 7	62-800	Kalisz	9	2	0	0	2	0	1	0	0	0	0	0
60	kaliski	szkoła policealna	Państwowe Pomaturalne Studium Kształcenia Animatorów Kultury	ul. Podmiejska 25a	62-800	Kalisz	18	15	1	0	1	1	0	0	0	0	0	0
61	kaliski	szkoła policealna	Policealna Szkoła Ekonomiczna dla dorosłych ZDZ w Kaliszu	ul. Skalmierzyccka 2a	62-800	Kalisz	0	0	0	0	0	0	0	1	0	0	0	0
62	kaliski	szkoła policealna	Policealna Szkoła Zarządzania i Finansów	ul. Szkolna 5	62-800	Kalisz	10	4	3	2	0	0	0	5	0	0	0	0
63	kaliski	szkoła policealna	Szkoła Europejska "EuroCollege"	ul. Szkolna 5	62-800	Kalisz	13	13	0	0	0	0	0	0	0	0	0	0
64	kaliski	szkoła policealna	Szkoła Informatyki i Internetu	ul. Szkolna 5	62-800	Kalisz	13	0	0	0	0	0	0	1	0	0	0	0
65	kaliski	szkoła policealna	Profesja Centrum Kształcenia Kadr Policealna Szkoła Doskonalenia Zawodowego	ul. Śródmiejska 21	62-800	Kalisz	93	74	0	0	0	0	0	0	0	0	0	0
66	kaliski	szkoła policealna dla dorosłych	Szkoła Policealna "Lider"	Goliszew 17	62-817	Żelazków	16	4	0	0	0	0	0	0	0	0	0	0
67	kolski	szkoła policealna dla dorosłych	Szkoła Policealna dla Dorosłych	ul. 3 maja 5	62-650	Kłodawa	11	4	0	0	0	0	0	0	0	0	0	0
68	kolski	szkoła policealna	Zaoczne Policealne Studium Zawodowe ZE "Wiedza"	ul. Kościelna 15	62-650	Kłodawa	12	2	0	0	0	0	0	0	0	0	0	0
69	kolski	szkoła policealna	Studium Zawodowe Centrum Szkoleniowego "WIEDZA"	ul. Kolejowa 5	62-600	Kolo	24	7	0	0	0	0	0	0	0	0	0	0
70	kolski	szkoła policealna	Policealne Studium Plastyczne	ul. Powst. Wielkopolskich 4	62-600	Kolo	2	0	0	0	0	0	0	0	0	0	0	0
71	kolski	szkoła policealna dla dorosłych (zaoczna)	Zaoczna Szkoła Policealna dla Dorosłych	ul. Szkolna 2A	62-600	Kolo	4	4	0	0	0	0	0	0	0	0	0	0
72	kolski	szkoła policealna	Zespół Szkół Rolnicze	ul. Kościelna 2	62-604	Kościelec	28	7	3	1	0	0	0	0	0	0	0	0

73	koniński	szkoła policealna	Centrum Kształcenia Ustawicznego im. Stanisława Staszica	Sadlno	62-619	Boguszyce	26	19	0	0	0	0	0	0	0	0	0
74	koniński	szkoła policealna	Zespół Szkół Ponadgimnazjalnych	pl. Piłsudskiego 13	62-540	Klęczew	18	13	6	3	0	0	3	2	0	0	0
75	koniński	szkoła policealna (zaoczna)	Zaoczna Policealna Szkoła Administracji COSINUS w Koninie	al. 1 Maja 22	62-510	Konin	21	19	0	0	0	0	0	0	0	0	0
76	koniński	szkoła policealna (zaoczna)	Zaoczna Policealna Szkoła Hotelarstwa COSINUS w Koninie	al. 1 Maja 22	62-510	Konin	6	6	0	0	0	0	0	0	0	0	0
77	koniński	szkoła policealna (zaoczna)	Zaoczna Policealna Szkoła Informatyki COSINUS w Koninie	al. 1 Maja 22	62-510	Konin	10	1	0	0	0	0	0	0	0	0	0
78	koniński	szkoła policealna (zaoczna)	Zaoczna Policealna Szkoła Logistyki COSINUS w Koninie	al. 1 Maja 22	62-510	Konin	8	3	0	0	0	0	0	0	0	0	0
79	koniński	szkoła policealna	Elitarne Studium Służb Ochrony DELTA	ul. Błaszańska 4	62-510	Konin	18	3	1	0	0	0	1	0	0	0	0
80	koniński	szkoła policealna	Policealne Studium Zawodowe	ul. Budowlanych 6	62-510	Konin	22	5	1	0	0	0	1	0	0	0	0
81	koniński	szkoła policealna	Policealne Studium Fryzjerskie "Zak"	ul. Chopina 21	62-510	Konin	brak danych	brak danych	3	3	1	1	1	1	1	1	1
82	koniński	szkoła policealna	AP Edukacja - Policealna Szkoła Zawodowa w Koninie	ul. Chopina 21F	62-510	Konin	65	44	0	0	0	0	0	0	0	0	0
83	koniński	szkoła policealna	Studium Zawodowe Centrum Szkoleniowego "WIEDZA"	ul. Kolejowa 2	62-510	Konin	18	4	1	1	0	0	1	1	0	0	0
84	koniński	szkoła policealna	Zespół Szkół Medycznych im. K. Marcinkowskiego	ul. Przemysłowa 4	62-510	Konin	80	61	20	20	3	3	14	12	6	5	5
85	koniński	szkoła policealna (zaoczna)	Zespół Szkół Medycznych im. K. Marcinkowskiego	ul. Przemysłowa 4	62-510	Konin	14	13	1	0	0	0	0	0	0	0	0
86	koniński	szkoła policealna	Szkoła Policealna	ul. Sosnowa 16	62-510	Konin	30	25	0	0	0	0	0	0	0	0	0
87	koniński	szkoła policealna (zaoczna)	Szkoła Policealna dla Dorosłych	ul. Sosnowa 16	62-510	Konin	8	0	0	0	0	0	0	0	0	0	0
88	koniński	szkoła policealna (zaoczna)	Zespół Szkół Centrum Kształcenia Ustawicznego im. Siefana Batorówo	ul. Wodna 1	62-500	Konin	48	23	4	4	0	0	2	2	1	1	1
89	koniński	szkoła policealna	Policealne Studium Zawodowe Zespołu Edukacji "Wiedza"	ul. Wyszynskiego 3	62-510	Konin	brak danych	brak danych	3	2	0	0	2	1	0	0	0
90	koniński	szkoła policealna	Policealne Studium Informatyczne ZDZ Centrum Kształcenia	ul. Z. Urbanowskiej 9	62-500	Konin	6	1	0	0	0	0	0	0	0	0	0

91	koniński	szkoła policealna	Szkoła Policealna w Zespole Licealnym w Kramsku	ul. Konińska 20	62-511	Kramsk	4	0	2	0	0	0	0	0	0	0	0
92	koniński	szkoła policealna	Zespół Szkół Ekonomiczno-Usługowych	ul. Parkowa 2	62-571	Stare Miasto, Żychlin	23	9	5	3	0	0	0	0	0	0	0
93	kościański	szkoła policealna	Medyczne Studium Zawodowe	pl. Paderewskiego 1	64-000	Kościan	38	32	2	1	0	0	0	0	1	1	6
94	kościański	szkoła policealna dla dorosłych	Szkoła Policealna dla Dorosłych w Ośrodku Szkolenia i Doształcania	ul. Wielichowska 43a	64-000	Kościan	67	24	2	2	0	0	0	0	1	0	1
95	kościański	szkoła policealna	Policealna Szkoła Zarządzania i Marketingu w Prywatnym Centrum Edukacji	ul. Wyzwolenia 24	64-000	Kościan	97	43	8	4	0	0	0	0	0	0	4
96	kościański	szkoła policealna	Prywatne Studium Biznesu	ul. Wyzwolenia 24	64-000	Kościan	25	25	2	2	0	0	0	0	0	0	0
97	krotoszyński	szkoła policealna	Zespół Szkół Ponadgimnazjalnych	ul. Zamkowa 1	63-720	Koźmin Wielkopolski	18	9	0	0	0	0	0	0	0	0	0
98	krotoszyński	szkoła policealna	Szkoła Policealna nr 3 dla dorosłych	pl. Jana Pawła II 5	63-700	Krotoszyn	12	3	0	0	0	0	0	0	0	0	0
99	krotoszyński	szkoła policealna	Zespół Szkół Ponadgimnazjalnych Nr 2 im. Karola Fryderyka Libelta	pl. Jana Pawła II 5	63-700	Krotoszyn	15	14	2	1	0	0	0	0	0	0	0
100	krotoszyński	szkoła policealna dla dorosłych	Policealna Szkoła Ekonomiczna dla Dorosłych ZDZ w Krotoszynie	pl. Jana Pawła II 5	63-700	Krotoszyn	17	2	0	0	0	0	0	0	0	0	0
101	krotoszyński	szkoła policealna	Policealna Szkoła Kosmetyczna	ul. Mickiewicza 11	63-700	Krotoszyn	21	21	0	0	0	0	0	0	0	0	0
102	krotoszyński	szkoła policealna	Policealna Szkoła Pracowników Służb Społecznych	ul. Mickiewicza 11	63-700	Krotoszyn	28	26	1	0	0	0	0	0	0	0	0
103	krotoszyński	szkoła policealna	Policealna Szkoła Zawodowa	ul. Mickiewicza 11	63-700	Krotoszyn	30	15	0	0	0	0	0	0	0	0	0
104	krotoszyński	szkoła policealna	Policealne Studium Farmaceutyczne	ul. Mickiewicza 11	63-700	Krotoszyn	46	44	4	4	1	1	1	0	0	1	1
105	leszczyński	szkoła policealna	Policealna Szkoła Detektywów i Pracowników Ochrony OCHIKARA	al. Z. Krasńskiego 8	64-100	Leszno	17	2	1	0	0	0	0	0	1	0	0
106	leszczyński	szkoła policealna	Studium Zdrowia i Urody	ul. Dąbrowskiego 3b	64-100	Leszno	34	34	0	0	0	1	1	1	1	1	0
107	leszczyński	szkoła policealna	Szkoła Europejska "Eurocollege"	ul. Dąbrowskiego 3b	64-100	Leszno	24	12	0	0	0	0	0	0	0	0	0

108	leszczyński	szkoła policealna	Szkoła Informatyki i Internetu	ul. Dąbrowskiego 3b	64-100	Leszno	16	1	1	1	1	0	0	0	0	0	0
109	leszczyński	szkoła policealna	Szkoła Języków "Ars Lingua"	ul. Dąbrowskiego 3b	64-100	Leszno	12	8	0	0	1	0	0	0	1	0	0
110	leszczyński	szkoła policealna	Szkoła Turystyki	ul. Dąbrowskiego 3b	64-100	Leszno	6	5	0	0	0	0	0	0	0	0	0
111	leszczyński	szkoła policealna	Policealna Szkoła Administracji dla Dorosłych Zespół Szkół i Placówek Edukacyjnych, Policealna Szkoła Ekonomii	ul. Dworcowa 1	64-100	Leszno	3	3	0	0	0	0	0	0	0	0	0
112	leszczyński	szkoła policealna	Zespół Szkół i Placówek Edukacyjnych, Policealna Szkoła Pracowników Ochrony	ul. Dworcowa 1	64-100	Leszno	5	5	1	1	0	0	0	0	0	0	0
113	leszczyński	szkoła policealna	Szkoła Informatyki	ul. Dworcowa 1	64-100	Leszno	4	0	0	0	0	0	0	0	0	0	0
114	leszczyński	szkoła policealna	Zespół Szkół i Placówek Edukacyjnych, Policealna Szkoła Pracowników Ochrony	ul. Dworcowa 1	64-100	Leszno	7	1	0	0	0	0	0	0	0	0	0
115	leszczyński	szkoła policealna	Policealne Studium Administracyjno-Prawne	ul. Krótka 5	64-100	Leszno	23	20	1	0	0	0	0	0	0	1	0
116	leszczyński	szkoła policealna	Policealne Studium Bezpieczeństwa i Higieny Pracy ZDZ	ul. Krótka 5	64-100	Leszno	17	4	0	0	0	0	0	0	0	0	0
117	leszczyński	szkoła policealna	Policealne Studium Fizjoterapii, ZDZ	ul. Krótka 5	64-100	Leszno	16	15	2	1	0	0	0	0	0	0	0
118	leszczyński	szkoła policealna	Policealne Studium Kosmetyczne, ZDZ	ul. Krótka 5	64-100	Leszno	74	74	1	1	0	0	0	2	2	2	2
119	leszczyński	szkoła policealna	Policealne Studium Logistyki	ul. Krótka 5	64-100	Leszno	9	2	1	0	0	0	0	0	0	0	0
120	leszczyński	szkoła policealna	Policealne Studium Masazu "Alfa Planets"	ul. Krótka 5	64-100	Leszno	24	21	1	1	0	0	0	0	0	0	0
121	leszczyński	szkoła policealna	Policealne Studium Logistyki	ul. Narutowicza 74a	64-100	Leszno	31	1	1	1	0	0	0	0	0	0	0
122	leszczyński	szkoła policealna	Szkoła Biznesu Europejskiego	ul. Pomiatowskiego 2	64-100	Leszno	brak danych	brak danych	2	2	0	0	0	0	0	3	2
123	leszczyński	szkoła policealna	Instytut Edukacji i Biznesu, Policealna Szkoła Ekonomii i Informatyki	ul. Słowiańska 11	64-100	Leszno	17	10	3	0	0	0	0	0	0	1	0
124	leszczyński	szkoła policealna	Policealna Szkoła Architektury i Budownictwa	ul. Słowiańska 11	64-100	Leszno	23	2	1	1	0	0	0	0	0	1	0
125	leszczyński	szkoła policealna	Dwuletnia Policealna Szkoła Zawodowa "Prymus"	ul. Słowiańska 63	64-100	Leszno	13	7	0	0	0	0	0	0	0	0	0
126	leszczyński	szkoła policealna	Szkoła Policealna	ul. Towarowa 1	64-100	Leszno	6	2	0	0	0	0	0	0	0	0	0
127	leszczyński	szkoła policealna	Prywatne Policealne Studium	ul. Zielona 5	64-100	Leszno	4	0	0	0	0	0	0	0	0	0	0

128	leszczyński	szkoła policealna	Reklamy Prywatne Policealne Studium Rolnicze	ul. Zielona 5	64-100	Leszno	11	1	0	0	0	0	0	0	0	0	0
129	międzychodzki	szkoła policealna	Szkoła Biznesu i Ochrony "DELTA"	ul. Dworcowa 24 ul. Gwardii Ludowej 6a	64-400	Międzychód	47	25	2	2	0	0	0	0	0	2	2
130	międzychodzki	szkoła policealna	Zespół Szkół nr 1	ul. Gwardii Ludowej 6a	64-400	Międzychód	9	8	0	0	0	0	0	0	0	0	0
131	nowotomyski	szkoła policealna	Zespół Szkół Rolnicze Centrum Kształcenia Ustawicznego im. gen. Dezyderyego Chłapowskiego	Trzcianka 15a	64-316	Kuślin	14	14	0	0	0	0	0	0	0	0	0
132	nowotomyski	szkoła policealna	Szkoła Policealna dla Dorosłych	ul. Tysiąclecia 6	64-300	Nowy Tomysł	26	8	0	0	0	0	0	0	0	0	0
133	nowotomyski	szkoła policealna	Zespół Szkół Ogólnokształcących i Policealnych im. Mikołaja Kopernika	ul. Tysiąclecia 6	64-300	Nowy Tomysł	12	12	0	0	0	0	0	0	0	0	0
134	nowotomyski	szkoła policealna (zaoczna)	Zespół Szkół Ogólnokształcących i Policealnych im. Mikołaja Kopernika	ul. Tysiąclecia 6	64-300	Nowy Tomysł	brak danych	brak danych	2	2	0	0	0	0	0	0	0
135	nowotomyski	szkoła policealna	Zespół Szkół	ul. Gimmazjalna 1	64-330	Opalenica	43	22	0	0	0	0	0	0	0	0	0
136	obornicki	szkoła policealna (zaoczna)	Zespół Szkół im. A. Mickiewicza	Objezierze	64-600	Oborniki	6	3	0	0	0	0	0	0	0	0	0
137	obornicki	szkoła policealna (zaoczna)	Zespół Szkół im. gen. T. Kutrzeby	ul. ks. Szymańskiego 5	64-600	Oborniki	33	16	0	0	0	0	0	0	0	0	0
138	obornicki	szkoła policealna (zaoczna)	Zespół Szkół Agrobiznesu im. D. Chłapowskiego	ul. Kościuszki 41	64-610	Rogoźno	16	8	0	0	0	0	0	0	0	0	0
139	ostrowski	szkoła policealna	Policealna Szkoła Informatyki i Internetu	ul. Kantaka 6	63-400	Ostrów Wlkp.	20	4	4	1	0	0	0	0	0	0	0
140	ostrowski	szkoła policealna	Policealna Szkoła Zarządzania i Finansów	ul. Kantaka 6	63-400	Ostrów Wlkp.	62	21	11	9	0	0	0	0	0	3	1
141	ostrowski	szkoła policealna	Studium Zdrowia i Urody	ul. Kantaka 6	63-400	Ostrów Wlkp.	38	38	7	7	0	0	0	0	0	2	2
142	ostrowski	szkoła policealna	Policealna Szkoła Detektywów i Pracowników Ochrony	ul. Krotoszyńska 171	63-400	Ostrów Wlkp.	19	2	0	0	0	0	0	0	0	0	0
143	ostrowski	szkoła policealna	Szkoła Kosmetyczna "Akademie Premier "	ul. Królowej Jadwigi 3	63-400	Ostrów Wlkp.	25	25	1	1	0	0	0	0	0	0	0
144	ostrowski	szkoła policealna	Medyczne Studium Zawodowe im. Hanny Chrzanowskiej	ul. Limanowskiego 17	63-400	Ostrów Wlkp.	55	47	16	15	0	0	0	0	0	11	11
145	ostrowski	szkoła policealna	Medyczne Studium Zawodowe im. Hanny Chrzanowskiej	ul. Limanowskiego 17	63-400	Ostrów Wlkp.	brak danych	brak danych	4	3	0	0	0	0	0	0	0
146	ostrowski	szkoła policealna	Szkoła Policealna dla Dorosłych Nr 3	ul. Partyzancka 29	63-400	Ostrów Wlkp.	brak danych	brak danych	1	1	0	0	0	0	0	1	1

147	ostrowski	szkola policealna	Zespół Szkół ekonomicznych im. Józefa Gniazdowskiego	ul. Partyzancka 29	63-400	Ostrów Wlkp.	14	11	0	0	1	1	0	0	0	0
148	ostrowski	szkola policealna	Zespół Szkół Ekonomicznych im. Józefa Gniazdowskiego	ul. Partyzancka 29	63-400	Ostrów Wlkp.	17	9	1	1	0	0	0	0	0	0
149	ostrowski	szkola policealna dla dorosłych	Zespół Szkół Technicznych	ul. Poznańska 43	63-400	Ostrów Wlkp.	7	2	4	1	0	0	0	0	0	0
150	ostrowski	szkola policealna	Zespół Szkół Budowlano - Energetycznych	ul. Wolności 23	63-400	Ostrów Wlkp.	20	3	1	0	0	0	0	0	0	0
151	ostrzeszowski	szkola policealna dla dorosłych	Policealna Szkoła Służ B.H.P	ul. Krańcowa 7	63-500	Ostrzeszów	26	6	0	0	0	0	0	0	0	0
152	ostrzeszowski	szkola policealna	Szkoła Policealna	ul. Zamkowa 12	63-500	Ostrzeszów	17	11	1	0	0	0	0	0	0	0
153	piłski	szkola policealna	Zespół Szkół Gospodarki Żywnościowej im. M. Drzymały	Brzostowo 69	89-350	Miasteczko Krajeńskie	28	6	0	0	0	0	0	0	0	0
154	piłski	szkola policealna	Policealna Szkoła Europejska "EuroCollage"	al. Powstańców Wlkp. 83B	64-920	Piła	13	10	0	0	0	0	0	0	0	0
155	piłski	szkola policealna	Policealna Szkoła Turystyki	al. Powstańców Wlkp. 83B	64-920	Piła	7	4	0	0	0	0	0	0	0	0
156	piłski	szkola policealna	Studium Zdrowia i Urody	al. Powstańców Wlkp. 83B	64-920	Piła	46	42	3	2	0	0	0	0	2	1
157	piłski	szkola policealna	Szkoła Informatyki i Internetu	al. Powstańców Wlkp. 83B	64-920	Piła	15	0	2	0	0	0	0	0	0	1
158	piłski	szkola policealna	Towarzystwo Edukacji Bankowej S.A w Piłe	al. Powstańców Wlkp. 83B	64-920	Piła	34	34	0	0	0	0	0	0	0	0
159	piłski	szkola policealna	Szkoła Policealna	ul. Ceglana 2	64-920	Piła	37	19	0	0	0	0	0	0	0	0
160	piłski	szkola policealna dla dorosłych (zaoczna)	Zaoczna Policealna Szkoła dla Dorosłych	ul. Kossaka 118	64-920	Piła	0	0	0	0	0	0	1	1	0	0
161	piłski	szkola policealna	Centrum Nauki i Biznesu "Żak"	ul. Kujawska 18	64-920	Piła	brak danych	brak danych	1	0	0	0	3	3	0	0
162	piłski	szkola policealna	Szkoła Policealna-Technikum Bezpieczeństwa i Higieny Pracy	ul. Różana Droga 1A	64-920	Piła	8	4	0	0	0	0	0	0	0	0
163	piłski	szkola policealna	Zespół Szkół Ekonomicznych Policealna Szkoła Zawodowa dla Dorosłych "Żak"	ul. Sikorskiego 18A	64-920	Piła	brak danych	brak danych	2	1	0	0	1	1	0	0
164	piłski	szkola policealna	Szkoła Detektywów i Ochrony Fizycznej Osób i Mienia Rutkowski & Czerwińska	ul. Sikorskiego 33	64-920	Piła	33	17	0	0	0	0	0	0	0	0
165	piłski	szkola policealna	Policealne Studium Zawodowe "Fama"	ul. Sikorskiego 73	64-920	Piła	7	0	1	0	0	0	0	0	0	0
166	piłski	szkola policealna	Medyczna Szkoła Policealna	ul. Warszłatowa 6	64-920	Piła	25	22	2	1	0	0	0	0	0	0
167	piłski	szkola policealna	Policealna Szkoła Bezpieczeństwa i Higieny Pracy	al. Wojska Polskiego 21	63-300	Pleszew	32	29	0	0	0	0	0	0	0	0
168	pleszewski	szkola policealna					10	2	0	0	0	0	0	0	0	0

187	poznanski	szkola policealna	Policealne Studium Kosmetyczne SOP	ul. Bosa 9	60-125	Poznań		26	26	4	4	0	0	0	0	0	0	0
188	poznanski	szkola policealna dla doroslych	Policealne Studium Kosmetyczne SOP	ul. Bosa 9	60-125	Poznań		48	48	0	0	0	0	0	0	0	0	0
189	poznanski	szkola policealna	Policealne Studium Kosmetyczne Anieli Goc	ul. Brzeznicka 3	60-133	Poznań		24	24	0	0	0	0	0	0	0	0	0
190	poznanski	szkola policealna dla doroslych	Policealne Studium Kosmetyczne Anieli Goc	ul. Brzeznicka 3	60-133	Poznań		42	42	2	2	1	1	1	1	1	1	1
191	poznanski	szkola policealna	Medyczne Studium Zawodowe Nr 2	ul. Bukowska 29	60-501	Poznań		brak danych	brak danych	3	3	0	0	0	0	0	1	1
192	poznanski	szkola policealna (zaoczna)	Zaoczne Policealne Studium Informatyczne COSINUS II	ul. Bukowska 53	60-555	Poznań		25	25	0	0	0	0	0	0	0	0	0
193	poznanski	szkola policealna	Policealne Studium Kosmetyczne	ul. Chwiałkowskiego 34	61-533	Poznań		brak danych	brak danych	2	2	0	0	0	0	0	0	0
194	poznanski	szkola policealna	Szkola Aspirantów Państwowej Straży Pożarnej	ul. Czechosłowacka 27	61-459	Poznań		66	66	4	0	0	0	0	0	0	0	0
195	poznanski	szkola policealna	Studium Ekonomii i Biznesu - Niepubliczna szkoła Zawodowa	ul. Dąbrowskiego 81/85	60-529	Poznań		0	0	0	0	0	0	1	1	0	0	0
196	poznanski	szkola policealna	Policealna Szkoła Detektywów i Pracowników Ochrony OCHIKARA	ul. Dmowskiego 50	60-204	Poznań		15	4	0	0	0	0	0	0	0	0	0
197	poznanski	szkola policealna	Niepubliczna Szkoła Informatyki i Internetu	ul. Garncarska 7	61-817	Poznań		29	17	0	0	0	0	0	0	0	0	0
198	poznanski	szkola policealna	Policealne Studium Zawodowe	ul. Garncarska 7	61-817	Poznań		105	85	16	9	2	2	5	2	0	0	0
199	poznanski	szkola policealna	Szkola Informatyki i Internetu	ul. Garncarska 7	61-817	Poznań		19	1	1	0	0	0	0	0	0	0	0
200	poznanski	szkola policealna	Szkola Turystyki	ul. Garncarska 7	61-817	Poznań		9	5	2	0	1	0	0	0	0	0	0
201	poznanski	szkola policealna	Towarzystwo Edukacji Bankowej S.A.	ul. Garncarska 7	61-817	Poznań		brak danych	brak danych	4	4	1	1	1	1	0	0	0
202	poznanski	szkola policealna	Policealne Studium Piosenkarstwo	ul. Głogowska 90	60-262	Poznań		6	6	0	0	0	0	0	0	0	0	0
203	poznanski	szkola policealna	Policealna Szkoła Detektywów i Pracowników Ochrony	ul. Głogowska 92	60-262	Poznań		14	3	0	0	0	0	0	0	0	0	0
204	poznanski	szkola policealna	Policealne Studium w Zespole Szkół Technicznych w Gospodarce Żywnościowej im. Michała Drzymały	ul. Gołęcincka 9	60-626	Poznań		0	0	0	0	0	0	1	1	0	0	0
205	poznanski	szkola policealna	Akademia Mechatroniki Pojazdowej	ul. Gospodarska 7	61-313	Poznań		18	0	0	0	0	0	0	0	0	0	0
206	poznanski	szkola policealna	Zespół Szkół Budowlanych	ul. Grunwaldzka	60-309	Poznań		15	0	1	0	0	0	0	0	0	0	0

207	poznanski	szkola policealna dla doroslych	Szkola Policealna "Lider"	152	60-409	Poznań	32	18	0	0	0	0	0	0	0	0	0	0
208	poznanski	szkola policealna	Szkola policealna	ul. Hangarowa 14 ul. Jawornicka 1	60-101	Poznań	66	34	1	0	0	0	0	0	0	0	0	0
209	poznanski	szkola policealna	Policealne Studium Kosmetyczne	ul. Jeleniogorska 4/6	60-179	Poznań	11	11	1	1	0	0	0	0	0	0	0	2
210	poznanski	szkola policealna dla doroslych	Policealne Studium Kosmetyczne	ul. Jeleniogorska 4/6	60-179	Poznań	28	28	4	4	1	1	1	1	1	0	0	0
211	poznanski	szkola policealna	Policealne Studium Informatyki "Zak"	ul. Krakowska 35	60-893	Poznań	0	0	0	0	0	0	0	0	0	0	0	0
212	poznanski	szkola policealna	Szkola Policealna (zaoczna) w Zespole Szkół Handlowych Nr 2 im. Jarogniewa Drweskiego	ul. Łozowa 77	61-448	Poznań	0	0	0	0	0	0	0	0	0	4	4	0
213	poznanski	szkola policealna	Policealne Studium Zawodowe w Zespole Szkół Ekonomicznych im. St. Staszica	ul. Marszalkowska 40	60-327	Poznań	83	49	1	1	0	0	0	0	0	0	0	0
214	poznanski	szkola policealna (zaoczna)	Policealne Studium Zawodowe w Zespole Szkół Ekonomicznych im. St. Staszica	ul. Marszalkowska 40	60-327	Poznań	41	26	0	0	0	0	0	0	0	0	0	0
215	poznanski	szkola policealna dla doroslych	Szkola Kosmetyczna Akademii Premier Medyczne Studium Zawodowe im. Polskiego Czerwonego Krzyża w Wielkopolskim Centrum Edukacji Medycznej	ul. Miłostawska 4	61-029	Poznań	25	24	0	0	0	0	0	0	0	0	0	0
216	poznanski	szkola policealna	Policealne Studium Zawodowe im. Polskiego Czerwonego Krzyża w Wielkopolskim Centrum Edukacji Medycznej	ul. Mostowa 6	61-855	Poznań	127	92	2	2	2	2	2	2	1	1	1	1
217	poznanski	szkola policealna	Policealne Studium "Szkoleniowiec"	ul. Obornicka 229	60-650	Poznań	23	8	0	0	0	0	0	0	0	0	0	0
218	poznanski	szkola policealna	Profesja Policealna Szkoła Doskonalenia Zawodowego	ul. Półwiejska 24	61-888	Poznań	12	12	0	0	0	0	0	0	0	0	0	0
219	poznanski	szkola policealna	Profesja Policealna Szkoła Rozwoju Zawodowego	ul. Półwiejska 24	61-888	Poznań	229	145	2	2	0	0	0	0	0	0	0	0
220	poznanski	szkola policealna dla doroslych	Szkola Policealna Gloker	ul. Półwiejska 26/8	61-888	Poznań	2	2	0	0	0	0	0	0	0	0	0	0
221	poznanski	szkola policealna	Szkola Policealna 'Progres'	ul. Półwiejska 30	61-888	Poznań	60	37	0	0	0	0	0	0	0	0	0	0
222	poznanski	szkola policealna	AP Edukacja Policealna Szkoła Zawodowa	ul. Półwiejska 9/6	61-885	Poznań	214	136	0	0	0	0	0	0	0	0	0	0
223	poznanski	szkola policealna	Policealne Studium Zawodowe w Zespole Szkół Łączności	ul. Przelajowa 4	60-622	Poznań	17	1	1	1	0	0	0	0	0	0	0	0
224	poznanski	szkola policealna	Szkola Ekonomii i Biznesu - Niepubliczna Policealna Szkoła Zawodowa	ul. Ratajczaka 26/3	61-815	Poznań	25	15	0	0	0	0	0	0	0	0	0	0

243	poznanski	szkola policealna	Dwuletnia Policealna Szkoła Zawodowa "Prymus"	ul. Świt 25	60-375	Poznań		0	0	0	0	0	0	0	0	0	0	0
244	poznanski	szkola policealna	Akademia Sztuk Wizualnych	ul. Taczaka 20	61-819	Poznań	brak danych	2	0	0	0	0	0	0	0	0	0	0
245	poznanski	szkola policealna	Centrum Kształcenia "LIDER" Studium Policealne	ul. Wójcowska 30a os. Włehrowe Wz	61-654	Poznań	4	0	0	0	0	0	0	0	0	0	0	0
246	poznanski	szkola policealna	Policealna Szkoła Detektywów i Pracowników Ochrony	ul. Wyspińskiego 27	60-751	Poznań	12	5	0	0	0	0	0	0	0	0	0	0
247	poznanski	szkola policealna	Wielkopolska Szkoła Gospodarcza	ul. Wyspińskiego 27	60-751	Poznań	11	9	0	0	0	0	0	0	0	0	0	0
248	poznanski	szkola policealna	Poznańska Policealna Szkoła Detektywów i Pracowników Ochrony	ul. Żniwna 1	61-663	Poznań	8	1	0	0	0	0	0	0	0	0	0	0
249	poznanski	szkola policealna	Poznańska Policealna Szkoła Turystyki i Rekreacji	ul. Żniwna 1	61-663	Poznań	3	2	0	0	0	0	0	0	0	0	0	0
250	poznanski	szkola policealna	Poznańskie Centrum Edukacji Policealna Szkoła dla dorosłych	ul. Żniwna 1	61-663	Poznań	33	27	0	0	0	0	0	0	0	0	0	0
251	poznanski	szkola policealna	Kosmetyczna	ul. Wysoka 1	62-040	Puszczynkowo	18	12	0	0	0	0	0	0	0	0	0	0
252	poznanski	szkola policealna	Policealna Szkoła w Rokietnicy Zespół Szkół	ul. Szamotołska 24	62-091	Rokietnica	8	0	0	0	0	0	0	0	0	0	0	0
253	poznanski	szkola policealna	Szkoła Policealna	ul. Poznańska 42	60-185	Skórzewo	6	0	0	0	0	0	0	0	0	0	0	0
254	poznanski	szkola policealna	Policealna Szkoła Handlowa w Zespole Szkół Nr 1 im. Powstańców Wielkopolskich	os. Mielżyńskiego 5a	62-020	Swarzędz	7	4	0	0	0	0	0	0	0	0	0	0
255	poznanski	szkola policealna	Policealne Studium Informatyczne w Zespole Szkół Nr 1 im. Powstańców Wielkopolskich	os. Mielżyńskiego 5a	62-020	Swarzędz	11	1	0	0	0	0	0	0	0	0	0	0
256	rawicki	szkola policealna	Szkoła Policealna dla Dorosłych	ul. Dworcowa 29	36-940	Bojanowo	20	5	0	0	0	0	0	0	0	0	0	0
257	rawicki	szkola policealna	Medyczne Studium Zawodowe	ul. Gen. Grola Roweckiego 6	63-900	Rawicz	34	25	9	6	1	0	0	0	0	0	0	0
258	rawicki	szkola policealna	Medyczne Studium Zawodowe	ul. Gen. Grola Roweckiego 6	63-901	Rawicz	24	21	6	6	2	1	0	0	0	0	0	0
259	rawicki	szkola policealna	Medyczne Studium Zawodowe	ul. Gen. Grola Roweckiego 6	63-902	Rawicz	35	30	1	1	1	0	0	0	0	0	0	0
260	rawicki	szkola policealna	Policealne Studium Administracji	ul. Szarych Szeregów 3	63-900	Rawicz	7	6	2	2	0	0	0	0	0	0	0	0
261	rawicki	szkola policealna	Policealne Studium Bezpieczeństwa i Higieny Pracy	ul. Szarych Szeregów 3	63-900	Rawicz	22	4	4	1	0	0	0	0	0	0	0	0
262	rawicki	szkola policealna	Policealne Studium Ekonomiczne	ul. Szarych Szeregów 3	63-900	Rawicz	2	1	2	1	1	1	1	1	1	1	1	1
263	rawicki	szkola policealna	Policealne Studium	ul. Szarych Szeregów 3	63-900	Rawicz	5	0	2	0	0	0	0	0	0	0	0	0

285	wągrowiecki	szkoła policealna	Zespół Szkół Ponadgimnazjalnych nr 1	ul. Kcyńska 48	62-100	Wągrowiec	26	20	22	14	1	1	1	11	10	14	10
286	wągrowiecki	szkoła policealna dla dorosłych	Zespół Szkół Ponadgimnazjalnych nr 1	ul. Kcyńska 48	62-100	Wągrowiec	85	51	0	0	0	0	0	1	1	1	1
287	wągrowiecki	szkoła policealna	Zespół Szkół Ponadgimnazjalnych nr 2 im. ppłk. dr. Stanisława Kuklińskiego	ul. Kościuszki 49	62-100	Wągrowiec	brak danych	brak danych	1	1	0	0	0	5	4	1	1
288	wągrowiecki	szkoła policealna dla dorosłych	Szkoła Kosmetyczna	ul. Św. Wojciecha 20	62-100	Wągrowiec	10	10	0	0	0	0	0	0	0	0	0
289	wolsztyński	szkoła policealna dla dorosłych	Szkoła Policealna "Lider"	Tuchorza 51	64-232	Tuchorza	12	5	0	0	0	0	0	0	0	0	0
290	wolsztyński	szkoła policealna	Policealne Studium Zawodowe	ul. Przemysłowa 8	64-200	Wolsztyn	18	5	1	1	0	0	0	0	0	0	0
291	wolsztyński	szkoła policealna	Policealne Studium Zawodowe w Wolsztynie ZDZ	ul. Przemysłowa 8	64-200	Wolsztyn	17	6	0	0	0	0	0	0	0	0	0
292	wrzesiński	szkoła policealna	Szkoła Kosmetyczna Akademii Prentki	Rynek 22	62-300	Wrzesnia	16	16	0	0	0	0	0	0	0	0	0
293	wrzesiński	szkoła policealna	Niepaństwowe Policealne Studium Bezpieczeństwa i Higieny Pracy	ul. Kaliska 2B	62-300	Wrzesnia	18	3	0	0	0	0	0	0	0	0	0
294	wrzesiński	szkoła policealna	Niepaństwowe Policealne Studium Rolnicze	ul. Kaliska 2B	62-300	Wrzesnia	17	6	0	0	0	0	0	0	0	0	0
295	wrzesiński	szkoła policealna	Policealne Studium Zawodowe Stowarzyszenia Oświatowców Polskich	ul. Kaliska 2B	62-300	Wrzesnia	25	23	0	0	0	0	0	0	0	0	0
296	złotowski	szkoła policealna	Stowarzyszenie Polskie Uniwersytety Ludowe "Uniwersytet Ludowy"	ul. Uniwersytecka 6	77-400	Radawnica	brak danych	brak danych	2	2	0	0	0	0	0	1	1
297	złotowski	szkoła policealna	Stowarzyszenie Polskie Uniwersytety Ludowe "Uniwersytet Ludowy"	ul. Uniwersytecka 6	77-405	Radawnica	18	14	3	2	0	0	0	0	0	1	1
298	złotowski	szkoła policealna	Zespół Szkół Ekonomicznych	pl. Wolności 1/2	77-400	Złotów	10	4	0	0	0	0	0	0	0	0	0
Suma							6 888	4 108	394	279	49	32	133	99	140	109	

Tabela 12. Absolwenci szkół policealnych rocznik 2008/2009 w województwie wielkopolskim z uwzględnieniem kierunków kształcenia

Lp.	Kierunek/zawód	Liczba absolwentów rocznik 2008/2009 ze szkół woj. wlkp. stan na 31.10.2009		Liczba bezrobotnych absolwentów rocznik 2008/2009 ze szkół woj. wlkp. stan na 31.10.2009		Liczba absolwentów rocznik 2008/2009 skierowanych do pracy niesubsydiowanej od 1.01 do 31.10.2009		Liczba absolwentów rocznika 2007/2008, którzy wg stanu na 31.10.2009 nadal widnieją w ewidencji PUP jako osoby bezrobotne		Liczba absolwentów rocznik 2008/2009 skierowanych na aktywne formy od 1.01 do 31.10.2009	
		ogółem	w tym kobiety	ogółem	w tym kobiety	ogółem	w tym kobiety	ogółem	w tym kobiety	ogółem	w tym kobiety
1	2	3	4	5	6	7	8	9	10	11	12
1	aktor scen muzycznych	6	6	0	0	0	0	0	0	0	0
2	animator kultury	18	15	1	0	1	1	0	0	0	0
3	asystent operatora dźwięku	27	0	0	0	0	0	0	0	0	0
4	asystent osoby niepełnosprawnej	62	53	11	8	0	0	4	3	5	4
5	asystentka stomatologiczna	18	18	1	1	1	1	0	0	1	1
6	bez zawodu	brak danych	brak danych	15	11	0	0	0	0	0	0
7	bibliotekarz	12	8	0	0	0	0	1	1	0	0
8	dietetyk	brak danych	brak danych	6	6	0	0	2	2	0	0
9	elektromechanik pojazdów samochodowych	18	0	0	0	0	0	0	0	0	0
10	florysta	12	12	0	0	0	0	0	0	0	0
11	fototechnik	16	8	0	0	0	0	0	0	0	0
12	grafik komputerowy	100	69	0	0	0	0	0	0	0	0
13	higienistka stomatologiczna	14	14	0	0	0	0	0	0	0	0
14	instruktor terapii uzależnień	41	36	0	0	0	0	0	0	0	0
15	język niemiecki	brak danych	brak danych	1	1	0	0	0	0	0	1
16	kelner	36	36	0	0	0	0	0	0	0	0
17	konserwator dzieł sztuki	brak danych	brak danych	2	0	0	0	2	0	0	0
18	kucharz	6	4	0	0	0	0	0	0	0	0
19	opiekun medyczny	171	149	1	1	1	0	0	0	0	0
20	opiekun w domu pomocy społecznej	118	103	9	7	0	0	1	1	5	4
21	opiekunka dziecięca	60	32	10	10	0	0	3	2	7	7
22	opiekunka środowiskowa	94	85	4	4	1	1	3	3	3	3
23	plastyk	2	0	0	0	0	0	0	0	0	0
24	pracownik socjalny	96	86	2	2	1	1	1	1	2	2
25	ratownik medyczny	170	47	5	3	1	0	0	0	1	0
26	rolnik	28	9	0	0	0	0	1	0	0	0
27	sekretarka	25	25	2	2	0	0	0	0	0	0

28	technik administracji	651	497	45	34	3	3	13	13	14	14	11
29	technik agrobiznesu	79	35	0	0	1	0	0	0	0	0	0
30	technik architektury krajobrazu	75	39	1	1	0	0	0	0	0	0	0
31	technik bezpieczeństwa i higieny pracy	579	200	14	7	2	0	4	2	5	3	3
32	technik budownictwa	82	8	3	1	0	0	0	1	0	2	0
33	technik dentystyczny	18	13	3	3	0	0	0	0	1	1	1
34	technik drogownictwa	8	2	0	0	0	0	0	0	0	0	0
35	technik ekonomista	97	70	14	11	3	3	22	19	7	5	5
36	technik elektronik	15	1	0	0	0	0	0	0	0	0	0
37	technik elektrotechnologii	23	17	3	2	3	2	0	0	2	2	2
38	technik elektryk	6	0	0	0	0	0	0	0	0	0	0
39	technik farmaceutyczny	295	273	21	20	4	4	4	3	11	11	11
40	technik fizjoterapii	16	15	17	14	1	1	9	9	6	5	5
41	technik geodeta	30	11	2	0	0	0	0	0	0	0	0
42	technik handlowiec	8	2	1	0	0	0	0	0	0	0	0
43	technik hodowca koni	50	28	0	0	0	0	0	0	0	0	0
44	technik hotelarstwa	53	40	6	3	1	0	0	0	1	1	1
45	technik informatyk	754	121	53	12	8	2	19	5	12	2	2
46	technik leśnik	15	4	0	0	0	0	0	0	0	0	0
47	technik logistik	383	105	6	0	0	0	1	1	3	3	3
48	technik masażysta	223	186	29	27	5	4	15	14	17	14	14
49	technik obsługi turystycznej	107	68	8	6	1	0	3	3	1	0	0
50	technik ochrony fizycznej osób i mienia	209	38	8	0	1	0	2	0	1	0	0
51	technik ochrony środowiska	81	41	1	1	0	0	0	0	1	1	1
52	technik optyk	45	28	1	0	0	0	0	0	1	0	0
53	technik organizacji reklamy	91	55	2	1	0	0	3	1	0	0	0
54	technik organizacji usług gastronomicznych	3	2	0	0	0	0	0	0	0	0	0
55	technik pożarnictwa	66	4	0	0	0	0	0	0	0	0	0
56	technik prac biurowych	77	63	7	7	0	0	0	0	3	3	3
57	technik rachunkowości	227	192	11	10	0	0	2	2	1	1	1
58	technik rolnik	240	74	3	0	0	0	2	1	0	0	0
59	technik spedytor	22	0	0	0	0	0	0	0	0	0	0
60	technik urzędzeń sanitarnych	22	0	0	0	0	0	0	0	0	0	0
61	technik usług fryzjerskich	122	115	9	9	1	1	1	1	4	4	4
62	technik usług kosmetycznych	876	871	46	45	7	6	8	8	15	14	14
63	technik weterynarii	11	4	0	0	0	0	0	0	0	0	0
64	technik żywienia i gospodarstwa domowego	20	16	4	3	0	0	2	2	0	0	0
65	terapeuta zajęciowy	59	55	6	6	2	2	4	4	7	6	6
	Suma	6 888	4 108	394	279	49	32	133	99	140	140	109

Tabela 13. Absolwenci szkół wyższych rocznik 2008/2009 w województwie wielkopolskim

Lp.	Powiat	Typy szkół (w przypadku zespołu szkół)	Nazwa uczelni/szkoly	Adres uczelni/szkoly	Kod pocztowy	Miejscowość	Liczba absolwentów rocznik 2008/2009 ze szkół woj. wlkp. stan na 31.10.2009		Liczba bezrobotnych absolwentów rocznik 2008/2009 ze szkół woj. wlkp. stan na 31.10.2009		Liczba absolwentów 2008/2009 skierowanych do pracy niesubsydiowanej od 1.01 do 31.10.2009		Liczba absolwentów rocznika 2007/2008, którzy wg stanu na 31.10.2009 nadal widnieją w ewidencji PUP jako osoby bezrobotne		Liczba absolwentów rocznik 2008/2009 skierowanych na aktywne formy od 1.01 do 31.10.2009	
							ogółem	w tym kobiety	ogółem	w tym kobiety	ogółem	w tym kobiety	ogółem	w tym kobiety	ogółem	w tym kobiety
1	2	3	4	5	6	7	8	9	10	11	12	13	14	15	16	17
1	gnieźnieński	szkoła wyższa	Państwowa Wyższa Szkoła Zawodowa w Gnieźnie	ul. Ks. Kard. Stefana Wyszyńskiego	62-200	Gniezno	127	68	14	5	11	6	5	4	8	5
2	gnieźnieński	szkoła wyższa	Gmieźnieńska Wyższa Szkoła Humanistyczno-Menedżerska "Millenium"	ul. Pstrowskiego 3a	64-200	Gniezno	306	234	26	23	4	4	5	5	7	7
3	jarociński	szkoła wyższa	Wielkopolska Wyższa Szkoła Humanistyczno - Ekonomiczna w Jarocinie	al. Niepodległości 34a	63-200	Jarocin	354	228	34	26	5	4	11	8	12	9
4	kaliski	szkoła wyższa	Państwowa Wyższa Szkoła Zawodowa im. Prezydenta Stanisława Wojciechowskiego w Kaliszu	ul. Nowy Świat 4	62-800	Kalisz	1 745	1 150	355	254	107	77	81	52	240	200
5	kaliski	szkoła wyższa	Nauczycielskie Kolegium Języków Obcych	ul. Południowa 62	62-800	Kalisz	80	70	4	4	0	0	0	0	2	1
6	koninowski	szkoła wyższa	Wyższa Szkoła Kadr Menedżerskich w Koninie	ul. Powstańców Wlkp. 16a	62-510	Konin	brak danych	brak danych	2	2	0	0	2	2	0	0
7	koninowski	szkoła wyższa	Państwowa Wyższa Szkoła Zawodowa w Koninie	ul. Przyjaźni 1	62-510	Konin	888	632	132	102	17	14	49	38	102	86
8	leszczyński	szkoła wyższa	Nauczycielskie Kolegium Języków Obcych	ul. Kościuszki 5	64-100	Leszno	46	43	1	1	0	0	0	0	3	3
9	leszczyński	szkoła wyższa	Wyższa Szkoła Humanistyczna	ul. Krótka 5	64-100	Leszno	950	766	40	33	11	9	16	16	23	20
10	leszczyński	szkoła wyższa	Państwowa Wyższa Szkoła Zawodowa im. Jana Amosa Komenskigo w Lesznie	ul. Mickiewicza 5	64-100	Leszno	1 055	650	142	102	47	25	41	29	136	89
11	leszczyński	szkoła wyższa	Wyższa Szkoła Marketingu i Zarządzania w Lesznie	ul. Ostroroga 9a	64-100	Leszno	152	96	6	5	0	0	6	3	2	2
12	ostrowski	szkoła wyższa	Spoleczna Wyższa Szkoła Przedsiębiorczości i Zarządzania	ul. Wrocławska 93 a	63-400	Ostrow Wlkp.	brak danych	brak danych	1	1	1	1	1	0	0	0
13	pilski	szkoła wyższa	Wyższa Szkoła Biznesu w Pile	al. Niepodległości 2	64-920	Piła	257	169	7	7	1	0	5	5	2	2
14	pilski	szkoła wyższa	Państwowa Wyższa Szkoła Zawodowa w Pile	ul. Podchorążych 10	64-920	Piła	693	389	27	17	6	4	19	14	19	12
15	poznański	szkoła wyższa	Akademia Sztuk Pięknych	al. Marcinkowskiego 29	60-967	Poznań	357	261	14	12	0	0	3	2	1	1

16	poznanski	szkola wyzsza	Uniwersytet Ekonomiczny w Poznaniu	al. Niepodległości 10	60-967	Poznań		4 319	2 888	93	63	11	7	15	13	25	16
17	poznanski	szkola wyzsza	Wyższa Szkoła Bankowa	al. Niepodległości 2	61-874	Poznań		2 382	1 695	48	38	12	12	9	7	19	19
18	poznanski	szkola wyzsza	Wyższa Szkoła Zawodowa Pielęgnacji Zdrowia i Urody	ul. Brzeźnicka 3	60-133	Poznań		479	479	18	18	2	2	4	4	5	5
19	poznanski	szkola wyzsza	Wyższa Szkoła Logistyki	ul. Estkowskiego 6	61-755	Poznań		560	184	19	8	1	0	8	3	3	1
20	poznanski	szkola wyzsza	Uniwersytet Medyczny	ul. Fredry 10	61-701	Poznań		1 779	1 497	24	22	2	2	7	7	5	5
21	poznanski	szkola wyzsza	Wyższa Szkoła Handlu i Rachunkowości	ul. Gajowa 6	60-815	Poznań		343	267	8	5	2	1	6	2	5	3
22	poznanski	szkola wyzsza	Wyższa Szkoła Umiejętności Społecznych	ul. Głogowska 26	60-734	Poznań		465	335	14	11	2	2	9	6	9	7
23	poznanski	szkola wyzsza	Wyższa Szkoła Edukacji i Terapii	ul. Grabowa 22	61-473	Poznań		281	196	4	3	0	0	3	1	3	2
24	poznanski	szkola wyzsza	Akademia Wychowania Fizycznego	ul. Królowej Jadwigi 27/39	61-871	Poznań		1 292	689	51	33	16	9	10	8	27	14
25	poznanski	szkola wyzsza	Wyższa Szkoła Nauk Humanistycznych i Dziennikarstwa	ul. Kutrzeby 10	61-719	Poznań		1 167	740	63	34	4	3	28	19	26	9
26	poznanski	szkola wyzsza	Poznańska Wyższa Szkoła Biznesu i Języków Obcych	ul. Niedziakowskiego 18	61-579	Poznań		293	157	0	0	0	0	0	0	0	0
27	poznanski	szkola wyzsza	Wyższa Szkoła Hotelarstwa i Gastronomii	ul. Nieszawska 19	61-022	Poznań		716	385	8	4	1	1	7	2	2	1
28	poznanski	szkola wyzsza	Wyższa Szkoła Bezpieczeństwa	ul. Niezłomnych 1	61-894	Poznań		160	65	6	2	0	0	5	3	0	0
29	poznanski	szkola wyzsza	Wyższa Szkoła Zawodowa "Kadry dla Europy"	ul. Petera Mansfelda 4	60-855	Poznań		288	206	12	6	2	1	1	1	7	5
30	poznanski	szkola wyzsza	Wyższa Szkoła Zarządzania i Bankowości	ul. Robocza 4	61-538	Poznań		1 891	1 368	24	14	3	2	8	4	11	8
31	poznanski	szkola wyzsza	Zarządzania	ul. Różana 17 a	61-577	Poznań		807	423	37	30	4	1	14	8	27	18
32	poznanski	szkola wyzsza	Politechnika Poznańska	ul. Skłodowskiej - Curie 5	60-965	Poznań		3 515	876	189	73	23	8	55	31	36	18
33	poznanski	szkola wyzsza	Wielkopolska Wyższa Szkoła Turystyki i Zarządzania	ul. Św. Marcin 40	61-807	Poznań		186	125	4	3	0	0	6	4	1	1
34	poznanski	szkola wyzsza	Poznańska Wyższa Szkoła Biznesu i Języków Obcych	ul. Św. Marcin 58-64	61-807	Poznań	brak danych	brak danych	2	1	0	0	0	5	5	0	0
35	poznanski	szkola wyzsza	Wyższa Szkoła Języków Obcych	ul. Św. Marcin 59	61-808	Poznań		447	398	6	6	2	2	3	3	1	1
36	poznanski	szkola wyzsza	Akademia Muzyczna im. J.J. Paderewskiego w Poznaniu	ul. Św. Marcin 87	61-808	Poznań		223	132	1	0	0	0	0	0	0	0
37	poznanski	szkola wyzsza	Uniwersytet im. A. Mickiewicza	ul. Wieniawskiego 1	61-712	Poznań		13 416	9 463	512	395	86	70	170	126	219	182
38	poznanski	szkola wyzsza	Wyższa Szkoła Pedagogiki i Administracji	ul. Wisłowa 13	61-477	Poznań		1 331	1 091	38	34	5	5	0	0	20	19
39	poznanski	szkola wyzsza	Uniwersytet Przyrodniczy	ul. Wojska Polskiego 28	60-637	Poznań		1 783	1 042	230	173	30	23	44	34	107	79
40	poznanski	szkola wyzsza	Wyższa Szkoła Handlu i Usług	ul. Zwierzyniecka 13	60-813	Poznań		172	88	8	5	0	0	1	0	0	0
41	średzki	szkola wyzsza	Wielkopolska Wyższa Szkoła Społeczno-Ekonomiczna	ul. Ignacego Jana Paderewskiego 2	63-000	Środa Wilkp.	brak danych	brak danych	2	2	1	1	1	0	0	2	2
42	wrzesiński	szkola wyzsza	Nauczycielskie Kolegium Języków Obcych	ul. Wojska Polskiego 2A	62-300	Wrzesnia		38	29	0	0	0	0	0	0	0	0
43	zlotowski	szkola wyzsza	Nauczycielskie Kolegium Języków Obcych	ul. Szkolna 3	77-400	Zlotow		11	6	1	0	0	0	0	0	1	0
Suma								45 354	29 580	2 227	1 577	419	296	662	469	1 118	852

Tabela 14. Absolwenci szkół wyższych rocznik 2008/2009 w województwie wielkopolskim z uwzględnieniem kierunków kształcenia

Lp.	Kierunek/zawód	Liczba absolwentów rocznik 2008/2009 ze szkół woj. wlkp. stan na 31.10.2009		Liczba bezrobotnych absolwentów rocznik 2008/2009 ze szkół woj. wlkp. stan na 31.10.2009		Liczba absolwentów rocznika 2008/2009 skierowanych do pracy niesubsydiowanej od 1.01 do 31.10.2009		Liczba absolwentów rocznika 2007/2008, którzy wg stanu na 31.10.2009 nadal widnieją w ewidencji PUP jako osoby bezrobotne		Liczba absolwentów rocznik 2008/2009 skierowanych na aktywne formy od 1.01 do 31.10.2009	
		ogółem	w tym kobiety	ogółem	w tym kobiety	ogółem	w tym kobiety	ogółem	w tym kobiety	ogółem	w tym kobiety
1	2	3	4	5	6	7	8	9	10	11	12
1	administracja	2 992	2 201	89	72	12	10	29	23	40	32
2	agroturystyka	brak danych	brak danych	0	0	1	1	0	0	1	1
3	akustyka	74	16	0	0	0	0	1	0	1	1
4	analitika medyczna	43	40	0	0	0	0	1	1	0	0
5	archeologia	35	22	0	0	0	0	0	0	0	0
6	architektura i urbanistyka	181	100	4	2	0	0	1	1	4	2
7	architektura wnętrz	46	39	6	6	0	0	1	1	1	1
8	astronomia	7	3	0	0	0	0	0	0	0	0
9	automatyka i robotyka	81	2	9	0	2	0	0	0	0	0
10	automatyka i zarządzanie	213	20	6	0	0	0	2	4	0	0
11	biologia	446	370	32	30	4	3	7	6	10	10
12	biotechnologia	206	143	18	17	2	2	0	0	6	6
13	budownictwo	321	93	7	1	2	0	0	0	2	1
14	chemia	287	198	28	21	6	3	0	0	12	9
15	dietetyka	34	30	0	0	0	0	0	0	0	0
16	dyrygentura	1	0	0	0	0	0	0	0	0	0
17	dziennikarstwo i komunikacja społeczna	347	261	10	9	2	2	6	4	8	7
18	edukacja artystyczna w zakresie sztuki muzycznej	152	76	4	3	3	3	0	0	3	1
19	edukacja artystyczna w zakresie sztuki plastycznej	150	123	5	4	1	1	4	3	3	3
20	edukacja wczesnoszkolna	0	0	0	0	0	0	1	1	0	0
21	ekonomia	1 524	1 083	115	83	21	20	31	23	82	60
22	elektronika i telekomunikacja	116	6	6	1	1	1	3	0	0	0
23	elektrotechnika	521	12	40	1	17	0	7	0	24	0
24	etnologia	56	39	2	1	0	0	3	2	0	0
25	europistyka	46	33	2	2	0	0	0	0	0	0

26	farmacja	138	96	1	1	0	0	0	0	0	0	0	0	0	0	0	0	0	0
27	filologia	1 631	1 369	33	32	8	8	12	9	8	12	9	8	8	12	9	8	8	8
28	filologia angielska	641	446	10	8	3	3	1	0	3	1	0	3	1	0	0	5	3	3
29	filologia germańska	22	19	0	0	0	0	0	0	0	0	0	0	0	0	2	2	1	1
30	filologia obcojęzyczna	468	418	6	6	2	2	3	3	2	3	3	1	3	3	1	1	1	1
31	filologia polska	902	778	37	30	10	10	18	15	10	18	15	13	13	15	13	12	12	12
32	filozofia	389	269	14	11	4	4	4	2	4	4	2	3	4	2	3	3	3	3
33	finanse i bankowość	2 476	1 802	44	36	8	8	8	5	8	8	5	15	8	5	15	15	15	15
34	fizjoterapia	1 232	939	60	51	9	9	16	12	9	16	12	22	12	12	22	17	17	17
35	fizyka	140	61	2	0	3	3	2	0	3	2	0	2	2	0	2	2	2	2
36	fizyka techniczna	47	14	4	2	0	0	3	0	0	3	0	0	3	0	0	0	0	0
37	geografia	225	111	16	11	2	2	11	7	2	11	7	3	11	7	3	2	2	2
38	geoinformacja	brak danych	brak danych	1	1	0	0	0	0	0	0	0	0	0	0	0	0	0	0
39	geologia	140	69	8	7	2	2	1	1	2	1	1	10	1	1	10	8	8	8
40	gospodarka przestrzenna	260	117	12	8	3	3	5	3	2	5	3	5	3	3	5	4	4	4
41	grafika	83	62	3	3	0	0	1	0	0	1	0	0	1	0	0	0	0	0
42	historia	264	73	20	9	6	6	14	5	6	14	5	6	14	5	6	5	5	5
43	historia sztuki	47	33	3	2	0	0	1	1	0	1	1	2	1	1	2	1	1	1
44	informacja naukowa i bibliotekoznawstwo	15	11	0	0	0	0	0	0	0	0	0	0	0	0	0	0	0	0
45	informatyka	1 092	65	39	5	4	4	10	4	4	10	4	15	4	4	15	0	0	0
46	informatyka i ekonometria	244	63	7	4	1	1	3	2	1	3	2	0	3	2	0	0	0	0
47	instrumentalistyka	142	83	0	0	0	0	0	0	0	0	0	0	0	0	0	0	0	0
48	intermedia	7	5	0	0	0	0	0	0	0	0	0	0	0	0	0	0	0	0
49	inżynieria materiałowa	33	13	2	1	0	0	3	2	0	3	2	0	3	2	0	0	0	0
50	inżynieria środowiska	340	166	57	38	16	16	12	7	16	12	7	34	12	7	34	26	26	26
51	język angielski	73	56	3	2	0	0	0	0	0	0	0	2	0	0	2	0	0	0
52	język niemiecki	75	68	2	2	0	0	0	0	0	0	0	1	0	0	1	1	1	1
53	kompozycja i teoria muzyki	14	10	0	0	0	0	0	0	0	0	0	0	0	0	0	0	0	0
54	kosmetologia	722	676	19	19	2	2	5	5	2	5	5	5	5	5	5	5	5	5
55	kulturoznawstwo	554	423	24	17	3	3	11	9	3	11	9	11	9	9	11	9	9	9
56	lekarski	245	157	3	2	1	1	0	0	1	0	0	0	0	0	0	0	0	0
57	lekarsko - dentystyczny	81	60	0	0	0	0	0	0	0	0	0	0	0	0	0	0	0	0
58	leśnictwo	190	47	3	3	1	1	1	1	1	1	1	2	1	1	2	2	2	2
59	malarstwo	22	17	2	2	0	0	0	0	0	0	0	0	0	0	0	0	0	0
60	matematyka	231	131	7	6	2	2	4	4	2	4	4	3	4	4	3	3	3	3
61	mechanika i budowa maszyn	688	23	52	5	11	11	12	2	11	12	2	23	12	2	23	8	8	8
62	Międzywydziałowe Indywidualne Studia	6	4	0	0	0	0	0	0	0	0	0	0	0	0	0	0	0	0
63	Humanistyczne MISH	9	8	2	1	0	0	0	0	0	0	0	2	0	0	2	2	2	2
64	nauczanie początkowe	brak danych	brak danych	3	2	2	2	0	0	2	0	0	3	0	0	3	3	3	3
65	neofilologia	brak danych	brak danych	1	1	0	0	0	0	0	0	0	0	0	0	0	0	0	0
66	ochrona dóbr kultury	92	53	8	4	0	0	5	5	0	5	5	4	5	5	4	4	4	4

67	ochrona środowiska	316	215	58	44	12	8	20	18	35	25
68	ogrodnictwo	189	130	16	13	3	2	9	7	13	11
69	pedagogika	4 535	3 999	274	244	39	35	79	75	166	155
70	pedagogika specjalna	54	50	1	1	0	0	3	1	2	2
71	pielęgniarstwo	588	571	3	3	2	2	0	0	1	1
72	politologia	2 344	1 411	78	51	5	5	26	18	43	28
73	położnictwo	368	368	8	8	1	1	3	3	2	2
74	praca socjalna	122	116	21	16	2	2	7	6	10	9
75	prawo	566	286	31	17	3	1	7	5	10	6
76	psychologia	398	324	16	16	3	3	5	5	6	6
77	ratownictwo medyczne	34	16	0	0	0	0	0	0	0	0
	realizacja obrazu filmowego, telewizyjnego i fotografia	49	23	0	0	0	0	1	1	0	0
78	realizacja obrazu filmowego, telewizyjnego i fotografia	49	23	0	0	0	0	1	1	0	0
79	resocjalizacja	brak danych	brak danych	0	0	1	1	0	0	0	0
80	rolnictwo	354	178	35	27	2	2	8	6	15	10
81	rzeźba	6	3	1	0	0	0	0	0	0	0
82	scenografia	26	26	1	1	0	0	0	0	0	0
83	sociologia	910	679	34	26	6	6	16	13	10	5
84	stosunki międzynarodowe	907	608	32	19	1	0	9	9	15	6
85	sztuka rejestracji obrazu	18	9	0	0	0	0	0	0	0	0
86	technika rolnicza i leśna	144	37	17	10	4	3	1	1	7	4
87	techniki dentystyczne	27	15	0	0	0	0	1	1	0	0
88	technologia chemiczna	203	131	17	13	2	2	6	5	2	2
89	technologia drewna	91	19	15	8	1	0	1	0	6	4
90	technologia żywności i żywienie człowieka	224	174	29	26	4	3	10	7	6	6
91	technologie ochrony środowiska	99	77	1	0	0	0	0	0	0	0
92	teologia	364	178	8	7	0	0	1	1	1	1
93	towaroznawstwo	246	158	16	12	1	1	0	0	6	2
94	transport	196	34	17	4	2	0	8	2	4	0
95	turystryka i rekreacja	1 882	1 192	82	55	16	9	34	18	45	33
96	wiedza o teatrze	23	19	0	0	0	0	0	0	0	0
97	wokalistyka	17	9	0	0	0	0	0	0	0	0
98	wychowanie fizyczne	880	324	33	17	14	4	6	1	14	5
99	wzornictwo	32	20	1	0	0	0	0	0	0	0
100	zarządzanie	6 377	4 007	441	319	104	76	117	80	280	235
101	zarządzanie i inżynieria produkcji	513	142	22	13	10	5	13	6	10	8
102	zarządzanie i marketing	0	0	0	0	0	0	2	2	0	0
103	zdrowie publiczne	208	174	6	6	1	1	2	2	2	2
104	zootechnika	185	133	22	18	3	3	4	4	8	6
	Suma	45 354	29 580	2 227	1 577	419	296	662	469	1 118	852

Tabela 15. Absolwenci liceów ogólnokształcących rocznik 2008/2009 w województwie wielkopolskim

Lp.	Powiat	Typy szkół (w przypadku zespołu szkół)	Nazwa uczelni/szkoly	Adres uczelni/szkoly	Kod pocztowy	Miejscowość	Liczba absolwentów rocznik 2008/2009 ze szkół woj. wlkp. stan na 31.10.2009		Liczba bezrobotnych absolwentów rocznik 2008/2009 ze szkół woj. wlkp. stan na 31.10.2009		Liczba absolwentów rocznik 2008/2009 skierowanych do pracy niesubsydiowanej od 1.01 do 31.10.2009		Liczba absolwentów rocznika 2007/2008, którzy wg stanu na 31.10.2009 nadal widnieją w ewidencji PUP jako osoby bezrobotne		Liczba absolwentów rocznik 2008/2009 skierowanych na aktywne formy od 1.01 do 31.10.2009		
							ogółem	w tym kobiety	ogółem	w tym kobiety	ogółem	w tym kobiety	ogółem	w tym kobiety			
1	2	3	4	5	6	7	8	9	10	11	12	13	14	15	16	17	
1	chodzieski	liceum ogólnokształcące	Zespół Szkół Licealno-Gimnazjalnych im. Józefa Wybickiego	ul. Chodzieska 9	64-800	Chodzież	58	38	4	3	0	0	6	5	5	5	
2	chodzieski	liceum ogólnokształcące	Zespół Szkół Ponadgimnazjalnych im. Hipolita Cegielskiego	ul. Ks. Prymasa S. Wyszyńskiego 2	64-800	Chodzież	27	18	3	3	0	0	8	5	6	5	
3	chodzieski	liceum ogólnokształcące uzupełniające	Zespół Szkół Ponadgimnazjalnych im. Hipolita Cegielskiego	ul. Ks. Prymasa S. Wyszyńskiego 2	64-800	Chodzież	10	5	0	0	0	0	0	0	0	0	0
4	chodzieski	liceum ogólnokształcące	Prywatne Liceum w Chodziewie	ul. Mickiewicza 3	64-800	Chodzież	16	14	5	2	0	0	4	3	2	2	
5	chodzieski	liceum ogólnokształcące uzupełniające	Uzupełniające Liceum Ogólnokształcące	ul. Mickiewicza 3	64-800	Chodzież	75	33	1	0	0	0	0	0	0	0	
6	chodzieski	liceum ogólnokształcące	Liceum ogólnokształcące im. Leona Kruczkowskiego	ul. Żeromskiego 11	64-800	Chodzież	143	90	29	19	0	0	13	10	18	17	
7	czarnkowski-trzcianecki	liceum ogólnokształcące uzupełniające	Uzupełniające Liceum Ogólnokształcące im. Józefa Noji	ul. Chodzieska 29	64-700	Czarnków	11	5	0	0	0	0	0	0	0	0	
8	czarnkowski-trzcianecki	liceum ogólnokształcące dla dorosłych	Uzupełniające Liceum Ogólnokształcące dla Dorosłych	ul. Harcerska 4	64-700	Czarnków	11	3	1	0	0	0	0	0	0	0	
9	czarnkowski-trzcianecki	liceum ogólnokształcące	Liceum ogólnokształcące im. Janka z Czarnkowa	ul. Kościuszki 92	64-700	Czarnków	145	98	8	7	3	3	3	2	12	10	
10	trzcianecki	liceum ogólnokształcące	Liceum ogólnokształcące im. mjra Henryka Sucharskiego	ul. Sienkiewicza 1	64-761	Wielkopolski	76	54	5	4	1	1	5	5	28	26	
11	czarnkowski-trzcianecki	liceum ogólnokształcące dla dorosłych	Zespół Szkół im. Powstańców Wielkopolskich 1918-1919	ul. Sikorskiego 15	64-761	Wielkopolski	9	6	0	0	0	0	0	0	2	2	
12	czarnkowski-trzcianecki	liceum ogólnokształcące uzupełniające dla dorosłych	Zespół Szkół im. Powstańców Wielkopolskich 1918-1919	ul. Sikorskiego 15	64-761	Wielkopolski	12	10	0	0	0	0	0	0	0	0	
13	czarnkowski-trzcianecki	liceum ogólnokształcące uzupełniające dla dorosłych	Uzupełniające Liceum Ogólnokształcące Dla Dorosłych	ul. Chrobrego 33	64-720	Lubasz	21	11	2	1	0	0	1	0	0	0	
14	czarnkowski-trzcianecki	liceum ogólnokształcące uzupełniające dla	Zespół Szkół Ponadgimnazjalnych im. H. Sienkiewicza	ul. Sikorskiego 36	64-980	Trzcianka	0	0	0	0	0	0	1	1	0	0	

		dorosłych	Liceum ogólnokształcące im. St. Staszica	ul. Żeromskiego 28	64-980	Trzcianka	127	84	8	5	0	0	0	0	4	2
15	czarnkowsko-trzcianecki	liceum ogólnokształcące		ul. Żeromskiego 28	64-980	Trzcianka	127	84	8	5	0	0	0	0	4	2
16	czarnkowsko-trzcianecki	liceum ogólnokształcące	Zespół Szkół	ul. Drawska 1	64-730	Wieleń	20	17	4	3	0	0	0	7	5	7
17	gnieźnieński	liceum ogólnokształcące uzupełniające dla dorosłych	Prywatne Uzupełniające Liceum Ogólnokształcące dla Dorosłych	ul. 22 Lipca 106	62-200	Gniezno	brak danych	brak danych	3	2	1	0	0	0	0	0
18	gnieźnieński	liceum ogólnokształcące	Zespół Szkół Ponadgimnazjalnych nr 2	ul. Cieszkowskiego 17	62-200	Gniezno	67	27	11	6	6	6	0	0	5	2
19	gnieźnieński	liceum ogólnokształcące	Prywatne Liceum Ogólnokształcące "PROKOM"	ul. Gebarzewska 12	62-200	Gniezno	9	7	0	0	0	0	0	0	0	0
20	gnieźnieński	liceum ogólnokształcące	Prywatne Liceum Ogólnokształcące dla dorosłych "PROKOM"	ul. Gebarzewska 13	62-201	Gniezno	13	4	0	0	0	0	0	0	0	0
21	gnieźnieński	liceum ogólnokształcące	I Liceum ogólnokształcące im. B. Chrobrego	ul. Kostrzewskiego 3	62-200	Gniezno	293	174	29	22	10	10	5	4	15	12
22	gnieźnieński	liceum ogólnokształcące uzupełniające	Zaoczne Uzupełniające Liceum Ogólnokształcące "COSINUS"	ul. Kostrzewskiego 3	62-200	Gniezno	28	22	0	0	0	0	0	0	0	0
23	gnieźnieński	liceum ogólnokształcące	III Liceum ogólnokształcące im. Dąbrowski	ul. Ks. Prym. Łubińskiego 3/5	62-200	Gniezno	252	161	20	16	4	3	1	0	7	7
24	gnieźnieński	liceum ogólnokształcące dla dorosłych zaoczne	Zaoczne Liceum Ogólnokształcące dla Dorosłych	ul. Łubińskiego 7	62-200	Gniezno	19	9	1	1	0	0	0	0	0	0
25	gnieźnieński	liceum ogólnokształcące uzupełniające dla dorosłych zaoczne	Zaoczne Uzupełniające Liceum Ogólnokształcące dla Dorosłych	ul. Łubińskiego 7	62-200	Gniezno	29	19	0	0	0	0	0	0	0	0
26	gnieźnieński	liceum ogólnokształcące dla dorosłych	Niepubliczne liceum Ogólnokształcące dla Dorosłych	ul. Pocztowa 11	62-200	Gniezno	29	10	6	3	0	0	0	0	1	1
27	gnieźnieński	liceum ogólnokształcące uzupełniające dla dorosłych	Niepubliczne Uzupełniające Liceum Ogólnokształcące dla Dorosłych	ul. Pocztowa 11	62-200	Gniezno	60	20	4	2	0	0	0	0	1	0
28	gnieźnieński	liceum ogólnokształcące	Zespół Szkół im. Jana III Sobieskiego	ul. Sobieskiego 20	62-200	Gniezno	169	109	28	23	2	1	4	4	13	11
29	gnieźnieński	liceum ogólnokształcące dla dorosłych	Zespół Szkół im. Jana III Sobieskiego	ul. Sobieskiego 20	62-200	Gniezno	49	37	4	3	0	0	0	0	0	0
30	gnieźnieński	liceum ogólnokształcące	Zespół Szkół Gimnazjum i Liceum im. M. Kosmowskiego	ul. M. Kosmowskiego 5	62-240	Trzemeszno	70	46	9	7	1	1	1	1	4	4
31	gnieźnieński	liceum ogólnokształcące uzupełniające dla dorosłych	Zespół Szkół Gimnazjum i Liceum im. M. Kosmowskiego	ul. M. Kosmowskiego 5	62-240	Trzemeszno	16	13	0	0	1	1	0	0	0	0
32	gnieźnieński	liceum ogólnokształcące	Zespół Szkół Ponadgimnazjalnych im. D. Chłapowskiego	ul. Warszawska 29	62-230	Witkowo Borek	23	19	1	1	0	0	1	1	1	1
33	gostyński	liceum ogólnokształcące	Zespół Szkół Liceum ogólnokształcące im. Ziemi Gostyńskiej, Zespół Szkół	ul. Dworcowa 58	63-810	Wielkopolski	23	11	1	1	0	0	0	0	1	1
34	gostyński	liceum ogólnokształcące	Zespół Szkół Liceum ogólnokształcące im. Ziemi Gostyńskiej, Zespół Szkół	ul. Wrocławska 10	63-800	Gostyń	233	159	22	16	4	3	3	2	9	7

57	kaliski	liceum ogólnokształcące dla dorosłych	Nazaretanek	ul. Kordeckiego 34	62-800	Kalisz	43	33	0	0	0	0	0	0	0	0	0	0
58	kaliski	liceum ogólnokształcące uzupełniające dla dorosłych	Zaoczne Liceum Ogólnokształcące dla Dorosłych "Cosinus"	ul. Kordeckiego 34	62-800	Kalisz	68	32	0	0	0	0	0	0	0	0	0	0
59	kaliski	liceum ogólnokształcące dla dorosłych	Liceum Ogólnokształcące dla Dorosłych "Profesja" Centrum Kształcenia Kadr	ul. Kordeckiego 34	62-800	Kalisz	22	12	0	0	0	0	0	0	0	0	0	0
60	kaliski	liceum ogólnokształcące	Zespół Szkół Ponadgimnazjalnych Nr 1 im. M. Kopernika	ul. Kościuszki 10	62-800	Kalisz	232	129	4	4	3	2	2	1	1	1	1	1
61	kaliski	liceum ogólnokształcące uzupełniające dla dorosłych	Zespół Szkół Ponadgimnazjalnych Nr 1 im. M. Kopernika	ul. Kościuszki 10	62-800	Kalisz	31	16	2	1	5	5	10	5	3	3	2	2
62	kaliski	liceum ogólnokształcące	Liceum ogólnokształcące im. Św. Jana Bosko	ul. Łódzka 10	62-800	Kalisz	brak danych	brak danych	0	0	0	0	0	0	0	2	2	2
63	kaliski	liceum ogólnokształcące dla dorosłych	Liceum Ogólnokształcące dla Dorosłych "Interlis"	ul. Nowy Rynek 7	62-800	Kalisz	2	2	0	0	0	0	0	0	0	0	0	0
64	kaliski	liceum ogólnokształcące uzupełniające dla dorosłych	Uzupełniające Liceum Ogólnokształcące dla Dorosłych "Interlis"	ul. Nowy Rynek 7	62-800	Kalisz	14	6	0	0	0	0	0	0	0	0	0	0
65	kaliski	liceum ogólnokształcące	V Liceum ogólnokształcące, Zespół Szkół Ponadgimnazjalnych Nr 2	ul. Piłkowskiego 6	62-800	Kalisz	145	101	3	1	3	3	7	5	1	1	1	1
66	kaliski	liceum ogólnokształcące uzupełniające dla dorosłych	Uzupełniające Liceum Ogólnokształcące dla Dorosłych nr 2	ul. Przemysłowa 1	62-800	Kalisz	14	12	0	0	0	0	0	0	0	0	0	0
67	kaliski	liceum ogólnokształcące dla dorosłych	Zaoczne Liceum Ogólnokształcące dla Dorosłych ZDZ.	ul. Skalmierzycka 2a	62-800	Kalisz	14	8	0	0	0	0	0	0	0	0	0	0
68	kaliski	liceum ogólnokształcące uzupełniające dla dorosłych	Uzupełniające Liceum Ogólnokształcące dla Dorosłych ZDZ.	ul. Skalmierzycka 2a	62-800	Kalisz	25	10	0	0	0	0	0	0	0	0	0	0
69	kaliski	liceum ogólnokształcące	II Liceum ogólnokształcące im. Tadeusza Kościuszki	ul. Szkolna 5	62-800	Kalisz	288	210	11	6	7	6	9	6	9	6	9	7
70	kaliski	liceum ogólnokształcące	IV Liceum ogólnokształcące im. Ignacego Jana Paderewskiego	ul. Widok 96a	62-800	Kalisz	274	135	8	6	5	3	5	3	5	5	5	5
71	kaliski	liceum ogólnokształcące	Zespół Szkół Nr 2 im. Marii Koszutskiej Wery	ul. Leśna 1	62-850	Lisków	25	18	2	2	0	0	0	0	0	0	0	0
72	kaliski	liceum ogólnokształcące	Zespół Szkół im. Stanisława Mikołajczyka	ul. Parkowa 1	62-860	Opatówek	36	23	2	1	1	0	3	3	2	1	1	1
73	kaliski	liceum ogólnokształcące uzupełniające	Dwuletnie Uzupełniające Liceum Ogólnokształcące "Lider"	Góliszew 17	62-817	Żelazków	5	2	0	0	0	0	0	0	0	0	0	0
74	kepński	liceum ogólnokształcące	Liceum ogólnokształcące Nr 1 im. mjr H. Sucharskiego	ul. Dąbrowskiego 3	63-600	Keпно	146	96	7	5	3	2	0	0	0	17	12	12
75	kepński	liceum ogólnokształcące	Zespół Szkół Ponadgimnazjalnych Nr 1	ul. Sienkiewicza 25	63-600	Keпно	124	91	16	10	0	0	0	0	0	25	21	21
76	kepński	liceum ogólnokształcące uzupełniające dla	Uzupełniające Liceum Ogólnokształcące dla Dorosłych	ul. Zamkowa 1	63-600	Keпно	7	4	0	0	0	0	0	0	0	0	0	0

99	koniniski	liceum ogólnokształcące dla dorosłych	Prywatne Liceum Ogólnokształcące dla Dorosłych	ul. Bydgoska 2a	62-500	Konin	13	7	2	1	0	0	0	0	0	0
100	koniniski	liceum ogólnokształcące uzupełniające dla dorosłych	Prywatne Liceum Ogólnokształcące Uzupełniające dla Dorosłych	ul. Bydgoska 2a	62-500	Konin	6	6	0	0	0	0	0	0	0	0
101	koniniski	liceum ogólnokształcące uzupełniające	Uzupełniające Liceum Ogólnokształcące AP Edukacja	ul. Chopina 21	62-510	Konin	14	10	0	0	0	0	0	0	0	0
102	koniniski	liceum ogólnokształcące dla dorosłych	Liceum Ogólnokształcące Dorosłych Centrum Szkoleniowe "Wiedza"	ul. Kolejowa 2	62-510	Konin	brak danych	brak danych	3	1	2	2	0	0	1	1
103	koniniski	liceum ogólnokształcące uzupełniające dla dorosłych	Liceum Ogólnokształcące Uzupełniające	ul. Kolejowa 2	62-510	Konin	brak danych	brak danych	2	2	0	0	0	0	0	0
104	koniniski	liceum ogólnokształcące	Liceum Ogólnokształcące	ul. Kolejowa 2	62-510	Konin	21	12	0	0	0	0	0	0	0	0
105	koniniski	liceum ogólnokształcące	Liceum ogólnokształcące im. T. Kościuszki	ul. Mickiewicza 14	62-500	Konin	314	206	7	3	0	0	6	3	3	2
106	koniniski	liceum ogólnokształcące	III Liceum ogólnokształcące	ul. Szymanowskiego 5	62-510	Konin	222	151	7	4	2	1	0	0	3	1
107	koniniski	liceum ogólnokształcące uzupełniające	Uzupełniające Liceum Ogólnokształcące	ul. Wodna 1	62-500	Konin	21	9	0	0	0	0	0	0	4	2
108	koniniski	liceum ogólnokształcące uzupełniające	Liceum Ogólnokształcące Uzupełniające	ul. Wyszynskiego 3	62-510	Konin	21	3	0	0	0	0	0	0	0	0
109	koniniski	liceum ogólnokształcące uzupełniające dla dorosłych	Liceum Ogólnokształcące dla Dorosłych ZDZ Centrum Kształcenia	ul. Z. Urbanowskiej 9	62-500	Konin	brak danych	brak danych	9	3	3	2	0	0	1	1
110	koniniski	liceum ogólnokształcące	Liceum Ogólnokształcące	ul. Z. Urbanowskiej 9	62-500	Konin	70	18	0	0	0	0	0	0	0	0
111	koniniski	liceum ogólnokształcące uzupełniające	Liceum Ogólnokształcące Uzupełniające	ul. Z. Urbanowskiej 9	62-500	Konin	16	3	0	0	0	0	0	0	0	0
112	koniniski	liceum ogólnokształcące uzupełniające dla dorosłych	Zespół Licealny	ul. Koninśka 20	62-511	Kramsk	9	9	1	1	0	0	0	0	0	0
113	koniniski	liceum ogólnokształcące	Liceum Ogólnokształcące	ul. Gimnazjalna 2	62-610	Sompolno	5	3	2	2	1	1	1	1	1	1
114	koniniski	liceum ogólnokształcące	Zespół Szkół Ponadgimnazjalnych im. H. Sienkiewicza	ul. Gimnazjalna 2	62-610	Sompolno	72	46	4	3	2	2	1	0	0	0
115	koniniski	liceum ogólnokształcące	Zespół Szkół Ekonomiczno-Usługowych	ul. Parkowa 2	62-571	Stare Miasto, Zychlin	57	29	15	9	0	0	4	3	5	3
116	koniniski	liceum ogólnokształcące dla dorosłych	Zespół Szkół Ekonomiczno-Usługowych	ul. Parkowa 2	62-571	Stare Miasto, Zychlin	brak danych	brak danych	1	1	0	0	0	0	0	0
117	kościński	liceum ogólnokształcące	I LO im. Oskara Kolberga	al. Kościuski 3	64-000	Kościan	313	192	19	13	0	0	0	0	13	10
118	kościński	liceum ogólnokształcące uzupełniające dla dorosłych	Spoleczne Uzupełniające Liceum Ogólnokształcące dla Dorosłych	ul. Waty Żegockiego 2	64-000	Kościan	10	7	0	0	0	0	0	0	0	0
119	kościński	liceum ogólnokształcące	III Liceum ogólnokształcące Zespół Szkół Ponadgimnazjalnych im. Fr. Ratajczaka	ul. Wielichowska 43a	64-000	Kościan	55	29	2	1	0	0	0	0	2	1

120	kościński	liceum ogólnokształcące uzupełniające	Zespół Szkół Ponadgimnazjalnych im. Fr. Ratajczaka	ul. Wielichowska 43a	64-000	Kościan	27	11	0	0	0	0	0	0	0	0	0
121	kościński	liceum ogólnokształcące dla dorosłych	Liceum Ogólnokształcące dla Dorosłych w Prywatnym Centrum Edukacji	ul. Wyzwolenia 24	64-000	Kościan	64	33	5	2	0	0	0	0	0	3	1
122	kościński	liceum ogólnokształcące uzupełniające dla dorosłych	Uzupełniające Liceum Ogólnokształcące dla Dorosłych	ul. Wyzwolenia 24 ul. Gen.	64-000	Kościan	51	27	0	0	0	0	0	0	0	2	2
123	kościński	liceum ogólnokształcące	Zespół Szkół Ponadgimnazjalnych	D. Chłapowskiego 34	64-010	Krzywiń	34	25	5	5	0	0	0	0	0	3	3
124	kościński	liceum ogólnokształcące	Liceum Ogólnokształcące	ul. Mickiewicza 2	64-030	Smigiel	46	33	4	3	2	1	0	0	0	2	2
125	krotoszyński	liceum ogólnokształcące	I Liceum ogólnokształcące im. Powstańców Wielkopolskich	ul. Borecka 28	63-720	Wielkopolski	99	76	17	9	2	1	0	0	0	6	5
126	krotoszyński	liceum ogólnokształcące	II Liceum ogólnokształcące	ul. Zamkowa 1	63-720	Wielkopolski	brak danych	brak danych	3	2	0	0	0	0	0	6	4
127	krotoszyński	liceum ogólnokształcące	Zespół Szkół Ponadgimnazjalnych Nr 2 im. Karola Fryderyka Libelta	pl. Jana Pawła II 5	63-700	Krotoszyn	31	29	8	8	1	1	0	0	0	7	7
128	krotoszyński	liceum ogólnokształcące dla dorosłych	Zespół Szkół Ponadgimnazjalnych Nr 2 im. Karola Fryderyka Libelta	pl. Jana Pawła II 5	63-700	Krotoszyn	21	14	0	0	0	0	0	0	0	0	0
129	krotoszyński	liceum ogólnokształcące dla dorosłych	Liceum Ogólnokształcące dla Dorosłych ZDZ w Krotoszynie	pl. Wolności 5	63-700	Krotoszyn	brak danych	brak danych	1	0	1	1	0	0	0	1	0
130	krotoszyński	liceum ogólnokształcące	I Liceum ogólnokształcące im. Hugona Kollataja	ul. Kollataja 1	63-700	Krotoszyn	196	119	19	2	2	1	0	0	0	45	32
131	krotoszyński	liceum ogólnokształcące	Zespół Szkół Ponadgimnazjalnych Nr 1	ul. Mickiewicza 11	63-700	Krotoszyn	110	82	24	16	0	0	0	0	0	19	14
132	leszczyński	liceum ogólnokształcące	Prywatny Zespół Szkół Henryk Jóźwiak	al. Krasińskiego 22	64-100	Leszno	0	0	0	0	0	0	0	1	0	0	0
133	leszczyński	liceum ogólnokształcące dla dorosłych	Zespół Prywatnych Szkół Średnich	pl. Dr Metziga 25	64-100	Leszno	28	13	2	2	0	0	0	0	0	0	0
134	leszczyński	liceum ogólnokształcące dla dorosłych	Zespół Prywatnych Szkół Średnich	pl. Dr Metziga 25	64-100	Leszno	18	9	0	0	1	1	0	0	0	0	0
135	leszczyński	liceum ogólnokształcące	III Liceum ogólnokształcące	pl. Kościuski 5	64-100	Leszno	141	90	12	10	1	1	1	4	2	3	3
136	leszczyński	liceum ogólnokształcące	II Liceum ogólnokształcące im. M. Kopernika	ul. B. Prusa 33	64-100	Leszno	194	120	7	4	2	2	2	2	1	3	2
137	leszczyński	liceum ogólnokształcące	Pierwsze Prywatne Liceum ogólnokształcące im. T. Łopuszańskiego	ul. Dąbrowskiego 5	64-100	Leszno	0	0	0	0	0	0	0	2	1	0	0
138	leszczyński	liceum ogólnokształcące dla dorosłych	I Prywatne Liceum ogólnokształcące im. T. Łopuszańskiego	ul. Dąbrowskiego 5	64-100	Leszno	44	24	3	2	2	1	3	3	1	0	0
139	leszczyński	liceum ogólnokształcące	I Prywatne Liceum ogólnokształcące im. T. Łopuszańskiego	ul. Dąbrowskiego 5	64-100	Leszno	18	9	0	0	0	0	0	0	0	0	0
140	leszczyński	liceum ogólnokształcące dla dorosłych	ZDZ	ul. Krótka 5	64-100	Leszno	50	19	0	0	0	0	0	1	0	0	0
141	leszczyński	liceum ogólnokształcące uzupełniające dla	ZDZ	ul. Krótka 5	64-100	Leszno	24	14	0	0	0	0	0	0	0	0	0

142	leszczyński	dorosłych	I Liceum ogólnokształcące przy Zespole Szkół ogólnokształcących nr 1	ul. Kurpińskiego 1	64-100	Leszno	238	150	9	6	3	2	3	2	4	4
143	leszczyński	liceum ogólnokształcące dla dorosłych	Liceum ogólnokształcące dla Dorosłych przy Zespole Szkół ogólnokształcących nr 1	ul. Kurpińskiego 1	64-100	Leszno	25	15	5	2	1	1	2	1	1	1
144	leszczyński	liceum ogólnokształcące	Zespół Szkół Odrziezowych	ul. Kurpińskiego 2	64-100	Leszno	228	134	0	0	0	0	0	0	0	0
145	leszczyński	liceum ogólnokształcące	IV Liceum Ogólnokształcące	ul. Kurpińskiego 2	64-100	Leszno	brak danych	brak danych	19	15	7	4	12	9	9	6
146	leszczyński	liceum ogólnokształcące	Liceum Ogólnokształcące dla Dorosłych "Prymus"	ul. Słowiańska 63	64-100	Leszno	0	0	0	0	0	0	1	1	0	0
147	leszczyński	liceum ogólnokształcące dla dorosłych	Liceum Ogólnokształcące dla Dorosłych "Prymus"	ul. Słowiańska 63	64-100	Leszno	21	8	0	0	0	0	0	0	0	0
148	leszczyński	liceum ogólnokształcące uzupełniające dla dorosłych	Uzupełniające Liceum Ogólnokształcące dla Dorosłych "Prymus"	ul. Słowiańska 63	64-100	Leszno	13	2	0	0	0	0	0	0	0	0
149	leszczyński	liceum ogólnokształcące uzupełniające dla dorosłych	Liceum Ogólnokształcące Uzupełniające dla Dorosłych	ul. Towarowa 1	64-100	Leszno	31	14	0	0	1	0	0	0	0	0
150	leszczyński	liceum ogólnokształcące	Prywatne Liceum ogólnokształcące	ul. Zielona 5	64-100	Leszno	16	10	1	1	0	0	0	0	0	0
151	leszczyński	liceum ogólnokształcące uzupełniające	Zespół Szkół im. Powstańców Wielkopolskich	ul. Kościełna 1	64-150	Wijewo, Brenno	10	6	0	0	0	0	0	0	0	0
152	leszczyński	liceum ogólnokształcące	Liceum ogólnokształcące im. K. Kurpińskiego w Zespole Szkół ogólnokształcących	ul. Kurpińskiego 30	64-140	Włoszakowice	30	17	5	3	0	0	2	1	1	0
153	międzychodzki	liceum ogólnokształcące	Liceum ogólnokształcące im. J. Dąbrowskiego	ul. Gen. Sikorskiego 27	64-400	Międzychód	85	55	13	3	3	3	0	0	16	13
154	międzychodzki	liceum ogólnokształcące	Zespół Szkół im. prof. M. Sity - Nowickiego	ul. Wroniecka 25	64-410	Sieraków	35	27	4	4	0	0	0	0	1	1
155	nowotomyski	liceum ogólnokształcące uzupełniające dla dorosłych	Niepubliczne Uzupełniające Liceum Ogólnokształcące dla Dorosłych	ul. Gimnazjalna 1	64-310	Lwówek	14	5	0	0	0	0	0	0	0	0
156	nowotomyski	liceum ogólnokształcące uzupełniające	Zespół Szkół Zawodowych i Licealnych im. Kazimierza Hologgi	os. Pólnoc 37	64-300	Nowy Tomysł	23	13	0	0	0	0	0	0	0	0
157	nowotomyski	liceum ogólnokształcące	Zespół Szkół Nr 2 im. Stanisława Staszica	ul. Emilii Szczanieckiej 1	64-300	Nowy Tomysł	49	36	3	2	2	2	0	0	9	9
158	nowotomyski	liceum ogólnokształcące	Zespół Szkół ogólnokształcących i Policealnych im. Mikołaja Kopernika	ul. Tysiąclecia 6	64-300	Nowy Tomysł	116	75	13	7	1	0	1	1	7	7
159	nowotomyski	liceum ogólnokształcące dla dorosłych	Liceum Ogólnokształcące dla Dorosłych "Edukacja"	ul. Farna 5	64-330	Opalenica	3	1	0	0	0	0	0	0	0	0
160	nowotomyski	liceum ogólnokształcące uzupełniające dla dorosłych	Liceum Ogólnokształcące dla Dorosłych "Edukacja"	ul. Farna 5	64-330	Opalenica	7	5	0	0	0	0	0	0	0	0

161	nowotomyski	liceum ogólnokształcące dla dorosłych	Liceum ogólnokształcące im. Prymasa Tysiąclecia ks. Stefana Kardynała Wyszyńskiego, Zespół Szkół	ul. Gimnazjalna I	64-330	Opalenica	118	75	9	7	5	2	3	2	9	7
162	nowotomyski	liceum ogólnokształcące dla dorosłych	Zespół Szkół	ul. Gimnazjalna I	64-330	Opalenica	27	13	2	1	0	0	0	0	0	0
163	nowotomyski	liceum ogólnokształcące uzupełniające dla dorosłych	Zespół Szkół	ul. Gimnazjalna I	64-330	Opalenica	25	12	0	0	0	0	0	0	1	0
164	nowotomyski	liceum ogólnokształcące dla dorosłych	Zespół Szkół Nr 1 im. Stefana Garczyńskiego	ul. Powstańców Wlkp. 43	64-360	Zbąszczyń	103	80	21	18	1	1	0	0	2	2
165	nowotomyski	liceum ogólnokształcące dla dorosłych	Zespół Szkół Nr 1 im. Stefana Garczyńskiego	ul. Powstańców Wlkp. 43	64-360	Zbąszczyń	brak danych	brak danych	1	1	0	0	0	0	4	3
166	obornicki	liceum ogólnokształcące uzupełniające dla dorosłych	Zespół Szkół im. gen. T. Kutrzeby	ul. ks. Szymańskiego 5	64-600	Oborniki	7	5	0	0	0	0	0	0	0	0
167	obornicki	liceum ogólnokształcące dla dorosłych	Liceum ogólnokształcące	ul. Mickiewicza 3	64-600	Oborniki	174	105	39	33	1	1	0	0	2	2
168	obornicki	liceum ogólnokształcące uzupełniające	Liceum ogólnokształcące	ul. Kościuszki 41	64-610	Rogoźno	12	4	3	0	0	0	0	0	0	0
169	obornicki	liceum ogólnokształcące dla dorosłych	Liceum ogólnokształcące im. Przemysła II	ul. Wielka Poznańska 61	64-610	Rogoźno	58	42	2	2	0	0	1	1	0	0
170	ostrowski	liceum ogólnokształcące dla dorosłych	Liceum ogólnokształcące dla dorosłych	ul. Jana Pawła II 1	63-430	Odoianów	27	16	2	1	0	0	0	0	1	1
171	ostrowski	liceum ogólnokształcące	Liceum ogólnokształcące im. Władysława Jagiełły	ul. Krotoszyńska 121	63-430	Odoianów	47	33	13	9	1	0	0	0	6	6
172	ostrowski	liceum ogólnokształcące	Liceum ogólnokształcące Sióstr Salezjanek w Zespole Szkół Sióstr Salezjanek	al. Słowackiego 33 a	63-400	Ostrów Wlkp.	20	16	0	0	1	1	0	0	1	1
173	ostrowski	liceum ogólnokształcące	Liceum ogólnokształcące im. Ks. J. Kompały i W. Lipskiego	ul. Gimnazjalna 9	63-400	Ostrów Wlkp.	181	107	13	11	0	0	0	0	7	5
174	ostrowski	liceum ogólnokształcące	Polsko - Kanadyjskie Liceum Ogólnokształcące im. A. Bella	ul. Kościuszki 21	63-400	Ostrów Wlkp.	7	6	2	2	0	0	0	0	1	1
175	ostrowski	liceum ogólnokształcące	Liceum ogólnokształcące Spółdzielni Oświatowej	ul. Waryńskiego 29	63-400	Ostrów Wlkp.	72	45	11	6	1	1	0	0	4	1
176	ostrowski	liceum ogólnokształcące	Zespół Szkół Ogólnokształcących L.O nr III	ul. Wojska Polskiego 17	63-400	Ostrów Wlkp.	266	163	11	7	3	2	0	0	13	10
177	ostrowski	liceum ogólnokształcące uzupełniające dla dorosłych	Zespół Szkół ogólnokształcących Fryderyka Chopina	ul. Wojska Polskiego 17	63-400	Ostrów Wlkp.	30	28	2	2	0	0	0	0	0	0
178	ostrowski	liceum ogólnokształcące	IV Liceum ogólnokształcące im. Fryderyka Chopina	ul. Wojska Polskiego 17	63-400	Ostrów Wlkp.	206	139	25	24	3	1	0	0	10	8
179	ostrowski	liceum ogólnokształcące uzupełniające dla dorosłych	Zespół Szkół Usługowych	ul. Wolności 12	63-400	Ostrów Wlkp.	16	13	3	3	0	0	0	0	1	1
180	ostrowski	liceum ogólnokształcące	II Liceum ogólnokształcące im. Władysława Reymonta	ul. Wrocławska 48	63-400	Ostrów Wlkp.	212	140	12	11	0	0	0	0	5	4
181	ostrowski	liceum ogólnokształcące	Zespół Szkół Ponadgimnazjalnych Centrum Kształcenia	ul. PTR 6	63-421	Przygodzice	38	14	12	6	1	1	0	0	3	1

182	ostrzeszowski	liceum ogólnokształcące	liceum ogólnokształcące w Zespole Szkół Nr 2	ul. Krańcowa 7	63-500	Ostrzeszów	129	98	11	10	0	0	0	0	0	0	0	0	31	29
183	ostrzeszowski	liceum ogólnokształcące	I Liceum ogólnokształcące im. Marii Skłodowskiej-Curie	ul. Zamkowa 21	63-500	Ostrzeszów	142	92	2	1	0	0	0	0	0	0	0	0	6	6
184	piłski	liceum ogólnokształcące	Zespół Szkół Ponadgimnazjalnych im. Tadeusza Kościuszki	ul. Złotowska 15	89-310	Łobzenica	83	54	0	0	0	0	0	0	0	0	0	0	0	0
185	piłski	liceum ogólnokształcące	Zespół Szkół im. Stanisława Staszica	al. Powstańców Wielkopolskich 18	64-920	Piła	262	172	0	0	0	0	0	0	0	0	0	0	1	1
186	piłski	liceum ogólnokształcące	II Liceum ogólnokształcące Społecznego Towarzystwa Oświatowego	al. Powstańców Wielkopolskich 83	64-920	Piła	27	16	1	1	0	0	0	0	0	0	0	0	0	0
187	piłski	liceum ogólnokształcące dla dorosłych	Liceum Ogólnokształcące dla Dorosłych	ul. Ceglana 2	64-920	Piła	25	17	0	0	0	0	0	0	0	0	0	0	0	0
188	piłski	liceum ogólnokształcące	Liceum ogólnokształcące Towarzystwa Salezjańskiego im. Św. Jana Bosko	ul. Dembowskiego 4	64-920	Piła	71	41	0	0	0	0	0	0	0	0	0	0	0	0
189	piłski	liceum ogólnokształcące	IV Liceum ogólnokształcące przy Zespole Szkół Ponadgimnazjalnych Nr 3	ul. Kilińskiego 16	64-920	Piła	77	55	0	0	0	0	0	0	0	0	0	0	1	1
190	piłski	liceum ogólnokształcące uzupełniające dla dorosłych	Uzupełniające Liceum Ogólnokształcące dla Dorosłych "Zak"	ul. Sikorskiego 33	64-920	Piła	brak danych	brak danych	2	2	0	0	0	0	0	0	0	0	0	0
191	piłski	liceum ogólnokształcące uzupełniające dla dorosłych	Zespół Szkół Gastronomicznych III Liceum ogólnokształcące przy Zespole Szkół	ul. Sikorskiego 73	64-922	Piła	brak danych	brak danych	3	2	1	1	0	0	0	0	0	0	2	2
192	piłski	liceum ogólnokształcące	Zespół Szkół Ponadgimnazjalnych Nr 2 im. Komisji Edukacji Narodowej	ul. Teatralna 1	64-920	Piła	74	54	1	1	0	0	0	0	0	0	0	0	2	2
193	piłski	liceum ogólnokształcące uzupełniające	Zespół Szkół Ponadgimnazjalnych Nr 2 im. Komisji Edukacji Narodowej	ul. Teatralna 1	64-920	Piła	brak danych	brak danych	0	0	0	0	0	0	0	0	0	0	2	2
194	piłski	liceum ogólnokształcące dla dorosłych	Centrum Kształcenia Ustawicznego	ul. W. Pola 11	64-920	Piła	255	167	1	1	0	0	0	0	0	0	0	0	0	0
195	piłski	liceum ogólnokształcące	Centrum Kształcenia "Nauka"	ul. Warszawska 6	64-920	Piła	43	25	0	0	0	0	0	0	0	0	0	0	0	0
196	piłski	liceum ogólnokształcące dla dorosłych	Centrum Kształcenia "Nauka"	ul. Warszawska 6	64-920	Piła	82	49	0	0	0	0	0	0	0	0	0	0	0	0
197	piłski	liceum ogólnokształcące	I Liceum ogólnokształcące im. M. Skłodowskiej-Curie	ul. Wincentego Pola 11	64-920	Piła	brak danych	brak danych	0	0	0	0	0	0	0	0	0	0	1	1
198	piłski	liceum ogólnokształcące zaoczne	Prywatne Liceum Ogólnokształcące Zaoczne "Czarnecy" dla Dorosłych	ul. Żeromskiego 41	64-920	Piła	8	3	0	0	0	0	0	0	0	0	0	0	0	0
199	piłski	liceum ogólnokształcące uzupełniające	Prywatne Uzupełniające Liceum Ogólnokształcące	ul. Żeromskiego 41	64-920	Piła	6	3	0	0	0	0	0	0	0	0	0	0	0	0
200	piłski	liceum ogólnokształcące	Zespół Szkół ponadgimnazjalnych	ul. Kosciuszkwowców 2A	64-932	Stara Lubianka	16	7	4	3	0	0	0	0	0	0	0	0	2	2

201	pleszewski	liceum ogólnokształcące dla dorosłych	Liceum Ogólnokształcące dla Dorosłych	ul. Szkolna 4	63-330	Dobrzyca	36	16	0	0	0	0	0	0	0	0	0	0
202	pleszewski	liceum ogólnokształcące uzupełniające dla dorosłych	Liceum Ogólnokształcące Uzupełniające dla Dorosłych	ul. Szkolna 4	63-330	Dobrzyca	49	15	8	4	0	0	0	0	0	3	0	3
203	pleszewski	liceum ogólnokształcące	I Liceum ogólnokształcące im. St. Staszica	ul. Poznańska 38	63-300	Pleszew	200	131	36	24	4	3	0	0	0	23	0	18
204	pleszewski	liceum ogólnokształcące dla dorosłych	I Liceum ogólnokształcące im. St. Staszica	ul. Poznańska 38	63-300	Pleszew	29	13	0	0	0	0	0	0	0	0	0	0
205	pleszewski	liceum ogólnokształcące	Zespół Szkół Technicznych	ul. Zielona 3	63-300	Pleszew	30	21	10	8	3	0	0	0	0	6	0	5
206	poznański	liceum ogólnokształcące uzupełniające	Dwuletnie Uzupełniające Liceum Ogólnokształcące "Lider"	ul. Szarych Szeregów 8	64-320	Buk	18	11	0	0	0	0	0	0	0	0	0	0
207	poznański	liceum ogólnokształcące dla dorosłych	Liceum Ogólnokształcące Uzupełniające dla Dorosłych	ul. Szkolna 12	64-320	Buk	brak danych	brak danych	1	0	2	0	0	1	0	0	0	0
208	poznański	liceum ogólnokształcące uzupełniające dla dorosłych	Uzupełniające Liceum Ogólnokształcące dla Dorosłych	ul. Poznańska	62-028	Koziegłowy	7	4	0	0	0	0	0	0	0	0	0	0
209	poznański	liceum ogólnokształcące dla dorosłych	Liceum Ogólnokształcące dla Dorosłych	ul. Poznańska	62-028	Koziegłowy	7	5	0	0	0	0	1	1	0	0	0	0
210	poznański	liceum ogólnokształcące	Liceum ogólnokształcące	ul. Poznańska 2	62-035	Kornik	77	45	7	5	2	2	1	1	1	4	1	4
211	poznański	liceum ogólnokształcące uzupełniające	Uzupełniające Liceum Ogólnokształcące	ul. Armii Poznań 27	62-030	Luboń	12	3	2	1	0	0	0	0	0	0	0	0
212	poznański	liceum ogólnokształcące	Katolickie Liceum ogólnokształcące im. Jana Pawła II	ul. Ks.P. Wawrzyniaka 1	62-050	Mosina	9	1	1	1	0	0	0	0	0	0	0	0
213	poznański	liceum ogólnokształcące	Zespół Szkół im. Adama Wodziezki	ul. Topolowa 2	62-050	Mosina	23	14	3	1	0	0	0	0	0	0	0	0
214	poznański	liceum ogólnokształcące uzupełniające	Zespół Szkół im. Adama Wodziezki	ul. Topolowa 2	62-050	Mosina	16	7	0	0	0	0	0	0	0	0	0	0
215	poznański	liceum ogólnokształcące dla dorosłych	Liceum Ogólnokształcące dla Dorosłych	ul. Szkolna 1	62-095	Murwana Goślina	0	0	0	0	0	0	1	0	0	0	0	0
216	poznański	liceum ogólnokształcące	Ośrodek Szkolno-Wychowawczy dla Dzieci Niewidomych im. Synów Pulku	Plac Przemysława 9	62-005	Owińska	14	10	1	0	0	0	0	1	1	0	0	0
217	poznański	liceum ogólnokształcące	Liceum ogólnokształcące w Bolechowie w Zespole Szkół im. Generała Dęczyńskiego	ul. Obornicka 1	62-005	Owińska/Bolechowo	39	24	1	1	0	0	0	0	0	1	0	1
218	poznański	liceum ogólnokształcące dla dorosłych	Liceum Ogólnokształcące dla Dorosłych	ul. Obornicka 1	62-005	Owińska/Bolechowo	6	5	0	0	0	0	0	0	0	0	0	0
219	poznański	liceum ogólnokształcące uzupełniające	Uzupełniające Liceum Ogólnokształcące w Bolechowie	ul. Obornicka 1	62-005	Owińska/Bolechowo	6	4	0	0	0	0	0	0	0	0	0	0
220	poznański	liceum ogólnokształcące dla dorosłych	Zaoczne Liceum ogólnokształcące dla Dorosłych w Murowanej Goślinie	ul. Wojska Polskiego 6	62-005	Owińska/Bolechowo	20	11	0	0	0	0	0	0	0	0	0	0
221	poznański	liceum ogólnokształcące uzupełniające dla dorosłych	Uzupełniające Liceum ogólnokształcące dla Dorosłych w Murowanej Goślinie	ul. Wojska Polskiego 6	62-005	Owińska/Bolechowo	7	2	0	0	0	0	0	0	0	0	0	0

222	poznański	liceum ogólnokształcące	Zespół Szkół im. Konstytucji 3 Maja	ul. Gajowa 22	62-010	Pobiedziska	20		15	4	4	1	1	1	2	0	3	3
223	poznański	liceum ogólnokształcące	Liceum ogólnokształcące i Gimnazjum Zgromadzenia Sacre' Coeur	ul. Klasztorna 12	62-010	Pobiedziska	17		12	0	0	0	0	0	0	0	0	0
224	poznański	liceum ogólnokształcące	Liceum Ogólnokształcące Sióstr Urszulanek Umii Rzymskiej	al. Niepodległości 43	61-714	Poznań	85		66	0	0	0	0	0	0	0	0	0
225	poznański	liceum ogólnokształcące	XV Liceum ogólnokształcące im. Prof. Wiktora Degi	os. B. Chrobrego 121	60-681	Poznań	110		53	4	2	0	0	1	1	0	0	0
226	poznański	liceum ogólnokształcące dla dorosłych	Liceum Ogólnokształcące CANVA	os. Batorego 101	60-687	Poznań	37		17	0	0	0	0	0	0	0	0	0
227	poznański	liceum ogólnokształcące uzupełniające dla dorosłych	Uzupełniające Liceum Ogólnokształcące CANVA	os. Batorego 101	60-687	Poznań	34		17	0	0	0	0	0	0	0	0	0
228	poznański	liceum ogólnokształcące	XVII Liceum ogólnokształcące w Zespole Szkół ogólnokształcących Nr 4	os. Czecha 59	61-288	Poznań	189		117	4	1	1	1	1	1	0	0	0
229	poznański	liceum ogólnokształcące	XIII Liceum ogólnokształcące im. Cyryla Ratajskiego w Zespole Szkół ogólnokształcących Nr 6	os. Jana III Sobieskiego 114	60-688	Poznań	brak danych		brak danych	1	1	0	0	0	0	0	0	0
230	poznański	liceum ogólnokształcące uzupełniające dla dorosłych	Publiczne Liceum Ogólnokształcące Zakonu Pijarów	os. Jana III Sobieskiego 114	60-688	Poznań	76		40	0	0	0	0	0	0	0	0	0
231	poznański	liceum ogólnokształcące uzupełniające dla dorosłych	Prywatne Uzupełniające Liceum Ogólnokształcące dla Dorosłych "Twój Szkoła"	os. Kosmonautów 111	61-642	Poznań	28		13	0	0	0	0	0	0	0	0	0
232	poznański	liceum ogólnokształcące dla dorosłych	Niepubliczne Liceum Ogólnokształcące dla Dorosłych "Scholar"	os. Lecha 37	61-294	Poznań	33		17	3	2	0	0	2	2	1	2	2
233	poznański	liceum ogólnokształcące uzupełniające dla dorosłych	Uzupełniające Liceum Ogólnokształcące dla Dorosłych "Scholar"	os. Lecha 37	61-294	Poznań	25		8	0	0	0	0	0	0	0	0	0
234	poznański	liceum ogólnokształcące	XIV Liceum ogólnokształcące im. Kazimierza Wielkiego	os. Piastowskie 106	61-164	Poznań	215		131	4	3	2	2	2	2	0	0	0
235	poznański	liceum ogólnokształcące dla dorosłych	Prywatne Liceum Ogólnokształcące dla Dorosłych	os. Pod Lipami 106	61-638	Poznań	25		14	0	0	0	0	0	0	0	0	0
236	poznański	liceum ogólnokształcące uzupełniające dla dorosłych	Prywatne Uzupełniające Liceum Ogólnokształcące dla Dorosłych	os. Pod Lipami 106	61-638	Poznań	21		4	0	0	0	0	0	0	0	0	0
237	poznański	liceum ogólnokształcące dla dorosłych	Liceum Ogólnokształcące dla Dorosłych "EUROPA"	os. Przyjaźni 136	61-685	Poznań	14		8	0	0	0	0	1	1	0	0	0
238	poznański	liceum ogólnokształcące	X Liceum ogólnokształcące im. Przemysława II w Zespole Szkół ogólnokształcących Nr 8	os. Rzeczypospolitej 111	61-389	Poznań	226		139	5	4	0	0	0	2	1	5	4
239	poznański	liceum ogólnokształcące dla dorosłych	III Liceum Ogólnokształcące dla Dorosłych w Zespole Szkół ogólnokształcących Nr 8	os. Rzeczypospolitej 111	61-389	Poznań	22		13	0	0	0	0	0	0	0	0	0
240	poznański	liceum ogólnokształcące dla dorosłych zaoczne	Centrum Kształcenia "LIDER"	os. Wichrowe Wzgórze 111	61-654	Poznań	18		3	0	0	0	0	0	0	0	0	0

241	poznański	liceum ogólnokształcące	XX Liceum ogólnokształcące im. K. I. Gałczyńskiego w Zespole Szkół ogólnokształcących Nr 9	os. Wichrowe Wzgórze 111	61-657	Poznań		258		160	9	6	3	2	3	3
242	poznański	liceum ogólnokształcące	XXIV Liceum ogólnokształcące im. Władysława Łokietka w Zespole Szkół ogólnokształcących Nr 5	os. Władysława Łokietka 104	61-616	Poznań		75		44	5	3	5	4	0	0
243	poznański	liceum ogólnokształcące	XIX Liceum ogólnokształcące w Zespole Szkół Licealno-Technicznych	ul. 28 Czerwca 1956r. 352/360	61-441	Poznań		113		71	3	2	1	1	7	4
244	poznański	liceum ogólnokształcące uzupełniające dla dorosłych	XIX Liceum Ogólnokształcące Uzupełniające dla Dorosłych w Zespole Szkół Licealno-Technicznych	ul. 28 Czerwca 1956r. 352/360	61-441	Poznań	brak danych	brak danych			1	0	0	0	2	2
245	poznański	liceum ogólnokształcące	I Liceum ogólnokształcące im. Karola Marcinkowskiego w Zespole Szkół ogólnokształcących Nr 1 w Poznaniu	ul. Bukowska 16	60-809	Poznań		193		106	7	5	0	0	3	3
246	poznański	liceum ogólnokształcące dla dorosłych	I liceum Ogólnokształcące dla Dorosłych w Zespole Szkół ogólnokształcących Nr 1 w Poznaniu	ul. Bukowska 16	60-809	Poznań		85		35	0	0	2	1	0	0
247	poznański	liceum ogólnokształcące uzupełniające dla dorosłych	I Liceum Ogólnokształcące Uzupełniające dla Dorosłych w Zespole Szkół ogólnokształcących Nr 1 w Poznaniu	ul. Bukowska 16	60-809	Poznań		15		8	0	0	0	0	0	0
248	poznański	liceum ogólnokształcące	Liceum ogólnokształcące w Zespole Szkół Mistrzostwa Sportowego	ul. Cegielskiego 1	61-862	Poznań		85		45	2	1	0	0	0	0
249	poznański	liceum ogólnokształcące uzupełniające dla dorosłych	Prywatne Uzupełniające Liceum Ogólnokształcące dla Dorosłych	ul. Cegielskiego 1	61-862	Poznań		70		32	1	1	0	0	0	0
250	poznański	liceum ogólnokształcące dla dorosłych	Prywatne Liceum Ogólnokształcące dla Dorosłych	ul. Cegielskiego 1	61-862	Poznań		62		32	0	0	0	0	0	0
251	poznański	liceum ogólnokształcące	XXVI Liceum ogólnokształcące w Zespole Szkół Elektrycznych Nr 1	ul. Dąbrowskiego 163	60-594	Poznań		114		64	2	1	0	0	1	1
252	poznański	liceum ogólnokształcące	Anglojęzyczne Liceum Ogólnokształcące	ul. Dąbrowskiego 262/280	60-406	Poznań		5		2	0	0	0	0	0	0
253	poznański	liceum ogólnokształcące	I Prywatne Liceum Ogólnokształcące	ul. Dąbrowskiego 262/280	60-406	Poznań	brak danych	35		20	0	0	0	0	0	0
254	poznański	liceum ogólnokształcące	III Prywatne Liceum ogólnokształcące	ul. Dożynkowa 9E	61-662	Poznań	brak danych	brak danych			1	1	0	0	1	1
255	poznański	liceum ogólnokształcące	XXX Liceum ogólnokształcące w Zespole Szkół Zawodowych Nr 6 im. Joachima Lelewela	ul. Działnińskich 4/5	61-727	Poznań		101		46	13	7	1	0	2	7
256	poznański	liceum ogólnokształcące	XXXII Liceum ogólnokształcące w Zespole Szkół Komunikacji im. H. Cegielskiego	ul. Fredry 13	61-701	Poznań		85		25	1	1	0	0	0	0

257	poznański	liceum ogólnokształcące	Liceum ogólnokształcące św. Marii Magdaleny	ul. Garbary 24	61-867	Poznań		185	133	0	0	0	0	0	0	0	0	0
258	poznański	liceum ogólnokształcące	XIII Liceum ogólnokształcące im. Marii Skłodowskiej-Curie	ul. Gen. T. Kutrzeby 8	61-719	Poznań		207	131	3	3	0	0	4	4	0	0	0
259	poznański	liceum ogólnokształcące	Liceum ogólnokształcące im. Matki Jadwigi Borzeckiej Zgromadzenia Sióstr Zmartwychwstania Pańskiego	ul. Głogowska 147	60-206	Poznań		16	6	0	0	1	1	0	0	0	0	0
260	poznański	liceum ogólnokształcące	VIII Liceum ogólnokształcące im. Adama Mickiewicza	ul. Głogowska 92	60-262	Poznań		250	124	0	0	0	0	0	0	0	0	0
261	poznański	liceum ogólnokształcące	XXXI Liceum ogólnokształcące w Zespole Szkół Technicznych w Gospodarce Żywnościowej im. Michała Drzymały	ul. Golecińska 9	60-626	Poznań		59	32	2	0	1	0	1	1	0	0	0
262	poznański	liceum ogólnokształcące	XXIII Liceum ogólnokształcące w Zespole Szkół Odzieżowych im. Władysława Reymonta	ul. Kazimierza Wielkiego 17	61-863	Poznań		43	29	5	4	0	0	2	2	5	4	4
263	poznański	liceum ogólnokształcące dla dorosłych	Prywatne Liceum Ogólnokształcące dla Dorosłych	ul. Kossaka 3	60-759	Poznań		37	20	0	0	0	0	0	0	0	0	0
264	poznański	liceum ogólnokształcące uzupełniające	Prywatne Uzupełniające Liceum Ogólnokształcące	ul. Kossaka 3	60-759	Poznań		21	1	0	0	0	0	0	0	0	0	0
265	poznański	liceum ogólnokształcące	VI Liceum ogólnokształcące im. I.J. Paderewskiego w Zespole Szkół ogólnokształcących Nr 7	ul. Krakowska 17a	61-889	Poznań		250	154	1	0	0	0	1	1	0	0	0
266	poznański	liceum ogólnokształcące dla dorosłych zaoczne	VI Liceum Ogólnokształcące dla Dorosłych (zaoczne) w Zespole Szkół ogólnokształcących Nr 7	ul. Krakowska 17a	61-889	Poznań		88	40	7	5	1	1	2	1	3	2	2
267	poznański	liceum ogólnokształcące uzupełniające dla dorosłych	VI Liceum Ogólnokształcące Uzupełniające dla Dorosłych w Zespole Szkół ogólnokształcących Nr 7	ul. Krakowska 17a	61-889	Poznań		95	43	0	0	0	0	0	0	0	0	0
268	poznański	liceum ogólnokształcące	II Liceum ogólnokształcące im. Generalowej Zamoyskiej i Heleny Modrzejewskiej w Zespole Szkół ogólnokształcących Nr 12	ul. Matejki 8/10	60-766	Poznań		192	140	0	0	0	0	0	0	0	0	0
269	poznański	liceum ogólnokształcące dla dorosłych	II Liceum Ogólnokształcące dla Dorosłych w Zespole Szkół ogólnokształcących Nr 12	ul. Matejki 8/10	60-766	Poznań		60	35	5	3	1	1	1	1	1	1	1
270	poznański	liceum ogólnokształcące uzupełniające dla dorosłych	II Uzupełniające Liceum Ogólnokształcące dla Dorosłych w Zespole Szkół ogólnokształcących Nr 12	ul. Matejki 8/10	60-766	Poznań		23	13	0	0	0	0	0	0	0	0	0
271	poznański	liceum ogólnokształcące	XXXIII Liceum ogólnokształcące w Zespole Szkół ogólnokształcących Nr 11	ul. Nieszawska 21	61-022	Poznań		0	0	0	0	0	0	1	1	0	0	0
272	poznański	liceum ogólnokształcące dla dorosłych	Poznańska Szkoła Realna Liceum Ogólnokształcące dla Dorosłych	ul. Podkomorska 49	60-326	Poznań		16	8	0	0	0	0	0	0	0	0	0
273	poznański	liceum ogólnokształcące	Liceum Ogólnokształcące dla	ul. Półwiejska 24	61-233	Poznań		13	6	0	0	0	0	1	0	0	0	0

274	poznanski	dla doroslych liceum ogolnoksztalczace uzupelejajace dla doroslych	Doroslych "Profesja" Liceum Ogolnoksztalczace Uzupelejajace dla Doroslych "Profesja"	ul. Polwiejska 24	61-233	Poznan	8	5	0	0	0	0	0	0	0	0	0	0
275	poznanski	liceum ogolnoksztalczace dla doroslych	Liceum Ogolnoksztalczace dla Doroslych Progres	ul. Polwiejska 30	61-888	Poznan	14	11	0	0	0	0	0	0	0	0	0	0
276	poznanski	liceum ogolnoksztalczace uzupelejajace dla doroslych	Uzupelejajace Liceum Ogolnoksztalczace dla Doroslych Progres	ul. Polwiejska 30	61-888	Poznan	11	6	0	0	0	0	0	0	0	0	0	0
277	poznanski	liceum ogolnoksztalczace dla doroslych	Liceum Ogolnoksztalczace dla Doroslych AP Edukacja	ul. Polwiejska 9/6	61-885	Poznan	8	5	0	0	0	0	0	0	0	0	0	0
278	poznanski	liceum ogolnoksztalczace uzupelejajace dla doroslych	Liceum Ogolnoksztalczace Uzupelejajace dla Doroslych AP Edukacja	ul. Polwiejska 9/6	61-885	Poznan	20	11	0	0	0	0	0	0	0	0	0	0
279	poznanski	liceum ogolnoksztalczace zaoczne	Zaoczne Liceum Ogolnoksztalczace	ul. Promyk 4	60-393	Poznan	brak danych	brak danych	3	1	0	0	0	0	0	0	0	0
280	poznanski	liceum ogolnoksztalczace	XXXIV Liceum ogolnoksztalczace w Zespole Szkol Laczności im. Mikolaj Kopernika	ul. Przelajowa 4	60-622	Poznan	59	28	2	1	0	0	0	0	0	0	1	0
281	poznanski	liceum ogolnoksztalczace	XXVIII Liceum ogolnoksztalczace w Zespole Szkol Budowlano-Drzewnych	ul. Raszynska 48	60-135	Poznan	100	50	3	1	0	0	0	2	0	0	0	0
282	poznanski	liceum ogolnoksztalczace uzupelejajace dla doroslych	XXVIII Uzupelejajace Liceum Ogolnoksztalczace dla Doroslych	ul. Raszynska 48	60-135	Poznan	18	10	5	0	0	0	0	0	0	0	0	0
283	poznanski	liceum ogolnoksztalczace	XXI Liceum ogolnoksztalczace w Zespole Szkol Budownictwa Nr 1	ul. Rybaki 17	61-883	Poznan	130	92	2	1	0	0	0	1	0	0	0	0
284	poznanski	liceum ogolnoksztalczace uzupelejajace dla doroslych	Dwuletnie Uzupelejajace Liceum Ogolnoksztalczace dla Doroslych "Zak"	ul. Rybaki 17	61-883	Poznan	10	4	0	0	0	0	0	0	0	0	0	0
285	poznanski	liceum ogolnoksztalczace	IV Prywatne Liceum ogolnoksztalczace im. Augustyna Aureliusza	ul. Starolecka 138	61-341	Poznan	7	3	0	0	0	0	0	0	0	0	0	0
286	poznanski	liceum ogolnoksztalczace dla doroslych zaoczne	Prywatne Liceum Ogolnoksztalczace dla Doroslych	ul. Starolecka 18	61-361	Poznan	brak danych	brak danych	3	1	0	0	1	0	0	3	1	0
287	poznanski	liceum ogolnoksztalczace uzupelejajace dla doroslych zaoczne	Prywatne Liceum Ogolnoksztalczace Uzupelejajace dla Doroslych	ul. Starolecka 18	61-361	Poznan	45	13	0	0	0	0	0	0	0	0	0	0
288	poznanski	liceum ogolnoksztalczace uzupelejajace dla doroslych	Dwuletnie Uzupelejajace Liceum Ogolnoksztalczace dla Doroslych	ul. Starolecka 36	61-642	Poznan	20	12	0	0	0	0	0	0	0	0	0	0
289	poznanski	liceum ogolnoksztalczace	XXXII Liceum ogolnoksztalczace w Zespole Szkol Chemicznych	ul. Starolecka 36/38	61-361	Poznan	101	53	5	2	1	0	2	1	0	4	2	0
290	poznanski	liceum ogolnoksztalczace	Prywatne Liceum Ogolnoksztalczace Językowo-Informatyczne	ul. Strzalkowskiego 5/7	61-854	Poznan	10	6	0	0	0	0	0	0	0	0	0	0
291	poznanski	liceum ogolnoksztalczace	III Liceum ogolnoksztalczace w Zespole Szkol ogolnoksztalczacych	ul. Strzelecka 10	61-845	Poznan	215	142	2	2	0	0	1	0	0	0	0	0

311	poznański	liceum ogólnokształcące dla dorosłych	Poznańskie Centrum Edukacji liceum ogólnokształcące im. Mikolaja Kopernika	ul. Żniwna 1	61-663	Poznań	23	3	0	0	0	0	0	0	0	0	0
312	poznański	liceum ogólnokształcące uzupełniające dla dorosłych	liceum ogólnokształcące dla dorosłych	ul. Kasprowicza 3	62-041	Puszczykowo	123	74	8	4	0	0	0	0	0	4	2
313	poznański	liceum ogólnokształcące uzupełniające dla dorosłych	Uzupełniające Liceum Ogólnokształcące dla Dorosłych	ul. Poznańska 42	60-185	Skórzewo	14	5	0	0	0	0	0	0	0	0	0
314	poznański	liceum ogólnokształcące dla dorosłych	Liceum Ogólnokształcące dla Dorosłych	ul. Poznańska 42	60-185	Skórzewo	7	4	0	0	0	0	0	0	0	0	0
315	poznański	liceum ogólnokształcące dla dorosłych	I Uzupełniające Liceum Ogólnokształcące dla Dorosłych	os. Mielżyńskiego 5a	62-020	Swarzędz	19	12	0	0	0	0	0	0	0	0	0
316	poznański	liceum ogólnokształcące uzupełniające dla dorosłych	I Uzupełniające Liceum Ogólnokształcące dla Dorosłych	os. Mielżyńskiego 5a	62-021	Swarzędz	29	14	0	0	0	0	0	0	0	0	0
317	poznański	liceum ogólnokształcące dla dorosłych	III Liceum Ogólnokształcące	os. Mielżyńskiego 5a	62-022	Swarzędz	29	16	0	0	0	0	0	0	0	0	0
318	poznański	liceum ogólnokształcące dla dorosłych	III Liceum ogólnokształcące w Zespole Szkół Nr 1 im. Powstańców Wielkopolskich	ul. Podgórna 12 ul. St. Kwaśniewskiego 2	62-020	Swarzędz	98	60	5	3	0	0	0	0	0	0	0
319	poznański	liceum ogólnokształcące dla dorosłych	I Liceum ogólnokształcące	ul. St. Kwaśniewskiego 2	62-020	Swarzędz	17	8	0	0	0	0	0	0	0	0	0
320	poznański	liceum ogólnokształcące dla dorosłych	Liceum ogólnokształcące	ul. Poznańska 118	62-080	Tarnowo Podgórne	56	37	1	0	0	0	0	0	0	0	0
321	rawicki	liceum ogólnokształcące dla dorosłych	Zespół Szkół Rolniczych im. Powstańców Wielkopolskich	ul. Dworcowa 29	63-940	Bojanowo	29	16	0	0	0	0	0	0	0	5	4
322	rawicki	liceum ogólnokształcące dla dorosłych	Zespół Szkół Ogólnokształcących i Zawodowych	ul. Wrocławska 39	63-930	Jutrosin	50	36	1	1	0	0	0	0	0	6	3
323	rawicki	liceum ogólnokształcące uzupełniające dla dorosłych	Zespół Szkół Ogólnokształcących i Zawodowych	ul. Wrocławska 39	63-930	Jutrosin	56	28	0	0	0	0	0	0	0	0	0
324	rawicki	liceum ogólnokształcące dla dorosłych	Liceum Ogólnokształcące	ul. Marii Konopnickiej 3	63-910	Miejska Górka	16	13	0	0	0	0	0	3	2	5	3
325	rawicki	liceum ogólnokształcące dla dorosłych	II Liceum ogólnokształcące, Zespół Szkół Nr 3 im. Rawickiego Korpusu Kadetów	ul. Gen. Grota Roweckiego 6	63-900	Rawicz	75	54	45	28	10	9	12	9	14	6	6
326	rawicki	liceum ogólnokształcące dla dorosłych	Liceum Ogólnokształcące dla Dorosłych	ul. Szarych Szeregów 3	63-900	Rawicz	22	8	0	0	0	0	0	0	0	0	0
327	rawicki	liceum ogólnokształcące uzupełniające dla dorosłych	Liceum Ogólnokształcące Uzupełniające dla Dorosłych	ul. Szarych Szeregów 3	63-900	Rawicz	17	8	0	0	0	0	0	0	0	0	0
328	rawicki	liceum ogólnokształcące dla dorosłych	I Liceum ogólnokształcące im. J. Dąbrowskiego	Waty J. Dąbrowskiego 29	63-900	Rawicz	208	125	38	26	0	0	0	0	0	72	50
329	stulpecki	liceum ogólnokształcące dla dorosłych	Liceum ogólnokształcące im. Marszałka J. Piłsudskiego	pl. Szkolny 1	62-400	Słupca	179	116	10	7	2	2	1	1	14	14	14
330	stulpecki	liceum ogólnokształcące uzupełniające dla dorosłych	Zespół Szkół Zawodowych im. Gen. Wł. Sikorskiego	ul. Kopernika 11 a	62-400	Słupca	17	11	1	1	0	0	0	0	0	1	1
331	stulpecki	liceum ogólnokształcące dla dorosłych	Liceum Ogólnokształcące dla Dorosłych ZDZ Centrum	ul. Kopernika 13	62-400	Słupca	17	8	4	3	0	0	0	0	0	0	0

332	stupecki	liceum ogólnokształcące	Szkolenia w Komnie	Liceum Ogólnokształcące	ul. Kopernika 13	62-400	Stupca	58	27	0	0	0	0	0	0	0	0	0
333	stupecki	liceum ogólnokształcące	Liceum Ogólnokształcące	Liceum Ogólnokształcące	ul. Powstańców Wielkopolskich 22	62-400	Stupca	11	8	0	0	0	0	0	0	0	0	0
334	stupecki	liceum ogólnokształcące uzupełniające	Uzupełniające Liceum Ogólnokształcące	Uzupełniające Liceum Ogólnokształcące	ul. Powstańców Wielkopolskich 22	62-400	Stupca	5	1	0	0	0	0	0	0	0	0	0
335	stupecki	liceum ogólnokształcące	Zespół Szkół Ponadgimnazjalnych im. Wincentego Witosa	liceum ogólnokształcące	ul. Górna 12	62-420	Strzałkowo	32	13	1	1	0	0	0	0	0	2	2
336	stupecki	liceum ogólnokształcące	Zespół Szkół Ponadgimnazjalnych	liceum ogólnokształcące	ul. Pyzdarska 75	62-410	Zagórów	36	17	1	0	0	0	0	0	0	0	0
337	szamotulski	liceum ogólnokształcące	Zespół Szkół Ponadgimnazjalnych Sióstr Urszulanek SJK	liceum ogólnokształcące	ul. Sw. U. Ledóchowskiej 2	62-045	Pniewy	28	16	1	1	0	0	1	1	1	2	2
338	szamotulski	liceum ogólnokształcące	Zespół Szkół im. Emilii Szezanieckiej	liceum ogólnokształcące	ul. Wolności 10	62-045	Pniewy	77	54	6	5	1	1	0	0	1	1	1
339	szamotulski	liceum ogólnokształcące uzupełniające	Zespół Szkół im. Emilii Szezanieckiej	liceum ogólnokształcące uzupełniające	ul. Wolności 10	62-045	Pniewy	9	3	0	0	0	0	0	0	0	0	0
340	szamotulski	liceum ogólnokształcące	Liceum ogólnokształcące w Zespole Szkół nr 1 im. Ks. Piotra Skargi	liceum ogólnokształcące	ul. Mickiewicza 9	64-500	Szamotuly	128	83	14	8	0	0	0	0	0	6	6
341	szamotulski	liceum ogólnokształcące	III Liceum ogólnokształcące w Zespole Szkół nr 2 im. Stanisława Staszica	liceum ogólnokształcące	ul. Szczuczynska 3	64-500	Szamotuly	64	33	2	0	0	0	0	0	0	0	0
342	szamotulski	liceum ogólnokształcące uzupełniające dla dorosłych	Zespół Szkół nr 2 im. Stanisława Staszica	liceum ogólnokształcące uzupełniające dla dorosłych	ul. Szczuczynska 3	64-500	Szamotuly	25	15	0	0	0	0	0	0	0	0	0
343	szamotulski	liceum ogólnokształcące	Zespół Szkół nr 1 im. Powstańców Wlkp.	liceum ogólnokształcące	ul. Leśna 17	64-510	Wronki	91	62	14	14	0	0	1	0	0	3	1
344	szamotulski	liceum ogólnokształcące uzupełniające dla dorosłych	Zespół Szkół nr 2	liceum ogólnokształcące uzupełniające dla dorosłych	ul. Powstańców Wlkp. 25	64-510	Wronki	14	9	0	0	0	0	0	0	0	0	0
345	średzki	liceum ogólnokształcące uzupełniające	Uzupełniające Liceum Ogólnokształcące "Szkoleniowiec"	liceum ogólnokształcące uzupełniające	ul. Centralna 3	63-012	Dominowo	37	23	7	5	1	1	0	0	0	3	3
346	średzki	liceum ogólnokształcące	Liceum Ogólnokształcące "Szkoleniowiec"	liceum ogólnokształcące	ul. Centralna 3	63-012	Dominowo	12	3	0	0	0	0	0	0	0	0	0
347	średzki	liceum ogólnokształcące	Zespół Szkół Rolniczych im. gen. J. H. Dąbrowskiego	liceum ogólnokształcące	ul. Kosynierów 2b	63-000	Środa Wlkp.	23	14	9	5	1	1	0	0	0	5	5
348	średzki	liceum ogólnokształcące	Liceum ogólnokształcące im. Powstańców Wielkopolskich	liceum ogólnokształcące	ul. Ks. Kegla	63-000	Środa Wlkp.	180	114	16	9	15	14	0	0	0	16	14
349	śremski	liceum ogólnokształcące	Zespół Szkół Rolniczych	liceum ogólnokształcące	Brodnica	63-112	Grzybno	32	24	6	5	1	0	0	0	0	6	5
350	śremski	liceum ogólnokształcące uzupełniające	Uzupełniające Liceum Ogólnokształcące dla Dorosłych	liceum ogólnokształcące uzupełniające	ul. Wichury 27	63-130	Wielkopolski	33	16	0	0	0	0	1	1	0	0	0
351	śremski	liceum ogólnokształcące	Liceum ogólnokształcące im. Gen. J. Wybickiego	liceum ogólnokształcące	ul. Poznańska 11	63-100	Śrem	201	125	11	9	0	0	11	10	7	7	7
352	śremski	liceum ogólnokształcące uzupełniające dla dorosłych	Zespół Szkół Ekonomicznych im. C. Ratajskiego	liceum ogólnokształcące uzupełniające dla dorosłych	ul. Wybickiego 2	63-100	Śrem	13	9	0	0	0	0	0	0	0	0	0
353	turecki	liceum ogólnokształcące	Zespół Szkół Rolniczych Centrum Kształcenia Praktycznego	liceum ogólnokształcące	Kaczkzi Średnie 62	62-700	Turek	26	19	2	1	1	1	0	0	0	2	2

354	turecki	liceum ogólnokształcące uzupełniające	Zespół Szkół Rolniczych Centrum Kształcenia Praktycznego	Kaczki Średnie 62	62-700	Turek	19	7	0	0	1	1	0	0	0	1	1
355	turecki	liceum ogólnokształcące	Zespół Szkół ogólnokształcących im. Tadeusza Kościuszki	ul. Kościuski 4	62-700	Turek	451	299	23	15	30	24	3	2	29	26	26
356	turecki	liceum ogólnokształcące dla dorosłych	Liceum Ogólnokształcące dla Dorosłych ZDZ CK w Koninie	ul. Kościuski 6	62-700	Turek	23	15	1	1	0	0	0	0	0	0	0
357	turecki	liceum ogólnokształcące uzupełniające	Liceum Ogólnokształcące Uzupełniające	ul. Kościuski 6	62-700	Turek	25	10	0	0	0	0	0	0	0	0	0
358	turecki	liceum ogólnokształcące	II Liceum Ogólnokształcące im. Gen. S. Kaliskiego	ul. Milewskiego 3b	62-700	Turek	46	35	0	0	0	0	0	0	0	8	8
359	turecki	liceum ogólnokształcące	Liceum Ogólnokształcące	ul. Parkowa 3	62-700	Turek	50	25	0	0	0	0	0	0	0	0	0
360	turecki	liceum ogólnokształcące uzupełniające	Uzupełniające Liceum Ogólnokształcące	ul. Parkowa 3	62-700	Turek	20	12	13	9	6	5	1	1	3	3	3
361	wągrowiecki	liceum ogólnokształcące	Zespół Szkół Ponadgimnazjalnych im. Karola Libelta	ul. Walki Młodych 35	62-130	Golańcz	30	16	8	4	0	0	4	3	7	6	6
362	wągrowiecki	liceum ogólnokształcące	Wielkopolskich	ul. Klasztorna 17a	62-100	Wągrowiec	195	118	15	11	0	0	12	10	30	28	28
363	wągrowiecki	liceum ogólnokształcące	III Liceum ogólnokształcące Zespół Szkół Ponadgimnazjalnych nr 2 im. ppłk. dr. Stanisława Kuklińskiego	ul. Kościuski 49	62-100	Wągrowiec	153	103	22	16	0	0	10	9	32	27	27
364	wolsztyński	liceum ogólnokształcące	Liceum ogólnokształcące im. Marii Skłodowskiej-Curie. Zespół Szkół ogólnokształcących i Profilowanych	ul. Poniałowskiego 7	64-200	Wolsztyn	214	134	6	3	2	2	0	0	11	9	9
365	wolsztyński	liceum ogólnokształcące uzupełniające dla dorosłych	Zespół Szkół ogólnokształcących i Profilowanych	ul. Poniałowskiego 7	64-200	Wolsztyn	27	18	1	1	0	0	0	0	0	0	0
366	wolsztyński	liceum ogólnokształcące dla dorosłych	Liceum Ogólnokształcące dla Dorosłych	ul. Wschowska 15	64-200	Wolsztyn	10	8	1	1	1	1	0	0	0	0	0
367	wolsztyński	liceum ogólnokształcące uzupełniające dla dorosłych	Liceum Ogólnokształcące Uzupełniające dla Dorosłych	ul. Wschowska 15	64-200	Wolsztyn	14	9	0	0	0	0	0	0	0	0	0
368	wrzesiński	liceum ogólnokształcące dla dorosłych	Liceum Ogólnokształcące dla Dorosłych	ul. Poznańska 1a	62-320	Miłosław	36	14	0	0	0	0	0	0	0	0	0
369	wrzesiński	liceum ogólnokształcące uzupełniające dla dorosłych	Liceum Ogólnokształcące Uzupełniające dla Dorosłych	ul. Poznańska 1a	62-320	Miłosław	19	11	2	1	0	0	0	0	0	0	0
370	wrzesiński	liceum ogólnokształcące	II Liceum ogólnokształcące, Zespół Szkół Technicznych i ogólnokształcących im gen. dr. Romana Abrahama	ul. Kaliska 2a	62-300	Września	153	107	28	19	3	1	8	8	6	6	6
371	wrzesiński	liceum ogólnokształcące uzupełniające dla dorosłych	Dwuletnie Uzupełniające Liceum Ogólnokształcące dla Dorosłych	ul. Kaliska 2b	62-300	Września	11	5	0	0	0	0	0	0	0	0	0
372	wrzesiński	liceum ogólnokształcące uzupełniające dla dorosłych	Zespół Szkół Zawodowych Nr 2 im. Powstańców Wielkopolskich	ul. Koszarowa 12	62-300	Września	17	12	1	0	0	0	0	0	0	0	0

373	wrzesiński	liceum ogólnokształcące	LO im. Henryka Sienkiewicza	ul. Witekowska 1	62-300	Wrzesnia	230	156	39	32	4	3	9	9	12	11	
			Zespół Szkół Spożywczych im. St. Staszica	ul. St. Polańskiego 3	77-430	Krajenka	22	14	8	7	1	1	0	0	5	5	
374	złotowski	liceum ogólnokształcące	Zespół Szkół Spożywczych im. St. Staszica	ul. St. Polańskiego 3	77-430	Krajenka	0	0	0	0	0	0	1	1	0	0	
375	złotowski	liceum ogólnokształcące dla dorosłych	Zespół Szkół Spożywczych im. St. Staszica	ul. St. Polańskiego 3	77-430	Krajenka	20	9	1	0	0	0	0	0	1	0	
			Zespół Szkół Spożywczych im. St. Staszica	ul. St. Polańskiego 3	77-430	Krajenka	11	7	0	0	1	1	0	0	0	0	
376	złotowski	liceum ogólnokształcące uzupełniające dla dorosłych	Liceum Ogólnokształcące dla Dorosłych	ul. Niepodległości 23-24	64-965	Okonek	83	53	17	10	0	0	0	0	7	5	
377	złotowski	liceum ogólnokształcące dla dorosłych	II Liceum Ogólnokształcące, Zespół Szkół Ekonomicznych	Plac Wolności 1/2	77-400	Złotów	11	6	0	0	0	0	0	0	1	1	
378	złotowski	liceum ogólnokształcące uzupełniające dla dorosłych	Uzupełniające Liceum Ogólnokształcące dla Dorosłych	Plac Wolności 1/2	77-400	Złotów	145	87	12	10	0	0	0	0	6	5	
379	złotowski	liceum ogólnokształcące dla dorosłych	Zespół Szkół Ekonomicznych	ul. Bohaterów	77-400	Złotów	23 690	14 320	1 569	1 065	252	191	368	262	1 028	828	
380	złotowski	liceum ogólnokształcące	I Liceum ogólnokształcące im. Marii Skłodowskiej Curie	Westerplatte 9	77-400	Złotów											
							Suma	23 690	14 320	1 569	1 065	252	191	368	262	1 028	828

Tabela 16. Absolwenci liceów profilowanych rocznik 2008/2009 w województwie wielkopolskim

Lp.	Powiat	Typy szkół (w przypadku zespołu szkół)	Nazwa uczelni/szkoly	Adres uczelni/szkoly	Kod pocztowy	Miejscowość	Liczba absolwentów ze szkół woj. wlkp. stan na 31.10.2009		Liczba bezrobotnych absolwentów 2008/2009 ze szkół woj. wlkp. stan na 31.10.2009		Liczba absolwentów 2008/2009 skierowanych do pracy niesubsydiowanej od 1.01 do 31.10.2009		Liczba absolwentów 2007/2008, którzy wg stanu na 31.10.2009 nadal widnieją w ewidencji PUP jako osoby bezrobotne		Liczba absolwentów 2008/2009 skierowanych na aktywne formy od 1.01 do 31.10.2009		
							ogółem	w tym kobiety	ogółem	w tym kobiety	ogółem	w tym kobiety	ogółem	w tym kobiety	ogółem	w tym kobiety	
1	2	3	4	5	6	7	8	9	10	11	12	13	14	15	16	17	
1	chodzieski	liceum profilowane	Zespół Szkół Licealno-Gimnazjalnych im. Józefa Wybickiego	ul. Chodzieska 9	64-800	Chodzież	0	0	0	0	0	0	3	3	0	0	
2	chodzieski	liceum profilowane	Zespół Szkół Ponadgimnazjalnych im. Hipolita Cegielskiego	ul. Ks. Prymasa S. Wyszyńskiego 2	64-800	Chodzież	33	30	1	1	0	0	12	11	11	9	
3	chodzieski	liceum profilowane	Prywatne Liceum w Chodzieży	ul. Miekiewicza 3	64-800	Chodzież	110	40	5	2	0	0	2	2	2	2	
4	czarnkowsko-trzcianecki	liceum profilowane	Zespół Szkół Ponadgimnazjalnych im. Józefa Nojogo	ul. Chodzieska 29	64-700	Czarnków	20	12	3	2	2	2	1	1	2	2	
5	czarnkowsko-trzcianecki	liceum profilowane dla dorosłych	Liceum Profilowane dla Dorosłych	ul. Harcerska 4	64-700	Czarnków	31	22	0	0	0	0	0	0	0	0	0
6	czarnkowsko-trzcianecki	liceum profilowane	Prywatny Zespół Szkół	ul. Harcerska 4	64-700	Czarnków	brak danych	brak danych	6	4	0	0	1	1	0	0	
7	czarnkowsko-trzcianecki	liceum profilowane dla dorosłych	Liceum Profilowane Dla Dorosłych	ul. Chrobrego 33	64-720	Lubasz	29	15	0	0	0	0	0	0	0	0	0
8	czarnkowsko-trzcianecki	liceum profilowane	Prywatne Liceum Profilowane	ul. Chrobrego 33	64-720	Lubasz	3	2	1	0	0	0	0	0	0	0	0
9	czarnkowsko-trzcianecki	liceum profilowane	Zespół Szkół Technicznych	ul. 27-go Stycznia 100	64-980	Trzcianka	22	15	1	0	0	0	1	0	0	0	
10	czarnkowsko-trzcianecki	liceum profilowane	Zespół Szkół	ul. Sikorskiego 36	64-980	Trzcianka	60	48	14	10	0	0	1	1	0	0	
11	trzcianecki	liceum profilowane	Zespół Szkół	ul. Drawska 11	64-730	Wieleń	10	3	4	2	0	0	2	2	8	6	
12	gnieźnieński	liceum profilowane	Zespół Szkół Ponadgimnazjalnych nr 4 im. J. Kilńskiego	ul. 22 Lipca 106	62-200	Gniezno	brak danych	brak danych	2	1	1	1	0	0	2	1	
13	gnieźnieński	liceum profilowane	Zespół Szkół Ekonomiczno - Odrzieżowych	ul. Chrobrego 23	62-200	Gniezno	53	29	20	10	6	3	2	2	7	5	
14	gnieźnieński	liceum profilowane	Zespół Szkół Ponadgimnazjalnych nr 3	ul. Sienkiewicza 6	62-200	Gniezno	0	0	0	0	0	0	2	2	0	0	
15	gnieźnieński	liceum profilowane	Zespół Szkół Gimnazjum i Liceum im. M. Kosmowskiego	pl. Kosmowskiego 5	62-240	Trzemeszno	14	7	1	1	0	0	1	1	0	0	
16	gostyński	liceum profilowane	Zespół Szkół	ul. Dworcowa 58	63-810	Wielkopolski	13	11	8	6	0	0	3	1	0	0	

17	gostynski	liceum profilowane	Zespół Szkół Zawodowych im. Powstańców Wielkopolskich	ul. Tuwima 44	63-800	Gostyń	24	18	5	4	2	1	2	2	3	3
18	grodziski	liceum profilowane	Zespół Szkół Ponadgimnazjalnych im. E. Kwiatkowskiego	ul. Żwirki i Wigury 2	62-065	Grodzisk Wielkopolski	29	22	2	2	0	0	1	0	5	3
19	jarociński	liceum profilowane	Zespół Szkół Ponadgimnazjalnych im. Jadwigi Dziubańskiej	Tarce 19	63-200	Jarocin	brak danych	brak danych	5	4	2	1	1	1	2	2
20	jarociński	liceum profilowane	Zespół Szkół Ponadgimnazjalnych Nr 1	ul. Franciszkańska 1	63-200	Jarocin	25	21	8	7	0	0	4	3	1	1
21	kaliski	liceum profilowane	Zespół Szkół Nr 2 im. Tadeusza Kościuszki	ul. Kordeckiego 10	62-872	Godziesze	0	0	0	0	0	0	2	1	0	0
22	kaliski	liceum profilowane	Zespół Szkół Ekonomicznych im. Ludwika Krzywickiego	ul. Legionów 6	62-800	Kalisz	brak danych	brak danych	2	2	2	1	10	7	0	0
23	kaliski	liceum profilowane	Zespół Szkół Mechaniczno-Elektrycznych	ul. Rzemieślnicza 6	62-800	Kalisz	52	46	4	4	2	2	0	0	0	0
24	kaliski	liceum profilowane	Zespół Szkół Ponadgimnazjalnych Nr 3	ul. Wąska 13	62-800	Kalisz	14	14	2	2	1	1	1	0	1	1
25	kaliski	liceum profilowane	Zespół Szkół Nr 2 im. Marii Koszutskiej Wery	ul. Leśna 1	62-850	Lisków	0	0	0	0	0	0	2	2	1	1
26	kaliski	liceum profilowane	Zespół Szkół Nr 1	ul. Twórców Liskowa 1	62-850	Lisków	0	0	0	0	0	0	2	2	0	0
27	kaliski	liceum profilowane	Zespół Szkół im. Stanisława Mikołajczyka	ul. Parkowa 1	62-860	Opatówek	0	0	0	0	0	0	2	2	0	0
28	kolski	liceum profilowane	Zespół Szkół Ponadgimnazjalnych	Powiercie 31	62-600	Koło	brak danych	brak danych	2	1	0	0	0	0	2	1
29	kolski	liceum profilowane	Ponadgimnazjalny Zespół Szkół Zawodowych	ul. Kolejowa 11	62-600	Koło	21	11	8	4	0	0	0	0	0	0
30	kolski	liceum profilowane	Zespół Szkół Ekonomiczno - Administracyjnych im. St. I Wł. Grabskich	ul. Sienkiewicza 1	62-600	Koło	76	53	8	6	0	0	0	0	2	1
31	koniński	liceum profilowane dla dorosłych	Prywatne Liceum Profilowane	Sadlno	62-619	Boguszyce	14	6	0	0	0	0	0	0	0	0
32	koniński	liceum profilowane	Zespół Szkół im. M. Kopernika	Al. 1 Maja 22	62-510	Konin	129	89	19	13	0	0	16	11	6	5
33	koniński	liceum profilowane	Zespół Szkół Budowlanych im. E. Kwiatkowskiego	ul. Budowlanych 6	62-510	Konin	16	8	7	4	0	0	5	3	0	0
34	koniński	liceum profilowane	Zespół Szkół Górniczo-Energetycznych im. Stanisława Staszica	ul. Kard. St. Wyszyńskiego 3	62-510	Konin	108	81	16	12	1	1	12	9	1	1
35	koniński	liceum profilowane	Liceum profilowane Centrum Szkoleniowego WIEDZA	ul. Kard. St. Wyszyńskiego 35	62-510	Konin	brak danych	brak danych	0	0	1	1	0	0	1	1
36	koniński	liceum profilowane	Zespół Szkół Technicznych i Hutniczych	ul. Kolska 1	62-500	Konin	brak danych	brak danych	8	3	0	0	8	3	0	0
37	koniński	liceum profilowane	Zespół Szkół Centrum Kształcenia Ustawicznego im. Stefana Batorego	ul. Wodna 1	62-500	Konin	79	61	4	3	1	0	2	1	2	2
38	koniński	liceum profilowane dla dorosłych	Zespół Szkół Centrum Kształcenia Ustawicznego im. Stefana Batorego	ul. Wodna 1	62-500	Konin	38	17	3	1	0	0	3	1	1	1
39	koniński	liceum profilowane	Zespół Licealny	ul. Konińska 20	62-511	Kramsk	8	3	1	1	0	0	0	0	0	0
40	kościański	liceum profilowane	Zespół Szkół Ponadgimnazjalnych im. Kościuski	ul. Wielichowska	64-000	Kościan	57	39	18	15	0	0	0	0	10	10

86	stulpecki	liceum profilowane	Zespół Szkół Ekonomicznych im. Maksymiliana Jackowskiego	ul. Powstańców Wlkp. 22	62-400	Stupca	65	40	0	0	1	0	0	0	0	0	0	0	1	1	1	
87	szamotulski	liceum profilowane	Zespół Szkół im. Emilii Szczyńskiej	ul. Wolności 10	62-045	Pniewy	18	17	4	4	0	0	0	0	0	0	0	0	0	0	0	
88	szamotulski	liceum profilowane	II Liceum Profilowane w Zespole Szkół nr 3 im. Hugona Kollataja	ul. Mickiewicza 4	64-500	Szamotuły	22	16	0	0	0	0	0	0	0	0	0	0	0	0	0	
89	szamotulski	liceum profilowane	II Liceum Profilowane w Zespole Szkół nr 2	ul. Powstańców Wlkp. 25	64-510	Wronki	46	22	0	0	0	0	0	0	0	0	0	0	1	1	1	
90	średzki	liceum profilowane	Zespół Szkół Rolniczych im. gen. J. H. Dąbrowskiego	ul. Koszyców 2b	63-000	Środa Wlkp.	36	27	17	13	3	3	3	7	6	6	6	6	6	4	4	
91	średzki	liceum profilowane	Zespół Szkół Zawodowych im. Hipolita Cegielskiego	ul. Paderewskiego 2	63-000	Środa Wlkp.	brak danych	brak danych	22	14	3	2	5	3	9	9	9	9	9	9	9	
92	śremski	liceum profilowane	II Liceum Profilowane, Zespół Szkół Technicznych im. Hipolita Cegielskiego	ul. Staszica 3	63-100	Śrem	76	43	24	16	0	0	3	2	7	6	6	6	6	6	6	
93	śremski	liceum profilowane	I Liceum Profilowane, Zespół Szkół Ekonomicznych im. C. Ratajskiego	ul. Wybickiego 2	63-100	Śrem	24	16	4	1	0	0	1	1	1	1	1	1	1	1	1	
94	turecki	liceum profilowane	Zespół Szkół Technicznych im. gen. prof. Sylwestra Kaliskiego	ul. Miłewskiego 3b	62-700	Turek	brak danych	brak danych	7	5	10	10	1	1	12	12	12	12	12	12	12	
95	wągrowiecki	liceum profilowane	Zespół Szkół Powszechnych	ul. Słoneczna 4	62-110	Damaśławek	23	12	6	3	0	0	6	5	4	2	2	2	2	2	2	
96	wągrowiecki	liceum profilowane	Zespół Szkół Ponadgimnazjalnych im. Karola Libelta	ul. Walki Młodych 35	62-130	Golańcz	0	0	0	0	0	0	7	7	0	0	0	0	0	0	0	
97	wągrowiecki	liceum profilowane	Zespół Szkół Ponadgimnazjalnych nr 1	ul. Kcyńska 48	62-100	Wągrowiec	41	26	20	14	0	0	12	11	15	11	11	11	11	11	11	
98	wągrowiecki	liceum profilowane dla dorosłych	Zespół Szkół Ponadgimnazjalnych nr 1	ul. Kcyńska 48	62-100	Wągrowiec	23	10	0	0	0	0	0	0	0	0	0	0	0	0	0	
99	wągrowiecki	liceum profilowane	II Liceum Profilowane Zespół Szkół Ponadgimnazjalnych nr 2 im. pplk. dr. Stanisława Kuklińskiego	ul. Kościuszki 49	62-100	Wągrowiec	74	56	29	17	0	0	26	24	30	25	25	25	25	25	25	
100	wolsztyński	liceum profilowane	Zespół Szkół Rolniczych i Technicznych	Powodowo 1	64-200	Wolsztyn	27	14	10	7	0	0	0	0	2	2	2	2	2	2	2	
101	wolsztyński	liceum profilowane	Zespół Szkół Zawodowych	ul. Kusocińskiego 1	64-200	Wolsztyn	71	47	15	12	1	1	1	0	17	12	12	12	12	12	12	
102	wolsztyński	liceum profilowane	Zespół Szkół Ogólnokształcących i Profilowanych	ul. Poniatowskiego 7	64-200	Wolsztyn	31	30	5	4	0	0	0	0	6	6	6	6	6	6	6	
103	wrzesiński	liceum profilowane	Zespół Szkół Politechnicznych im. Bohaterów Monte Cassino	ul. Wojska Polskiego 1	62-300	Września	45	23	21	12	4	3	0	0	3	2	2	2	2	2	2	
104	złotowski	liceum profilowane	Zespół Szkół Technicznych im. Leona Kruczkowskiego	ul. Kieniewicza 35	64-915	Jastrowie	brak danych	brak danych	1	1	0	0	0	0	1	1	1	1	1	1	1	
Suma							2 818	1 789	594	391	65	47	198	150	313	256	256	256	256	256	256	256