

WSTĘP	2
GIMNAZJA	7
ZASADNICZE SZKOŁY ZAWODOWE	8
SZKOŁY ŚREDNIE ZAWODOWE	20
SZKOŁY ŚREDNIE ARTYSTYCZNE	48
LICEA OGÓLNOKSZTAŁCĄCE	53
SZKOŁY POLICEALNE	71
SZKOŁY WYŻSZE	86
SZKOŁY DLA DOROSŁYCH	100
PROGRAMY I INSTYTUCJE UŁATWIAJĄCE ABSOLWENTOM WEJŚCIE NA RYNEK PRACY	120
<i>PROGRAM AKTYWIZACJI ZAWODOWEJ ABSOLWENTÓW „PIERWSZA PRACA”</i>	120
<i>PROGRAM „JUNIOR”</i>	120
<i>POŻYCZKI BANKU GOSPODARSTWA KRAJOWEGO</i>	121
<i>PROGRAM REALIZOWANY WE WSPÓŁPRACY Z AGENCJĄ RESTRUKTURYZACJI I MODERNIZACJI ROLNICTWA</i>	121
<i>PROGRAM „ZIELONE WAKACJE”</i>	122
<i>SEKTOROWY PROGRAM OPERACYJNY ROZWÓJ ZASOBÓW LUDZKICH</i>	122
<i>ZINTEGROWANY PROGRAM OPERACYJNY ROZWOJU REGIONALNEGO</i>	122
<i>PHARE 2001 ALTERNATYWA</i>	123
<i>CENTRA INFORMACJI I PLANOWANIA KARIERY ZAWODOWEJ</i>	123
<i>KLUBY PRACY</i>	123
<i>BIURA KARIER</i>	124
<i>Doradztwo zawodowe</i>	124
<i>Szkolenia</i>	124
<i>Gromadzenie i udostępnianie informacji o rynku pracy</i>	124
<i>Pośrednictwo pracy</i>	124
<i>AIIESEC</i>	127
<i>GMINNE CENTRA INFORMACJI</i>	127
<i>SZKOLNE OŚRODKI KARIERY</i>	130
<i>OCHOTNICZE HUFCE PRACY</i>	130
<i>Młodzieżowe biura pracy</i>	130
<i>Mobilne Centra Informacji</i>	131
ABSOLWENCI NA RYNKU PRACY – RAPORT Z BADANIA ANKIETOWEGO	132
<i>PRZYCZYNY TRUDNOŚCI NA RYNKU PRACY</i>	134
<i>KRYTERIA DOBORU PRACOWNIKÓW</i>	135
<i>OCZEKIWANIA PRACODAWCÓW</i>	136
<i>METODY POSZUKIWANIA PRACY I PRACOWNIKÓW</i>	137
BEZROBOTNI ABSOLWENCI W WIELKOPOLSCE	138
<i>WYKSZTAŁCENIE ZAREJESTROWANYCH ABSOLWENTÓW</i>	139
<i>PRACA DLA ABSOLWENTÓW</i>	142
PODSUMOWANIE	143

Wstęp

Wielkopolski rynek pracy wykazuje zróżnicowanie przestrzenne pod względem infrastruktury, potencjału gospodarczego, zatrudnienia, liczby osób zawodowo czynnych, a także skali i struktury bezrobocia.

Rozwiązywanie sytuacji na rynku pracy w obszarze bezrobocia wymaga działań po stronie popytu na pracę (tworzenie miejsc pracy), jak i po stronie podaży (wykształcenie, kwalifikacje, umiejętności, cechy osobowościowe). Działania te są ściśle związane z prowadzeniem właściwej działalności edukacyjnej, ponieważ coraz częściej czynnikiem przesądzającym o szansach na rynku pracy jest poziom i rodzaj wykształcenia. Jednak nadal obserwuje się niedostosowanie systemu edukacji do zmieniających się potrzeb rynku pracy. W warunkach wysokiego bezrobocia, prócz zawodów nadwyżkowych, generujących duży odsetek bezrobotnych, istnieją także deficytowe, a pracodawcy często bezskutecznie poszukują wykwalifikowanych pracowników.

Jednocześnie w naszym kraju wdrażane są kolejne etapy reformy edukacji zmierzające do znaczącego zmniejszenia liczby absolwentów zasadniczych szkół zawodowych oraz sześciokrotnego zwiększenia liczby absolwentów szkół wyższychⁱ. Koncepcja kształcenia zawodowego opiera się na jego szerokim profilowaniu oraz skróceniu czasu nauki. Według tych założeń praktyczna nauka zawodu ma się odbywać na różnego rodzaju kursach.

Konsekwencją tych zmian może być w niedługim czasie przekroczenie potrzeb rynku polskiego na absolwentów szkół wyższych i powstanie niedoboru specjalistów na poziomie zawodowym i technicznym. Należy także dodać, że cele strategiczne rozwoju systemu edukacji Unii Europejskiej zakładają, że usprawnienie systemu edukacji zawodowej winno zmierzać do skrócenia okresu kształcenia ogólnego, które powinno być lepiej dopasowane do potrzeb rynku pracy i promowania kształcenia zawodowegoⁱⁱ.

Wymienione problemy powodują, że młodzi ludzie wchodzący na rynek pracy znajdują się obecnie w szczególnie trudnej sytuacji. Bardzo często czują się oni zagubieni w szybko zmieniających się warunkach ekonomicznych, a także mają poczucie, że wiedza teoretyczna i umiejętności praktyczne, które nabyli w trakcie nauki, są nieaktualne. W ten sposób rodzi się ich przekonanie o ograniczonych możliwościach rozwoju kariery i obniża się poziom wiary we własne siły. Z drugiej strony młodym ludziom w momencie wyboru szkoły brakuje wiedzy na temat prognoz zapotrzebowania na zawody i podejmując decyzję o

kierunku nauki często kierują się odległością szkoły od miejsca zamieszkania, opinią znajomych lub rodziców.

Mając na względzie konieczność dostosowania systemu edukacji do potrzeb rynku pracy oraz przybliżania młodym ludziom możliwości skorzystania z pomocy w znalezieniu zatrudnienia, Wojewódzki Urząd Pracy w Poznaniu opracował „Ocenę sytuacji absolwentów szkół województwa wielkopolskiego, rocznik 2003/2004 na rynku pracy”. Publikacja ta zawiera analizę danych dotyczących poziomu bezrobocia absolwentów poszczególnych typów szkół oraz kierunków, informacje o programach i instytucjach pomocnych w wejściu na rynek pracy, a także wyniki badań ankietowych prowadzonych wśród absolwentów i pracodawców.

Niniejsze opracowanie zostanie przedstawione parlamentarzystom z terenu Wielkopolski, Wojewódzkiej Radzie Zatrudnienia, władzom wojewódzkim i powiatowym, instytucjom rynku pracy oraz jednostkom odpowiedzialnym za edukację. „Ocena sytuacji absolwentów szkół województwa wielkopolskiego rocznik 2003/2004 na rynku pracy” może stanowić podstawę do dyskusji na temat tendencji w systemie nauczania w województwie wielkopolskim oraz działań, jakie należy podjąć w celu dostosowania kształcenia do potrzeb rynku pracy.

Opracowanie zostało przygotowane w oparciu o dane dotyczące liczby absolwentów szkół województwa wielkopolskiego rocznika 2003/2004, otrzymane z Kuratorium Oświaty w Poznaniu, starostwa powiatu poznańskiego oraz szkół wyższych Wielkopolski. Informacje dotyczące liczby absolwentów zarejestrowanych jako osoby bezrobotne, skierowanych do pracy subsydiowanej i niesubsydiowanej oraz na programy aktywizująceⁱⁱⁱ otrzymano z powiatowych urzędów pracy z terenu województwa wielkopolskiego. Dane zawarte w opracowaniu uwzględniają liczbę bezrobotnych absolwentów w dniu 31 grudnia 2004 oraz liczbę aktywizowanych bezrobotnych absolwentów w ciągu tego roku. Należy nadmienić, iż osoba aktywizowana w roku kalendarzowym może skorzystać z kilku aktywnych form przeciwdziałania bezrobociu.

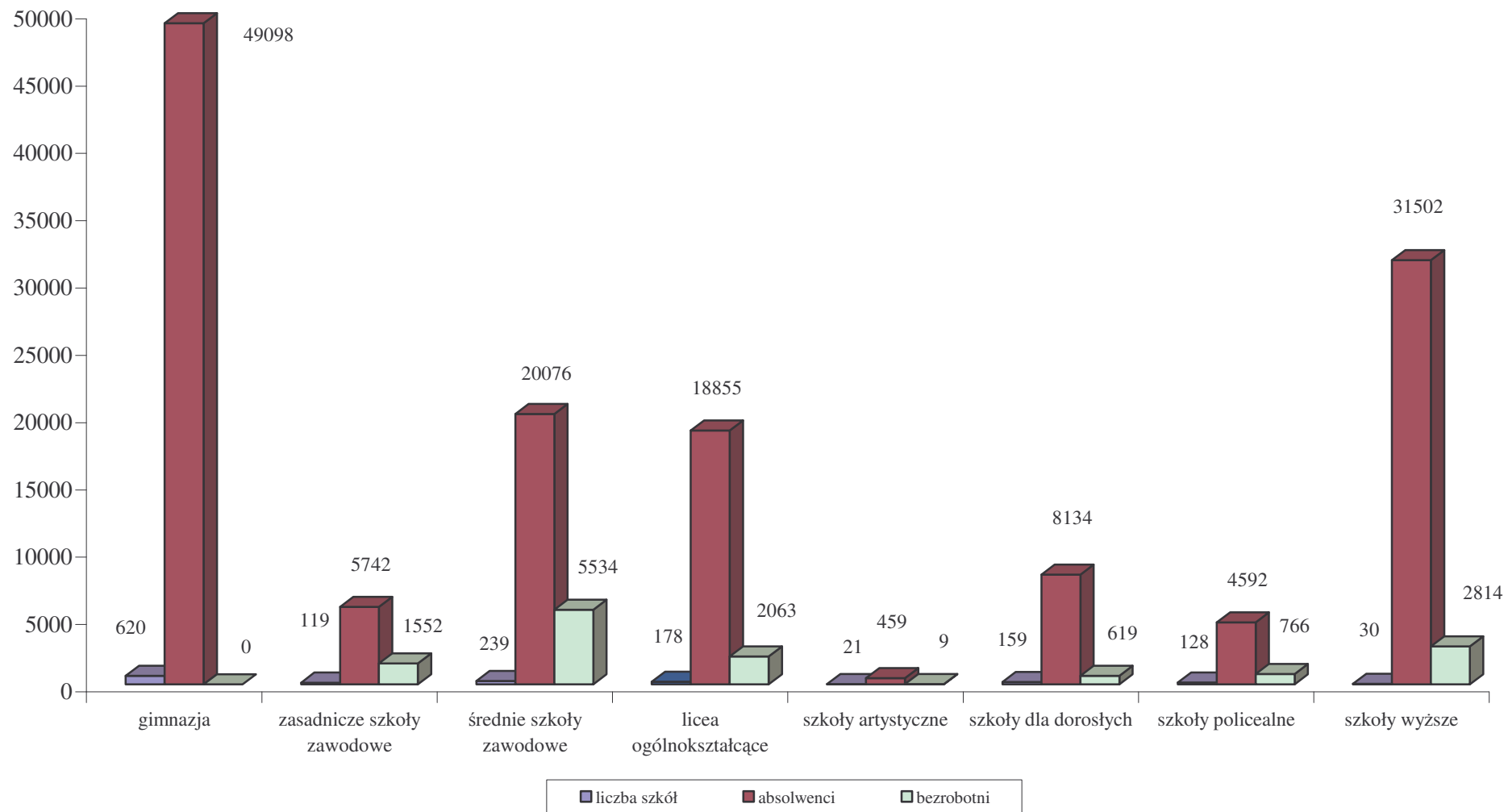
W opracowaniu wzięto pod uwagę bezrobotnych absolwentów wyłącznie ze szkół z terenu Wielkopolski.

W publikacji zawarto dane dotyczące 1494 szkół ponadpodstawowych z terenu województwa wielkopolskiego^{iv}. Analizie nie poddawano liczby absolwentów szkół przy zakładach karnych ze względu na minimalny udział tych grup w ogólnej liczbie zarejestrowanych osób bezrobotnych.

Informacje wyjaśniające, do których odnoszą się poszczególne przypisy, zamieszczone zostały na końcu opracowania.

Adnotacja „brak danych” oznacza iż , zgodnie z wyjaśnieniami przedstawionymi przez Kuratorium Oświaty w Poznaniu, nie było możliwe uzyskanie informacji na temat liczby absolwentów danych szkół ze względu na fakt, że szkoły te zostały wprowadzone do systemu oświatowego 1 września 2004 roku.

Liczba szkół w województwie wielkopolskim w podziale na typy szkół, liczba absolwentów rocznika 2003/2004 i liczba bezrobotnych absolwentów.



Zestawienie szkół ponadpodstawowych w województwie wielkopolskim

Lp.	Typ szkoły	Liczba szkół ^v	%	Liczba absolwentów rocznik 2003/2004 ^{vi}	w tym kobiety	Liczba bezrobotnych absolwentów rocznik 2003/2004 ^{vii}	w tym kobiety	odsetek bezrobotnych absolwentów ogółem	Liczba absolwentów rocznik 2003/2004 skierowanych do pracy niesubsydiowanej w 2004r., ogółem ^{viii}	w tym kobiety	Liczba absolwentów rocznik 2003/2004 skierowanych na prace interwencyjne, roboty publiczne, którym udzielono dotacji w 2004r., ogółem ^{ix}	w tym kobiety	Liczba absolwentów rocznik 2003/2004 skierowanych na staże, szkolenia, przygotowanie zawodowe w miejscu pracy i umowy absolwenckie w 2004r., ogółem ^x	w tym kobiety
1	gimnazja	620	41,5	49 098	24 224	0	0	0,0	0	0	0	0	0	0
2	zasadnicze szkoły zawodowe	119	8,0	5 742	2 986	1552	875	27,0	243	110	68	40	282	174
3	średnie zawodowe	239	16,0	20 076	9 798	5534	3 373	27,6	1 312	693	449	287	2 498	1 656
4	licea ogólnokształcące	178	11,9	18 855	11 280	2063	1 479	10,9	399	267	188	142	988	741
5	szkoły artystyczne	21	1,4	459	287	9	3	2,0	5	5	0	0	2	1
6	szkoły dla dorosłych	159	10,6	8 134	3 909	619	348	7,6	217	107	38	23	196	114
7	szkoły policealne	128	8,6	4 592	3 023	766	575	16,7	292	222	55	43	332	260
8	szkoły wyższe	30	2,0	31 502	20 527	2814	1 921	8,9	983	689	233	182	1 673	1 292
Województwo		1 494	100,0	138 458	76 034	13 357	8 574	9,6	3 451	2093	1 031	717	5 971	4 238

Gimnazja

Gimnazja są tym typem szkoły, który stanowi przejście od elementarnego poziomu edukacji, jakim jest szkoła podstawowa do poziomu wyższego, czyli do szkolnictwa średniego. Reforma szkolnictwa wprowadziła ten rodzaj szkoły jako uzupełnienie edukacji w szkołach podstawowych. Młodzi ludzie ucząc się w gimnazjum mają dodatkowy czas na odkrycie, jaka dziedzina nauki szczególnie ich interesuje i w jakim kierunku chcieliby kontynuować dalszą edukację. Uczniowie kończący szkoły gimnazjalne mają już dość znaczny zasób wiedzy na temat otaczającego ich świata oraz wyzwań, jakie są i będą przed nimi stawiane. Wprowadzanie już od szkoły podstawowej lekcji dotyczących przedsiębiorczości oraz wiedzy o funkcjonowaniu rynku pracy daje młodym ludziom szansę na dokonanie właściwych wyborów.

W województwie wielkopolskim funkcjonuje 620 gimnazjów. W roku szkolnym 2003/2004 kształciło się w nich 49098 osób. Spośród absolwentów gimnazjów rocznika 2003/2004 w województwie wielkopolskim nie zarejestrował się jako osoba bezrobotna lub poszukująca pracy żaden absolwent. Wszyscy podjęli dalszą naukę lub pozostali poza statystykami powiatowych urzędów pracy.

Jedynym wyjątkiem jest kilku absolwentów Gimnazjum dla Dorosłych w Śremie, które powołane zostało, aby dać szansę tej grupie młodzieży, która z różnych powodów nie ukończyła gimnazjum w normalnym cyklu nauki. Był to tylko jednoroczny nabór do ww. szkoły. Absolwenci poza zdobyciem wiedzy ogólnej mieli także możliwość odbycia praktyk zawodowych. Szkoła ta została ujęta w klasyfikacji jako szkoła dla dorosłych.

Wspomniany brak zarejestrowań w powiatowych urzędach pracy świadczy o tym, iż absolwenci gimnazjów doskonale zdają sobie sprawę z mechanizmów rynku pracy oraz z możliwości, jakie daje pogłębianie wiedzy oraz podnoszenie kwalifikacji zawodowych i w związku z tym decydują się na podjęcie dalszej nauki w szkołach ponadgimnazjalnych.

Zasadnicze szkoły zawodowe

Zasadnicze szkoły zawodowe kształcą młodych ludzi na kierunkach zapewniających im nabywanie umiejętności w zakresie zawodów prostych, niewymagających skomplikowanej wiedzy teoretycznej, dla wykonywania których niezbędne są jednak określone kwalifikacje. Ukończenie zasadniczej szkoły zawodowej wystarcza, by wykonywać pracę w danym zawodzie, istnieje jednak również możliwość dalszego kształcenia w określonym kierunku i zdobywania bardziej zaawansowanych kwalifikacji zawodowych.

W roku szkolnym 2003/2004 zasadnicze szkoły zawodowe ukończyło 5742 absolwentów (w tym 2986 kobiet) uczących się w 119 szkołach. Liczba ta, w stosunku do liczby absolwentów rocznika 2002/2003 spadła prawie trzykrotnie (z 15242 osób). Wśród tej grupy 1552 osoby (w tym 875 kobiet) zarejestrowały się jako bezrobotne, co stanowiło 27% ogólnej liczby absolwentów zasadniczych szkół zawodowych rocznik 2003/2004. W porównaniu z rokiem ubiegłym liczba zarejestrowanych absolwentów spadła o 3384 osoby (tj. o 68,6%), natomiast odsetek o 5,4 procent. 243 osoby (w tym 110 kobiet), czyli o 628 mniej niż w roku poprzednim, skierowane zostały do prac niesubsydiowanych. Tylko 68 osób (w tym 40 kobiet) skierowanych zostało na prace interwencyjne, roboty publiczne oraz udzielono im dotacji. Osoby skierowane do tego rodzaju form zatrudnienia subsydiowanego stanowiły 4,4% ogółu zarejestrowanych bezrobotnych absolwentów, podczas gdy odsetek ten w roku ubiegłym wyniósł 22,3%. 282 absolwentów (z czego 174 osoby to kobiety) skierowanych zostało na programy aktywizujące. W grupie tej nastąpił spadek o 1108 osób, czyli o 79,7%, w stosunku do absolwentów rocznika 2002/2003.

Zarówno w roczniku 2003/2004 jak i 2002/2003 najwyższą ilością absolwentów oraz wysoką liczbą zarejestrowanych bezrobotnych charakteryzowały się dwie szkoły w województwie: Zasadnicza Szkoła Zawodowa w Zespole Szkół Technicznych im. S. Kaliskiego w Turku (na 106 absolwentów zarejestrowało się 22) oraz Zasadnicza Szkoła Zawodowa w Zespole Szkół Zawodowych Nr 2 im. Powstańców Wielkopolskich we Wrześni (na 151 absolwentów zarejestrowało się 44).

Podobnie jak w przypadku rocznika 2002/2003, największa liczba absolwentów zasadniczych szkół zawodowych to sprzedawcy, mechanicy pojazdów samochodowych i kucharze małej gastronomii. Należy podkreślić, że 41,3% kucharzy małej gastronomii oraz prawie co trzeci sprzedawca (27,9%) pozostawał bezrobotny, podczas gdy odsetek bezrobotnych mechaników pojazdów samochodowych wyniósł tylko 4,8%. W stosunku do rocznika 2002/2003 nastąpił znaczny spadek odsetka zarejestrowanych bezrobotnych

absolwentów kierunku mechanik pojazdów samochodowych, który w roku ubiegłym wyniósł 30,1%. Nastąpił spadek bezrobotnych sprzedawców o 2,2%, których odsetek w roczniku 2002/2003 stanowił 30,1%, Odnotowano natomiast wzrost odsetka bezrobotnych kucharzy małej gastronomii o 4 procent. Te dwa zawody oraz blacharz samochodowy charakteryzowały się w roczniku 2003/2004 najwyższą liczbą zarejestrowanych bezrobotnych absolwentów. Stanowią one także grupę najczęściej kierowaną do pracy zarówno subsydiowanej jak i niesubsydiowanej, a także na programy aktywizujące w 2004 r.

W powiatowych urzędach pracy województwa wielkopolskiego nie zarejestrowali się absolwenci 9 kierunków nauczanych w zasadniczych szkołach zawodowych. Spośród nie zarejestrowanych jako bezrobotni absolwenci najliczniejszą grupę absolwentów stanowią monterzy elektronicy (13 osób), a także ogrodnicy (10 osób).

Znaczący spadek liczby absolwentów zasadniczych szkół zawodowych związany jest z wprowadzaną od kilku lat reformą oświaty, zakładającą zmniejszenie liczby tego typu szkół oraz coraz większą dostępnością kształcenia na wyższych poziomach. Odpowiednio do zmniejszenia liczby absolwentów nastąpiło także zmniejszenie liczby zarejestrowanych. Niepokojącym zjawiskiem jest duże ograniczenie liczby zarejestrowanych absolwentów zasadniczych szkół zawodowych kierowanych do pracy subsydiowanej, szczególnie w odniesieniu do utrzymującego się wysokiego odsetka bezrobotnych z wykształceniem zasadniczym zawodowym. Udział w robotach publicznych i pracach interwencyjnych, będący źródłem doświadczenia zawodowego, a przede wszystkim otrzymanie dotacji na rozpoczęcie własnej działalności gospodarczej mogą w zasadniczym stopniu przyczynić się do ułatwienia wejścia na rynek pracy tej grupie bezrobotnych absolwentów. Na przykładzie zasadniczych szkół zawodowych jasno widać niedostosowanie kierunków kształcenia do potrzeb rynku pracy bądź zainteresowanie pracodawców zatrudnianiem pracowników z wyższym niż zawodowe wykształceniem. Świadczy o tym powtarzająca się z roku na rok bardzo wysoka liczba bezrobotnych absolwentów konkretnych kierunków. Być może alternatywą dla likwidacji coraz większej liczby zasadniczych szkół zawodowych mogłoby być podjęcie nauczania małych grup uczniów w poszukiwanych obecnie zawodach oraz zapewnienie im odpowiedniej praktyki zawodowej. Z ankiety przeprowadzonej przez Wojewódzki Urząd Pracy w Poznaniu wśród pracodawców wynika, że najchętniej zatrudniliby oni specjalistów ds. sprzedaży, ekonomistów, pracowników branży budowlanej oraz informatyków.

Absolwenci zasadniczych szkół zawodowych rocznik 2003/2004 w województwie wielkopolskim

L.p.	Uczelnia/szkoła					Liczba absolwentów rocznik 2003/2004	w tym kobiety	Liczba bezrobotnych absolwentów rocznik 2003/2004	w tym kobiety	odsetek bezrobotnych absolwentów ogółem	Liczba absolwentów rocznik 2003/2004 skierowanych do pracy niesubsydiowanej w 2004r., ogółem	w tym kobiety	Liczba absolwentów rocznik 2003/2004 skierowanych na prace interwencyjne, roboty publiczne, którym udzielono dotacji w 2004r., ogółem	w tym kobiety	Liczba absolwentów rocznik 2003/2004 skierowanych na staże, szkolenia, przygotowanie do zawodu w miejscu pracy i umowy absolwentkie w 2004r., ogółem	w tym kobiety
	Typy szkół (w przypadku zespołów szkół)	Nazwa uczelni/szkoły	Adres uczelni/szkoły	Kod pocztowy	Miejscowość											
1	2	3	4	5	6	7	8	9	10	11	12	13	14	15	16	17
1	Zasadnicza Szkoła Zawodowa	Zespół Szkół Ponadgimnazjalnych	ul. Prymasa S. Wyszyńskiego 2	64-800	Chodzież	98	49	38	24	38,8	0	0	0	0	6	3
2	Zasadnicza Szkoła Zawodowa	Zespół Szkół Specjalnych	Gębice, ul. Polna 1	64-707	Czarnków	8	7	1	1	12,5	0	0	0	0	0	0
3	Zasadnicza Szkoła Zawodowa	Zespół Szkół Technicznych	ul. 27 Stycznia 100	64-980	Trzcianka	brak danych	brak danych	1	0	-	0	0	0	0	0	0
4	Zasadnicza Szkoła Zawodowa	Zespół Szkół Ponadgimnazjalnych im. Józefa Nojogo	ul. Chodzieska 29	64-700	Czarnków	111	56	31	20	27,9	5	1	2	1	4	1
5	Zasadnicza Szkoła Zawodowa	Zespół Szkół im. Powstańców Wlkp	ul. Sikorskiego 15	64-761	Krzyż Wlkp	34	9	6	3	17,6	0	0	1	0	0	0
6	Zasadnicza Szkoła Zawodowa	Zespół Szkół	ul. Sikorskiego 36	64-980	Trzcianka	21	12	7	4	33,3	1	1	1	1	0	0
7	Zasadnicza Szkoła Zawodowa	Zespół Szkół Ponadgimnazjalnych nr 4	ul. 22 Lipca 106	62-200	Gniezno	21	6	16	11	76,2	6	3	0	0	2	2
8	Zasadnicza Szkoła Zawodowa	Zespół Szkół Ekonomiczno-Odzieżowych	ul. Chrobrego 23	62-200	Gniezno	96	78	15	13	15,6	2	2	0	0	0	0
9	Zasadnicza Szkoła Zawodowa	Zespół Szkół Ponadgimnazjalnych nr 2	ul. Cieszkowskiego 17	62-200	Gniezno	brak danych	brak danych	20	0	-	2	0	0	0	2	0
10	Zasadnicza Szkoła Zawodowa	Zespół Szkół Zawodowych	ul. Mickiewicza 33	62-240	Trzemeszno	43	26	11	5	25,6	2	1	0	0	1	1
11	Zasadnicza Szkoła Zawodowa	Specjalny Ośrodek Szkolno-Wychowawczy nr.2	ul. Powstańców Wlkp. 16	62-200	Gniezno	brak danych	brak danych	1	0	-	0	0	0	0	0	0
12	Zasadnicza Szkoła Zawodowa	Zespół Szkół Ponadgimnazjalnych nr 3	ul. Sienkiewicza 6	62-200	Gniezno	75	23	20	4	26,7	2	0	0	0	1	1

13	Zasadnicza Szkoła Zawodowa	Zespół Szkół Ponadgimnazjalnych	ul. Warszawska 29	62-230	Witkowo	17	10	4	2	23,5	0	0	0	0	0	0
14	Zasadnicza Szkoła Zawodowa	Zespół Szkół Rolniczych	Grabonóg 62	63-820	Piaski	9	0	0	0	-	0	0	0	0	0	0
15	Zasadnicza Szkoła Zawodowa	Zespół Szkół	ul. Dworcowa 58	63-810	Borek Wlkp.	14	6	6	4	42,9	1	0	1	0	6	4
16	Zasadnicza Szkoła Zawodowa	Zespół Szkół Ogólnokształcących i Zawodowych	ul. Krobska 19	63-860	Pogorzela	8	7	7	5	87,5	0	0	4	3	7	5
17	Zasadnicza Szkoła Zawodowa	Zespół Szkół Ogólnokształcących i Zawodowych	ul. Ogród Ludowy 2	63-840	Krobia	23	19	12	9	52,2	1	0	4	3	12	9
18	Zasadnicza Szkoła Zawodowa	Zespół Szkół Zawodowych	ul. Tuwima 44	63-800	Gostyń	83	51	20	14	24,1	1	0	14	10	31	24
19	Zasadnicza Szkoła Zawodowa	Zespół Szkół Ponadgimnazjalnych im. E. Kwiatkowskiego	ul. Żwirki i Wigury 2	62-065	Grodzisk Wlkp.	128	64	41	19	32,0	2	1	0	0	10	3
20	Zasadnicza Szkoła Zawodowa	Zespół Szkół Ponadgimnazjalnych Nr 1	ul. Wojska Polskiego 66	63-000	Jarocin	254	134	27	14	10,6	1	0	0	0	3	0
21	Zasadnicza Szkoła Zawodowa	Zespół Szkół Ponadgimnazjalnych Nr 2 im. Eugeniusza Kwiatkowskiego	ul. Wrocławska 15	63-200	Jarocin	brak danych	brak danych	68	37	-	12	10	1	1	8	6
22	zasadnicza szkoła zawodowa	Zespół Szkół Ekonomicznych	ul. Legionów 6	62-800	Kalisz	30	26	5	5	16,7	0	0	0	0	0	0
23	Zasadnicza Szkoła Zawodowa	Zespół Szkół	ul. Parkowa 1	62-860	Opatówek	39	8	4	2	10,3	0	0	0	0	0	0
24	Zasadnicza Szkoła Zawodowa	Ośrodek Doksztalcania Zawodowego	ul. Przemysłowa 1	62-800	Kalisz	14	9	1	0	7,1	0	0	0	0	0	0
25	Zasadnicza Szkoła Zawodowa	Zespół Szkół Mechaniczno-Elektrycznych	ul. Rzemieślnicza 6	62-800	Kalisz	25	0	3	0	12,0	0	0	0	0	0	0
26	Zasadnicza Szkoła Zawodowa	Zespół Szkół Budowlanych	ul. Skarszewska 13-15	62-800	Kalisz	brak danych	brak danych	0	0	-	1	0	0	0	0	0
27	Zasadnicza Szkoła Zawodowa	Zespół Szkół Ponadgimnazjalnych Nr 3	ul. Wąska 13	62-800	Kalisz	25	19	5	4	20,0	0	0	0	0	0	0

28	Zasadnicza Szkoła Zawodowa	Zespół Szkół Gastronomiczno-Hotelarskich	ul. Wodna 11-13	62-800	Kalisz	55	28	7	4	12,7	0	0	0	0	1	0
29	Zasadnicza Szkoła Zawodowa	Zespół Szkół Ponadgimnazjalnych Nr 2	ul. Przemysłowa 10c	63-600	Kępno	69	44	17	14	24,6	2	2	3	2	0	0
30	Zasadnicza Szkoła Zawodowa Specjalna	Zespół Szkół Ponadgimnazjalnych Nr 1	ul. Sienkiewicza 25	63-600	Kępno	6	6	1	1	16,7	0	0	0	0	0	0
31	Zasadnicza Szkoła Zawodowa	Ponadgimnazjalny Zespół Szkół Zawodowych	ul. Kolejowa 11	62-600	Koło	103	65	28	21	27,2	2	2	1	0	0	0
32	Zasadnicza Szkoła Zawodowa	Zespół Szkół Ponadgimnazjalnych	ul. Mickiewicza 4	62-650	Kłodawa	23	12	4	3	17,4	0	0	0	0	0	0
33	Zasadnicza Szkoła Zawodowa	Zespół Szkół im.M.Kopernika w Koninie	al. 1 Maja 22	62-510	Konin	26	21	3	3	11,5	2	1	0	0	0	0
34	Zasadnicza Szkoła Zawodowa	Zespół Szkół Ponadgimnazjalnych w Kleczewie	pl. J. Piłsudskiego 13	62-540	Kleczew	26	19	0	0	0,0	0	0	0	0	0	0
35	Zasadnicza Szkoła Zawodowa	Zespół Szkół Budowlanych im.E.Kwiatkowskiego	ul. Budowlanych 6	62-510	Konin	58	31	5	4	8,6	4	2	0	0	2	1
36	Zasadnicza Szkoła Zawodowa	Zespół Szkół Ponadgimnazjalnych w Sompolnie	ul. Gimnazjalna 2	62-610	Sompolno	29	22	3	3	10,3	0	0	0	0	0	0
37	Zasadnicza Szkoła Zawodowa	Zespół Szkół Zawodowych przy Ośrodku Szkolno-Wychowawczym im.J.Korczaka	ul. Kaliska 19	62-500	Konin	24	12	0	0	0,0	0	0	0	0	0	0
38	Zasadnicza Szkoła Zawodowa	Zespół Szkół Technicznych i Hutniczych w Koninie	ul. Kolska 1	62-500	Konin	14	0	0	0	0,0	3	1	0	0	1	1
39	Zasadnicza Szkoła Zawodowa	Zespół Szkół Centrum Kształcenia Ustawicznego im.S.Batorego	ul. Wodna 1	62-500	Konin	30	22	3	3	10,0	0	0	0	0	1	1
40	Zasadnicza Szkoła Zawodowa	Zespół Szkół Ponadgimnazjalnych	Nietążkowo, ul. Dudycza 4	64-030	Śmigiel	100	46	10	5	10,0	2	1	0	0	0	0
41	Zasadnicza Szkoła Zawodowa	Zespół Szkół Ponadgimnazjalnych	ul. Chłapowskiego 34	64-010	Krzywiń	14	10	2	1	14,3	1	0	0	0	1	1
42	Zasadnicza Szkoła Zawodowa	Zespół Szkół Ponadgimnazjalnych im. F. Ratajczaka	ul. Wielichowska 43 a	64-000	Kościan	97	75	35	29	36,1	10	10	1	1	6	4

43	Zasadnicza Szkoła Zawodowa		ul. Krotoszyńska 49	63-740	Kobylin	12	11	0	0	0,0	0	0	0	0	0	0
44	Zasadnicza Szkoła Zawodowa	Zespół Szkół Ponadgimnazjalnych	ul. Strzelecka 10	63-760	Zduny	brak danych	brak danych	13	13	-	0	0	0	0	2	2
45	Zasadnicza Szkoła Zawodowa	Zespół Szkół Ponadgimnazjalnych	ul. Zamkowa 1	63-720	Koźmin Wlkp.	22	18	6	0	27,3	0	0	0	0	0	0
46	Zasadnicza Szkoła Zawodowa	Zespół Szkół Ponadgimnazjalnych nr 3	ul. Zdunowska 81	63-700	Krotoszyn	106	50	21	10	19,8	0	0	0	0	9	3
47	Zasadnicza Szkoła Zawodowa	Zespół Szkół Ochrony Środowiska	pl. Metziga 25	64-100	Leszno	86	41	16	11	18,6	7	7	0	0	3	2
48	Zasadnicza Szkoła Zawodowa	Zespół Szkół Rolniczo-Budowlanych im."Synów Pułku"	ul. 1 Maja 1	64-100	Leszno	brak danych	brak danych	0	0	-	1	1	0	0	0	0
49	Zasadnicza Szkoła Zawodowa	Zespół Szkół Elektroniczno-Telekomunikacyjnych	ul. Kilińskiego 4	64-100	Leszno	17	3	5	0	29,4	4	0	0	0	1	0
50	Zasadnicza Szkoła Zawodowa	Zespół Szkół	ul. Kościelna 1	64-150	Wijewo	11	7	0	0	0,0	1	1	0	0	0	0
51	Zasadnicza Szkoła Zawodowa	Zespół Szkół Ekonomicznych	ul. Poniatowskiego 2	64-100	Leszno	52	33	17	11	32,7	4	4	1	0	1	0
52	Zasadnicza Szkoła Zawodowa	Zespół Szkół nr 2	ul. Bolesława Chrobrego 13	64-400	Międzychód	32	25	16	14	50,0	2	2	0	0	0	0
53	Zasadnicza Szkoła Rolnicza	Zespół Szkół nr 3	ul. Dworcowa 24	64-400	Międzychód	31	11	15	8	48,4	0	0	0	0	0	0
54	Zasadnicza Szkoła Zawodowa	Zespół Szkół nr 3	Os. Północ 37	64-300	Nowy Tomyśl	137	79	63	48	46,0	14	9	11	8	0	0
55	Zasadnicza Szkoła Zawodowa	Zespół Szkół nr 2	ul. 17 Stycznia 27	64-360	Zbąszyń	17	5	3	1	17,6	0	0	0	0	0	0
56	Zasadnicza Szkoła Zawodowa	Zespół Szkół	ul. Gimnazjalna 1	64-330	Opalenica	26	8	6	1	23,1	1	0	0	0	0	0
57	Zasadnicza Szkoła Zawodowa	Zespół Szkół im. Adama Mickiewicza	Objezierze	64-600	Oborniki	5	3	0	0	0,0	0	0	0	0	0	0
58	Zasadnicza Szkoła Zawodowa	Zespół Szkół Zawodowych im. H. Cegielskiego	ul. II Armii Wojska Polskiego 1	64-610	Rogoźno	40	36	6	5	15	1	0	0	0	1	1
59	Zasadnicza Szkoła Zawodowa	Zespół Szkół im.Gen.T.Kutrzeby	ul. ks. Szymańskiego 5	64-600	Oborniki	53	23	34	27	64,2	1	1	0	0	4	4
60	Zasadnicza Szkoła Zawodowa		ul. Bartosza 14	63-430	Odolanów	24	22	0	0	0,0	0	0	0	0	0	0
61	Zasadnicza Szkoła Zawodowa	Zespół Szkół Transportowo-Elektrycznych CKU	ul. Kantaka 6	63-400	Ostrów Wlkp.	brak danych	brak danych	5	0	-	0	0	0	0	1	0

62	Zasadnicza Szkoła Zawodowa	Zespół Szkół Usługowych	ul. Wolności 12	63-400	Ostrów Wlkp.	59	31	8	3	13,6	2	0	0	0	3	3
63	Zasadnicza Szkoła Zawodowa	Zespół Szkół Budowlano-Energetycznych	ul. Wolności 23	63-400	Ostrów Wlkp.	10	0	4	0	40,0	0	0	1	0	0	0
64	Zasadnicza Szkoła Zawodowa	Zespół Szkół Nr 1 im. Powstańców Wlkp.	ul. Gen. Sikorskiego 9	63-500	Ostrzeszów	44	30	13	7	29,5	0	0	0	0	0	0
65	Zasadnicza Szkoła Zawodowa	Zespół Szkół Ponadgimnazjalnych nr 1	ul. Ceglana 4	64-920	Piła	brak danych	brak danych	1	0	-	0	0	0	0	0	0
66	Zasadnicza Szkoła Zawodowa nr 3	Zespół Szkół Ponadgimnazjalnych nr 3	ul. Kilińskiego 16	64-920	Piła	28	0	5	0	17,9	0	0	0	0	3	0
67	Zasadnicza Szkoła Zawodowa	Zespół Szkół Ogrodniczych	ul. Kościuszkowców 2a	64-932	Stara Łubianka	brak danych	brak danych	1	1	-	0	0	0	0	0	0
68	Zasadnicza Szkoła Zawodowa	Zespół Szkół Gastronomicznych	ul. Sikorskiego 73	64-920	Piła	58	27	10	6	17,2	0	0	0	0	0	0
69	Zasadnicza Szkoła Zawodowa	Zespół Szkół Ponadgimnazjalnych Nr 2	ul. Teatralna 1	64 - 920	Piła	109	75	36	30	33,0	2	1	0	0	4	4
70	Zasadnicza Szkoła Zawodowa	Zespół Szkół Ponadgimnazjalnych	ul. Wiejska 1	89-300	Wyrzysk	46	28	19	14	41,3	1	1	0	0	2	1
71	Zasadnicza Szkoła Zawodowa	Zespół Szkół Usługowo-Gospodarczych	ul. Poznańska 36	63-300	Pleszew	122	69	59	37	48,4	2	1	4	3	1	0
72	Zasadnicza Szkoła Zawodowa	Zespół Szkół Technicznych	ul. Zielona 3	63-300	Pleszew	27	12	10	1	37,0	0	0	0	0	0	0
73	Zasadnicza Szkoła Zawodowa Nr 1	Ośrodek Szkolno-Wychowawczy Dla Dzieci Niewidomych	pl. Przemysława 9	62-005	Owińska	5	2	0	0	0,0	1	0	0	0	0	0
74	Zasadnicza Szkoła Zawodowa Nr 7	Zespół Szkół nr 6 im.J.Lelewela	ul. Działyńskich 4/5	61-727	Poznań	49	29	8	5	16,3	0	0	0	0	1	0
75	Zasadnicza Szkoła Zawodowa	Zespół Szkół Technicznych w Gospodarce Żywnościowej	ul. Gołęcińska 9	60-626	Poznań	brak danych	brak danych	3	0	-	2	0	0	0	0	0
76	Zasadnicza Szkoła Zawodowa	Zespół Szkół Budowlanych	ul. Grunwaldzka 152	60-309	Poznań	28	0	5	0	17,9	0	0	0	0	0	0
77	Zasadnicza Szkoła Zawodowa	Zespół Szkół Mechaniki Precyzyjnej	ul. Jawornicka 1	60-161	Poznań	25	0	3	0	12,0	1	0	0	0	1	0
78	Zasadnicza Szkoła Zawodowa	Zespół Szkół Ponadgimnazjalnych	ul. K. Wielkiego 17	61-863	Poznań	30	28	3	3	10,0	0	0	0	0	0	0
79	Zasadnicza Szkoła Zawodowa	Specjalny Ośrodek Szkolno-Wychowawczy im. Janusza Korczaka	ul. Kościelna 2	62-050	Mosina	5	5	0	0	0,0	0	0	0	0	0	0

80	Zasadnicza Szkoła Handlowa	Zespół Szkół Handlowych nr 2	ul. Łozowa 77	61-448	Poznań	86	65	12	9	14,0	3	3	0	0	2	2
81	Zasadnicza Szkoła Zawodowa	Zespół Szkół Zawodowych	ul. Mury 28	64-320	Buk	21	8	7	2	33,3	0	0	0	0	0	0
82	Zasadnicza Szkoła Zawodowa w Murowanej Goślinie	Zespół Szkół im. Gen. Dezyderego Chłapowskiego	ul. Obornicka 1	62-005	Owińska, Bolechowo	19	7	17	5	89,5	0	0	0	0	0	0
83	Zasadnicza Szkoła Zawodowa	Zespół Szkół nr 1 im. Powstańców Wielkopolskich	ul. Podgórna 12	62-020	Swarzędz	107	51	20	7	18,7	2	1	0	0	2	1
84	Zasadnicza Szkoła Zawodowa	Zespół Szkół Gastronomicznych	ul. Podkomorska 49	60-326	Poznań	180	52	32	10	17,8	5	0	0	0	8	4
85	Zasadnicza Szkoła Budowlano-Drzewna	Zespół Szkół Budowlano-Drzewnych	ul. Raszyńska 48	60-135	Poznań	29	0	7	0	24,1	0	0	0	0	1	0
86	Zasadnicza Szkoła Zawodowa	Zespół Szkół Zawodowych Nr 6	ul. Różana 17a	61-577	Poznań	brak danych	brak danych	2	2	-	1	1	0	0	0	0
87	Zasadnicza Szkoła Zawodowa Specjalna	Specjalny Ośrodek Szkolno-Wychowawczy Dla Dzieci i Młodzieży Niepełnosprawnej	ul. Szamarzewskiego 78/82	60-569	Poznań	22	0	3	0	13,6	0	0	0	0	0	0
88	Zasadnicza Szkoła Zawodowa	Zespół Szkół Handlowych im. Oskara Łangego	ul. Śniadeckich 54/58	60-774	Poznań	117	91	20	15	17,1	3	1	0	0	4	3
89	Zasadnicza Szkoła Zawodowa	Zespół Szkół Zawodowych nr 1	ul. Św. Floriana 3	60-536	Poznań	54	0	4	0	7,4	3	0	0	0	2	0
90	Zasadnicza Szkoła Zawodowa	Zespół Szkół Mechanicznych	ul. Świerkowa 8	61-472	Poznań	21	0	9	0	42,9	2	0	0	0	1	0
91	Zasadnicza Szkoła Zawodowa	Zespół Szkół im. Adama Wodziczki	ul. Topolowa 2	62-050	Mosina	69	27	7	5	10,1	3	1	1	0	2	2
92	Zasadnicza Szkoła Zawodowa Nr 8	Zespół Szkół Przemysłu Spożywczego	ul. Warzywna 19	61-658	Poznań	114	38	7	4	6,1	2	1	0	0	2	0
93	Zasadnicza Szkoła Zawodowa Nr 2	Zespół Szkół Specjalnych nr 102	ul. Wszystkich Świętych 1	61-843	Poznań	8	5	1	1	12,5	0	0	0	0	0	0
94	Zasadnicza Szkoła Samochodowa	Zespół Szkół Samochodowych	ul. Zamenhofa 142	61-139	Poznań	114	0	10	0	8,8	2	0	0	0	0	0
95	Zasadnicza Szkoła Zawodowa Specjalna	Zespół Szkół Zawodowych nr 2	ul. Żniwna 1	61-127	Poznań	18	9	4	3	22,2	1	0	0	0	0	0
96	Zasadnicza Szkoła Zawodowa	Zespół Szkół Zawodowych	ul. Hallera 12	63-900	Rawicz	30	17	19	16	63,3	10	1	1	0	0	0

97	Zasadnicza Szkoła Zawodowa	Zasadnicza Szkoła Zawodowa	ul. M. Konopnickiej 3	63-910	Miejska Górka	21	14	20	5	95,2	3	1	2	1	0	0
98	Zasadnicza Szkoła Zawodowa	Zespół Szkół Ogólnokształcących i Zawodowych	ul. Wrocławska 39	63-930	Jutrosin	13	9	3	0	23,1	2	2	0	0	0	0
99	Zasadnicza Szkoła Zawodowa	Zespół Szkół Zawodowych	ul. Kopernika 11 a	62-400	Słupca	142	69	18	18	12,7	11	2	3	3	29	22
100	Zasadnicza Szkoła Zawodowa	Zespół Szkół Zawodowych im.G.Sikorskiego	ul. Powstańców Wlkp. 22	62-400	Słupca	110	67	0	0	0,0	0	0	0	0	1	1
101	Zasadnicza Szkoła Zawodowa	Zespół Szkół Ponadgimnazjalnych	ul. Pyzderska 75	62-410	Zagórów	brak danych	brak danych	0	0	-	1	1	0	0	0	0
102	Zasadnicza Szkoła Zawodowa	Zespół Szkół nr 3 im. H. Kołłątaja	ul. Mickiewicza 4	64-500	Szamotuły	99	46	30	7	30,3	5	1	2	0	1	1
103	Zasadnicza Szkoła Zawodowa	Zespół Szkół Nr 2	ul. Powstańców Wlkp. 25	64-510	Wronki	26	1	17	3	65,4	4	0	3	1	1	1
104	Zasadnicza Szkoła Zawodowa	Zespół Szkół im. E. Szczanieckiej	ul. Wolności 10	62-045	Pniewy	67	41	15	6	22,4	1	0	1	1	1	0
105	Zasadnicza Szkoła Zawodowa	Zespół Szkół Ekonomicznych	Łęčno 2	63-020	Zaniemyśl	31	15	0	0	0,0	0	0	0	0	0	0
106	Zasadnicza Szkoła Zawodowa	Zespół Szkół Zawodowych im. H. Cegielskiego	ul. Paderewskiego 27	63-000	Środa Wlkp.	179	85	85	42	47,5	5	3	0	0	11	3
107	Zasadnicza Szkoła Zawodowa Nr 3	Zespół Szkół Mechanicznych im. Stanisława Chudoby	ul. Popieluszki 30	63-100	Śrem	105	44	32	14	30,5	3	0	0	0	24	15
108	Zasadnicza Szkoła Zawodowa	Zespół Szkół Ekonomicznych	ul. Wybickiego 2	63-100	Śrem	50	49	18	18	36	0	0	0	0	5	5
109	Zasadnicza Szkoła Zawodowa	Zespół Szkół Technicznych im.S.Kaliskiego w Turku	ul. Milewskiego 3 b	62-700	Turek	106	64	22	19	20,8	9	2	0	0	10	7
110	Zasadnicza Szkoła Zawodowa	Zespół Szkół Ponadgimnazjalnych Nr 1	ul. Kcyńska 48	62-100	Wągrowiec	200	134	70	43	35	26	10	0	0	29	17
111	Zasadnicza Szkoła Zawodowa	Zespół Szkół Powszechnych	ul. Słoneczna 4	62-110	Damasławek	9	6	4	3	0,0	1	0	0	0	1	0
112	Zasadnicza Szkoła Zawodowa	Zespół Szkół Ponadgimnazjalnych	ul. Walki Młodych 35	62-130	Gołańcz	4	4	3	3	75,0	0	0	0	0	0	0
113	Zasadnicza Szkoła Zawodowa	Zasadnicza Szkoła Zawodowa	ul. Kusocińskiego 1	64-200	Wolsztyn	132	72	44	20	33,3	7	7	4	1	1	1
114	Zasadnicza Szkoła Zawodowa	Zasadnicza Szkoła Zawodowa	ul. Powstańców Wlkp. 1	64-234	Przemęt	22	13	5	3	0,0	0	0	1	0	0	0

115	Zasadnicza Szkoła Zawodowa	Zespół Szkół Zawodowych Nr 2 im. Powstańców Wielkopolskich	ul. Koszarowa 12	62-300	Września	151	82	44	22	29,1	14	4	0	0	1	1
116	Zasadnicza Szkoła Zawodowa	Zespół Szkół Zawodowych	ul. Kieniewicza 35	64 - 915	Jastrowie	18	11	7	4	38,9	0	0	0	0	0	0
117	Zasadnicza Szkoła Zawodowa	Zespół Szkół Elektro-Mechanicznych	ul. Norwida 10	77 - 400	Złotów	74	47	28	15	37,8	2	2	0	0	0	0
118	Zasadnicza Szkoła Zawodowa	Zespół Szkół Spożywczych	ul. S. Polańskiego 3	77-430	Krajenka	8	0	3	3	37,5	0	0	0	0	0	0
119	Zasadnicza Szkoła Zawodowa	Zespół Szkół Ponadgimnazjalnych	ul. Wojska Polskiego 25	64-915	Jastrowie	brak danych	brak danych	1	1	-	0	0	0	0	1	1
Województwo						5 742	2 986	1 552	875	27,0	243	110	68	40	282	174

Absolwenci zasadniczych szkół zawodowych rocznik 2003/2004 w województwie wielkopolskim z uwzględnieniem kierunków kształcenia

L.p.	Kierunek	Liczba absolwentów rocznik 2003/2004	w tym kobiety	Liczba bezrobotnych absolwentów rocznik 2003/2004	w tym kobiety	odsetek bezrobotnych absolwentów ogółem	Liczba absolwentów rocznik 2003/2004 skierowanych do pracy niesubsydiowanej w 2004r., ogółem	w tym kobiety	Liczba absolwentów rocznik 2003/2004 skierowanych na prace interwencyjne, roboty publiczne, którym udzielono dotacji w 2004r., ogółem	w tym kobiety	Liczba absolwentów rocznik 2003/2004 skierowanych na staże, szkolenia, przygotowanie zawodowe w miejscu pracy i umowy absolwentkie w 2004r., ogółem	w tym kobiety
1	2	3	4	5	6	7	8	9	10	11	12	13
1	betoniarz zbrojarz	37	9	27	6	73,0	3	0	1	1	4	1
2	blacharz samochodowy	89	0	78	0	87,6	11	0	2	0	17	0
3	cukiernik	29	12	7	4	24,1	0	0	0	0	1	1
4	dekarz	4	0	0	0	0,0	0	0	0	0	0	0
5	drukarz-introligator	29	5	6	3	20,7	0	0	0	0	1	0
6	elektromechanik	146	0	23	0	15,8	3	0	2	0	1	0
7	elektryk	246	0	21	0	8,5	4	0	0	0	3	0
8	fotograf	34	19	7	4	20,6	0	0	0	0	1	1
9	fryzjer	95	85	26	23	27,4	3	2	2	2	6	6
10	kamieniarz	3	0	0	0	0,0	0	0	0	0	0	0
11	kominiarz	1	0	0	0	0,0	0	0	0	0	0	0
12	komputerowy edytor tekstu	8	5	0	0	0,0	0	0	0	0	0	0
13	koszykarz-plecionkarz	8	5	0	0	0,0	1	0	0	0	0	0
14	kowal	1	0	0	0	0,0	0	0	0	0	0	0
15	krawiec	35	33	24	22	68,6	2	2	1	1	6	6
16	kucharz	281	129	14	2	5,0	5	0	0	0	2	1
17	kucharz małej gastronomii	908	433	375	179	41,3	47	16	13	5	67	34
18	kuśnierz	3	0	0	0	0,0	0	0	0	0	0	0
19	lakiernik samochodowy	111	2	28	0	25,2	4	0	2	0	1	0

20	malarz-tapeciarz	232	24	60	0	25,9	10	0	1	0	1	0
21	mechanik automatyki przemysłowej i urządzeń precyzyjnych	46	0	11	0	23,9	3	0	2	0	1	0
22	mechanik monter maszyn i urządzeń	31	0	4	0	12,9	0	0	0	0	2	0
23	mechanik pojazdów samochodowych	517	0	25	0	4,8	6	0	0	0	3	0
24	monter elektronik	13	0	0	0	0,0	0	0	0	0	0	0
25	monter instalacji i urządzeń sanitarnych	25	0	16	0	64,0	7	0	0	0	3	0
26	murarz	13	0	6	0	46,0	1	0	0	0	0	0
27	ogrodnik	10	3	0	0	0,0	0	0	0	0	0	0
28	operator obrabiarek skrawających	5	0	0	0	0,0	0	0	0	0	0	0
29	operator urządzeń przemysłu chemicznego	6	0		0	0,0	0	0	0	0	0	0
30	piekarz	59	0	5	0	8,5	0	0	1	0	1	0
31	posadzkarz	37	0	6	0	16,2	3	0	0	0	1	0
32	rolnik	31	11	19	9	61,3	2	0	0	0	0	0
33	rzeźnik-wędliniarz	12	0	1	0	8,3	1	0	0	0	0	0
34	sprzedawca	2 487	2 211	695	622	27,9	110	90	37	31	147	124
35	stolarz	74	0	38	0	51,4	4	0	2	0	5	0
36	ślusarz	57	0	23	1	40,4	7	0	2	0	8	0
37	tapicer	19	0	7	0	36,8	6	0	0	0	0	0
Województwo		5 742	2 986	1 552	875	27,0	243	110	68	40	282	174

Szkoły średnie zawodowe

Struktura kształcenia w szkołach ponadpodstawowych ulega ciągłym zmianom. Mimo to, system edukacji dostosowuje się do potrzeb rynku pracy zbyt wolno. Niedostosowanie to może wynikać zarówno ze zbyt wolnego tempa zmian programowych i przygotowania nauczycieli do tych zmian, jak i z niedostatecznego rozpoznania potrzeb rynku pracy w zakresie specjalistów z wykształceniem średnim zawodowym. Tendencja kształcenia w Polsce, a tym samym w Wielkopolsce propaguje model kształcenia ogólnego. Integracja kształcenia zawodowego oraz ogólnokształcącego wynikać może z konieczności ciągłego przystosowywania się do wymagań rynku pracy, potrzeby zmiany zawodu, miejsca pracy, stanowiska. W szkołach zawodowych wprowadzana jest większa ilość przedmiotów ogólnych. Niestety odbywa się to często kosztem odpowiedniego przygotowania zawodowego. Młodzi ludzie mają ograniczony dostęp do praktyk zawodowych, tak więc obowiązek późniejszego doskonalenia zawodowego i szkolenia absolwenta szkoły średniej zawodowej spada na pracodawców.

W związku ze zmianami w strukturze kształcenia istnieje zagrożenie, iż w przyszłości może wystąpić niedobór specjalistów po średnich szkołach zawodowych, czyli rzemieślników, techników i wykwalifikowanych robotników. Może się to okazać niekorzystne zwłaszcza w sytuacji, gdy otworzyły się dla młodych ludzi europejskie rynki pracy, na których pracownicy z wykształceniem średnim zawodowym są poszukiwani.

W Wielkopolsce absolwenci średnich szkół zawodowych stanowią dość liczną grupę. Na terenie województwa funkcjonuje 239 szkół tego typu. Wśród nich są technika, licea zawodowe i licea profilowane, które mimo, iż są szkołami zawodowymi, nie dają tytułu zawodowego.

W roku szkolnym 2003/2004 szkoły średnie zawodowe ukończyło 20076 osób, w tym 9798 kobiet. W porównaniu do roku poprzedniego liczba absolwentów zwiększyła się o 4850 osób, tj. o 31,6%. Wraz z ogólnym wzrostem liczby osób kończących średnie szkoły zawodowe, wzrosła w 2004 r. liczba zarejestrowań po tego typu szkole w powiatowych urzędach pracy województwa wielkopolskiego do 5534 osób. Wzrost wyniósł 60,1%.

Szkoły średnie zawodowe charakteryzowały się w omawianym okresie zróżnicowaną liczbą zarówno absolwentów, jak i absolwentów pozostających bez pracy. Duże wzrosty liczbowe absolwentów widoczne są zarówno w dużych zespołach szkół, w skład których wchodzi kilka typów szkół średnich, jak i w samodzielnych placówkach. Należą do nich m. in. Zespół Szkół Górniczo – Energetycznych w Koninie, gdzie liczba absolwentów wzrosła w

porównaniu do roku poprzedniego o 114 osób, przy jednoczesnym spadku odsetka zarejestrowanych do 17,2% (spadek o 7,7%). Podobna sytuacja jest w Technikum w Zespole Szkół Ponadgimnazjalnych im. E. Kwiatkowskiego w Grodzisku Wielkopolskim. Przy czterokrotnie wyższej liczbie absolwentów w roku 2004 (232 osób), odsetek bezrobotnych wyniósł 28,9%, co stanowi spadek o 57,6%. Zwiększyła się też liczba absolwentów w Zespole Szkół Mechaniki Precyzyjnej w Poznaniu. Wzrosła ona o 37 osób, przy jednoczesnym spadku odsetka zarejestrowanych do 10,7%, co stanowi spadek do roku poprzedniego o 7,5%.

Wzrost liczby absolwentów odnotowano w Zespole Szkół Technicznych w Pleszewie o 117 osób. Ogólna sytuacja absolwentów tej szkoły uległa zmianie, przy ubiegłorocznym odsetku bezrobotnych na poziomie 90,9%, w roku 2004 odsetek zmniejszył się o 19,8% i wyniósł 71,1%.

Wśród szkół średnich zawodowych ujętych w opracowaniu są szkoły, które charakteryzują się znacznym odsetkiem absolwentów pozostających bez pracy. Szkołą taką jest zwłaszcza Zespół Szkół Ponadgimnazjalnych nr 4 w Gnieźnie, gdzie na 68 absolwentów szkoły średniej zawodowej zarejestrowało się jako bezrobotne aż 55 osób, co stanowi 80,9% ogółu absolwentów.

W województwie funkcjonują również szkoły, po ukończeniu których absolwenci nie stają się klientami powiatowych urzędów pracy. Podejmują oni dalszą naukę lub potrafią doskonale znaleźć miejsce dla siebie na rynku pracy. Wśród tych szkół wymienić należy przede wszystkim: Zespół Szkół Handlowych w Poznaniu (349 absolwentów, w roku 2003 było 377 absolwentów, odsetek bezrobotnych wyniósł 0,5%) oraz Zespół Szkół Rolniczych w Grabonogu (150 absolwentów, w roku poprzednim liczba absolwentów to 113 osób, odsetek bezrobotnych 19,5%).

Przy niekorzystnej sytuacji zwiększenia się zarówno liczby jak i odsetka zarejestrowanych absolwentów szkół średnich zawodowych, pozytywnym zjawiskiem jest udział tej grupy absolwentów w formach aktywizacji zawodowej. Liczba skierowanych do pracy niesubsydiowanej wyniosła w 2004 roku 1312 osób, co stanowi wzrost o 39,4% (przy wzroście udziału kobiet o 53,3%), liczba skierowanych do pracy subsydiowanej wyniosła 449 osób. W ramach tej formy odnotowano spadek o 26% (przy wzroście udziału kobiet o 2,9%). Znacznie wzrosła też liczba skierowań na programy aktywizacyjne. W 2004 r. skorzystało z tej formy 2498 osób, co stanowi wzrost o 31,5% (przy wzroście udziału kobiet aż o 75,7%).

Szkoły średnie zawodowe oferowały swoim absolwentom szeroką gamę kierunków kształcenia. Były one na tyle zróżnicowane, aby każdy z podejmujących naukę mógł znaleźć

taki kierunek, w jakim zawodzie chciał funkcjonować na rynku pracy. Analizując kierunki widać, iż tendencja zeszłoroczna utrzymuje się także w tym roku. Najliczniejszy nadal pozostaje kierunek dający wykształcenie w zawodzie technik ekonomista. Ukończyło go aż 4433 absolwentów, liczba ta wzrosła w porównaniu do roku poprzedniego o 1761 osób, czyli o 65,9%. Wzrósł także odsetek bezrobotnych absolwentów tego kierunku do 29,6%, co stanowi wzrost do roku poprzedniego o 17,9%.

Równie duża liczba charakteryzuje kierunek technik mechanik 1610 absolwentów. Wzrosła ona w porównaniu do analogicznego okresu roku poprzedniego o 37,4%. W tym zawodzie spadł jednak procentowy udział absolwentów w grupie bezrobotnych do 21,6% (spadek o 4,6%).

W stosunku do roku poprzedniego wzrosła liczba absolwentów w zawodzie technik żywienia i gospodarstwa domowego o 148 osób, przy jednoczesnym wzroście odsetka zarejestrowań do 49,6% (wzrost o 25,1%), co może świadczyć o nasyceniu rynku pracy w tym zawodzie.

Wśród kierunków są także takie, które charakteryzują się zarówno niewielką liczbą absolwentów, jak i niskim odsetkiem zarejestrowanych, np. kelner, technik rybactwa śródlądowego, kierunek tekstylny.

Sytuacja poprawiła się znacznie po zaledwie kilku kierunkach: technik technologii drewna 5,5% (spadek o 31,3%), technik transportu kolejowego 27,3% (spadek o 65%).

Analizując sytuację absolwentów szkół średnich zawodowych widać wyraźnie, iż istnieje rozdzźwięk między tym co oferuje szkoła a tym, czego wymaga rynek pracy. Z powyższych danych wynika, iż szkoły starają się podejmować zmiany w kształceniu i doborze kierunków, jednak zmiany te wydają się być zbyt małe. Niepokojący jest wzrost liczby absolwentów, którzy pozostają bez pracy, jednak dostali oni możliwość zdobycia doświadczenia oraz podniesienia swoich kwalifikacji poprzez udział w aktywnych formach ograniczania bezrobocia. Problemem jest to, iż młodzi ludzie powinni dostawać taką szansę jeszcze podczas okresu nauki, kiedy zdobywają wiedzę teoretyczną, którą mogą uzupełniać o praktykę.

Absolwenci szkół średnich zawodowych rocznik 2003/2004 w województwie wielkopolskim

L.p.	Uczelnia/szkoła					Liczba absolwentów rocznik 2003/2004	w tym kobiety	Liczba bezrobotnych absolwentów rocznik 2003/2004	w tym kobiety	odsetek bezrobotnych absolwentów ogółem	Liczba absolwentów rocznik 2003/2004 skierowanych do pracy niesubsydiowanej w 2004r., ogółem	w tym kobiety	Liczba absolwentów rocznik 2003/2004 skierowanych na prace interwencyjne, roboty publiczne, którym udzielono dotacji w 2004r., ogółem	w tym kobiety	Liczba absolwentów rocznik 2003/2004 skierowanych na staże, szkolenia, przygotowanie zawodowe w miejscu pracy i umowy absolwenckie w 2004r., ogółem	w tym kobiety
	Typy szkół (w przypadku zespołów szkół)	Nazwa uczelni/szkoły	Adres uczelni/szkoły	Kod pocztowy	Miejscowość											
1	2	3	4	5	6	7	8	9	10	11	12	13	14	15	16	17
1	Technikum Rolnicze	Zespół Szkół Licealno-Gimnazjalnych im. J.Wybickiego	Rataje, ul. Chodzieska 9	64-800	Chodzież	87	52	32	22	36,8	0	0	3	0	23	13
2	Liceum Ekonomiczne	Prywatne Liceum Ogólnokształcące i Ekonomiczne	ul. Mickiewicza 3	64-800	Chodzież	31	12	5	5	16,1	9	2	1	1	10	5
3	Liceum Handlowe	Zespół Szkół Ponadgimnazjalnych im. H.Cegielskiego	ul. Prymasa S. Wyszyńskiego 2	64-800	Chodzież	347	125	92	64	26,5	1	0	1	0	55	31
4	Technikum Leśne	Zespół Szkół Leśnych im. inż. J. Kloski	Goraj-Zamek 5	64-700	Czarnków	91	16	12	3	13,2	6	1	1	0	4	1
5	Technikum	Zespół Szkół Technicznych	ul. 27 Stycznia 100	64-980	Trzcianka	126	16	11	1	8,7	2	1	1	0	10	1
6	Technikum	Zespół Szkół Ponadgimnazjalnych im. J. Nojego	ul. Chodzieska 29	64-700	Czarnków	205	133	48	24	23,4	22	14	6	3	51	41
7	Technikum Gastronomiczne	Zespół Szkół Ponadgimnazjalnych	ul. Chrobrego 33	64-720	Lubasz	brak danych	brak danych	1	1	-	0	0	0	0	0	0

8	Technikum	Prywatny Zespół Szkół	ul. Harcerska 4	64-700	Czarnków	64	7	9	3	14,1	1	0	1	1	5	3
9	Technikum Rolnicze	Zespół Szkół im. St. Staszica	ul. Parkowa 1	64-904	Biała	60	32	12	8	20,0	1	0	2	1	14	9
10	Zespół Szkół im. Powstańców Wlkp		ul. Sikorskiego 15	64-761	Krzyż Wlkp	96	52	9	3	9,4	5	0	0	0	2	2
11	Liceum Zawodowe	Zespół Szkół	ul. Sikorskiego 36	64-980	Trzcianka	50	35	15	11	30,0	0	0	0	0	1	0
12	Technikum	Zespół Szkół	ul. Sikorskiego 36	64-980	Trzcianka	77	44	20	14	26,0	0	0	0	0	10	10
13	Zespół Szkół Ponadgimnazjalnych nr 4		ul. 22 lipca 106	62-200	Gniezno	68	30	55	38	80,9	15	7	0	0	10	7
14	Technikum	Zespół Szkół Ekonomiczno-Odzieżowych	ul. Chrobrego 23	62-200	Gniezno	259	220	149	131	57,5	39	12	0	0	23	21
15	Zespół Szkół Ponadgimnazjalnych Nr 2		ul. Cieszkowskiego 17	62-200	Gniezno	242	2	43	1	17,7	12	0	0	0	18	8
16	Technikum Handlowe	Zespół Szkół Ponadgimnazjalnych im. H. Cegielskiego	ul. Mickiewicza 33	62-240	Trzemeszno	25	19	12	9	48,0	2	1	0	0	5	2
17	Liceum Zawodowe	Zespół Szkół Ponadgimnazjalnych im. H. Cegielskiego	ul. Mickiewicza 33	62-240	Trzemeszno	23	17	12	10	52,2	3	2	0	0	4	4
18	Technikum	Zespół Szkół Ponadgimnazjalnych nr 3	ul. Sienkiewicza 6	62-200	Gniezno	32	6	14	6	43,8	2	2	0	0	3	1

19	Technikum Rolnicze	Zespół Szkół Ponadgimnazjalnych nr 1	ul. Sobieskiego 20	62-200	Gniezno	134	44	57	33	42,5	8	5	0	0	28	20
20	Liceum Ekonomiczne	Zespół Szkół Ponadgimnazjalnych im. D. Chłapowskiego	ul. Warszawska 29	62-230	Witkowo	60	43	29	22	48,3	2	1	0	0	1	1
21	Technikum	Zespół Szkół Ponadgimnazjalnych im. D. Chłapowskiego	ul. Warszawska 29	62-230	Witkowo	43	25	18	12	41,9	3	3	0	0	7	5
22	Technikum	Zespół Szkół Rolniczych im. Gen. J. Wybickiego	Grabonóg 66	63-820	Piaski	150	83	0	0	0,0	0	0	0	0	0	0
23	Liceum Ekonomiczne	Zespół Szkół Ogólnokształcących i Zawodowych	ul. Krobska 19	63-860	Pogorzela	26	22	11	7	42,3	0	0	8	7	11	7
24	Liceum Ekonomiczne	Zespół Szkół Ogólnokształcących i Zawodowych	ul. Ogród Ludowy 2	63 - 840	Krobia	31	27	17	15	54,8	1	1	4	3	17	15
25	Liceum Ekonomiczne	Zespół Szkół Zawodowych im. Powstańców Wielkopolskich	ul. Tuwima 44	63-800	Gostyń	59	36	25	18	42,4	1	1	24	20	28	21
26	Technikum Handlowe	Zespół Szkół Zawodowych im. Powstańców Wielkopolskich	ul. Tuwima 44	63 - 800	Gostyń	106	84	23	20	21,7	3	2	18	14	24	21
27	Technikum Mechaniczne	Zespół Szkół Zawodowych im. Powstańców Wielkopolskich	ul. Tuwima 44	63 - 800	Gostyń	35	16	5	0	14,3	1	0	0	0	5	0
28	Zespół Szkół Ponadgimnazjalnych im. Powstańców Wielkopolskich		Kotowo 17	62-066	Granowo	41	19	21	10	51,2	2	2	0	0	6	2
29	Zespół Szkół Ponadgimnazjalnych im. E. Kwiatkowskiego		ul. Żwirki i Wigury 2	62-065	Grodzisk Wlkp.	232	154	67	45	28,9	13	8	0	0	60	46

30	Zespół Szkół Ponadgimnazjalnych im. J. Dziubińskiej		Tarce 19	63-200	Jarocin	26	4	11	4	42,3	4	1	0	0	3	3
31	Zespół Szkół Ponadgimnazjalnych im. J. Dziubińskiej		Tarce 19	63-200	Jarocin	57	37	25	13	43,9	8	3	3	2	9	7
32	Zespół Szkół Ogólnokształcących		ul. Kościuszki 31	63-200	Jarocin	brak danych	brak danych	2	1	-	0	0	0	0	2	1
33	Zespół Szkół Ponadgimnazjalnych nr 1		ul. Wojska Polskiego 66	63-200	Jarocin	264	130	107	87	40,5	41	33	0	0	20	19
34	Zespół Szkół Ponadgimnazjalnych nr 2 im. E. Kwiatkowskiego		ul. Wrocławska 15	63-200	Jarocin	25	25	16	2	64,0	5	0	0	0	1	0
35	Zespół Szkół Nr 1		ul. Twórców Liskowa 1	62-850	Lisków	53	2	22	9	41,5	3	2	0	0	0	0
36	Zespół Szkół Nr 1		ul. Twórców Liskowa 1	62-850	Lisków	32	24	0	0	0,0	0	0	0	0	0	0
37	Zespół Szkół Nr 1	Liceum Zawodowe	ul. Twórców Liskowa 1	62-850	Lisków	32	24	0	0	0,0	0	0	0	0	0	0
38	Zespół Szkół Samochodowych		ul. 3 Maja 18	62-800	Kalisz	48	0	10	0	20,8	7	0	0	0	2	0
39	Zespół Szkół Techniczno-Elektronicznych		ul. Częstochowska 99	62-800	Kalisz	89	0	36	0	40,5	4	0	0	0	2	0
40	Zespół Szkół Ekonomicznych		ul. Legionów 6	62-800	Kalisz	150	119	34	29	22,7	10	7	0	0	9	7

41	Zespół Szkół Nr 2	ul. Leśna 1	62-850	Lisków	108	72	19	16	17,6	2	2	0	0	10	10
42	Zespół Szkół	ul. Parkowa 1	62-860	Opatówek	57	14	14	5	24,6	3	1	0	0	1	1
43	Zespół Szkół Mechaniczno-Elektrycznych	ul. Rzemieślnicza 6	62-800	Kalisz	71	0	13	4	18,3	7	0	0	0	2	0
44	Zespół Szkół Budowlanych	ul. Skarszewska 13-15	62-80	Kalisz	25	16	1	0	4,0	0	0	0	0	0	0
45	Zespół Szkół Budowlanych	ul. Skarszewska 13-15	62-800	Kalisz	91	22	15	3	16,5	7	0	0	0	4	3
46	Zespół Szkół Gastronomiczno-Hotelarskich	ul. Wodna 11-13	62-800	Kalisz	103	77	53	40	51,5	6	6	1	1	6	6
47	Liceum Agrobiznesu	ul. Zamkowa 1	63 - 720	Koźmin	20	7	2	0	10,0	0	0	0	0	2	0
48	Technikum Ekonomiczne	ul. Zamkowa 1	63 - 720	Koźmin	85	54	2	0	2,4	0	0	0	0	2	0
49	Technikum Rolnicze	ul. Zamkowa 1	63 - 720	Koźmin	19	5	2	0	10,5	0	0	0	0	2	0
50	Zespół Szkół	ul. Żwirki i Wigury 10	62-800	Kalisz	25	13	0	0	0,0	7	4	0	0	0	0
51	Zespół Szkół Ponadgimnazjalnych	ul. Katowicka 8	63-648	Słupia pod Kępem	85	55	19	12	22,4	4	4	9	9	1	0

52	Zespół Szkół Ponadgimnazjalnych Nr 2	ul. Przemysłowa 10c	63-600	Kępno	55	20	12	7	21,8	2	2	10	4	4	2
53	Zespół Szkół Ponadgimnazjalnych Nr 1	ul. Sienkiewicza 25	63-600	Kępno	115	82	14	10	12,2	1	1	16	10	5	2
54	Zespół Szkół Ponadgimnazjalnych Nr 1	ul. Sienkiewicza 25	63-600	Kępno	87	59	44	33	50,6	12	10	25	19	8	6
55	Zespół Szkół Ponadgimnazjalnych	Powiercie 31	62-600	Koło	87	35	25	13	28,7	4	0	0	0	5	4
56	Ponadgimnazjalny Zespół Szkół Zawodowych	ul. Kolejowa 11	62-600	Koło	131	30	50	10	38,2	16	1	0	0	4	3
57	Zespół Szkół Rolnicze Centrum Kształcenia Ustawicznego	ul. Kościelna 2	62-604	Kościelec	144	71	31	23	21,5	4	2	0	0	7	5
58	Zespół Szkół Ekonomiczno-Administracyjnych im. St.i Wł.Grabskich	ul. Sienkiewicza 1	62-600	Koło	183	125	82	65	44,8	6	4	0	0	24	24
59	Zespół Szkół im. Mikołaja Kopernika	al. 1 Maja 22	62-510	Konin	244	138	27	19	11,1	13	3	0	0	14	13
60	Zespół Szkół im. Mikołaja Kopernika	al. 1 Maja 22	62-510	Konin	86	58	10	8	11,6	6	4	0	0	8	3
61	Zespół Szkół Budowlanych im. E. Kwiatkowskiego	ul. Budowlanych 6	62-510	Konin	116	48	11	8	9,5	14	6	0	0	11	5
62	Zespół Szkół Górniczo-Energetycznych im. S. Staszica	ul. Kar. S. Wyszyńskiego 35	62-510	Konin	82	67	12	12	14,6	8	8	0	0	9	8

63	Zespół Szkół Górniczo-Energetycznych im. S. Staszica		ul. Kar. S. Wyszyńskiego 35	62-510	Konin	237	3	43	0	18,1	28	0	1	0	14	0
64	Zespół Szkół Technicznych i Hutniczych		ul. Kolska 1	62-500	Konin	50	20	5	2	10,0	2	1	0	0	2	2
65	Zespół Szkół Technicznych i Hutniczych		ul. Kolska 1	62-500	Konin	83	36	1	0	1,2	3	1	0	0	4	1
66	ILO im. T.Kościuszki		ul. Mickiewicza 14	62-500	Konin	248	166	11	11	4,4	1	1	1	1	4	3
67	Zespół Szkół Centrum Kształcenia Ustawicznego im. S. Batorego		ul. Wodna 1	62-500	Konin	46	25	36	36	78,3	9	8	0	0	10	10
68	Liceum Techniczne	Zespół Szkół Ponadgimnazjalnych	ul. Piłsudskiego	62- 540	Kleczew	brak danych	brak danych	0	0	-	0	0	0	0	0	0
69	Zespół Szkół Centrum Kształcenia Ustawicznego im. S. Batorego		ul. Wodna 1	62-500	Konin	113	89	2	2	1,8	1	0	0	0	0	0
70	Zespół Szkół Ekonomiczno-Usługowych		Żychlin, ul. Parkowa 2	62-571	Stare Miasto	116	92	14	13	12,1	2	2	2	2	8	8
71	Zespół Szkół Ponadgimnazjalnych		Nietążkowo, ul. Dudycza 4	64-030	Śmigiel	56	37	17	17	30,4	0	0	2	1	12	9
72	Zespół Szkół Ponadgimnazjalnych im. F. Ratajczaka		ul. Wielichowska 43 a	64-000	Kościan	157	80	67	43	42,6	1	1	0	0	41	30
73	Technikum Żywności		ul. Wyzwolenia 24	64-000	Kościan	52	17	3	2	5,8	0	0	0	0	2	1

74	Zespół Szkół Ponadgimnazjalnych Nr 2		Pl. Wolności 5	63-700	Krotoszyn	51	38	20	11	39,2	0	0	0	0	1	1
75	Zespół Szkół Ponadgimnazjalnych Nr 2		Pl. Wolności 5	63-700	Krotoszyn	114	86	33	32	28,9	0	0	0	0	21	20
76	Zespół Szkół Ponadgimnazjalnych Nr 1		ul. Mickiewicza 11	63-700	Krotoszyn	20	18	19	15	95,0	0	0	0	0	12	9
77	Liceum Zawodowe	Zespół Szkół Ponadgimnazjalnych Nr 4	ul. Zdunowska 81	63-700	Krotoszyn	23	0	0	0	0,0	0	0	0	0	0	0
78	Liceum Zawodowe	Zespół Szkół Ponadgimnazjalnych w Zdunach	ul. Strzelecka 10	63-760	Zduny	22	2	0	0	0,0	0	0	0	0	0	0
79	Zespół Szkół Ponadgimnazjalnych Nr 1		ul. Mickiewicza 11	63-700	Krotoszyn	82	51	50	47	61,0	0	0	0	0	25	24
80	Zespół Szkół Ponadgimnazjalnych		ul. Strzelecka 10	63-760	Zduny	29	13	3	3	10,3	0	0	0	0	3	3
81	Zespół Szkół Ponadgimnazjalnych		ul. Zamkowa 1	63-720	Koźmin Wlkp.	30	21	27	18	90,0	4	2	0	0	17	7
82	Zespół Szkół Ponadgimnazjalnych		ul. Zamkowa 1	63-720	Koźmin Wlkp.	124	66	89	43	71,8	4	3	0	0	29	18
83	Zespół Szkół Ponadgimnazjalnych Nr 3		ul. Zdunowska 81	63-700	Krotoszyn	47	0	17	0	36,2	0	0	0	0	4	0
84	Zespół Szkół Ochrony Środowiska		pl. Metziga 25	64 - 100	Leszno	56	20	13	9	23,2	9	2	1	0	26	9

85	Zespół Szkół Rolniczo-Budowlanych im. "Synów Pułku"	ul. 1 Maja 1	64-100	Leszno	179	78	33	19	18,4	19	9	3	1	25	9
86	Zespół Szkół Elektroniczno-Telekomunikacyjnych	ul. Kilińskiego 4	64-100	Leszno	76	1	18	0	23,7	10	1	0	0	14	0
87	Technikum Odzieżowe	ul. Kurpińskiego 2	64-100	Leszno	49	47	12	12	24,5	7	7	2	2	7	7
88	Zespół Szkół Technicznych	ul. Narutowicza 74 a	64-100	Leszno	165	0	48	0	29,1	9	0	0	0	41	0
89	Technikum Handlowe	ul. Opalińskich 1	64-100	Leszno	brak danych	brak danych	1	0	-	0	0	1	1	0	0
90	Technikum Technologii Żywności	ul. Opalińskich 1	64-100	Leszno	brak danych	brak danych	0	0	-	0	0	1	1	0	0
91	Zespół Szkół Ekonomicznych	ul. Poniatowskiego 2	64-100	Leszno	394	295	79	73	20,0	42	32	11	9	112	92
92	Zespół Szkół nr 2	ul. Bolesława Chrobrego 13	64-400	Międzychód	69	22	52	17	75,4	14	3	2	0	6	1
93	Zespół Szkół nr 3	ul. Dworcowa 24	64-400	Międzychód	82	44	44	25	53,6	7	4	12	5	6	4
94	Zespół Szkół nr 1	ul. Gwardii Ludowej 6	64-400	Międzychód	102	60	80	52	78,4	11	5	27	21	16	10
95	Zespół Szkół im. prof. Siły-Nowickiego	ul. Wroniecka 25	64-410	Sieraków	51	23	26	14	51,0	2	0	5	2	3	1

96	Zespół Szkół Nr 3	os. Północ 37	64-300	Nowy Tomyśl	81	52	2	1	2,5	0	0	0	0	2	1
97	Zespół Szkół im. St. Mikołajczyka	Stary Tomyśl, ul. Powstańców Wlkp. 1	64-300	Nowy Tomyśl	26	16	9	7	34,6	2	1	7	5	0	0
98	Zespół Szkół Rolnicze Centrum Kształcenia Ustawicznego im. Gen. D. Chłapowskiego	Trzcianka 15 a	64-316	Kuślin	123	66	47	29	38,2	19	14	4	3	4	4
99	Zespół Szkół Odzieżowych	ul. 17 Stycznia 27	64-360	Zbąszyń	27	26	1	1	3,7	1	1	4	4	0	0
100	Zespół Szkół nr 2 im. St. Staszica	ul. Szczanieckiej 1	64-300	Nowy Tomyśl	123	74	28	23	22,8	11	7	24	19	6	5
101	Zespół Szkół im. Adama Mickiewicza	Objezierze	64-600	Oborniki	brak danych	brak danych	1	1	-	0	0	0	0	0	0
102	Zespół Szkół Zawodowych im. H. Cegielskiego	ul. II Armii Wojska Polskiego 1	64-610	Rogoźno	95	69	31	29	32,6	5	3	0	0	23	18
103	Zespół Szkół Agrobiznesu im. D. Chłapowskiego	ul. Kościuszki 41	64-610	Rogoźno	133	76	61	45	45,9	14	7	0	0	50	36
104	Zespół Szkół im.Gen.T.Kutrzeby	ul. ks. Szymańskiego 5	64-600	Oborniki	159	92	59	44	37,1	18	15	0	0	66	59
105	Zespół Szkół Ponadgimnazjalnych	ul. Wojska Polskiego 1	64-610	Rogoźno	brak danych	brak danych	2	2	-	1	1	1	1	6	5
106	Zespół Szkół Transportowo-Elektrycznych CKU	ul. Kantaka 6	63-400	Ostrów Wlkp.	139	0	28	0	20,1	7	0	5	0	9	0

107	Zespół Szkół Ekonomicznych		ul. Partyzancka 29	63-400	Ostrów Wlkp.	172	152	107	101	62,2	30	27	6	6	95	90
108	Liceum Zawodowe	Zespół Szkół Transportowo - Elektrycznych	ul. Kantaka 6	64-400	Ostrów Wlkp.	30	0	0	0	0,0	0	0	0	0	0	0
109	Zespół Szkół Technicznych		ul. Poznańska 43	63-400	Ostrów Wlkp.	289	13	63	7	21,8	24	9	13	0	31	2
110	Zespół Szkół Ponadgimnazjalnych CKU		ul. PTR 6	63-421	Przygodzice	23	18	5	5	21,7	0	0	1	1	5	5
111	Zespół Szkół Ponadgimnazjalnych CKU		ul. PTR 6	63-421	Przygodzice	44	19	6	2	13,6	1	0	0	0	6	2
112	Zespół Szkół Usługowych		ul. Wolności 12	63-400	Ostrów Wlkp.	92	57	26	19	28,3	7	3	2	0	24	19
113	Zespół Szkół Usługowych		ul. Wolności 12	63-400	Ostrów Wlkp.	132	104	53	48	40,2	12	11	3	2	37	35
114	Zespół Szkół Budowlano-Energetycznych		ul. Wolności 23	63-400	Ostrów Wlkp.	29	21	2	1	6,9	0	0	1	0	2	1
115	Zespół Szkół Budowlano-Energetycznych		ul. Wolności 23	63-400	Ostrów Wlkp.	245	57	30	12	12,2	10	2	10	3	26	10
116	Zespół Szkół Nr 1 im. Powstańców Wlkp.		ul. Gen. Sikorskiego 9	63-500	Ostrzeszów	75	34	62	41	82,7	6	5	1	0	22	16
117	Zespół Szkół Nr 2		ul. Przemysłowa 7	63-500	Ostrzeszów	92	1	11	1	12,0	0	0	0	0	0	0

118	Zespół Szkół Nr 3		ul. Zamkowa 12	63-500	Ostrzeszów	40	19	32	17	80,0	0	0	0	0	0	0
119	Zespół Szkół im. St. Staszica		al. Powstańców Wlkp. 18	64-920	Piła	23	2	3	1	13,0	2	0	0	0	1	1
120	Zespół Szkół Gospodarki Żywnościowej		Brzostowo 69	89-350	Miasteczko Krajeńskie	107	54	38	24	35,5	0	0	0	0	13	9
121	Zespół Szkół Ponadgimnazjalnych nr 1		ul. Ceglana 4	64-920	Piła	154	13	37	9	24,0	2	1	1	1	12	4
122	Zespół Szkół Ponadgimnazjalnych nr 3		ul. Kilińskiego 16	64-920	Piła	60	14	12	3	20,0	1	0	0	0	3	1
123	Liceum Zawodowe	Zespół Szkół Gastronomicznych	ul. Sikorskiego 73	64-920	Piła	15	11	0	0	0,0	0	0	0	0	0	0
124	Technikum Poligraficzne	Centrum Kształcenia Nauka - technikum poligraficzne	ul. Warszkatowa 6	64-920	Piła	15	3	0	0	0,0	0	0	0	0	0	0
125	Zespół Szkół Ponadgimnazjalnych		ul. Kościuszkowców 2a	64-932	Stara Łubianka	89	58	18	12	20,2	2	1	0	0	4	4
126	Zespół Szkół Ekonomicznych		ul. Sikorskiego 18 a	64-920	Piła	202	154	44	39	21,8	4	4	0	0	22	19
127	Zespół Szkół Gastronomicznych		ul. Sikorskiego 73	64 - 920	Piła	144	91	49	34	34,0	3	2	0	0	17	13
128	Społeczne Technikum Budowlane		ul. Tczewska 1	64-920	Piła	13	2	1	1	7,7	0	0	0	0	0	0

129	Zespół Szkół Ponadgimnazjalnych Nr 2	ul. Teatralna 1	64-920	Piła	55	40	34	27	61,8	3	2	0	0	9	8
130	Centrum Kształcenia "Nauka"	ul. Warsztatowa 6	64-920	Piła	25	6	13	5	52,0	3	2	0	0	0	0
131	Zespół Szkół Ponadgimnazjalnych w Wyrzysku	ul. Wiejska 1	89-300	Wyrzysk	brak danych	brak danych	39	28	-	0	0	0	0	18	14
132	Zespół Szkół Ponadgimnazjalnych im. Tadeusza Kościuszki	ul. Złotowska 14	89-310	Łobżenica	24	16	11	7	45,8	0	0	0	0	4	4
133	Zespół Szkół Ponadgimnazjalnych im. Tadeusza Kościuszki	ul. Złotowska 14	89-310	Łobżenica	brak danych	brak danych	20	15	-	0	0	1	1	7	7
134	Zespół Szkół Rolnicze Centrum Kształcenia Ustawicznego	Marszew	63-300	Pleszew	86	47	48	28	55,8	4	2	1	0	7	6
135	Zespół Szkół Rolnicze Centrum Kształcenia Ustawicznego	Marszew	63-300	Pleszew	88	40	50	29	56,8	5	5	1	1	3	3
136	Zespół Szkół Usługowo-Gospodarczych	ul. Poznańska 36	63-300	Pleszew	54	39	40	35	74,1	4	2	2	2	4	3
137	Zespół Szkół Usługowo-Gospodarczych	ul. Poznańska 36	63-300	Pleszew	72	51	1	0	1,4	3	1	0	0	1	0
138	Zespół Szkół Technicznych	ul. Zielona 3	63-300	Pleszew	194	113	138	86	71,1	11	5	16	7	42	32
139	Zespół Szkół Licealno-Technicznych	ul. 28 Czerwca 1956r. 352/360	61-441	Poznań	52	45	11	11	21,2	2	2	0	0	2	2

140	Ośrodek Szkolno-Wychowawczy Dla Dzieci Niesłyszących	ul. Bydgoska 4A	61-127	Poznań	10	7	3	1	30,0	0	0	0	0	0	0
141	Zespół Szkół Elektrycznych nr 1	ul. Dąbrowskiego 163	60-594	Poznań	134	4	15	2	11,2	5	1	0	0	8	0
142	Zespół Szkół nr 6 im. Lelewela	ul. Działyńskich 4/5	61-727	Poznań	215	140	17	11	7,9	13	12	0	0	7	5
143	Zespół Szkół Komunikacji im. Hipolita Cegielskiego	ul. Fredry 13	61-701	Poznań	124	6	21	2	16,9	4	0	0	0	9	1
144	Zespół Szkół im. Konstytucji 3 Maja	ul. Gajowa 22	62-010	Pobiedziska	57	36	2	1	3,5	0	2	0	0	0	0
145	Zespół Szkół Technicznych w Gospodarce Żywnościowej	ul. Gołęcińska 9	60-626	Poznań	96	51	14	10	14,6	9	5	0	0	7	6
146	Technikum Budowlane	ul. Grunwaldzka 152	60-310	Poznań	83	0	1	0	1,2	0	0	0	0	0	0
147	Zespół Szkół Mechaniki Precyzyjnej	ul. Jawornicka 1	60-161	Poznań	86	0	10	0	11,6	4	0	1	0	5	0
148	Zespół Szkół Mechaniki Precyzyjnej	ul. Jawornicka 1	60-161	Poznań	17	0	1	0	5,9	0	0	0	0	1	0
149	Zespół Szkół Odzieżowych im. Wł. Reymonta	ul. K. Wielkiego 17	61-863	Poznań	70	67	20	19	28,6	6	6	1	1	7	7
150	Zespół Szkół Handlowych Nr 2	ul. Łozowa 77	61-448	Poznań	36	27	7	5	19,4	0	0	0	0	0	0

151	Zespół Szkół Handlowych nr 2	ul. Łozowa 77	61-448	Poznań	24	17	4	4	16,7	4	4	0	0	4	2
152	Zespół Szkół Ekonomicznych im. St. Staszica	ul. Marszałkowska 40	60-327	Poznań	187	134	7	4	3,7	4	2	1	0	2	1
153	Zespół Szkół Ogólnokształcących nr 11	ul. Nieszawska 21	61-022	Poznań	19	12	3	1	15,8	0	0	0	0	1	1
154	Zespół Szkół Ponadgimnazjalnych	ul. Obornicka 1	62-005	Owińska	17	15	5	4	29,4	4	1	0	0	4	2
155	Zespół Szkół Zawodowych nr 1	ul. Podgórna 12	62-020	Swarzędz	39	34	2	2	5,1	2	1	0	0	2	2
156	Zespół Szkół Zawodowych nr 1	ul. Podgórna 12	62-020	Swarzędz	17	6	0	0	0,0	0	0	0	0	0	0
157	Zespół Szkół Zawodowych nr 1	ul. Podgórna 12	62-020	Swarzędz	66	51	0	0	0,0	0	0	0	0	0	0
158	Technikum Gastronomiczne	ul. Podkomorska 49	60-326	Poznań	18	9	6	3	33,3	1	0	0	0	1	0
159	Zespół Szkół Gastronomicznych	ul. Podkomorska 49	60-326	Poznań	87	44	31	16	35,6	15	5	2	0	7	3
160	Zespół Szkół Ogólnokształcących i Zawodowych	ul. Poznańska 14	62-005	Owińska	60	38	9	5	15,0	6	5	0	0	6	4
161	Zespół Szkół Łączności im. M. Kopernika	ul. Przelajowa 4	60-622	Poznań	199	2	20	0	10,1	13	0	1	0	5	0

162	Zespół Szkół Budowlano-Drzewnych	ul. Raszyńska 48	60-135	Poznań	70	3	14	1	20,0	7	1	0	0	7	0
163	Zespół Szkół Budowlano-Drzewnych	ul. Raszyńska 48	60-135	Poznań	22	12	3	2	13,6	1	0	0	0	1	1
164	Zespół Szkół Zawodowych nr 6	ul. Różana 17a	61-577	Poznań	brak danych	brak danych	3	2	-	1	1	1	1	0	0
165	Zespół Szkół Budownictwa nr 1	ul. Rybaki 17	61-883	Poznań	52	8	12	0	23,1	2	1	0	0	8	0
166	Zespół Szkół Chemicznych	ul. Starołęcka 36	61-361	Poznań	78	38	11	7	14,1	6	3	1	0	0	0
167	Ośrodek Szkolno-Wychowawczy Dla Dzieci i Młodzieży Niepełnosprawnej	ul. Szamarzewskiego 78/82	60-569	Poznań	12	0	2	0	16,7	0	0	0	0	0	0
168	Zespół Szkół Ponadgimnazjalnych	ul. Szamotulska 24	62-090	Rokietnica	60	38	12	9	20,0	6	4	0	0	5	4
169	Zespół Szkół Geodezyjno-Drogowych	ul. Szamotulska 33	60-365	Poznań	45	6	18	4	40,0	5	1	0	0	8	1
170	Zespół Szkół Geodezyjno-Drogowych	ul. Szamotulska 33	60-365	Poznań	21	0	4	0	19,0	1	0	0	0	1	0
171	Poznańska Szkoła Realna	ul. Ściegiennego 10	60-128	Poznań	40	28	1	0	2,5	0	0	0	0	0	0
172	Zespół Szkół Handlowych im. Oskara Langego	ul. Śniadeckich 54/58	60-774	Poznań	250	205	2	2	0,8	0	0	0	0	2	2

173	Technikum Elektryczno-Elektroniczne	Zespół Szkół Elektrycznych nr 2	ul. Świt 25		Poznań	11	0	0	0	0,0	0	0	0	0	0	0
174	Liceum Ekonomiczne	Zespół Szkół Handlowych	ul. Śniadeckich 54/58		Poznań	250	205	0	0	0,0	0	0	0	0	0	0
175	Liceum Handlowe	Zespół Szkół Handlowych	ul. Śniadeckich 54/58		Poznań	99	78	0	0	0,0	0	0	0	0	0	0
176	Liceum Zawodowe	Liceum Zawodowe w Zespole Szkół Zawodowych nr 2	ul. Św. Floriana 3	60-536	Poznań	67	1	0	0	0,0	0	0	0	0	0	0
177	Liceum Zawodowe Renowacji Zabytków Architektury	Zespół Szkół Budowlano -Drzewnych	ul. Raszyńska 48	60-135	Poznań	22	12	0	0	0,0	0	0	0	0	0	0
178	Liceum Techniczne	Zespół Szkół Łączności w Poznaniu	ul. Przelajowa 4	61-622	Poznań	55	0	0	0	0,0	0	0	0	0	0	0
179	Technikum Handlowe	Zespół Szkół im. Adam Wodziczki	ul. Topolowa 2	62 - 050	Mosina	16	8	0	0	0,0	0	0	0	0	0	0
180	Zespół Szkół Handlowych im. Oskara Langego		ul. Śniadeckich 54/58	60-774	Poznań	132	111	5	4	3,8	4	3	2	2	0	0
181	Zespół Szkół Zawodowych nr 1		ul. Św. Floriana 3	60-536	Poznań	67	1	4	0	6,0	2	0	0	0	6	0
182	Zespół Szkół Mechanicznych		ul. Świerkowa 8	61-472	Poznań	40	0	15	0	37,5	6	0	0	0	4	0
183	Zespół Szkół Elektrycznych Nr 2		ul. Świt 25	60-375	Poznań	56	0	5	1	8,9	4	0	0	0	2	0

184	Technikum Drogowe	ZSGD Technikum Drogowe	ul. Szamotulska 33	60-365	Poznań	39	1	0	0	0,0	0	0	0	0	0	0
185	Technikum	Zespół Szkół Budowlanych	ul. Grunwaldzka 152	60-309	Poznań	83	0	0	0	0,0	0	0	0	0	0	0
186	Technikum	ZSTwGŻ CKP	ul. Gołęcińska 9	60-626	Poznań	96	51	0	0	0,0	0	0	0	0	0	0
187	Technikum Odzieżowe	Zespół Szkół Odzieżowych - Technikum Odzieżowe	ul. Kazimierza Wielkiego 17	61-863	Poznań	36	36	0	0	0,0	0	0	0	0	0	0
188	Technikum Energetyczne	Zespół Szkół Elektrycznych nr 2	ul. Dąbrowskiego 163	60-594	Poznań	134	0	0	0	0,0	0	0	0	0	0	0
189	Zespół Szkół Elektrycznych nr 2		ul. Świt 25	60-375	Poznań	56	0	9	0	16,1	2	0	0	0	3	0
190	Liceum Handlowe		ul. Topolowa 2	62-050	Mosina	16	8	1	1	6,3	0	0	0	0	1	1
191	Zespół Szkół Przemysłu Spożywczego		ul. Warzywna 19	61-568	Poznań	129	79	32	9	24,8	1/8	11	0	0	7	4
192	Zespół Szkół Samochodowych		ul. Zamenhofa 142	61-139	Poznań	116	1	24	1	20,7	5	0	2	1	5	0
193	Zespół Szkół Samochodowych		ul. Zamenhofa 142	61-139	Poznań	16	1	5	0	31,3	2	0	0	0	0	0
194	Zespół Szkół Rolniczych		ul. Dworcowa 29	63-940	Bojanowo	46	26	14	4	30,4	4	4	7	5	1	0

195	Zespół Szkół Zawodowych	ul. Hallera 12	63-900	Rawicz	168	99	56	24	33,3	20	9	80	65	6	3
196	Zespół Szkół Ponadgimnazjalnych im. W. Witosa	ul. Górna 12	62-420	Strzałkowo	89	53	35	33	39,3	26	16	0	0	7	6
197	Zespół Szkół Zawodowych im. Gen. Wł. Sikorskiego	ul. Kopernika 11 a	62-400	Słupca	32	0	1	0	3,1	0	0	0	0	1	0
198	Zespół Szkół Ekonomicznych im. M. Jackowskiego	ul. Powstańców Wlkp. 22	62-400	Słupca	74	54	73	61	98,6	45	32	0	0	34	22
199	Zespół Szkół Ponadgimnazjalnych	ul. Pyzderska 75	62-410	Zagórów	57	32	6	3	10,5	10	7	0	0	8	6
200	Zespół Szkół Politechnicznych	ul. Wojska Polskiego 1	62-300	Września	246	64	47	15	19,1	25	7	0	0	48	22
201	Zespół Szkół Ponadgimnazjalnych Sióstr Urszulanek SJK	ul. Bł. U. Ledóchowskiej	62-045	Pniewy	13	13	5	5	38,5	2	2	0	0	0	0
202	Zespół Szkół nr 3 im. H. Kołłątaja	ul. Mickiewicza 4	64-500	Szamotuły	65	33	12	2	18,5	9	0	0	0	2	2
203	Zespół Szkół nr 1 im. Powstańców Wlkp	ul. Leśna 17	64-510	Wronki	64	1	3	0	4,7	5	0	0	0	3	0
204	Zespół Szkół nr 3 im. H. Kołłątaja	ul. Mickiewicza 4	64-500	Szamotuły	45	33	23	19	51,1	16	13	3	1	0	0
205	Zespół Szkół Nr 2	ul. Powstańców Wlkp. 25	64-510	Wronki	121	91	104	52	85,9	82	55	8	0	3	1

206	Zespół Szkół nr 2 im. St. Staszica		ul. Szczuczyńska 3	64-500	Szamotuły	112	82	93	52	83,0	58	41	8	7	3	1
207	Zespół Szkół im. E. Sczanieckiej		ul. Wolności 10	62-045	Pniewy	75	54	31	22	41,3	13	11	7	4	2	1
208	Zespół Szkół Nr 3	Liceum Zawodowe	ul. Mickiewicza 4	64-500	Szamotuły	20	0	0	0	0,0	0	0	0	0	0	0
209	Liceum Ekonomiczne		Łęknio	63-020	Zaniemyśl	94	58	0	0	0,0	0	0	0	0	0	0
210	Zespół Szkół Ekonomicznych im. Jana Wójcikiewicza		Łęknio	63-020	Zaniemyśl	94	58	36	23	38,3	4	2	1	1	20	14
211	Zespół Szkół Rolniczych im. Gen. J.H. Dąbrowskiego		ul. Kosynierów 2b	63-000	Środa Wlkp.	76	48	43	31	56,6	1	0	0	0	16	12
212	Zespół Szkół Zawodowych im. H. Cegielskiego		ul. Paderewskiego 27	63-000	Środa Wlkp.	brak danych	brak danych	143	103	-	18	6	0	0	68	55
213	Zespół Szkół Rolniczych		Grzybno 49	63-112	Brodnica	42	26	4	1	9,5	0	0	0	0	5	3
214	Zespół Szkół Mechanicznych im. St. Chudoby		ul. Ks. Popietuszki 30	63-100	Śrem	80	27	19	12	23,8	5	2	0	0	40	18
215	Liceum Handlowe		ul. Poznańska 9	63-100	Śrem	brak danych	brak danych	1	0	-	1	1	0	0	28	28
216	Zespół Szkół Technicznych im. Hipolita Cegielskiego		ul. Staszica 3	63-100	Śrem	121	12	44	12	36,4	0	0	0	0	50	11

217	Zespół Szkół Ekonomicznych	ul. Wybickiego 2	63-100	Śrem	68	53	0	0	0,0	0	0	0	0	1	1
218	Zespół Szkół Ekonomicznych	ul. Wybickiego 2	63-100	Śrem	56	43	0	0	0,0	0	0	0	0	0	0
219	Zespół Szkół Ekonomicznych im. C. Ratajskiego	ul. Wybickiego 2	63-100	Śrem	124	96	31	24	25,0	0	0	0	0	73	54
220	Zespół Szkół Rolniczych Centrum Kształcenia Praktycznego	Kaczki Średnie 62	62-700	Turek	246	90	60	25	24,4	23	8	1	1	24	11
221	Zespół Szkół Technicznych im. S.Kaliskiego	ul. Milewskiego 3 b	62-700	Turek	216	112	86	46	39,8	31	11	2	0	38	23
222	Zespół Szkół Ponadgimnazjalnych Nr 1	ul. Kcyńska 48	62-100	Wągrowiec	72	20	17	6	23,6	18	6	0	0	28	11
223	Zespół Szkół Ponadgimnazjalnych Nr 2	ul. Kościuszki 49	62-100	Wągrowiec	119	84	32	28	26,9	20	15	0	0	61	55
224	Zespół Szkół Powszechnych	ul. Słoneczna 4	62-110	Damasławek	31	12	10	6	32,3	5	1	0	0	6	1
225	Zespół Szkół Ponadgimnazjalnych	ul. Walki Młodych 35	62-130	Gołańcz	71	32	20	14	28,2	6	2	0	0	17	13
226	Zespół Szkół Rolniczych CKP im. H. Cegielskiego	Powodowo	64-200	Wolsztyn	141	76	34	16	24,1	12	8	4	1	13	9
227	Zespół Szkół Zawodowych	ul. Kusocińskiego 1	64-200	Wolsztyn	197	109	68	43	34,5	17	9	7	1	37	29

228	Technikum Ekonomiczne		ul. Powstańców Wielkopolskich 10	64-234	Przemęt	49	0	1	1	2,0	2	1	0	0	4	2
229	Zespół Szkół Zawodowych nr 1 Centrum Kształcenia Praktycznego		ul. Gnieźnieńska 28	62-300	Września	brak danych	brak danych	20	18	-	1	1	1	1	17	14
230	Zespół Szkół Technicznych i Ogólnokształcących im. Gen.dr. R. Abrahama		ul. Kaliska 2a	62-300	Września	352	232	66	57	18,8	8	8	0	0	89	66
231	Niepaństwowy Zespół Szkół Ekonomiczno - Administracyjnych Stowarzyszenia Oświatowców Polskich		ul. Kaliska 3	62-300	Września	17	11	9	8	52,9	0	0	0	0	0	0
232	Liceum Handlowe	Zespół Szkół Zawodowych nr 2	ul. Koszarowa 12	62-300	Września	43	36	12	10	27,9	2	2	0	0	22	19
233	Liceum Techniczne	Zespół Szkół nr 2	ul. Koszarowa 12	62-300	Września	18	14	6	5	33,3	1	0	0	0	6	5
234	Technikum	Zespół Szkół Ekonomicznych	pl. Wolności 1/2	77 - 400	Złotów	73	51	39	33	53,4	0	0	0	0	28	27
235	Technikum	Zespół Szkół Rolniczych	ul. 8 Marca 5	77-400	Złotów	136	84	44	33	32,4	0	0	0	0	14	10
236	Liceum Zawodowe	Zespół Szkół Zawodowych	ul. Kieniewicza 35	64 - 915	Jastrowie	137	55	58	33	42,3	0	0	0	0	19	12
237	Liceum Zawodowe	Zespół Szkół Elektro-Mechanicznych	ul. Norwida 10	77 - 400	Złotów	22	0	5	0	22,7	0	0	0	0	2	0
238	Technikum Elektryczne	Zespół Szkół Elektro-Mechanicznych	ul. Norwida 10	77 - 400	Złotów	25	0	3	0	12,0	0	0	0	0	2	0

239	Liceum Ekonomiczne	Zespół Szkół Spożywczych im. S. Staszica	ul. S. Polańskiego 3	77 - 430	Krajenka	123	74	59	45	48,0	1	1	0	0	17	13
Województwo						20 076	9 798	5 534	3 373	27,6	1 312	693	449	287	2 498	1 656

Absolwenci średnich szkół zawodowych rocznik 2003/2004 w województwie wielkopolskim z uwzględnieniem kierunków kształcenia

L.p.	Kierunek	Liczba absolwentów rocznik 2003/2004	w tym kobiety	Liczba bezrobotnych absolwentów rocznik 2003/2004	w tym kobiety	odsetek bezrobotnych absolwentów ogółem	Liczba absolwentów rocznik 2003/2004 skierowanych do pracy niesubsydiowanej w 2004r., ogółem	w tym kobiety	Liczba absolwentów rocznik 2003/2004 skierowanych na prace interwencyjne, roboty publiczne, którym udzielono dotacji w 2004r., ogółem	w tym kobiety	Liczba absolwentów rocznik 2003/2004 skierowanych na staże, szkolenia, przygotowanie zawodowe w miejscu pracy i umowy absolwenckie w 2004r., ogółem	w tym kobiety
1	2	3	4	5	6	7	8	9	10	11	12	13
1	technik administracji	467	345	265	210	56,7	70	48	19	14	87	66
2	elektroniczny	153	3	35	10	22,9	4	1	1	0	2	1
3	kelner	33	20	6	4	18,2	0	0	0	0	3	2
4	kucharz	131	65	43	32	32,8	9	4	1	0	17	10
5	mechanik pojazdów samochodowych	139	2	78	0	56,1	16	0	10	0	37	3
6	monter elektronik	188	2	8	0	4,3	5	0	1	0	6	0
7	socjalny	48	45	9	9	18,8	0	0	0	0	4	4
8	społeczno-techniczny	46	41	13	13	28,3	2	2	0	0	2	2
9	sprzedawca	390	251	69	50	17,7	11	8	2	2	19	14
10	technik agrobiznesu	558	309	226	171	40,5	63	40	17	10	72	57
11	technik analityk	53	33	15	14	28,3	1	0	0	0	5	5
12	technik budownictwa	599	97	165	25	27,5	51	9	6	1	74	16
13	technik ekonomista	4433	2918	1 314	952	29,6	264	171	147	118	693	616
14	technik elektronik	1189	71	224	23	18,8	86	10	13	1	123	8
15	technik elektryk	544	17	171	17	31,4	59	1	7	0	50	2
16	technik geodeta	120	22	17	6	14,2	5	2	3	2	11	2
17	technik handlowiec	2072	1 388	743	601	35,9	145	107	65	54	388	320
18	technik hodowca koni	19	14	7	5	36,8	0	0	1	0	6	4
19	technik hotelarstwa	166	147	38	33	22,9	10	8	0	0	22	17
20	technik informatyk	61	21	27	21	44,3	21	16	1	0	54	47
21	technik inżynierii środowiska i melioracji	185	100	30	19	16,2	2	1	0	0	13	9

22	technik księgarstwa	67	59	5	5	7,5	1	1	0	0	3	3
23	technik leśnik	91	16	15	3	16,5	8	1	2	0	5	1
24	technik mechanik	1 610	39	348	11	21,6	107	11	32	4	150	11
25	technik mechanizacji rolnictwa	158	0	51	0	32,3	18	2	2	0	12	0
26	technik ochrony środowiska	192	95	68	43	35,4	11	4	4	1	42	20
27	technik ogrodnik	242	125	68	42	28,1	17	11	0	0	18	15
28	technik organizacji usług gastronomicznych	93	75	29	22	31,2	4	0	20	15	28	21
29	technik poligraf	93	15	26	12	28,0	14	12	0	0	4	2
30	technik rolnik	621	182	298	146	48,0	55	43	22	14	95	38
31	technik rybactwa śródlądowego	23	2	9	2	39,1	0	0	1	0	3	1
32	technik technologii chemicznej	60	27	9	7	15,0	5	3	0	0	1	1
33	technik technologii drewna	128	28	7	0	5,5	1	0	0	0	1	0
34	technik technologii odzieży	457	402	243	243	53,2	52	51	11	11	118	102
35	technik technologii żywności	463	268	52	46	11,2	12	7	0	0	20	13
36	technik telekomunikacji	221	8	24	2	10,9	19	0	3	0	12	2
37	technik transportu kolejowego	22	1	6	1	27,3	4	0	2	0	7	4
38	technik urządzeń sanitarnych	142	42	19	2	13,4	13	2	5	0	11	1
39	technik usług pocztowych i telekomunikacyjnych	128	83	17	11	13,3	4	4	1	1	7	3
40	technik weterynarii	28	16	8	7	28,6	3	1	0	0	5	3
41	technik żywienia i gospodarstwa domowego	1 394	888	692	538	49,6	138	111	50	39	247	194
42	tekstylny	20	18	19	14	95,0	0	0	0	0	12	9
43	usługowo-gospodarczy	131	120	18	13	13,7	2	1	0	0	9	7
44	bez kierunku ^{xi}	2098	1 378	0	0	0	0	0	0	0	0	0
Województwo		20 076	9 798	5 534	3 373	27,6	1 312	693	449	287	2 498	1 656

Szkoły średnie artystyczne

Ze względu na swą specyfikę, szkoły średnie artystyczne kończy stosunkowo mała liczba absolwentów w porównaniu do liczby absolwentów pozostałych typów szkół. W roku 2004 na 138458 absolwentów szkół ponadpodstawowych z terenu Wielkopolski (w tym 76034 kobiety), zaledwie 0,3% stanowili absolwenci szkół średnich artystycznych i wskaźnik ten pozostał na tym samym poziomie co w 2003 roku. Absolwenci szkół średnich artystycznych stanowią najmniej liczną grupę absolwentów spośród ogólnej liczby absolwentów województwa wielkopolskiego.

Absolwenci tego typu szkół stanowią też najmniej liczną grupę osób bezrobotnych wśród ogółu rejestrujących się absolwentów w Wielkopolsce. Większość absolwentów szkół średnich artystycznych kształci się jednocześnie w szkołach innego typu lub kontynuuje naukę na uczelniach wyższych bądź w szkołach policealnych.

Spośród ogólnej liczby 459 absolwentów (w tym 287 kobiet) szkół średnich artystycznych z rocznika 2003/2004, 9 osób (w tym 3 kobiety) zarejestrowało się jako osoby bezrobotne, co stanowi 2% absolwentów szkół średnich artystycznych. W roku ubiegłym absolwenci szkół średnich artystycznych rocznika 2002/2003 stanowili 305 osób, spośród których 15 osób zarejestrowało się jako osoby bezrobotne, co stanowiło 4,9% absolwentów szkół średnich artystycznych.

W 2004 roku spośród bezrobotnych absolwentów szkół średnich artystycznych rocznika 2003/2004, powiatowe urzędy pracy skierowały do pracy niesubsydiowanej 5 absolwentów, wśród których znajdowały się same kobiety. Dla porównania, w 2003 roku do pracy niesubsydiowanej skierowano zaledwie 1 osobę. Natomiast w 2004 roku powiatowe urzędy pracy nie skierowały żadnej osoby do prac subsydiowanych, przy 2 osobach skierowanych w 2003 roku. Podobnie sytuacja przedstawia się, jeśli chodzi o skierowania bezrobotnych absolwentów szkół średnich artystycznych na programy aktywizujące. W 2004 roku skierowano na takie programy 2 osoby, a w 2003 roku 6 osób.

W roku 2004, bezrobotnych absolwentów szkół średnich artystycznych odnotowano jedynie po: Państwowym Liceum Sztuk Plastycznych w Zespole Szkół Plastycznych w Kole (1 osoba), Państwowej Szkole Muzycznej II stopnia w Zespole Szkół Muzycznych w Pile (1 osoba), Państwowej Szkole Baletowej w Poznaniu (1 osoba), Państwowym Liceum Sztuk Plastycznych w Poznaniu (4 osoby) oraz po Państwowym Liceum Muzycznym w Poznaniu (2 osoby).

Jako osoby bezrobotne rejestrowali się absolwenci po kierunkach: muzyk instrumentalista (4 osoby, w tym 2 kobiety) oraz wystawiennictwo (5 osób, w tym 1 kobieta). Zarejestrowane osoby bezrobotne po kierunku muzyk instrumentalista stanowią zaledwie 1,2 % spośród 331 absolwentów na tym kierunku. Natomiast zarejestrowane osoby bezrobotne po kierunku wystawiennictwo stanowią 6,3% spośród 79 absolwentów, którzy ukończyli ten kierunek.

Tak więc, spośród ww. kierunków w 2004 roku największy odsetek bezrobotnych absolwentów szkół średnich artystycznych stanowili absolwenci kierunku wystawiennictwo 6,3%, co w porównaniu do 2003 roku daje 18,7% spadek. W roku 2003 największy, bo 57,1% odsetek zarejestrowań odnotowano po kierunku instrumentalistyka. Porównując ten kierunek, do występującego w 2004 roku kierunku muzyk instrumentalista widoczny jest znaczący, bo 55,9% spadek zarejestrowań. W roku 2004 zarejestrowały się zaledwie 4 osoby, czyli 1,2% spośród 331 absolwentów tego kierunku, co daje najniższy odsetek zarejestrowań absolwentów wśród wszystkich bezrobotnych absolwentów szkół średnich artystycznych z rocznika 2003/2004.

Spośród absolwentów średnich szkół artystycznych rocznika 2003/2004 nie zarejestrowano osób bezrobotnych po kierunkach tancerz i nauczyciel zespołów rytmicznych, jednak duży wpływ na taką sytuację miał fakt, iż po kierunkach tych było jedynie 10 absolwentów, co stanowi 2,4% wszystkich absolwentów szkół średnich artystycznych. Tak mała liczba absolwentów ww. kierunków zdołała uzyskać zatrudnienie lub zdecydowała się na kontynuowanie dalszej nauki, stąd widoczny jest brak zarejestrowań w powiatowych urzędach pracy.

Tak samo przedstawia się sytuacja absolwentów szkół średnich artystycznych kształcących się na pozostałych kierunkach nauczania. Wydaje się, biorąc pod uwagę tak małą liczbę absolwentów zarejestrowanych jako bezrobotne, iż osoby te w przeważającej mierze podejmują dalszą naukę w szkołach policealnych bądź wyższych, w celu zdobycia dalszych kwalifikacji.

Absolwenci średnich szkół artystycznych rocznik 2003/2004 w województwie wielkopolskim

L.p.	Uczelnia/szkoła					Liczba absolwentów rocznik 2003/2004	w tym kobiety	Liczba bezrobotnych absolwentów rocznik 2003/2004	w tym kobiety	odsetek bezrobotnych absolwentów ogółem	Liczba absolwentów rocznik 2003/2004 skierowanych do pracy niesubsydiowanej w 2004r., ogółem	w tym kobiety	Liczba absolwentów rocznik 2003/2004 skierowanych na prace interwencyjne, roboty publiczne, którym udzielono dotacji w 2004r., ogółem	w tym kobiety	Liczba absolwentów rocznik 2003/2004 skierowanych na staże, szkolenia, przygotowanie zawodowe w miejscu pracy i umowy absolwentkie w 2004r., ogółem	w tym kobiety
	Typy szkół (w przypadku zespołów szkół)	Nazwa uczelni/szkoły	Adres uczelni/szkoły	Kod pocztowy	Miejscowość											
1	2	3	4	5	6	7	8	9	10	11	12	13	14	15	16	17
1	I stopnia	Państwowa Szkoła Muzyczna I stopnia	ul. Kościuszki 16	63-300	Jarocin	19	11	0	0	0,0	0	0	0	0	0	0
2	I stopnia	Państwowa Szkoła Muzyczna I stopnia	Pl. Jana Pawła II 9	62-800	Kalisz	27	18	0	0	0,0	0	0	0	0	0	0
3	II stopnia	Państwowa Szkoła Muzyczna II stopnia	Pl. Jana Pawła II 9	62-800	Kalisz	9	5	0	0	0,0	0	0	0	0	0	0
4	I stopnia	Państwowa Szkoła Muzyczna I stopnia	ul. Staszica 10	63-600	Kępno	15	8	0	0	0,0	0	0	0	0	0	0
5	Państwowe Liceum Sztuk Plastycznych	Zespół Szkół Plastycznych	ul. Powstańców Wlkp. 4	62-600	Koło	22	15	1	0	4,5	0	0	0	0	1	1
6	I stopnia	Państwowa Szkoła Muzyczna I stopnia	ul. 3 Maja 3	62-500	Konin	32	22	0	0	0,0	0	0	0	0	0	0
7	II stopnia	Państwowa Szkoła Muzyczna II stopnia	ul. 3 Maja 3	62-500	Konin	6	3	0	0	0,0	0	0	0	0	0	0
8	I stopnia	Państwowa Szkoła Muzyczna I stopnia	ul. Rynek 1	63-700	Krotoszyn	22	11	0	0	0,0	0	0	0	0	0	0
9	I stopnia	Państwowa Szkoła Muzyczna I stopnia	ul. Wolności 29a	63-400	Ostrów Wlkp.	35	19	0	0	0,0	0	0	0	0	0	0

10	II stopnia	Państwowa Szkoła Muzyczna II stopnia	ul. Wolności 29a	63-400	Ostrów Wlkp.	6	2	0	0	0,0	0	0	0	0	0	0
11	I stopnia	Państwowa Szkoła Muzyczna I stopnia	ul. Zamkowa 9a	63-500	Ostrzeszów	19	14	0	0	0,0	0	0	0	0	0	0
12	Państwowa Szkoła Muzyczna II Stopnia	Zespół Szkół Muzycznych	ul. Walki Młodych 1	64-920	Piła	39	31	1	0	0,0	0	0	0	0	1	0
13	I stopnia	Państwowa Szkoła Muzyczna I stopnia	ul. Wojska Polskiego 7	63-300	Pleszew	20	11	0	0	0,0	0	0	0	0	0	0
14	Zespół Szkół Muzycznych w Poznaniu	Państwowa Szkoła Muzyczna II stopnia im. F. Chopina	ul. Głogowska 90	60-262	Poznań	28	16	0	0	0,0	0	0	0	0	0	0
15	Zespół Szkół Muzycznych w Poznaniu	Ogólnokształcąca Szkoła Muzyczna II stopnia im. H. Wieniawskiego	ul. Głogowska 90	60-262	Poznań	11	5	0	0	0,0	0	0	0	0	0	0
16	Zespół Szkół Muzycznych w Poznaniu	Policealne Studium Piosenkarskie	ul. Głogowska 90	60-262	Poznań	9	8	0	0	0,0	0	0	0	0	0	0
17	Państwowa Szkoła Baletowa		ul. Gołębia 8	61-834	Poznań	8	7	1	1	12,5	0	0	0	0	0	0
18	Państwowe Liceum Sztuk Plastycznych		ul. Junikowska 33	60-163	Poznań	57	36	4	1	7,0	4	4	0	0	0	0
19	Państwowe Liceum Muzyczne		ul. Solna 12	61-008	Poznań	24	15	2	1	8,3	1	1	0	0	0	0
20	Państwowa Szkoła Muzyczna I stopnia		ul. Berlinga 3	62-540	Słupca	19	11	0	0	0,0	0	0	0	0	0	0
21	Państwowa Szkoła Muzyczna I stopnia		ul. Kolska 2	62-700	Turek	32	19	0	0	0,0	0	0	0	0	0	0
Województwo						459	287	9	3	2,0	5	5	0	0	2	1

Absolwenci średnich szkół artystycznych rocznik 2003/2004 w województwie wielkopolskim z uwzględnieniem kierunków kształcenia

L.p.	Kierunek	Liczba absolwentów rocznik 2003/2004	w tym kobiety	Liczba bezrobotnych absolwentów rocznik 2003/2004	w tym kobiety	odsetek bezrobotnych absolwentów ogółem	Liczba absolwentów rocznik 2003/2004 skierowanych do pracy niesubsydiowanej w 2004r., ogółem	w tym kobiety	Liczba absolwentów rocznik 2003/2004 skierowanych na prace interwencyjne, roboty publiczne, którym udzielono dotacji w 2004r., ogółem	w tym kobiety	Liczba absolwentów rocznik 2003/2004 skierowanych na staże, szkolenia, przygotowanie zawodowe w miejscu pracy i umowy absolwenckie w 2004r., ogółem	w tym kobiety
1	2	3	4	5	6	7	8	9	10	11	12	13
1	muzyk instrumentalista	331	196	4	2	1,2	1	1	0	0	1	0
2	wystawiennictwo	79	51	5	1	6,3	4	4	0	0	1	1
3	tancerz	8	7	0	0	0,0	0	0	0	0	0	0
4	nauczyciel zespołów rytmicznych	2	2	0	0	0,0	0	0	0	0	0	0
5	bez kierunku	39	31	0	0	0,0	0	0	0	0	0	0
Województwo		459	287	9	3	2,0	5	5	0	0	2	1

Licea ogólnokształcące

Zadaniem średniego szkolnictwa ogólnokształcącego jest przygotowanie młodzieży do kontynuowania nauki na uczelniach wyższych, co pozwoli na późniejszy wzrost ich szans na uzyskanie zatrudnienia. Edukacja średnia na poziomie ogólnokształcącym wpływa na możliwość kształtowania przez uczniów zdolności niezbędnych do świadomego uczestnictwa w rynku pracy. Nauka w liceum ogólnokształcącym pozwala absolwentom gimnazjów rozwijać umiejętności związane z indywidualnymi predyspozycjami, np. do wiedzy matematyczno-fizycznej, przyrodniczej czy humanistycznej. Dodatkowo ważną pozycję w ofercie edukacyjnej zajmuje nauka języka obcego. Licea ogólnokształcące oferują także różne formy poszerzania zainteresowań pozaszkolnych w celu rozwijania uzdolnień uczniów. Trwająca 4 lata nauka w liceum ogólnokształcącym kończy się uzyskaniem świadectwa maturalnego, które pozwala na kontynuowanie edukacji na uczelniach wyższych.

W roku 2004 licea ogólnokształcące ukończyło 18855 osób, w stosunku do roku 2003 nastąpił wzrost tej liczby o 4,3%. W 2004 r. liczba kobiet wyniosła 11280, co stanowiło 59,8% ogółu absolwentów, zatem udział kobiet w ogólnej liczbie absolwentów obniżył się w stosunku do poziomu z lat poprzednich, w których kobiety stanowiły ponad 64% ogółu absolwentów.

Wśród ogólnej liczby absolwentów liceów ogólnokształcących część rejestruje się w powiatowych urzędach pracy. Liczba zarejestrowanych bezrobotnych absolwentów liceów ogólnokształcących w roku 2004 wyniosła 2063 osoby, z czego 71,7% stanowiły kobiety. Daje to wzrost w stosunku do roku 2003 o 36,3% ogólnej liczby bezrobotnych absolwentów.

W roku 2004 udział absolwentów liceów zarejestrowanych jako osoby bezrobotne w odniesieniu do ich liczby ogółem wyniósł 11%. Osoby z wykształceniem średnim ogólnokształcącym stanowią 15,4 % ogółu absolwentów zarejestrowanych, według stanu na koniec grudnia 2004 r.

Ograniczając zjawisko bezrobocia wśród absolwentów liceów ogólnokształcących, powiatowe urzędy pracy wykorzystywały w tym celu istniejące instrumenty rynku pracy. Liczba absolwentów skierowanych w roku 2004 do pracy niesubsydiowanej wyniosła 399 osób (w tym 267 kobiet), absolwentów skierowanych do pracy subsydiowanej w 2004 r. było 188 (w tym 142 kobiety), natomiast 988 absolwentów skierowano na programy aktywizujące (w tym 741 kobiet). Odnosząc powyższe dane do roku 2003, widoczny jest wzrost liczby bezrobotnych absolwentów skierowanych do pracy niesubsydiowanej o 83,9%, o 17,5% wzrosła liczba absolwentów skierowanych do pracy subsydiowanej, a liczba absolwentów skierowanych przez powiatowe urzędy pracy na programy aktywizujące wzrosła o 47,9%.

Wśród szkół ogólnokształcących z terenu województwa wielkopolskiego wyróżnić można placówki, wśród absolwentów których nie było zarejestrowań w ewidencji powiatowych urzędów pracy. Pośród ww. szkół znalazło się VIII Liceum Ogólnokształcące w Poznaniu, Liceum Ogólnokształcące Św. Marii Magdaleny w Poznaniu oraz I Liceum Ogólnokształcące im. Marii Skłodowskiej-Curie w Pile, co potwierdza wysoką pozycję, jaką ww. licea zajmują w różnego rodzaju rankingach szkół.

Powyższe licea posiadały najwyższą liczbę absolwentów wśród wszystkich, po których nie notowano wpisów do ewidencji powiatowych urzędów pracy. Obrazuje to tendencję do podnoszenia poziomu wykształcenia inicjowaną przez samą młodzież oraz dostrzeganie czynników, które obecnie mają wpływ na uzyskanie w przyszłości atrakcyjnej pracy. Na przestrzeni ostatnich lat zwiększyła się liczba szkół wyższych, co pozwala stwierdzić, że wzrost zapotrzebowania na ww. uczelnie jest podyktowany rosnącymi aspiracjami zawodowymi i edukacyjnymi młodych ludzi kończących licea ogólnokształcące.

Najwyższą liczbę absolwentów rocznika 2003/2004 zarejestrowanych w powiatowych urzędach pracy jako osoby bezrobotne odnotowano po Liceum Ogólnokształcącym w Zespole Szkół Ogólnokształcących im. Tadeusza Kościuszki w Turku. Z 375 absolwentów tej szkoły 78 zarejestrowało się w powiatowym urzędzie pracy. W roku 2003 spośród 409 absolwentów tej szkoły zarejestrowało się tylko 40 osób. Zestawiając powyższe dane należy stwierdzić, że sytuacja absolwentów tego liceum uległa w 2004 r. znacznemu pogorszeniu, ponieważ prawie dwukrotnie zwiększyła się liczba bezrobotnych absolwentów, przy zmniejszeniu się liczby absolwentów zaledwie o 8,3%.

Absolwenci liceów ogólnokształcących nie posiadają zawodu, co decyduje o ich sytuacji na rynku pracy. Brak doświadczenia zawodowego powoduje, iż pracodawcy niechętnie zatrudniają młode osoby bezpośrednio po liceum ogólnokształcącym. Dostrzegając istniejące obecnie wyzwania społeczne i gospodarcze, młodzież liceów ogólnokształcących planuje zazwyczaj dalszą edukację bądź to na uczelniach wyższych, bądź w szkołach policealnych. Młodzi ludzie coraz powszechniej zdają sobie sprawę, że kluczem do uzyskania zatrudnienia są odpowiednie kwalifikacje, a wyspecjalizowane wykształcenie zajmuje coraz wyższe miejsce w hierarchii wartości życiowych młodzieży.

Absolwenci liceów rocznik 2003/2004 w województwie wielkopolskim

L.p.	Uczelnia/szkoła					Liczba absolwentów rocznik 2003/2004	w tym kobiety	Liczba bezrobotnych absolwentów rocznik 2003/2004	w tym kobiety	odsetek bezrobotnych absolwentów ogółem	Liczba absolwentów rocznik 2003/2004 skierowanych do pracy niesubsydiowanej w 2004r., ogółem	w tym kobiety	Liczba absolwentów rocznik 2003/2004 skierowanych na prace interwencyjne, roboty publiczne, którym udzielono dotacji w 2004r., ogółem	w tym kobiety	Liczba absolwentów rocznik 2003/2004 skierowanych na staże, szkolenia, przygotowanie zawodowe w miejscu pracy i umowy absolwenckie w 2004r., ogółem	w tym kobiety
	Typy szkół (w przypadku zespołów szkół)	Nazwa uczelni/szkoły	Adres uczelni/szkoły	Kod pocztowy	Miejscowość											
1	2	3	4	5	6	7	8	9	10	11	12	13	14	15	16	17
1	Liceum Ogólnokształcące	Zespół Szkół Licealno-Gimnazjalnych im. J.Wybickiego	Rataje, ul. Chodzieska 9	64-800	Chodzież	63	26	18	8	28,6	1	0	0	0	11	5
2	Liceum Ogólnokształcące	Prywatne Liceum Ogólnokształcące i Ekonomiczne	ul. Mickiewicza 3	64-800	Chodzież	24	2	5	1	20,8	0	0	0	0	4	1
3	Liceum Ogólnokształcące	Zespół Szkół Ponadgimnazjalnych im. H.Cegielskiego	ul. Prymasa S. Wyszyńskiego 2	64-800	Chodzież	25	18	6	5	24,0	1	1	0	0	6	5
4	Liceum Ogólnokształcące	Liceum Ogólnokształcące im. L.Kruczkowskiego	ul. Żeromskiego 11	64-800	Chodzież	100	67	23	18	23,0	1	0	0	0	8	8
5	Liceum Ogólnokształcące	Liceum Ogólnokształcące im. Janka z Czarnkowa	ul. Harcerska 4	64-700	Czarnków	brak danych	brak danych	2	1	-	0	0	0	0	1	1
6	Liceum Ogólnokształcące	Liceum Ogólnokształcące im. Janka z Czarnkowa	ul. Kościuszki 92	64-700	Czarnków	188	120	24	19	12,8	4	3	10	5	13	10
7	Liceum Ogólnokształcące	Liceum Ogólnokształcące im. Mjr H. Sucharskiego	ul. Sienkiewicza 1	64-761	Krzyż Wlkp	71	50	6	3	8,5	3	2	10	7	5	4

8	Liceum Ogólnokształcące	Liceum Ogólnokształcące im. St. Staszica	ul. Żeromskiego 28	64-980	Trzcianka	135	86	3	3	2,2	0	0	1	0	2	2
9	Liceum Ogólnokształcące	Zespół Szkół Ponadgimnazjalnych Nr 2	ul. Cieszkowskiego 17	62-200	Gniezno	307	211	1	1	0,3	1	1	0	0	1	1
10	Liceum Ogólnokształcące	Zespół Szkół Gimnazjum i Liceum im. M. Kosmowskiego	ul. Kosmowskiego 5	62-240	Trzemeszno	brak danych	brak danych	15	10	-	2	2	0	0	3	3
11	Liceum Ogólnokształcące	I Liceum Ogólnokształcące	ul. Kostrzewskiego 3	62-200	Gniezno	215	118	44	29	20,5	5	4	0	0	22	15
12	Liceum Ogólnokształcące	II Liceum Ogólnokształcące	ul. Łubińskiego 3/5	62-200	Gniezno	42	19	35	31	83,3	2	2	0	0	20	16
13	Liceum Ogólnokształcące	III Liceum Ogólnokształcące	ul. Sobieskiego 20	62-200	Gniezno	272	186	61	51	22,4	8	6	0	0	28	23
14	Liceum Ogólnokształcące	Zespół Szkół Rolniczych im. Gen. J. Wybickiego	Grabonóg 66	63-820	Piaski	43	17	20	13	46,5	1	0	8	8	20	13
15	Liceum Ogólnokształcące	Zespół Szkół Ogólnokształcących i Zawodowych	ul. Krobska 19	63 - 860	Pogorzela	31	20	12	9	38,7	1	1	10	8	12	9
16	Liceum Ogólnokształcące	Zespół Szkół Ogólnokształcących i Zawodowych	ul. Ogród Ludowy 2	63-840	Krobia	46	24	11	9	23,9	0	0	5	4	11	9
17	Liceum Ogólnokształcące	Liceum Ogólnokształcące	ul. Wrocławska 10	63-800	Gostyń	225	139	34	25	15,1	1	0	18	15	44	29
18	Liceum Ogólnokształcące	Liceum Ogólnokształcące im. J. Słowackiego	ul. 3 Maja 7	62-065	Grodzisk Wlkp.	92	60	34	20	37,0	4	3	0	0	24	15
19	Liceum Ogólnokształcące	Zespół Szkół Ponadgimnazjalnych im. J. Dziubińskiej	Tarce 19	63-200	Jarocin	26	19	11	9	42,3	4	3	0	0	2	2

20	Liceum Ogólnokształcące	Liceum Ogólnokształcące im. T. Kościuszki	ul. Kościuszki 31	63-200	Jarocin	309	204	37	23	11,9	13	9	1	1	15	10
21	Liceum Ogólnokształcące	Zespół Szkół Ponadgimnazjalnych nr 2	ul. Wrocławska 15	63-200	Jarocin	29	23	0	-	0	0	0	0	0	0	
22	Liceum Ogólnokształcące	Społeczne Liceum Ogólnokształcące	ul. Przemysłowa 1	63-200	Jarocin	10	0	1	0	10,0	0	0	0	0	1	0
23	Liceum Ogólnokształcące	Zespół Szkół Ponadgimnazjalnych nr 1	ul. Wojska Polskiego 66	63-200	Jarocin	58	42	29	23	50,0	6	5	0	0	13	11
24	Liceum Ogólnokształcące	I Liceum Ogólnokształcące	ul. Grodzka 1	62-800	Kalisz	84	34	14	3	16,7	0	0	0	0	5	5
25	Liceum Ogólnokształcące	Liceum Ogólnokształcące Sióstr Nazaretanek	ul. Harcerska 1	62-800	Kalisz	4	4	1	1	25,0	0	0	0	0	0	0
26	Liceum Ogólnokształcące	III Liceum Ogólnokształcące	ul. Kościuszki 10	62-800	Kalisz	306	218	15	6	4,9	2	1	0	0	0	0
27	Liceum Ogólnokształcące	Liceum Ogólnokształcące im Św.J.Bosko	ul. Łódzka 10	62-800	Kalisz	95	54	2	1	2,1	0	0	0	0	2	1
28	Liceum Ogólnokształcące	Zespół Szkół im. St. Mikołajczyka	ul. Parkowa 1	62-860	Opatówek	7	7	7	7	100,0	1	0	0	0	1	1
29	Liceum Ogólnokształcące	V Liceum Ogólnokształcące	ul. Piskorzewie 6	62-800	Kalisz	273	156	11	8	4,0	1	1	1	1	3	3
30	Liceum Ogólnokształcące	Zespół Szkół Mechaniczno-Elektrycznych	ul. Rzemieślnicza 6	62-800	Kalisz	brak danych	brak danych	21	17	-	7	6	0	0	7	5
31	Liceum Ogólnokształcące	II Liceum Ogólnokształcące	ul. Szkolna 5	62-800	Kalisz	185	121	36	7	19,5	4	2	0	0	11	8

32	Liceum Ogólnokształcące	IV Liceum Ogólnokształcące	ul. Widok 96a	62-800	Kalisz	242	150	8	5	3,3	5	2	0	0	2	2
33	Liceum Ogólnokształcące	Liceum Ogólnokształcące Nr 1	ul. Dąbrowskiego 3	63-600	Kępno	186	129	21	18	11,3	2	2	11	8	4	4
34	Liceum Ogólnokształcące	Zespół Szkół Ponadgimnazjalnych Nr 1	ul. Sienkiewicza 25	63-600	Kępno	60	33	27	21	45,0	7	5	15	11	7	4
35	Liceum Ogólnokształcące	Zespół Szkół Ponadgimnazjalnych	Powiercie 31	62-600	Koło	30	17	4	4	13,3	0	0	0	0	1	0
36	Liceum Ogólnokształcące	Liceum Ogólnokształcące im. K.Wielkiego	ul. Blizna 37	62 - 600	Koło	220	158	27	23	12,3	3	1	0	0	4	4
37	Liceum Ogólnokształcące	Zespół Szkół Ponadgimnazjalnych	ul. Mickiewicza 4	62-650	Kłodawa	47	0	0	0	0,0	0	0	0	0	0	0
38	Liceum Ogólnokształcące	Ponadgimnazjalny Zespół Szkół Zawodowych	ul. Kolejowa 11	62-600	Koło	34	10	0	0	0,0	1	1	0	0	1	1
39	Liceum Ogólnokształcące	Zespół Szkół - Rolnicze Centrum Kształcenia Ustawicznego im. S.Staszica	ul. Kościelna 2	62 - 604	Kościelec	23	9	5	4	21,7	1	0	0	0	1	1
40	Liceum Ogólnokształcące	II Liceum Ogólnokształcące	ul. 11 Listopada 7a	62 - 510	Konin	282	177	9	7	3,2	1	1	0	0	7	4
41	Liceum Ogólnokształcące	I LO im. T.Kościuszki	ul. Mickiewicza 14	62 - 500	Konin	248	166	2	1	0,8	2	1	0	0	2	1
42	Liceum Ogólnokształcące	Zespół Szkół Ponadgimnazjalnych im. Adama Mickiewicza	pl. J. Piłsudskiego 13	62-540	Kleczew	140	91	9	8	6,4	0	0	0	0	5	3
43	Liceum Ogólnokształcące	Zespół Szkół Budowlanych im. E. Kwiatkowskiego	ul. Budowlanych 6	62 - 510	Konin	49	22	3	0	6,1	1	0	0	0	0	0

44	Liceum Ogólnokształcące	Zespół Szkół Ponadgimnazjalnych im. H.Sienkiewicza	ul. Gimnazjalna 2	62 - 610	Sompolno	76	52	2	2	2,6	1	0	0	0	1	0
45	Liceum Ogólnokształcące	III Liceum Ogólnokształcące	ul. Szymanowskiego 5	62 - 510	Konin	193	121	5	3	2,6	2	1	1	1	10	4
46	Liceum Ogólnokształcące	Towarzystwo Salezjańskie	ul. Benesa 1	62-500	Konin	10	0	0	0	0	0	0	0	0	0	0
47	Liceum Ogólnokształcące	Zespół Szkół Techniczno-Humanistycznych	ul. Kard. St. Wyszyńskiego 35	62-590	Konin	7	0	0	0	0	0	0	0	0	0	0
48	Liceum Ogólnokształcące	Zespół Szkół Centrum Kształcenia Ustawicznego im. S.Batorego	ul. Wodna 1	62 - 500	Konin	60	51	5	4	8,3	5	2	0	0	4	2
49	Liceum Ogólnokształcące	I Liceum Ogólnokształcące	al. Kościuszki 3	64-000	Kościan	243	146	25	18	10,3	0	0	1	1	12	10
50	Liceum Ogólnokształcące	Liceum Ogólnokształcące	Nietążkowo, ul. Dudycza 4	64-030	Śmigiel	brak danych	brak danych	1	0	-	0	0	0	0	1	1
51	Liceum Ogólnokształcące	Liceum Ogólnokształcące	ul. Chłapowskiego 34	64-010	Krzywiń	58	34	12	8	20,7	0	0	0	0	6	5
52	Liceum Ogólnokształcące	Liceum Ogólnokształcące	ul. Mickiewicza 2	64-030	Śmigiel	63	41	0	0	0,0	0	0	0	0	2	1
53	Liceum Ogólnokształcące	II Liceum Ogólnokształcące	ul. Wielichowska 43 a	64-000	Kościan	63	33	4	3	6,3	0	0	0	0	4	3
54	Liceum Ogólnokształcące	Zespół Szkół Ponadgimnazjalnych	ul. Borecka 28	63-720	Koźmin Wlk. scalić z wierzem 24	101	65	28	21	27,7	0	0	4	4	21	4
55	Liceum Ogólnokształcące	I Liceum Ogólnokształcące	ul. Kołłątaja 1	63-700	Krotoszyn	202	129	19	16	9,4	0	0	0	0	14	13

56	Liceum Ogólnokształcące	Zespół Szkół Ponadgimnazjalnych Nr 1	ul. Mickiewicza 11	63-700	Krotoszyn	115	78	22	13	19,1	0	0	0	0	16	9
57	Liceum Ogólnokształcące	III Liceum Ogólnokształcące	pl. Kościuszki 5	64-100	Leszno	151	100	10	6	6,6	6	5	0	0	8	6
58	Liceum Ogólnokształcące	VI Liceum Ogólnokształcące	pl. Metziga 25	64-100	Leszno	28	17	10	6	35,7	3	3	0	0	2	2
59	Liceum Ogólnokształcące	II Liceum Ogólnokształcące	ul. B.Prusa 33	64-100	Leszno	159	85	7	4	4,4	2	1	0	0	7	5
60	Liceum Ogólnokształcące	Pierwsze Prywatne Liceum Ogólnokształcące	ul. Dąbrowskiego 5	64-100	Leszno	18	8	7	5	38,9	0	0	0	0	3	0
61	Liceum Ogólnokształcące	I Liceum Ogólnokształcące	ul. Kurpińskiego 1	64-100	Leszno	262	162	5	5	1,9	0	0	0	0	5	2
62	Liceum Ogólnokształcące	IV Liceum Ogólnokształcące	ul. Kurpińskiego 2	64-100	Leszno	158	108	16	14	10,1	8	5	0	0	15	8
63	Liceum Ogólnokształcące	Liceum Ogólnokształcące	ul. Kurpińskiego 30	64-140	Włoszakowice	47	35	0	0	0,0	2	1	0	0	1	1
64	Liceum Ogólnokształcące	V Liceum Ogólnokształcące	ul. Narutowicza 74a	64-100	Leszno	69	29	12	4	17,4	4	3	0	0	11	9
65	Liceum Ogólnokształcące	Liceum Ogólnokształcące im. J. Dąbrowskiego	ul. Gen. Sikorskiego 27	64-400	Międzychód	112	69	38	33	33,9	3	3	16	12	9	8
66	Zespół Szkół Nr 1	Liceum Ogólnokształcące	ul. Gwardii Ludowej 6a	64-400	Międzychód	15	0	0	0	0	0	0	0	0	0	0
67	Liceum Ogólnokształcące	Zespół Szkół im. prof. M. Siły - Nowickiego	ul. Wroniecka 25	64-410	Sieraków	29	15	4	2	13,8	0	0	1	0	1	0

68	Liceum Ogólnokształcące	Zespół Szkół im. St. Mikołajczyka	Stary Tomyśl, ul. Powstańców Wlkp. 1	64-300	Nowy Tomyśl	24	15	5	2	20,8	0	0	0	0	0	0
69	Liceum Ogólnokształcące	Zespół Szkół	ul. Gimnazjalna 1	64-330	Opalenica	102	70	10	7	9,8	4	3	2	2	3	2
70	Liceum Ogólnokształcące	Zespół Szkół nr 1 im. S. Garczyńskiego	ul. Powstańców Wlkp. 43	64-360	Zbąszyń	120	79	16	11	13,3	4	1	1	1	0	0
71	Liceum Ogólnokształcące	Zespół Szkół Ogólnokształcących i Policealnych im. M. Kopernika	ul. Tysiąclecia 6	64-300	Nowy Tomyśl	189	137	26	22	13,8	5	4	10	10	0	0
72	Liceum Ogólnokształcące	Liceum Ogólnokształcące	ul. Mickiewicza 3	64-600	Oborniki	186	125	30	26	16,1	4	3	0	0	26	20
73	Liceum Ogólnokształcące	Liceum Ogólnokształcące im. Przemysława II	ul. Wielkopoznańska 61	64-610	Rogoźno	68	38	7	5	10,3	0	0	0	0	5	4
74	Liceum Ogólnokształcące	I Liceum Ogólnokształcące	ul. Gimnazjalna 9	63-400	Ostrów Wlkp.	226	140	17	16	7,5	4	3	1	0	12	9
75	Liceum Ogólnokształcące	Liceum Ogólnokształcące im. W. Jagiełły	ul. Krotoszyńska 121	63-430	Odolanów	45	37	6	6	13,3	1	1	0	0	6	6
76	Liceum Ogólnokształcące	III Liceum Ogólnokształcące	ul. Wojska Polskiego 17	63-400	Ostrów Wlkp.	210	147	13	12	6,2	2	2	3	2	9	8
77	Liceum Ogólnokształcące	IV Liceum Ogólnokształcące	ul. Wojska Polskiego 17	63-400	Ostrów Wlkp.	233	184	25	22	10,7	6	5	1	1	22	21
78	Liceum Ogólnokształcące	Zespół Szkół Usługowych	ul. Wolności 12	63-400	Ostrów Wlkp.	60	47	9	6	15,0	1	0	0	0	2	2
79	Liceum Ogólnokształcące	II Liceum Ogólnokształcące	ul. Wrocławska 48	63-400	Ostrów Wlkp.	194	123	15	10	7,7	6	3	0	0	13	7

80	Liceum Ogólnokształcące	Zespół Szkół Nr 2	ul. Przemysłowa 7	63-500	Ostrzeszów	79	53	12	16	15,2	0	0	0	0	0	0
81	Liceum Ogólnokształcące	I Liceum Ogólnokształcące im. Marii Skłodowskiej-Curie	ul. Zamkowa 21	63-500	Ostrzeszów	189	130	14	11	7,4	0	0	0	0	0	0
82	Liceum Ogólnokształcące	Zespół Szkół Ponadgimnazjalnych Nr 2	al. Powstańców Wlkp. 18	64-920	Piła	253	142	21	15	8,3	2	1	1	1	9	8
83	Liceum Ogólnokształcące	Zespół Szkół Ponadgimnazjalnych nr 1	ul. Ceglana 4	64-920	Piła	brak danych	brak danych	1	1	-	0	0	0	0	1	1
84	Liceum Ogólnokształcące	Liceum Ogólnokształcące Towarzystwa Salezjańskiego	ul. Dembowskiego 4	64 - 920	Piła	68	39	1	1	1,5	0	0	0	0	0	0
85	Liceum Ogólnokształcące	Zespół Szkół Ponadgimnazjalnych nr 3	ul. Kilińskiego 16	64-920	Piła	58	39	3	1	5,2	0	0	0	0	1	0
86	Centrum Kształcenia "Nauka"	Liceum Ogólnokształcące	ul. Warsztatowa 6	64-920	Piła	3	0	0	0	0	0	0	0	0	0	0
87	Zespół Szkół Ponadgimnazjalnych	Liceum Ogólnokształcące	ul. Kościuszkowców 2a	64-392	Stara Łubianka	13	0	0	0	0	0	0	0	0	0	0
88	II Liceum Ogólnokształcące STO	Liceum Ogólnokształcące	al. Powstańców Wlkp. 83	64-920	Piła	6	0	0	0	0	0	0	0	0	0	0
89	Liceum Ogólnokształcące	Liceum Ogólnokształcące	ul. W. Pola 11	64-920	Piła	153	0	0	0	0	0	0	0	0	0	0
90	Liceum Ogólnokształcące	I Liceum Ogólnokształcące Społecznego Towarzystwa Oświatowego	ul. Kwiatowa 15	64-920	Piła	brak danych	brak danych	5	5	-	0	0	0	0	0	0
91	Liceum Ogólnokształcące	Zespół Szkół Ponadgimnazjalnych nr 2	ul. Teatralna 1	64-920	Piła	46	27	6	3	13,0	0	0	0	0	3	2

92	Liceum Ogólnokształcące	Zespół Szkół Gospodarki Żywnościowej	ul. Złotowska 15	89-350	Brzostowo	23	15	4	3	17,4	1	1	0	0	2	1
93	Liceum Ogólnokształcące	Zespół Szkół Ponadgimnazjalnych im. T. Kosciuszki	ul. Złotowska 15	89-310	Łobżenica	100	61	26	17	26,0	0	0	0	0	8	6
94	Liceum Ogólnokształcące	Liceum Ogólnokształcące im. St. Staszica	ul. Poznańska 38	63-300	Pleszew	191	133	57	49	29,8	1	1	3	3	20	20
95	Liceum Ogólnokształcące	Liceum Ogólnokształcące Sióstr Urszulanek	al. Niepodległości 43	61-717	Poznań	61	58	4	4	6,6	1	0	0	0	1	1
96	Liceum Ogólnokształcące	XV Liceum Ogólnokształcące im. prof. W. Degi	os. Bolesława Chrobrego 121	60-681	Poznań	108	53	2	1	1,9	1	1	0	0	0	0
97	Liceum Ogólnokształcące	XVII Liceum Ogólnokształcące im. ks. J. Tischnera	os. Czecha 59	61-288	Poznań	194	134	19	17	9,8	5	5	0	0	1	1
98	XIII Liceum Ogólnokształcące	Zespół Szkół Ogólnokształcących Nr 6	os. Jana III Sobieskiego 114	62-200	Poznań	190	81	15	10	7,9	6	6	0	0	5	3
99	Liceum Ogólnokształcące	XIV Liceum Ogólnokształcące im. Kazimierza Wielkiego	os. Piastowskie 106	61-164	Poznań	141	79	13	8	9,2	4	3	0	0	2	1
100	X Liceum Ogólnokształcące im. Przemysła II	Zespół Szkół Ogólnokształcących Nr 8	os. Rzeczypospolitej 111	61-389	Poznań	230	141	14	13	6,1	6	5	0	0	4	0
101	XX Liceum Ogólnokształcące im. K. I. Gałczyńskiego	Zespół Szkół Ogólnokształcących nr 9	os. Wichrowe Wzgórze 111	61-657	Poznań	179	117	17	11	9,5	6	5	0	0	2	2
102	XXIV Liceum Ogólnokształcące im. Wł. Łokietka	Zespół Szkół Ogólnokształcących nr 5	os. Władysława Łokietka 104	61-616	Poznań	171	99	11	8	6,4	0	0	0	0	0	0
103	II Liceum Ogólnokształcące	Zespół Szkół Ogólnokształcących nr 2	pl. Niezlomnych 1	62-020	Swarzędz	90	60	11	10	12,2	4	4	0	0	0	0

104	Liceum Ogólnokształcące	Ośrodek Szkolno-Wychowawczy Dla Dzieci Niewidomych	pl. Przemysława 9	62-005	Owińska	31	15	9	3	29,0	1	1	0	0	3	2
105	XIX Liceum Ogólnokształcące	Zespół Szkół Licealno-Technicznych	ul. 28 Czerwca 1956r. 352/360	61-441	Poznań	93	39	9	4	9,7	2	1	0	0	1	0
106	Liceum Ogólnokształcące	Liceum Ogólnokształcące	ul. Armii Poznań 27	62-030	Luboń	20	10	2	0	10,0	0	0	0	0	0	0
107	Liceum Ogólnokształcące	I Liceum Ogólnokształcące	ul. Bukowska 16	60-809	Poznań	225	159	14	10	6,2	5	2	1	1	4	3
108	Liceum Ogólnokształcące	Zespół Szkół Mistrzostwa Sportowego	ul. Cegielskiego 1	61-862	Poznań	92	33	5	4	5,4	1	1	0	0	0	0
109	XXVI Liceum Ogólnokształcące	Zespół Szkół Elektrycznych nr 1	ul. Dąbrowskiego 163	60-594	Poznań	64	35	1	1	1,6	1	0	0	0	0	0
110	I Prywatne Liceum Ogólnokształcące	Anglojęzyczne Liceum Ogólnokształcące	ul. Dąbrowskiego 262/280	60-406	Poznań	47	28	0	0	0,0	0	0	0	0	0	0
111	XXX Liceum Ogólnokształcące im. J. Lelewela	Zespół Szkół Zawodowych nr 6	ul. Działyńskich 4/5	61-727	Poznań	80	40	1	1	1,3	1	1	0	0	2	1
112	Liceum Ogólnokształcące	XII Liceum Ogólnokształcące im. M. Skłodowskiej - Curie	ul. Gen. Kutrzeby 8	61-719	Poznań	195	134	13	8	6,7	2	1	0	0	3	2
113	Liceum Ogólnokształcące	Liceum Ogólnokształcące im. Matki J. Borzęckiej	ul. Głogowska 147	60-206	Poznań	27	9	1	0	3,7	0	0	0	0	0	0
114	XXXI Liceum Ogólnokształcące	Zespół Szkół Technicznych w Gospodarce Żywnościowej	ul. Gołęcińska 9	60-626	Poznań	88	33	12	7	13,6	1	0	0	0	2	3
115	XXIII Liceum Ogólnokształcące	Zespół Szkół Odzieżowych	ul. K. Wielkiego 17	61-863	Poznań	151	104	17	15	11,3	3	2	0	0	4	4

116	Liceum Ogólnokształcące	Liceum Ogólnokształcące	ul. Kasprowicza 3	62-041	Puszczykowo	154	81	10	5	6,5	0	0	0	0	0	0
117	Liceum Ogólnokształcące	Liceum Ogólnokształcące	ul. Klasztorna 12	62-010	Pobiedziska	21	17	0	0	0,0	1	1	0	0	1	1
118	VI Liceum Ogólnokształcące im. I. J. Paderewskiego	Zespół Szkół Ogólnokształcących nr 7	ul. Krakowska 17A	61-889	Poznań	296	192	10	9	3,4	4	1	1	1	0	0
119	Liceum Ogólnokształcące	Katolickie Liceum Ogólnokształcące	ul. ks. P. Wawrzyniaka 1	62-050	Mosina	11	1	8	7	72,7	0	0	0	0	2	2
120	Liceum Ogólnokształcące	II Liceum Ogólnokształcące im. Generałowej Zamoyskiej i H. Modrzejewskiej	ul. Matejki 8/10	60-766	Poznań	267	205	6	5	2,2	0	0	2	2	1	0
121	Liceum Ogólnokształcące	Zespół Szkół Ogólnokształcących i Zawodowych	ul. Obornicka 1	62-005	Owińska, Bolechowo	57	38	3	3	5,3	2	2	0	0	1	1
122	Liceum Ogólnokształcące	Liceum Ogólnokształcące	ul. Poznańska 2	62-035	Kórnik	75	39	8	5	10,7	0	0	0	0	3	2
123	XXVIII Liceum Ogólnokształcące	Zespół Szkół Budowlano-Drzewnych	ul. Raszyńska 48	60-135	Poznań	130	100	17	15	13,1	1	1	0	0	5	5
124	XXI Liceum Ogólnokształcące	Zespół Szkół Budownictwa nr 1	ul. Rybaki 17	61-883	Poznań	149	77	16	11	10,7	2	2	0	0	2	1
125	Liceum Ogólnokształcące	Niższe Seminarium Duchowne im. Bogdana Jańskiego Polskiej Prowincji Zmartwychwstańców	ul. Dąbrówki 4	61-501	Poznań	0	0	0	0	0,0	0	0	0	0	0	0
126	Zespół Szkół Nr 1 im. Powstańców Wielkopolskich	III Liceum Ogólnokształcące	ul. Podgórna 12	62-020	Swarzędz	62	0	0	0	0,0	0	0	0	0	0	0
127	Średnia Szkoła Ogólnokształcąca	Liceum Ogólnokształcące	ul. Poznańska 42	60-185	Skórzewo	12	0	0	0	0,0	0	0	0	0	0	0

128	II Prywatne Liceum Ogólnokształcące	Liceum Ogólnokształcące	al. Wielkopolska 40A	60-608	Poznań	3	0	0	0	0,0	0	0	0	0	0	0
129	Liceum Ogólnokształcące	I Liceum Ogólnokształcące	ul. Kwaśniewskiego 2	62-020	Swarzędz	14	0	0	0	0,0	0	0	0	0	0	0
130	Liceum Ogólnokształcące	Liceum Ogólnokształcące Św. Marii Magdaleny	ul. Garbary 24	61-867	Poznań	164	0	0	0	0,0	0	0	0	0	0	0
131	Zespół Szkół im.A.Wodziczki	Liceum Ogólnokształcące	ul. Topolowa 2	62-050	Mosina	53	29	0	0	0,0	0	0	0	0	0	0
132	Liceum Ogólnokształcące	VIII Liceum Ogólnokształcące im.A.Mickiewicza	ul. Głogowska 92	60-262	Poznań	104	0	0	0	0,0	0	0	0	0	0	0
133	Zespół Szkół Komunikacji im.Hipolita Cegielskiego	Liceum Ogólnokształcące	ul. Fredry 13	61-701	Poznań	16	0	0	0	0,0	0	0	0	0	0	0
134	Liceum Ogólnokształcące	II Prywatne Liceum Ogólnokształcące	ul. Bułgarska 63/65	60-320	Poznań	3	0	0	0	0,0	0	0	0	0	0	0
135	Liceum Ogólnokształcące	IV Prywatne Liceum Ogólnokształcące im. Augustyna Aureliusza	ul. Starołęcka 138	61-341	Poznań	10	3	3	1	30,0	1	1	0	0	0	0
136	XXII Liceum Ogólnokształcące	Zespół Szkół Chemicznych	ul. Starołęcka 36	61-361	Poznań	132	92	8	8	6,1	4	3	0	0	2	2
137	III Liceum Ogólnokształcące im. J. Kantego	Zespół Szkół Ogólnokształcących nr 3	ul. Strzelecka 10	61-845	Poznań	194	92	3	2	1,5	1	1	0	0	0	0
138	Liceum Ogólnokształcące	IV Liceum Ogólnokształcące im. Komisji Edukacji Narodowej	ul. Swojska 6	60-592	Poznań	314	174	9	7	2,9	1	0	0	0	1	1
139	Liceum Ogólnokształcące	Zespół Szkół Ogólnokształcących i Zawodowych	ul. Szamotulska 24	62-090	Rokietnica	24	11	4	2	16,7	1	1	0	0	1	1

140	XVIII Liceum Ogólnokształcące	Zespół Szkół Geodezyjno-Drogowych	ul. Szamotulska 33	60-365	Poznań	99	56	8	4	8,1	1	1	0	0	0	0
141	Liceum Ogólnokształcące	XI Liceum Ogólnokształcące im. J. i W. Zembrzuskich	ul. Ściegiennego 134	60-304	Poznań	266	156	9	7	3,4	1	1	0	0	4	3
142	XXIX Liceum Ogólnokształcące	Zespół Szkół Mechanicznych	ul. Świerkowa 8	61-472	Poznań	57	25	12	10	21,1	3	3	0	0	3	3
143	XXVII Liceum Ogólnokształcące	Zespół Szkół Elektrycznych nr 2	ul. Świt 25	60-375	Poznań	106	39	11	3	10,4	3	1	0	0	4	1
144	Liceum Ogólnokształcące	XVI Liceum Ogólnokształcące im. de Gaulle'a	ul. Tarnowska 26	61-323	Poznań	102	63	7	6	6,9	2	2	0	0	1	1
145	Liceum Ogólnokształcące	IX Liceum Ogólnokształcące im. K. Libelta	ul. Warzywna 24	61-658	Poznań	207	129	8	5	3,9	2	1	0	0	3	2
146	Liceum Ogólnokształcące	XXV Liceum Ogólnokształcące im. Generałowej J. Zamoyskiej	ul. Widna 1	60-655	Poznań	357	220	5	4	1,4	0	0	0	0	2	2
147	Liceum Ogólnokształcące	V Liceum Ogólnokształcące im. K. Potockiej	ul. Zmartwychwstańców 10	61-501	Poznań	298	179	13	12	4,4	4	4	0	0	4	3
148	Liceum Ogólnokształcące	VII Liceum Ogólnokształcące im. Dąbrowki	ul. Żeromskiego 8/12	60-544	Poznań	163	91	5	5	3,1	0	0	0	0	2	2
149	Liceum Ogólnokształcące	Liceum Ogólnokształcące	ul. Dworcowa 29	63-940	Bojanowo	29	12	4	3	13,8	1	1	3	1	0	0
150	Liceum Ogólnokształcące	I Liceum Ogólnokształcące	ul. Wały J. Dąbrowskiego 29	63-900	Rawicz	86	0	0	0	0	0	0	0	0	0	0
151	Liceum Ogólnokształcące	II Liceum Ogólnokształcące	ul. Gen. Grot-Roweckiego 6	63-900	Rawicz	60	39	9	9	15,0	5	3	16	8	4	4

152	Liceum Ogólnokształcące	Liceum Ogólnokształcące	ul. M. Konopnickiej 3	63 - 910	Miejska Górka	23	14	4	2	17,4	1	0	3	2	2	1
153	Liceum Ogólnokształcące	Liceum Ogólnokształcące	ul. Wrocławska 39	63-930	Jutrosin	39	24	5	5	12,8	0	0	6	6	0	0
154	Liceum Ogólnokształcące	Liceum Ogólnokształcące	pl. Szkolny 1	62-400	Słupca	195	122	28	24	14,4	14	6	0	0	17	10
155	Liceum Ogólnokształcące	Zespół Szkół Ponadgimnazjalnych im. W. Witosa	ul. Górna 12	62-420	Strzałkowo	24	5	3	1	12,5	0	0	0	0	0	0
156	Liceum Ogólnokształcące	Zespół Szkół Ponadgimnazjalnych	ul. Pyzderska 75	62-410	Zagórów	37	26	2	2	5,4	0	0	4	3	0	0
157	Liceum Ogólnokształcące	Liceum Ogólnokształcące	ul. Wojska Polskiego 22	62-400	Słupca	brak danych	brak danych	1	0	-	0	0	0	0	1	0
158	Liceum Ogólnokształcące	Zespół Szkół nr 1 im. Powstańców Wlkp.	ul. Leśna 17	64-510	Wronki	53	22	13	8	24,5	2	0	0	0	0	0
159	I Liceum Ogólnokształcące	Zespół Szkół nr 1 im. ks P. Skargi	ul. Mickiewicza 9	64-500	Szamotuły	98	53	54	32	55,1	32	20	5	4	3	3
160	II Liceum Ogólnokształcące	Zespół Szkół nr 2 im. S. Staszica	ul. Szczuczyńska 3	64-500	Szamotuły	27	16	7	6	25,9	3	2	0	0	0	0
161	Liceum Ogólnokształcące	Liceum Ogólnokształcące im. E. Szczanieckiej	ul. Św. Ducha 11	62-045	Pniewy	brak danych	brak danych	34	20	-	14	11	1	1	0	0
162	Liceum Ogólnokształcące	Zespół Szkół Ekonomicznych im. Jana Wójkiewicza	Łęknio	63-020	Zaniemyśl	31	15	7	4	22,6	0	0	0	0	5	4
163	Liceum Ogólnokształcące	Zespół Szkół Rolniczych im. gen. J.H. Dąbrowskiego	ul. Kosynierów 2b	63-000	Środa Wlkp.	49	22	22	11	44,9	3	1	0	0	9	6

164	Liceum Ogólnokształcące	Liceum Ogólnokształcące im. Powstańców Wlkp	ul. Ks. Kegla 1a	63-000	Środa Wlkp.	166	101	50	34	30,1	3	0	0	0	17	13
165	Liceum Ogólnokształcące	Zespół Szkół Rolniczych w Brodnicy	Grzybno 49	63-112	Brodnica	58	42	11	7	19,0	1	0	0	0	20	17
166	Liceum Ogólnokształcące	Liceum Ogólnokształcące im. gen. J. Wybickiego	ul. Poznańska 11	63-100	Śrem	205	142	19	15	9,3	3	2	0	0	30	24
167	Liceum Ogólnokształcące	Zespół Szkół Rolniczych Centrum Kształcenia Praktycznego	Kaczki Średnie 62	62-700	Turek	22	12	1	0	4,5	2	2	0	0	3	2
168	Liceum Ogólnokształcące	Zespół Szkół Ogólnokształcących i T.Kościuszki	ul. Kościuszki 4	62-700	Turek	375	256	78	57	20,8	7	5	2	1	31	23
169	Liceum Ogólnokształcące	Liceum Ogólnokształcące Nr 1	ul. Klasztorna 17 a	62-100	Wągrowiec	198	131	30	20	15,2	27	19	0	0	44	39
170	Liceum Ogólnokształcące nr 2	Zespół Szkół Ponadgimnazjalnych Nr 2	ul. Kościuszki 49	62-100	Wągrowiec	119	80	27	18	22,7	13	6	1	1	31	21
171	Liceum Ogólnokształcące	Zespół Szkół Ponadgimnazjalnych	ul. Walki Młodych 35	62-130	Gołańcz	brak danych	brak danych	0	0	-	1	1	0	0	1	1
172	Liceum Ogólnokształcące	Liceum Ogólnokształcące	ul. Poniatowskiego 7	64-200	Wolsztyn	193	117	9	7	4,7	5	4	6	4	25	21
173	Liceum Ogólnokształcące	Liceum Ogólnokształcące	ul. Powstańców Wlkp. 1	64-234	Przemęt	brak danych	brak danych	3	1	-	2	1	2	1	3	3
174	II Liceum Ogólnokształcące	Zespół Szkół Technicznych i Ogólnokształcących	ul. Kaliska 2a	62-300	Września	61	45	5	3	8,2	1	1	0	0	5	3
175	Liceum Ogólnokształcące	Liceum Ogólnokształcące im. H. Sienkiewicza	ul. Witkowska 1	62-300	Września	210	138	15	7	7,1	0	0	0	0	24	20

176	Liceum Ogólnokształcące	Zespół Szkół Ekonomicznych	pl. Wolności 1/2	77 - 400	Złotów	32	24	7	6	21,9	0	0	0	0	1	0
177	Liceum Ogólnokształcące	Liceum Ogólnokształcące	ul. Bohaterów Westerplatte 9	77 - 400	Złotów	107	58	11	9	10,3	0	0	0	0	4	4
178	Liceum Ogólnokształcące	Zespół Szkół Spożywczych im. S. Staszica	ul. S. Polańskiego 3	77 - 430	Krajenka	57	28	16	11	28,1	2	1	0	0	8	5
Województwo						18 855	11 280	2 063	1 479	10,9	399	267	188	142	988	741

Szkoły policealne

Szkoły policealne, z uwagi na dość krótki okres kształcenia, pozwalają na szybkie uzupełnianie kwalifikacji zawodowych, dopasowanych do aktualnych wymagań rynku pracy. Zdobywanie wiedzy, zarówno teoretycznej, jak i praktycznej, w szkołach policealnych było popularne w ostatnich latach, na co wpływ miała niewątpliwie bardzo szeroka oferta kierunków kształcenia. Dodatkowo, edukacja w tego typu szkołach pozwala na podjęcie świadomej decyzji co do dalszej drogi zawodowej absolwenta, bądź przez kontynuowanie kształcenia w danym kierunku na uczelni wyższej, bądź też jego zmianę.

W województwie wielkopolskim działało 128 szkół policealnych, których mury opuścili absolwenci rocznika 2003/2004, kształcący się łącznie na 40 kierunkach.

Liczba absolwentów szkół policealnych rocznika 2003/2004 ukształtowała się na poziomie 4592 osób (w tym 3023 kobiety), a więc była niższa niż przed rokiem o 4% (4417 osób, w tym 2670 kobiet).

Mimo spadku liczby absolwentów wzrosła liczba osób, które zarejestrowały się jako bezrobotne po ukończeniu szkoły. Do rejestrów powiatowych urzędów pracy Wielkopolski trafiło 766 absolwentów szkół policealnych rocznika 2003/2004, a więc o 1,5% więcej niż w analogicznym okresie ubiegłego roku (755 osób). Znaczącą większość zarejestrowanych stanowiły kobiety (575 osób, tj. 75,1%), których odsetek wzrósł w porównaniu do 2003 roku o 7,7%.

Wśród szkół o najwyższym odsetku zarejestrowanych absolwentów danej szkoły znajduje się Studium Policealne przy Zespole Szkół Ekonomiczno-Odzieżowych w Gnieźnie. W końcu 2004 roku zarejestrowanych było 63% absolwentów tej szkoły, których łączna ilość wyniosła 27 osób. Rok wcześniej w rejestrze urzędów pracy nie widnieli absolwenci tej szkoły, a ukończyło ją również 27 osób. Sytuacja pogorszyła się także w przypadku absolwentów Studium Policealnego przy Zespole Szkół Ogólnokształcących i Policealnych im. M. Kopernika w Nowym Tomyślu. Odsetek zarejestrowanych absolwentów rocznika 2003/2004 ukształtował się na poziomie 57,9% łącznej ilości absolwentów, tj. 19 osób, natomiast rok wcześniej wyniósł 4,7% spośród 64 absolwentów. Trudno w pełni zaakceptować wyjaśnienie nadesłane przez szkołę stwierdzające, że wzrost odsetka bezrobotnych absolwentów spowodowany jest nasyceniem rynku pracy specjalistami w dziedzinie rachunkowości, w której kształceni są już od lat uczniowie tego zespołu szkół oraz ogólną złą kondycją na rynku pracy, a także tym, iż o wyborze kierunku kształcenia decydują kandydaci. To w gestii szkoły winno bowiem leżeć takie kształtowanie naboru na poszczególne kierunki

kształcenia, aby nie powodować dalszego wzrostu liczby bezrobotnych o określonych kwalifikacjach. Należy mieć bowiem na uwadze, iż młodzi ludzie, podejmujący decyzję dotyczącą wyboru kierunku kształcenia, najczęściej nie mają pełnej wiedzy na temat sytuacji na rynku pracy oraz szans na podjęcie zatrudnienia w danym zawodzie.

Niewielkie problemy ze znalezieniem zatrudnienia mieli absolwenci Policealnego Studium Kosmetycznego przy ul. Brzeźnickiej 3 w Poznaniu. Szkołę tę ukończyło w 2004 roku 88 osób i tylko 1 zarejestrowała się w powiatowym urzędzie pracy. Rok wcześniej 52 osoby ukończyły szkołę i 4 znalazły się w rejestrach urzędów pracy, tj. 7,7%. Niski odsetek zarejestrowań utrzymuje się wśród absolwentów Wielkopolskiej Szkoły Gospodarczej w Poznaniu. W 2004 roku zarejestrowało się 2,7% absolwentów z ogólnej liczby 37 osób kończących szkołę, natomiast rok wcześniej 4,5% spośród 44 ogólnej liczby absolwentów 2002/2003.

Analizując kierunki kształcenia w szkołach policealnych w roku szkolnym 2003/2004 należy stwierdzić, że jeden z największych odsetków zarejestrowań miał miejsce w przypadku terapeutów zajęciowych (43,5% absolwentów z ogólnej liczby 177 osób). Sytuacja osób kończących ten kierunek pogorszyła się w porównaniu do ubiegłego roku, kiedy to zarejestrowało się 30,3% wszystkich absolwentów rocznika 2002/2003, których było 142. Podobna sytuacja miała miejsce w przypadku kierunku technik fizjoterapii. Kierunek ten ukończyło 169 absolwentów rocznika 2003/2004, a w rejestrach powiatowych urzędów pracy znalazło się 34,9% z nich. Rok wcześniej spośród 116 absolwentów tego kierunku 19,8% zarejestrowało się jako osoby bezrobotne. W przypadku powyższych kierunków nastąpiło nasycenie rynku pracy w omawianych zawodach. Poprawiła się sytuacja osób, które w 2004 roku kończyły kierunek technik geodeta. Absolwentów rocznika 2003/2004 tego kierunku było 50, a zarejestrowało się w urzędach pracy jedynie 2% z nich. Rok wcześniej technicy geodeci po szkołach policealnych mieli znacznie większe trudności ze znalezieniem zatrudnienia. Z ogólnej liczby 39 absolwentów rocznika 2002/2003 w rejestrach urzędów pracy było 43,6% z nich.

Powiatowe urzędy pracy, chcąc poprawić sytuację absolwentów szkół policealnych, aktywizowały ich w ramach obowiązujących instrumentów rynku pracy. Do prac niesubsydiowanych skierowano 292 absolwentów, tj. 38,1% ogółu zarejestrowanych absolwentów tego typu szkół, natomiast rok wcześniej 217 osób, czyli 28,7% ogółu zarejestrowanych absolwentów szkół policealnych.

Zmniejszyła się liczba osób, które zostały skierowane do prac subsydiowanych. W 2004 roku objęto nimi 55 absolwentów szkół policealnych, tj. 7,2% ogółu zarejestrowanych

absolwentów tego typu szkół, a w 2003 roku 97 osób, tj. 12,8% ogółu zarejestrowanych absolwentów szkół policealnych. Mniej osób zaktywizowano także w ramach szkoleń, staży, przygotowania zawodowego w miejscu pracy oraz umów absolwenckich, choć grupa tych osób stanowi największy odsetek wszystkich aktywizacji wśród absolwentów szkół policealnych. Z tej formy pomocy oferowanej przez urzędy pracy skorzystało 332 absolwentów rocznika 2003/2004, co stanowi spadek o 54,4% liczby absolwentów kierowanych na te programy aktywizujące w 2003 roku (610 osób).

Sytuacja absolwentów szkół policealnych w 2004 roku pogorszyła się w porównaniu do roku 2003. Absolwenci rocznika 2003/2004 mieli większe trudności ze znalezieniem zatrudnienia w porównaniu do rocznika 2002/2003, mimo że ich ogólna liczba się zmniejszyła. Przyczyn można dopatrywać się w realizacji przez szkoły nieodpowiednio dobranych kierunków kształcenia, które są niedopasowane do wymagań rynku pracy i często niezmienniane od wielu lat. Ponadto mniejszy był zakres pomocy udzielonej bezrobotnym absolwentom szkół policealnych przez powiatowe urzędy pracy w ramach aktywizacji wymagającej wydatkowania środków Funduszu Pracy. W całym 2004 roku zaktywizowano 387 absolwentów tego typu szkół, natomiast rok wcześniej aż 707. Nasuwa się tutaj konkluzja, że powiatowe urzędy pracy dość przypadkowo kierują osoby bezrobotne na działania aktywizacyjne.

Absolwenci szkół policealnych rocznik 2003/2004 w województwie wielkopolskim

L.p.	Uczelnia/szkoła					Liczba absolwentów rocznik 2003/2004	w tym kobiety	Liczba bezrobotnych absolwentów rocznik 2003/2004	w tym kobiety	odsetek bezrobotnych absolwentów ogółem	Liczba absolwentów rocznik 2003/2004 skierowanych do pracy niesubsydiowanej w 2004r., ogółem	w tym kobiety	Liczba absolwentów rocznik 2003/2004 skierowanych na prace interwencyjne, roboty publiczne, którym udzielono dotacji w 2004r., ogółem	w tym kobiety	Liczba absolwentów rocznik 2003/2004 skierowanych na staże, szkolenia, przygotowanie zawodowe w miejscu pracy i umowy absolwenckie w 2004r., ogółem	w tym kobiety
	Typy szkół (w przypadku zespołów szkół)	Nazwa uczelni/szkoły	Adres uczelni/szkoły	Kod pocztowy	Miejscowość											
1	2	3	4	5	6	7	8	9	10	11	12	13	14	15	16	17
1	Policealna Szkoła Zawodowa	Prywatne Liceum Ogólnokształcące i Ekonomiczne	ul. Mickiewicza 3	64-800	Chodzież	37	15	3	2	8,1	0	0	0	0	1	1
2	Policealne Studium Leśne	Zespół Szkół Leśnych im. inż. J. Kloski	Goraj-Zamek 5	64-700	Czarnków	19	1	2	1	10,5	1	0	0	0	0	0
3	Prywatne Policealne Studium Zawodowe Ratowników Medycznych		ul. Chrobrego 33	64-720	Lubasz	19	4	2	2	10,5	0	0	0	0	0	0
4	Policealna Szkoła Zawodowa	Policealna Szkoła Zawodowa	ul. Chrobrego 33	64-720	Lubasz	21	8	2	2	9,5	2	2	0	0	0	0
5	Policealne Studium Ratownictwa Medycznego	Prywatny Zespół Szkół	ul. Harcerska 4	64-700	Czarnków	90	24	1	1	1,1	0	0	0	0	0	0
6	Policealne Studium Zawodowe	Policealna Szkoła Zarządzania i Finansów	ul. 22 lipca 106	62-200	Gniezno	8	2	1	1	12,5	1	0	1	1	0	0
7	Policealne Studium Zawodowe		ul. Chrobrego 23	62-200	Gniezno	27	23	17	15	63,0	4	3	0	0	6	5
8	Policealne Studium PORKOM		ul. Łącznica 7	62-200	Gniezno	12	4	1	1	8,3	0	0	0	0	0	0
9	Medyczne Studium Zawodowe	Medyczne Studium Zawodowe im dr. Karola Marcinkowskiego	ul. Mieszka I 27	62-200	Gniezno	114	98	47	43	41,2	12	4	0	0	9	8
10	Prywatne Policealne Studium Zawodowe "Piast"		ul. Sienkiewicza 6	62-200	Gniezno	10	8	1	1	10,0	0	0	0	0	1	1
11	Szkoła policealna	Zespół Szkół Ponadgimnazjalnych	ul. Warszawska 29	62-230	Witkowo	19	13	13	10	68,4	3	2	0	0	4	2

12	Prywatne Policealne Studium Zawodowe		ul. Kościuszki 31	63-200	Jarocin	brak danych	brak danych	3	2	-	0	0	0	0	0	0
13	Prywatne Policealne Studium Zawodowe	Policealne Studium Ekonomiczne	ul. Wojska Polskiego 66	63-200	Jarocin	brak danych	brak danych	7	7	-	0	0	0	0	3	3
14	Prywatne Policealne Studium Zawodowe	Państwowe Pomaturalne Studium Kształcenia Animatorów Kultury	ul. Wojska Polskiego 66	63-200	Jarocin	brak danych	brak danych	1	1	-	0	0	0	0	0	0
15	Policealne Studium Administracji "ALFA"		ul. Ciasna 16	62-800	Kalisz	9	8	3	2	33,3	1	1	0	0	0	0
16	Policealne Studium Poczty i Telekomunikacji "ALFA"		ul. Ciasna 16	62-800	Kalisz	14	9	0	0	0,0	0	0	0	0	0	0
17	Medyczne Studium Zawodowe im. M.Curie Skłodowskiej		ul. Kaszubska 13	62-800	Kalisz	138	98	24	21	17,4	23	18	3	3	10	9
18	Szkoła Policealna dla Dorosłych	Centrum Kształcenia Ustawicznego	ul. Legionów 6	62-800	Kalisz	brak danych	brak danych	3	3	-	0	0	0	0	0	0
19	Państwowe Pomaturalne Studium Kształcenia Animatorów Kultury		ul. Podmiejska 25a	62-800	Kalisz	brak danych	brak danych	2	2	-	0	0	0	0	1	1
20	Policealna Szkoła Ekonomiczna ZDZ		ul. Skalmierzycka 2a	62-800	Kalisz	34	2	4	1	11,8	0	0	0	0	0	0
21	Szkoła Policealna	Zespół Szkół Ponadgimnazjalnych nr 2	ul. Przemysłowa 10 c	63-600	Kępno	16	0	0	0	0,0	0	0	0	0	0	0
22	Policealne Studium Zawodowe	Zespół Szkół Ponadgimnazjalnych nr 1	ul. Sienkiewicza 25	63-600	Kępno	20	17	10	8	50,0	2	2	6	6	5	5
23	Policealna	Centrum Nauki i Biznesu "ŻAK"	ul. Chopina 21	62 - 510	Konin	62	46	0	0	0,0	1	1	0	0	0	0
24	Policealne Studium Zawodowe	Zespół Szkół Medycznych im. K.Marcinkowskiego	ul. Przemysłowa 4	62 - 510	Konin	19	18	10	7	52,6	11	9	0	0	11	10
25	Szkoła Policealna	Zespół Szkół Centrum Kształcenia Ustawicznego im.S.Batorego	ul. Wodna 1	62 - 500	Konin	83	63	3	2	3,6	1	1	0	0	3	3
26	Szkoła Policealna	Zespół Szkół Zawodowych	pl. Paderewskiego 1	64-001	Kościan	50	44	9	4	18,0	0	0	0	0	19	15
27	Szkoła Policealna	Zespół Szkół Ponadgimnazjalnych nr 2	pl. Wolności 5	63-700	Krotoszyn	53	32	13	12	24,5	0	0	0	0	9	8

28	Policealne Studium Zawodowe	Policealne Studium Zawodowe	ul. Borecka 28	63-720	Koźmin Wlkp.	brak danych	brak danych	1	0	-	0	0	0	0	0	0
29	Policealne Studium Zawodowe	Zespół Szkół Ponadgimnazjalnych nr 1	ul. Mickiewicza 11	63-700	Krotoszyn	27	17	14	8	51,9	1	1	1	1	9	4
30	Policealne Studium Administracji "ALFA"	Zespół Szkół Ponadgimnazjalnych	ul. Zamkowa 1	63-720	Koźmin Wlkp.	13	8	2	2	15,4	0	0	0	0	2	2
31	Policealne Studium Fizjoterapii	Zakład Doskonalenia Zawodowego Centrum Kształcenia	ul. Krótka 5	64-100	Leszno	9	7	2	2	22,2	0	0	0	0	1	1
32	Szkoła Policealna	Zespół Szkół nr 3	os.Północ 37	64-300	Nowy Tomyśl	23	23	0	0	0,0	0	0	0	0	0	0
33	Szkoła Policealna	Zespół Szkół	ul. Gimnazjalna 1	64-330	Opalenica	51	33	4	3	7,8	0	0	1	1	0	0
34	Policealne Studium Zawodowe	Zespół Szkół Ogólnokształcących i Policealnych im. M. Kopernika	ul. Tysiąclecia 6	64-300	Nowy Tomyśl	19	16	11	8	57,9	0	0	6	6	0	0
35	Policealne Studium Zawodowe	Zespół Szkół Agrobiznesu im. D. Chłapowskiego	ul. Kościuszki 41	64-610	Rogoźno	brak danych	brak danych	2	2	-	0	0	0	0	1	1
36	Policealne Studium Zawodowe	Zespół Szkół im.Gen.T.Kutrzeby	ul. ks. Szymańskiego 5	64-600	Oborniki	61	29	3	2	4,9	0	0	0	0	3	2
37	Studium Finansów Towarzystwa Edukacji Bankowej S.A.		ul. Kantaka 6	63-400	Ostrów Wlkp.	12	11	2	1	16,7	2	1	0	0	1	0
38	Policealna Szkoła Detektywów i Pracowników Ochrony		ul. Krotoszyńska 171	63-400	Ostrów Wlkp.	35	5	2	0	5,7	0	0	0	0	2	0
39	Medyczne Studium Zawodowe		ul. Limanowskiego 17	63-400	Ostrów Wlkp.	195	162	59	48	30,3	22	20	5	4	41	33
40	Szkoła Policealna	Zespół Szkół Technicznych	ul. Poznańska 43	63-400	Ostrów Wlkp.	34	13	3	0	8,8	3	0	2	0	2	0
41	Studium Policealne	Zespół Szkół Ponadgimnazjalnych CKU	ul. PTR 6	63-421	Przygodzice	18	13	2	2	11,1	0	0	0	0	2	2
42	Szkoła Policealna	Zespół Szkół Nr 1 im. Powstańców Wlkp.	ul. Gen. Sikorskiego 9	63-500	Ostrzeszów	10	9	0	0	0,0	0	0	0	0	0	0
43	Szkoła Policealna	Zespół Szkół Nr 2	ul. Przemysłowa 7	63-500	Ostrzeszów	23	11	4	3	17,4	0	0	0	0	0	0

44	Szkoła Policealna	Zespół Szkół Nr 1	ul. Sikorskiego 9	63-500	Ostrzeszów	10	9	0	0	0,0	0	0	0	0	0	0
45	Szkoła Informatyki i Internetu	Towarzystwo Edukacji Bankowej S.A.	al. Powstańców Wlkp. 83 b	64-920	Piła	33	15	3	0	9,1	0	0	0	0	1	0
46	Policealne Studium Detektywów i Pracowników Ochrony		al. Wojska Polskiego 45	64-920	Piła	94	10	7	3	7,4	0	0	0	0	3	1
47	Szkoła Policealna	Centrum Nauki i Biznesu ŻAK	ul. Kujawska 18	64-920	Piła	brak danych	brak danych	2	1	-	0	0	0	0	2	1
48	Policealna Szkoła Detektywów i Pracowników Ochrony		ul. Podchorążych 1	64-920	Piła	brak danych	brak danych	1	1	-	0	0	0	0	1	1
49	Policealne Studium Zawodowe	Centrum Nauki i Biznesu ŻAK	ul. Sikorskiego 33	64-920	Piła	brak danych	brak danych	1	1	-	0	0	0	0	0	0
50	Studium Policealne	Policealne Studium Zawodowe "FAMA"	ul. Sikorskiego 73	64-920	Piła	brak danych	brak danych	2	2	-	0	0	0	0	2	2
51	Policealne Studium Reklamy	Zespół Szkół Gastronomicznych	ul. Sikorskiego 73	64-920	Piła	18	11	4	4	22,2	0	0	0	0	2	2
52	Policealne Studium Zawodowe		ul. Sikorskiego 9	64 - 920	Piła	brak danych	brak danych	1	1	-	0	0	0	0	0	0
53	Szkoła Policealna	Zespół Szkół Ponadgimnazjalnych Nr 2	ul. Teatralna 1	64-920	Piła	31	30	1	1	3,2	0	0	0	0	0	0
54	Szkoła Policealna	Centrum Kształcenia Ustawicznego	ul. W. Pola 11	64-920	Piła	187	156	4	4	2,1	1	1	0	0	0	0
55	Medyczna Szkoła Policealna	Centrum Kształcenia „Nauka”	ul. Warsztatowa 6	64 - 920	Piła	30	17	2	2	6,7	0	0	0	0	1	1
56	Szkoła Detektywów i Pracowników Ochrony	Policealna Szkoła Zawodowa	ul. Wojska Polskiego 21	63-300	Pleszew	47	1	3	0	6,4	0	0	0	0	0	0
57	Policealna Szkoła Pracowników Służb Społecznych	Policealna Szkoła Zawodowa	ul. Wojska Polskiego 21	63-300	Pleszew	39	37	3	3	7,7	0	0	1	1	1	1
58	Policealne Studium Kosmetyczne	Policealna Szkoła Zawodowa	ul. Wojska Polskiego 21	63-300	Pleszew	35	35	4	4	11,4	0	0	1	1	1	1
59	Policealne Studium Zawodowe	Policealne Studium Poczty i Telekomunikacji "ALFA"	ul. Zielona 3	63-300	Pleszew	33	15	2	2	6,1	0	0	0	0	1	1
60	Szkoła Języków Obcych "Akademia Słowa"		ul. Św. Marcin 59	61-806	Poznań	brak danych	brak danych	1	1	-	1	1	0	0	0	0

61	Policealne Studium Ochrony Środowiska		os. Pod Lipami 106	61-638	Poznań	brak danych	brak danych	2	1	-	2	1	0	0	0	0
62	Policealne Studium Zawodowe	Zespół Szkół Ogólnokształcących nr 2	pl. Niezlomnych 1	62-020	Swarzędz	35	31	0	0	0,0	1	1	0	0	1	1
63	Policealne Studium Zawodowe	Zespół Szkół Licealno-Technicznych	ul. 28 Czerwca 1956r. 352/360	61-441	Poznań	74	12	8	3	10,8	0	0	0	0	6	1
64	Prywatne Informatyczne Policealne Studium Zawodowe		ul. Berwińskiego 3/4	60-765	Poznań	brak danych	brak danych	1	1	-	0	0	0	0	0	0
65	Szkoła Biznesu i Języków Obcych		ul. Biedrzyckiego 13	60-272	Poznań	brak danych	brak danych	1	0	-	0	0	0	0	0	0
66	Policealne Niepubliczne Studium Zawodowe		ul. Biedrzyckiego 13	60-272	Poznań	brak danych	brak danych	2	1	-	2	2	0	0	0	0
67	Szkoła Policealna Pracowników Służb Społecznych		ul. Borówki 10	61-304	Poznań	180	160	25	25	13,9	17	13	1	1	15	13
68	Społeczne Policealne Studium Ochrony Środowiska		ul. Bosa 9	61-125	Poznań	27	12	1	1	3,7	0	0	0	0	0	0
69	Policealne Studium Kosmetyczne SOP		ul. Bosa 9	60-125	Poznań	73	73	6	6	8,2	0	0	0	0	0	0
70	Policealne Studium Kosmetyczne		ul. Brzeźnicka 3	60-133	Poznań	88	88	1	1	1,1	1	1	0	0	1	1
71	Medyczne Studium Zawodowe nr 2		ul. Bukowska 29	60-501	Poznań	57	47	10	10	17,5	4	4	0	0	1	1
72	Policealne Studium Kosmetyczne		ul. Bukowska 53	61-357	Poznań	75	55	3	2	4,0	1	0	0	0	4	4
73	Policealne Studium Kosmetyczne		ul. Chwiałkowskiego 34	61-553	Poznań	brak danych	brak danych	0	0	-	1	1	0	0	0	0
74	Niepaństwowe Policealne Studium Kosmetyczne		ul. Czarna Rola 1	61-625	Poznań	brak danych	brak danych	2	2	-	0	0	0	0	1	1
75	Niepubliczna Szkoła Zawodowa	Studium Ekonomii i Biznesu	ul. Dąbrowskiego 81/85	60-529	Poznań	25	16	0	0	0,0	1	1	1	1	0	0
76	Policealna Szkoła Komunikacyjno-Informatyczna	Zespół Szkół Komunikacji	ul. Fredry 13	61-701	Poznań	32	4	4	1	12,5	1	0	0	0	3	1
77	Szkoła Turystyki	Szkoła Turystyki	ul. Garncarska 7	61-817	Poznań	brak danych	brak danych	1	1	-	0	0	0	0	0	0

78	Policealne Studium Zawodowe nr 5	Zespół Szkół Ekonomicznych im St. Staszica	ul. Garncarska 7	61-817	Poznań	170	90	60	34	35,3	11	8	0	0	27	24
79	Akademia Sztuk Wizualnych		ul. Gen. Taczaka 20	61-819	Poznań	brak danych	brak danych	1	0	-	0	0	0	0	0	0
80	Policealne Studium Detektywów i Pracowników Ochrony		ul. Głogowska 92	60-262	Poznań	14	7	9	7	64,3	6	6	2	2	1	1
81	Policealne Studium Agrobiznesu	Zespół Szkół Technicznych w Gospodarce Żywnościowej	ul. Gołęcińska 9	60-626	Poznań	14	8	3	1	21,4	1	1	0	0	0	0
82	Policealne Studium Inżynierii Środowiska i Melioracji	Zespół Szkół Technicznych w Gospodarce Żywnościowej	ul. Gołęcińska 9	60-626	Poznań	23	8	4	4	17,4	0	0	0	0	1	1
83	Policealne Studium Obsługi Turystycznej	Zespół Szkół Technicznych w Gospodarce Żywnościowej	ul. Gołęcińska 9	60-626	Poznań	48	41	11	10	22,9	6	5	0	0	2	2
84	Policealne Studium Budowlane	Zespół Szkół Budowlanych	ul. Grunwaldzka 152	60-309	Poznań	8	0	0	0	0,0	0	0	0	0	0	0
85	Policealne Studium Kosmetyczne	ZDZ - Policealne Studium Kosmetyczne	ul. Jeleniogórska 4/6	60-179	Poznań	123	123	29	29	23,6	7	7	0	0	4	4
86	Policealne Studium Zawodowe Dla Młodzieży	Centrum Kształcenia Ustawicznego	ul. Kanclerska 31	60-327	Poznań	70	34	16	9	22,9	11	8	0	0	9	8
87	Centrum Nauki i Biznesu "Żak"		ul. Krakowska 35	60-893	Poznań	69	49	7	6	10,1	1	1	2	0	1	1
88	Medyczne Studium Zawodowe	Wielkopolskie Centrum Edukacji Medycznej	ul. Mostowa 6	61-854	Poznań	118	70	3	2	2,5	2	1	1	1	2	2
89	Ośrodek Kształcenia Policealnego	Policealna Szkoła Detektywów i Pracowników Ochrony O'CHIKARA	ul. Niezlomnych 1	61-894	Poznań	121	25	3	2	2,5	2	1	0	0	0	0
90	Policealne Studium Hotelarskie	Zespół Szkół Gastronomicznych	ul. Podkomorska 49	60-326	Poznań	21	15	9	7	42,9	3	2	0	0	1	0
91	Policealne Studium Zawodowe	Zespół Szkół Łączności	ul. Przełajowa 4	61-622	Poznań	45	2	4	0	8,9	2	0	0	0	1	1
92	Policealne Studium Zawodowe		ul. Raszyńska 48	60-135	Poznań	4	4	0	0	0,0	0	0	0	0	0	0

93	Wielkopolska Szkoła Medyczna		ul. Rodziewiczówny 27/26	60-545	Poznań	43	37	0	0	0,0	2	2	0	0	0	0
94	Policealne Studium Zawodowe	Zespół Szkół Budownictwa nr 1	ul. Rybaki 17	61-883	Poznań	55	36	14	9	25,5	0	0	0	0	8	5
95	Wielkopolska Szkoła Medyczna Galilea sp.z o.o.		ul. Starołęcka 129a	61-431	Poznań	brak danych	brak danych	2	2	-	1	1	0	0	1	1
96	Medyczne Studium Zawodowe		ul. Szamarzewskiego 99	61-714	Poznań	278	250	43	40	15,5	37	35	4	3	25	22
97	Policealna Szkoła Detektywów i Pracowników Ochrony		ul. Szamarzewskiego 99	60-568	Poznań	brak danych	brak danych	2	0	-	3	1	0	0	0	0
98	Policealne Studium Informatyczne dla dorosłych w Rokietnicy	Zespół Szkół Ogólnokształcących i Zawodowych	ul. Szamotulska 24	62-090	Rokietnica	41	20	2	1	4,9	1	0	0	0	1	1
99	Policealne Studium Zawodowe	Zespół Szkół Geodezyjno-Drogowych	ul. Szamotulska 33	60-365	Poznań	25	6	3	2	12,0	1	0	0	0	1	1
100	Policealne Studium Kosmetyczne		ul. Ściegiennego 64	60-139	Poznań	brak danych	brak danych	7	7	-	2	2	0	0	0	0
101	Poznańska Szkoła Mody "Even"		ul. Śniadeckich 23/4	60-733	Poznań	12	12	0	0	-	0	0	0	0	0	0
102	Policealne Studium Zawodowe	Zespół Szkół Handlowych im. Oskara Langego	ul. Śniadeckich 54/58	60-774	Poznań	98	78	4	3	4,1	1	0	0	0	0	0
103	Poznańska Szkoła Biznesu		ul. Św. Marcin 58/64	61-807	Poznań	35	24	2	1	5,7	2	2	1	0	0	0
104	Wielkopolska Szkoła Medyczna		ul. Świerkowa 8	61-472	Poznań	brak danych	brak danych	0	0	-	2	2	0	0	0	0
105	Policealna Szkoła Zawodowa "Prymus"		ul. Świt 25	60-375	Poznań	39	20	4	2	10,3	1	0	1	0	3	2
106	Policealne Studium Zawodowe	Zespół Szkół Przemysłu Spożywczego im. J. i J. Śniadeckich	ul. Warzywna 19	61-658	Poznań	42	38	6	4	14,3	4	4	1	0	0	0
107	Policealne Studium Zawodowe "Druk-Tur"		ul. Wołowska 64	60-161	Poznań	brak danych	brak danych	2	1	-	0	0	0	0	1	0
108	Wielkopolska Szkoła Gospodarcza		ul. Wyspiańskiego 27	60-751	Poznań	37	28	1	0	2,7	1	1	0	0	0	0

109	Policealna Szkoła Detektywów i Pracowników Ochrony		ul. Wypiańskiego 33	60-750	Poznań	1	0	1	0	100,0	0	0	0	0	0	0
110	Prywatne Informatyczne Policealne Studium Zawodowe		ul. Ziębicka 18	60-164	Poznań	brak danych	brak danych	1	1	-	0	0	0	0	0	0
111	Poznańska Policealna Szkoła Turystyki i Rekreacji		ul. Żniwna 1	61-663	Poznań	24	20	6	6	25,0	0	0	0	0	1	1
112	Poznańskie Centrum Edukacji		ul. Żniwna 1	61-633	Poznań	5	5	0	0	0,0	0	0	0	0	0	0
113	Medyczne Studium Zawodowe		ul. Gen. Grot-Roweckiego 6	63-900	Rawicz	45	22	2	1	4,4	0	0	0	0	1	1
114	Policealne Studium Zawodowe	Centrum Edukacyjne "Nadzieja Hoffnung"	ul. 3 Maja	64-500	Szamotuły	39	36	14	12	35,9	13	12	5	5	3	3
115	Policealne Studium Zawodowe		ul. Leśna 17	64-510	Wronki	brak danych	brak danych	15	11	-	12	11	6	3	2	2
116	Policealne Studium Zawodowe	Zespół Szkół nr 3 im. H. Kołłątaja	ul. Mickiewicza 4	64-500	Szamotuły	24	13	19	11	79,2	19	11	2	2	1	1
117	Policealne Studium Zawodowe	Zespół Szkół nr 2	ul. Szczuczyńska 3	64-500	Szamotuły	brak danych	brak danych	1	1	-	0	0	0	0	0	0
118	Policealne Studium Zawodowe		ul. Wolności 10	62-045	Pniewy	brak danych	brak danych	2	1	-	1	0	1	1	0	0
119	Policealne Studium Zawodowe	Zespół Szkół Ekonomicznych im. Jana Wójcikiewicza	Łęknio	63-020	Zaniemyśl	brak danych	brak danych	2	0	-	1	0	0	0	0	0
120	Prywatna Szkoła Policealna EURONAUKA		ul. Brodowska 28	63-000	Środa Wlkp.	15	2	1	0	6,7	0	0	0	0	1	0
121	Poznańska Szkoła Biznesu		ul. Wybickiego 2	63-100	Śrem	brak danych	brak danych	2	1	-	1	0	0	0	1	0
122	Policealna Szkoła Zawodowa	Zespole Szkół Rolniczych Centrum Kształcenia Praktycznego	Kaczki Średnie 62	62-700	Turek	brak danych	brak danych	11	3	-	1	0	0	0	3	1
123	Policealna Szkoła Informatyczna		ul. Kcyńska 48	62-100	Wągrowiec	162	83	15	7	9,3	9	5	0	0	24	12
124	Medyczne Studium Zawodowe		ul. Poznańska 32	64-200	Wolsztyn	23	22	6	6	26,1	2	2	0	0	10	10
125	Policealne Studium Zawodowe		ul. Gnieźnieńska 28	62-300	Września	brak danych	brak danych	1	1	-	0	0	0	0	0	0

126	Szkoła Policealna	Zespół Szkół Politechnicznych im. Bohaterów Monte Casino	ul. Wojska Polskiego 1	62-300	Września	brak danych	brak danych	1	1	-	0	0	0	0	0	0
127	Zaoczna Policealna Szkoła Ekonomiczna		pl. Wolności 1/2	77-400	Złotów	32	32	5	4	15,6	0	0	0	0	0	0
128	Szkoła Policealna	Uniwersytet Ludowy w Radawnicy	ul. Uniwersytecka 6	77-405	Radawnica	42	35	9	8	-	0	0	0	0	3	3
Województwo						4 592	3 023	766	575	16,7	292	222	55	43	332	260

Absolwenci szkół policealnych rocznik 2003/2004 w województwie wielkopolskim z uwzględnieniem kierunków kształcenia

L.p.	Kierunek	Liczba absolwentów rocznik 2003/2004	w tym kobiety	Liczba bezrobotnych absolwentów rocznik 2003/2004	w tym kobiety	odsetek bezrobotnych absolwentów ogółem	Liczba absolwentów rocznik 2003/2004 skierowanych do pracy niesubsydiowanej w 2004r., ogółem	w tym kobiety	Liczba absolwentów rocznik 2003/2004 skierowanych na prace interwencyjne, roboty publiczne, którym udzielono dotacji w 2004r., ogółem	w tym kobiety	Liczba absolwentów rocznik 2003/2004 skierowanych na staże, szkolenia, przygotowanie zawodowe w miejscu pracy i umowy absolwenckie w 2004r., ogółem	w tym kobiety
1	3	4	5	6	7	8	9	10	11	12	13	14
1	analitik medyczny	24	23	6	6	25,0	3	3	0	0	2	2
2	asystent osoby niepełnosprawnej	142	114	18	14	12,7	6	6	1	1	8	6
3	dietetyk	33	28	0	0	0,0	0	0	0	0	0	0
4	instruktor higieny	87	78	22	22	25,3	13	13	4	4	6	5
5	opiekunka dziecięca	39	39	4	4	10,3	2	2	0	0	1	1
6	opiekunka środowiskowa	177	164	31	30	17,5	8	6	1	1	14	13
7	pielęgniarka	119	110	3	3	2,5	1	1	0	0	0	0
8	położna	20	20	0	0	0,0	0	0	0	0	0	0
9	pracownik socjalny	134	116	23	23	17,2	16	12	2	2	16	14
10	ratownik medyczny	241	65	18	9	7,5	7	2	1	0	5	2
11	renowator zabytków architektury	4	4	0	0	0,0	0	0	0	0	0	0
12	technik administracji	278	244	70	50	25,2	29	25	10	9	29	26
13	technik agrobiznesu	27	15	19	4	70,4	2	1	0	0	6	1
14	technik architekt	55	32	18	12	32,7	1	0	0	0	8	5
15	technik archiwista	10	7	6	5	60,0	6	5	2	2	1	1
16	technik bezpieczeństwa i higieny pracy	82	40	6	4	7,3	4	3	1	0	5	3
17	technik budownictwa	8	0	0	0	0,0	0	0	0	0	0	0

18	technik dentystyczny	23	14	1	1	4,3	0	0	0	0	0	0
19	technik ekonomista	444	293	68	48	15,0	15	11	3	3	26	24
20	technik elektroradiolog	25	18	3	3	12,0	6	6	1	1	4	4
21	technik elektryk	6	0	0	0	0,0	0	0	0	0	0	0
22	technik farmaceutyczny	167	140	19	19	11,4	12	11	2	1	11	11
23	technik fizjoterapii	169	138	59	46	34,9	29	26	2	0	47	36
24	technik geodeta	50	12	1	1	2,0	0	0	0	0	1	1
25	technik handlowiec	59	45	19	18	25,3	1	1	0	0	12	12
26	technik hotelarstwa	37	25	10	8	27,0	3	2	0	0	2	1
27	technik informatyk	810	359	70	23	8,6	40	21	8	3	50	24
28	technik inżynierii środowiska i melioracji	23	8	2	2	8,7	0	0	0	0	1	1
29	technik leśnik	19	1	2	1	10,5	1	0	0	0	0	0
30	technik mechanik	10	0	0	0	0,0	0	0	0	0	0	0
31	technik obsługi turystycznej	240	196	38	28	15,8	16	8	1	1	10	8
32	technik ochrony fizycznej osób i mienia	223	36	27	13	12,1	10	8	2	2	7	3
33	technik ochrony środowiska	10	7	3	2	30,0	2	1	0	0	0	0
34	technik rachunkowości	228	174	32	27	14,0	6	5	3	3	5	5
35	technik technologii odzieży	12	12	0	0	0,0	0	0	0	0	0	0
36	technik technologii żywności	85	51	31	25	36,5	11	9	3	2	3	2
37	technik usług kosmetycznych	216	211	56	56	25,9	14	14	1	1	13	13

38	technik usług pocztowych i telekomunikacyjnych	35	9	4	0	11,4	1	0	0	0	1	1
39	terapeuta zajęciowy	177	151	77	68	43,5	27	20	7	7	38	35
40	technik organizacji reklamy	18	11	0	0	0,0	0	0	0	0	0	0
Województwo		4 592	3 023	766	575	16,7	292	222	55	43	332	260

Szkoły wyższe

W ostatnich latach upowszechniło się kształcenie na poziomie wyższym. Sprzyja to z jednej strony utrzymywaniu się wysokiego zapotrzebowania na rynku pracy na pracowników z wyższym wykształceniem, ale z drugiej strony deficyt wysokich kwalifikacji został już w znacznej części wypełniony.

Młodzi ludzie mają szansę podejmowania kształcenia zarówno na uczelniach publicznych jak i niepublicznych. W województwie wielkopolskim znacznie więcej osób podwyższało swoje wykształcenie ze względu na możliwość uzyskania dyplomu uczelni wyższej po 3 latach studiowania i uzyskaniu tytułu licencjata. Duże możliwości dają także nowoutworzone szkoły wyższe, które w ostatnich latach rozpoczęły nabór na studia oraz rozmieszczenie ich poza tradycyjnymi ośrodkami akademickimi. Czynnikiem ułatwiającym młodym ludziom rozpoczęcie nauki na uczelni wyższej jest także obniżenie stopnia trudności w procesach rekrutacyjnych na daną uczelnię. Zmieniające się typy szkół oraz kierunki studiów spowodowały, iż większa liczba absolwentów szkół średnich województwa wielkopolskiego mogła wybrać odpowiednią ścieżkę kariery zawodowej. Edukacja rozwinęła się głównie na kierunkach pedagogicznych, humanistycznych i ekonomicznych, na co wskazuje wysoka liczba absolwentów tych właśnie kierunków. Struktura kształcenia na uczelniach wyższych zmienia się jednak dynamicznie i co roku młodzi ludzie mają możliwość podejmowania nauki na kierunkach w pełni odpowiadających ich predyspozycjom.

Mimo tego, że pozycja absolwentów szkół wyższych na rynku pracy jest nadal najkorzystniejsza w porównaniu z osobami o niższym wykształceniu, to znacznie ona osłabła. Spowodowane to może być między innymi osłabieniem popytu na pracę osób z wyższym wykształceniem. Tym samym pozycja na rynku pracy w zakresie popytu na pracę osób z wyższym wykształceniem staje się podobna do sytuacji osób z wykształceniem średnim. Równie duże znaczenie ma fakt, iż zdobyte kierunkowe wykształcenie wyższe nie zawsze jest dopasowane do zapotrzebowania na rynku pracy. Brak zapotrzebowania gospodarki na konkretne kwalifikacje i umiejętności sprawia, iż nie są odpowiednio wykorzystywane na rynku pracy. Potrzeby rynku często odbiegają od tego, co oferują młodzi ludzie po ukończeniu uczelni. Fakt, iż co roku coraz większa liczba osób kończy edukację na poziomie wyższym, będzie wymagał zmian zarówno w oświacie jak i wśród przedsiębiorców, którzy kreują rynek pracy. Jednocześnie będzie stale rosła konkurencja w tej grupie osób. Absolwenci z

mniejszym zasobem wiedzy oraz mniej aktywni w poszukiwaniu pracy rozpoczynają niestety swoją karierę zawodową od zgłoszenia się do powiatowych urzędów pracy.

W województwie wielkopolskim funkcjonuje 30 szkół wyższych, których absolwenci ukończyli naukę w roku 2004. Poza centrum akademickim, jakim jest Poznań, funkcjonuje aż 10 takich szkół, z czego 4 to wyższe szkoły zawodowe. Szkoły wyższe zapewniły młodym ludziom ukończenie nauki na 133 kierunkach kształcenia.

Absolwenci szkół wyższych rocznika 2003/2004 stanowili większą grupę niż absolwenci rocznika poprzedniego. Szkoły wyższe ukończyło w 2004 roku 31502 osób, w tym 20527 kobiet. W porównaniu do roku poprzedniego liczba ta zwiększyła się o 1796 osób, tj. 6%. Sytuacja ta miała wpływ na zwiększenie się liczby absolwentów, którzy nie mogą wejść płynnie na rynek pracy, zarejestrowali się w powiatowych urzędach pracy na terenie województwa wielkopolskiego. Liczba bezrobotnych absolwentów szkół wyższych rocznika 2003/2004 wyniosła 2814 osób, w tym 1921 kobiet. W analogicznym okresie roku ubiegłego było 1958 bezrobotnych absolwentów szkół wyższych, w tym 1227 kobiet. W porównywanych okresach liczba ta wzrosła o 856 osób, tj. 69,6%.

Najwyższym odsetkiem zarejestrowanych absolwentów w roku 2004 charakteryzuje się Wyższa Szkoła Języków Obcych w Poznaniu 38,5%. W porównaniu do roku poprzedniego odsetek ten zwiększył się o 36,2%. Sytuacja taka wynika ze znacznego obniżenia liczby absolwentów kończących uczelnię przy jednoczesnej utrzymanej na podobnym, co w roku poprzednim poziomie, rejestracji w powiatowych urzędach pracy. Równie wysoki odsetek cechuje Państwową Wyższą Szkołę Zawodową w Koninie 32,5%. W porównaniu z rokiem 2003 odsetek absolwentów pozostających bez pracy zwiększył się o 21,9%. Państwowa Wyższa Szkoła Zawodowa w Koninie podejmuje próby zapobieżenia bezrobociu wśród swoich absolwentów. Jak wynika z nadesłanych przez szkołę informacji, studenci w trakcie studiów odbywają obowiązkowe praktyki zawodowe w zakładach pracy. Uczelnia obniżyła również limity przyjęć na pewne kierunki już w 2004 r., uruchomiła natomiast nowe, na które zgłaszane jest zapotrzebowanie w regionie: politologię oraz mechanikę i budowę maszyn. Ponadto ponad połowa absolwentów PWSZ to studenci stacjonarni. Większość absolwentów studiów dziennych po ukończeniu studiów rejestruje się w powiatowym urzędzie pracy, a dopiero potem szuka zatrudnienia.

Wzrósł także odsetek bezrobotnych absolwentów Państwowej Wyższej Szkoły Zawodowej w Pile z 1,2% w roku 2003 do 25% w roku 2004. Tak znaczny wzrost odsetka bezrobotnych absolwentów szkoła ta tłumaczy faktem, iż w roku 2004 po raz pierwszy naukę

ukończyli absolwenci studiów dziennych, którzy z natury rzeczy bardziej narażeni są na bezrobocie, niż studenci zaoczeni, najczęściej pracujący i studiujący.

W 2004 r. wzrósł także odsetek bezrobotnych absolwentów Państwowej Wyższej Szkoły Zawodowej w Kaliszu z 17,9% do 21,2% w roku 2004. W tym przypadku wzrost zarówno liczby absolwentów jak i odsetka bezrobotnych absolwentów można wytłumaczyć zwiększeniem liczby kierunków, na których kształcą się młodzież w stosunku do poprzedniego roku. Ponadto, zgodnie z wyjaśnieniami PWSZ w Kaliszu, większa część absolwentów kontynuuje naukę na magisterskich studiach uzupełniających w trybie zaocznym, jednocześnie rejestrując się w urzędzie pracy jako bezrobotni. Studenci jednak w tym okresie nie są aktywni w poszukiwaniu pracy, pozostając zarejestrowani jako bezrobotni do końca studiów. Nieznacznie poprawiła się na rynku pracy sytuacja osób kończących Akademię Rolniczą. Odsetek bezrobotnych absolwentów wyniósł 13,1%. W porównaniu z rokiem ubiegłym nastąpił spadek o 9,8%. Mimo zmian w odniesieniu do roku ubiegłego, wymienione szkoły nadal znajdują się wśród szkół generujących największy odsetek bezrobotnych absolwentów w województwie wielkopolskim.

Wśród szkół wyższych o najniższym odsetku zarejestrowanych młodych ludzi znalazły się, podobnie jak w roku ubiegłym, Akademia Medyczna w Poznaniu – wzrost do roku poprzedniego o 0,1%, oraz Akademia Muzyczna w Poznaniu – spadek o 0,2%. Na podobnym poziomie pozostaje Wyższa Szkoła Handlu i Usług w Poznaniu 3,% bezrobotnych absolwentów, co stanowi wzrost do roku ubiegłego o 2,3%.

W roku 2004 nastąpił spadek liczby absolwentów korzystających z form aktywizacji zawodowej takich jak prace subsydiowane oraz programy aktywizacyjne. Wzrost nastąpił jedynie wśród osób skierowanych do pracy niesubsydiowanej. Wydaje się, iż absolwenci szkół wyższych niechętnie podejmują zatrudnienie w ramach aktywnych form przeciwdziałania bezrobociu, na co duży wpływ ma najprawdopodobniej wysokość wynagrodzenia otrzymywanego w ramach tych form, często zbyt niska dla absolwentów szkół wyższych, mających stosunkowo wysokie oczekiwania płacowe.

Liczba absolwentów szkół wyższych rocznika 2003/2004 skierowanych do prac niesubsydiowanych wyniosła 983 osoby, co stanowi wzrost do roku poprzedniego o 16,6%. Kobiety stanowiły aż 70,1% ogólnej liczby skierowanych.

Spadł udział młodych ludzi w skierowaniach na programy aktywizacyjne. Liczba ta wyniosła 1673 osoby, co stanowi spadek o 10%. Kobiety stanowiły 77,2% ogółu skierowanych na te formy aktywizacji zawodowej.

Młodzi ludzie zdobywali wiedzę na 133 kierunkach kształcenia. W powiatowych urzędach pracy województwa wielkopolskiego zarejestrowali się absolwenci aż 93 kierunków uczelni wyższych. Absolwentom zaledwie jednej czwartej kierunków udało się odnaleźć miejsce na rynku pracy i podjąć zatrudnienie bez korzystania z pomocy powiatowych urzędów pracy.

Nie zarejestrował się w powiatowym urzędzie pracy żaden absolwent filologii węgierskiej, przy ubiegłorocznym najwyższym udziale absolwentów tego kierunku wśród bezrobotnych absolwentów szkół wyższych 49,2%, odsetek bezrobotnych absolwentów po rolnictwie wyniósł 19,7% co stanowi spadek o 20% do roku poprzedniego. Do 19,2% obniżył się odsetek bezrobotnych absolwentów elektroniki, co stanowi spadek do roku poprzedniego o 16,6%. Poprawa nastąpiła też w grupie absolwentów eksploatacji i diagnostyki maszyn. Bezrobotni absolwenci tego kierunku rocznika 2003/2004 stanowili 21,4%. Nastąpił tu spadek o 12,8% absolwentów w porównaniu z rokiem ubiegłym.

Sytuacja absolwentów rocznika 2003/2004 po najbardziej popularnych kierunkach takich jak informatyka, finanse i bankowość oraz zarządzanie i marketing w porównaniu z sytuacją absolwentów rocznika poprzedniego nie uległa znaczącej zmianie. Odsetek bezrobotnych absolwentów informatyki wzrósł zaledwie o 0,8 % i wyniósł 5%. Odsetek po kierunku finanse i bankowość wzrósł o 0,4% i wyniósł 5,8%. Zarządzanie i marketing charakteryzuje się odsetkiem na poziomie 5,3%, co stanowi wzrost do roku ubiegłego zaledwie o 1,2%.

Wśród kierunków po wyższych uczelniach widoczne są też takie, po których nastąpił wzrost odsetka bezrobotnych absolwentów. Są wśród nich gospodarka regionalna 37,9%, co stanowi wzrost o 28,5%, a także analityka medyczna 30,8% przy wzroście o 13,8%. Największy wzrost zanotowano po kierunku edukacja wczesnoszkolna 34,1%. Wzrost wyniósł 33,2 %.

Nie zarejestrowali się jako bezrobotni absolwenci takich kierunków jak: akustyka, astronomia, automatyka i zarządzanie, dyrygentura, ekonomia ogólna (ukończył ten kierunek zaledwie 1 absolwent), absolwenci znacznej części filologii, m.in. arabskiej, bułgarskiej, duńskiej, hiszpańskiej, klasycznej, litewskiej, norweskiej, rosyjsko – angielskiej, rosyjsko – ukraińskiej, rumuńskiej, szwedzkiej, węgierskiej, włoskiej, absolwenci japonistyki, języka francuskiego, języka niemieckiego, językoznawstwa i informacji naukowej, komunikacji i zarządzania zasobami informacji, sinologii, a także grafiki – komunikacja wizualna, kompozycji i teorii muzyki, kierunku lekarskiego, międzynarodowej ekonomiki

przedsiębiorstw, pedagogiki specjalnej, realizacji obrazu filmowego, telewizyjnego i fotografii oraz stomatologii.

Sytuacja ta spowodowana jest kilkoma czynnikami. Absolwenci filologii, zwłaszcza wschodnich, są poszukiwani na rynku pracy ze względu na związane z rozszerzeniem Unii Europejskiej przesunięcie jej wschodniej granicy oraz ciągle duże znaczenie znajomości języków obcych wśród pracodawców. Pozostałe z wymienionych kierunków, po których absolwenci nie zarejestrowali się w powiatowych urzędach pracy, charakteryzują się niewielką liczbą osób kończących dany kierunek. Łatwiej więc im znaleźć zatrudnienie, gdyż konkurencja jest znacznie mniejsza.

W ciągu ostatnich lat oferta kierunkowa szkół wyższych w kraju a tym samym także w Wielkopolsce uległa rozszerzeniu. Niestety nadal większość uczelni prowadzi nabór na kierunki, które charakteryzują się dużą liczbą absolwentów nie mogących po ukończeniu szkoły odnaleźć swojego miejsca na rynku pracy. Takim kierunkiem jest zarządzanie i marketing. Jest to dość „modny” kierunek wśród młodych ludzi. Niestety można zaobserwować też znaczne obniżenie jakości kształcenia na tym kierunku, co w dużej mierze spowodowane jest właśnie jego upowszechnieniem.

Analiza sytuacji bezrobotnych absolwentów szkół wyższych według kierunków kształcenia pokazuje, iż znaczna ilość młodych ludzi wybiera kierunki pedagogiczne, zarządzanie i marketing, ekonomię. Odwrotna sytuacja panuje wśród kierunków technicznych. Mniejsza liczba absolwentów tego typu kierunków ma tym samym większe szanse na rynku pracy. Zróżnicowanie kierunków i równomierny nabór na niektóre z nich pozwoliłyby na bardziej dokładne „trafienie” z ofertą programową w potrzeby zgłaszane przez pracodawców na rynku pracy. Pracodawcy stawiają bowiem na wykształcenie specjalistyczne. Stanowiska wymagające wiedzy bardziej ogólnej chętniej powierzają osobom ze średnim wykształceniem. Na rynku pracy nadal jest niewystarczająca liczba specjalistów z dziedzin budowlanych, takich jak np. architektura, budownictwo, inżynieria. Nadal poszukiwani są, zarówno w kraju jak i na europejskich rynkach pracy, specjaliści informatycy i inżynierowie komputerowi, a rynek nie jest jeszcze nasycony absolwentami tych kierunków. Uczelnie przygotowując ofertę kierunkową dla przyszłych studentów, którzy staną się późniejszymi uczestnikami rynku pracy, powinni uwzględniać zarówno badania GUS dotyczące prognoz popytu na pracę, jak i raporty dotyczące monitoringu zawodów nadwyżkowych i deficytowych na rynku pracy.

Lepsze wykształcenie wyższe nie jest obecnie wystarczającą gwarancją osiągnięcia dobrej pozycji na rynku pracy. Absolwenci szkół wyższych powinni spełniać dodatkowe

wymagania merytoryczne i posiadać odpowiednie predyspozycje osobowościowe. Kształcenie w uczelniach wyższych nie może być ukierunkowane tradycyjnie głównie na przekazywanie określonej wiedzy, ale i na kształtowanie określonych postaw i zachowań aprobowanych przez pracodawców. Trzeba brać też pod uwagę, że znaczną część rynku pracy będzie stanowiła w przyszłości i już dziś stanowi praca wykonywana na własny rachunek. Do tego zadania trzeba również przygotowywać studentów. Z wiedzą teoretyczną, jaką uzyskują młodzi ludzie podczas studiów powinna iść w parze wiedza praktyczna – najbardziej pożądana przez przyszłych pracodawców. Powinno się to odbywać w formie praktyk, staży oraz wolontariatu. Zarówno kadra uczelni jak i sami studenci powinni mieć to na względzie już od początku rozpoczęcia nauki na studiach wyższych.

Należy więc poszukiwać rozwiązań pozwalających studentom sprawdzać nabywaną wiedzę teoretyczną i wyuczone umiejętności w praktyce. Należy wspomagać wszystkie formy umożliwiające zdobycie doświadczenia zawodowego oraz propagować ideę samodzielnego tworzenia miejsca pracy. Ten kierunek zmian pozwoli na lepsze dopasowanie umiejętności i wiedzy absolwentów do oczekiwań rynku pracy. Z pewnością ułatwi młodym ludziom płynne przejście z okresu nauki do okresu czynnego uczestnictwa na rynku pracy.

W chwili obecnej brak jest jakiegokolwiek współdziałania szkół wyższych z izbami gospodarczymi oraz organizacjami pracodawców dotyczącego planowania kierunków nauczania i zapotrzebowania na poszczególne zawody na rynku pracy.

Absolwenci szkół wyższych rocznik 2003/2004 w województwie wielkopolskim

L.p.	Uczelnia/szkoła					Liczba absolwentów rocznik 2003/2004	w tym kobiety	Liczba bezrobotnych absolwentów rocznik 2003/2004	w tym kobiety	odsetek bezrobotnych absolwentów ogółem	Liczba absolwentów rocznik 2003/2004 skierowanych do pracy niesubsydiowanej w 2004r., ogółem	w tym kobiety	Liczba absolwentów rocznik 2003/2004 skierowanych na prace interwencyjne, roboty publiczne, którym udzielono dotacji w 2004r., ogółem	w tym kobiety	Liczba absolwentów rocznik 2003/2004 skierowanych na staże, szkolenia, przygotowanie zawodowe w miejscu pracy i umowy absolwentkie w 2004r., ogółem	w tym kobiety
	Typy szkół (w przypadku zespołów szkół)	Nazwa uczelni/szkoły	Adres uczelni/szkoły	Kod pocztowy	Miejscowość											
1	2	3	4	5	6	7	8	9	10	11	12	13	14	15	16	17
1	Wielkopolska Wyższa Szkoła Humanistyczno - Ekonomiczna w Jarocinie	al. Niepodległości 34a	63 - 200	Jarocin	432	309	51	40	11,8	11	7	3	2	18	16	
2	Państwowa Wyższa Szkoła Zawodowa w Kaliszu	ul. Nowy Świat 4	62 - 800	Kalisz	923	611	196	146	21,2	75	52	21	9	166	134	
3	Państwowa Wyższa Szkoła Zawodowa w Koninie	ul. Przyjaźni 1	62 - 510	Konin	716	543	233	196	32,5	114	90	13	10	146	130	
4	Wyższa Szkoła Humanistyczna w Lesznie	ul. Krótka 5	64-100	Leszno	406	339	43	41	10,6	14	13	27	26	55	53	
5	Państwowa Wyższa Szkoła Zawodowa w Lesznie	ul. Mickiewicza 5	64 - 100	Leszno	677	367	72	51	10,6	16	10	12	11	62	41	
6	Wyższa Szkoła Marketingu i Zarządzania w Lesznie	ul. Ostroroga 9 a	64-100	Leszno	277	173	17	11	6,1	3	2	7	6	21	19	
7	Spółeczna Wyższa Szkoła Przedsiębiorczości i Zarządzania	ul. Wrocławska 93 a	63-400	Ostrów Wlkp.	176	135	13	9	7,4	5	5	3	3	9	8	
8	Wyższa Szkoła Biznesu w Pile	al. Niepodległości 2	64-920	Piła	550	406	54	44	9,8	10	9	2	2	30	21	
9	Państwowa Wyższa Szkoła Zawodowa w Pile	ul. Żeromskiego 14	64-920	Piła	404	177	101	59	25,1	8	3	1	1	56	44	

10	Akademia Sztuk Pięknych w Poznaniu	al. Marcinkowskiego 29	60-967	Poznań	186	117	12	8	6,5	2	1	1	1	2	2
11	Wyższa Szkoła Bankowa w Poznaniu	al. Niepodległości 2	61-874	Poznań	1 266	938	90	67	7,1	33	26	5	4	61	45
12	Akademia Ekonomiczna w Poznaniu	al. Niepodległości 10	60 - 967	Poznań	3 986	2 824	193	126	4,8	110	92	13	12	123	97
13	Wyższa Szkoła Nauk Humanistycznych i Dziennikarstwa w Poznaniu	Grabowa 22	61-473	Poznań	742	503	53	40	7,1	10	9	4	2	32	28
14	Politechnika Poznańska	pl. Marii Curie Skłodowskiej 5	60 - 965	Poznań	3 457	902	294	102	8,5	155	55	20	7	148	72
15	Wyższa Szkoła Zarządzania i Bankowości w Poznaniu	Robocza 4	61 - 538	Poznań	2 397	1 714	129	93	5,4	40	31	17	17	79	60
16	Wyższa Szkoła Zawodowa Pielęgnacji Zdrowia i Urody w Poznaniu	ul. Brzeźnicka 3	60-139	Poznań	186	185	12	12	6,5	3	3	2	2	4	4
17	Wyższa Szkoła Logistyki w Poznaniu	ul. Estkowskiego 6	61-755	Poznań	76	31	2	0	2,6	1	1	0	0	0	0
18	Akademia Medyczna w Poznaniu	ul. Fredry 10	61-701	Poznań	667	511	21	18	3,1	1	1	1	1	8	7
19	Wyższa Szkoła Handlu i Rachunkowości w Poznaniu	ul. Gajowa 6	60 - 815	Poznań	224	182	16	14	7,1	1	1	1	1	4	3
20	Wyższa Szkoła Umiejętności Społecznych w Poznaniu	ul. Głogowska 26	60 - 734	Poznań	557	392	41	34	7,4	15	12	2	1	17	14
21	Wyższa Szkoła Sztuki Stosowanej Schola Posnaniensis w Poznaniu	ul. Krańcowa 89	61-048	Poznań	93	78	3	3	3,2	1	1	0	0	0	0
22	Akademia Wychowania Fizycznego w Poznaniu	ul. Królowej Jadwigi 27/39	61 - 871	Poznań	615	354	26	17	4,2	8	7	1	1	16	13
23	Wyższa Szkoła Hotelarstwa i Gastronomii w Poznaniu	ul. Nieszawska 19	61-022	Poznań	404	244	17	11	4,2	2	2	1	1	5	3

24	Wyższa Szkoła Komunikacji i Zarządzania w Poznaniu	ul. Różana 17a	61 - 577	Poznań	680	304	87	33	12,8	23	13	5	1	49	26
25	Akademia Muzyczna w Poznaniu	ul. Św. Marcin 87	61-808	Poznań	100	61	3	0	3,0	1	1	0	0	2	0
26	Wyższa Szkoła Języków Obcych w Poznaniu	ul. Święty Marcin 69	61-806	Poznań	13	12	5	5	38,5	4	4	0	0	2	1
27	Uniwersytet im. A. Mickiewicza w Poznaniu	ul. Wieniawskiego 1	61 - 712	Poznań	8 924	6 704	734	524	8,2	225	165	44	38	397	320
28	Akademia Rolnicza w Poznaniu	ul. Wojska Polskiego 28	60 - 697	Poznań	2 168	1 294	285	209	13,1	90	71	27	23	156	126
29	Wyższa Szkoła Handlu i Usług w Poznaniu	ul. Zwierzyniecka 13	60-813	Poznań	200	117	6	4	3,0	2	2	0	0	4	4
30	Wyższa Szkoła Społeczno Ekonomiczna w Warszawie oddział zamiejscowy w Środzie Wlkp.	ul. Paderewskiego 27	63-000	Środa Wlkp.	brak danych ^{xii}	brak danych	5	4	-	0	0	0	0	1	1
Województwo					31 502	20 527	2 814	1 921	8,9	983	689	233	182	1 673	1 292

Absolwenci szkół wyższych rocznik 2003/2004 w województwie wielkopolskim z uwzględnieniem kierunków kształcenia

L.p.	Kierunek	Liczba absolwentów rocznik 2003/2004	w tym kobiety	Liczba bezrobotnych absolwentów rocznik 2003/2004	w tym kobiety	odsetek bezrobotnych absolwentów ogółem	Liczba absolwentów skierowanych do pracy niesubsydiowanej w 2004r., ogółem	w tym kobiety	Liczba absolwentów rocznik 2003/2004 skierowanych na prace interwencyjne, roboty publiczne, którym udzielono dotacji w 2004r., ogółem	w tym kobiety	Liczba absolwentów rocznik 2003/2004 skierowanych na staże, szkolenia, przygotowanie zawodowe w miejscu pracy i umowy absolwenckie w 2004r., ogółem	w tym kobiety
1	2	3	4	5	6	7	8	9	10	11	12	13
1	administracja	1 997	1 465	144	107	7,2	25	17	10	9	72	54
2	akustyka	56	24	0	0	0,0	0	0	0	0	0	0
3	analitika medyczna	26	21	8	8	30,8	0	0	0	0	4	4
4	arabistyka	2	2	0	0	0,0	0	0	0	0	0	0
5	archeologia	19	7	5	4	26,3	0	0	0	0	2	2
6	architektura i urbanistyka	145	105	24	11	16,6	9	2	6	1	9	7
7	architektura wnętrz	49	38	8	7	16,3	0	0	1	1	2	2
8	astronomia	3	0	0	0	0,0	0	0	0	0	0	0
9	automatyka i robotyka	46	0	2	0	4,3	3	0	0	0	0	0
10	automatyka i zarządzanie	4	0	0	0	0,0	0	0	0	0	0	0
11	biologia	413	343	23	18	5,6	6	6	0	0	13	10
12	biotechnologia	130	100	18	11	13,8	9	7	2	2	8	6
13	budowa i eksploatacja maszyn	75	1	15	0	20,0	1	0	0	0	1	0
14	budownictwo	331	60	30	12	9,1	24	10	2	1	22	12
15	chemia	158	117	38	32	24,1	16	9	1	1	11	9
16	dyrygentura	2	1	0	0	0,0	0	0	0	0	0	0
17	dziennikarstwo i komunikacja społeczna	277	196	28	25	10,1	10	9	2	1	14	12
18	edukacja artystyczna w zakresie sztuk plastycznych	94	81	3	3	3,2	0	0	0	0	0	0
19	edukacja artystyczna w zakresie sztuki muzycznej	82	45	0	0	0,0	1	1	0	0	0	0

20	edukacja muzyczna z pedagogiką opiekuńczo-wychowawczą	11	8	0	0	0,0	0	0	0	0	1	1
21	edukacja wczesnoszkolna	85	83	29	28	34,1	8	8	2	2	9	9
22	ekonomia	1 275	933	151	118	11,8	41	34	10	6	106	91
23	ekonomika przedsiębiorstwa	17	10	0	0	0,0	0	0	0	0	0	0
24	ekonomika turystyki	57	39	26	21	45,6	7	6	2	1	12	10
25	eksploatacja i diagnostyka maszyn	42	0	9	0	21,4	2	0	0	0	5	0
26	elektroenergetyka	59	6	15	5	25,4	8	0	0	0	4	1
27	elektronika i telekomunikacja	113	5	18	1	15,9	6	0	1	0	3	0
28	elektrotechnika	373	10	35	1	9,4	11	1	2	1	13	0
29	elektrotechnika z elektroniką	52	3	10	0	19,2	3	0	0	0	2	2
30	elektrotechnika z informatyką techniczną	85	4	4	2	4,7	1	0	0	0	6	2
31	etnolingwistyka	78	66	2	1	2,6	2	0	0	0	0	0
32	etnologia	43	23	10	4	23,3	1	1	0	0	3	3
33	europaistyka	37	28	2	1	5,4	1	0	1	1	1	0
34	europejska komunikacja społeczna	28	20	0	0	0,0	0	0	0	0	0	0
35	filologia angielska	526	452	19	19	3,6	4	4	0	0	6	5
36	filologia bułgarska	22	19	0	0	0,0	0	0	0	0	0	0
37	filologia duńska	3	3	0	0	0,0	0	0	0	0	0	0
38	filologia fińska	8	8	1	1	12,5	0	0	0	0	0	0
39	filologia germańska	101	93	7	5	6,9	4	4	0	0	0	0
40	filologia hiszpańska	61	55	0	0	0,0	0	0	0	0	0	0
41	filologia klasyczna	8	8	0	0	0,0	0	0	0	0	0	0
42	filologia klasyczna i filologia polska	8	7	6	5	75,0	0	0	0	0	1	1
43	filologia litewska	1	0	0	0	0,0	0	0	0	0	0	0
44	filologia norweska	2	2	0	0	0,0	0	0	0	0	0	0
45	filologia polska	482	444	76	71	15,8	25	21	2	2	28	28
46	filologia romańska	93	84	2	1	2,2	0	0	0	0	0	0
47	filologia rosyjska	28	24	2	2	7,1	1	1	0	0	2	2

48	filologia rosyjsko-angielska	16	14	0	0	0,0	0	0	0	0	0	0
49	filologia rosyjsko-ukraińska	10	8	0	0	0,0	0	0	0	0	0	0
50	filologia rumuńska	7	6	0	0	0,0	0	0	0	0	0	0
51	filologia serbska i chorwacka	18	17	1	1	5,6	0	0	0	0	0	0
52	filologia szwedzka	9	9	0	0	0,0	0	0	0	0	0	0
53	filologia węgierska	5	4	0	0	0,0	0	0	0	0	0	0
54	filologia włoska	35	30	0	0	0,0	0	0	0	0	0	0
55	filozofia	86	58	16	10	18,6	2	2	0	0	6	6
56	finanse i bankowość	1 798	1 366	104	77	5,8	47	39	11	11	76	58
57	finanse i zarządzanie organizacjami	194	147	68	56	35,1	40	33	4	3	61	55
58	fizjoterapia	233	173	3	3	1,3	0	0	1	1	6	5
59	fizyka	127	58	16	7	12,6	1	1	2	2	3	3
60	fizyka techniczna	48	9	4	1	8,3	6	1	0	0	2	0
61	geografia	141	68	26	10	18,4	12	9	2	2	15	7
62	geologia	37	15	8	5	21,6	2	1	1	1	1	1
63	gospodarka przestrzenna	152	91	12	5	7,9	10	8	0	0	9	5
64	gospodarka regionalna	124	87	47	41	37,9	27	22	4	3	33	29
65	grafika	9	2	3	1	33,3	0	0	0	0	0	0
66	grafika-komunikacja wizualna	11	9	0	0	0,0	0	0	0	0	0	0
67	historia	224	108	38	20	17,0	15	9	0	0	18	14
68	historia sztuki	31	23	5	3	16,1	1	0	0	0	2	2
69	informatyka	646	44	32	4	5,0	5	1	4	1	8	0
70	informatyka i ekonometria	79	12	0	0	0,0	0	0	0		4	0
71	instrumentalistyka	37	23	3	0	8,1	0	0	0	0	2	0
72	inżynieria materiałowa	29	11	7	5	24,1	4	2	0	0	3	2
73	inżynieria ochrony środowiska	96	52	24	17	25,0	3	1	1	0	14	11
74	inżynieria środowiska	289	127	34	23	11,8	11	9	3	3	20	13
75	japonistyka	4	4	0	0	0,0	0	0	0	0	0	0
76	język angielski	113	89	3	3	2,7	3	2	0	0	0	0
77	język francuski	31	28	0	0	0,0	0	0	0	0	0	0
78	język niemiecki	50	41	0	0	0,0	0	0	0	0	0	0
79	językoznawstwo i informacja naukowa	1	1	0	0	0,0	0	0	0	0	0	0

80	kompozycja i teoria muzyki	12	11	0	0	0,0	0	0	0	0	0	0
81	komunikacja i zarządzanie zasobami informacji	69	52	0	0	0,0	0	0	0	0	0	0
82	kosmetologia	186	185	12	12	6,5	3	3	2	2	4	4
83	kulturoznawstwo	247	185	22	16	8,9	5	5	0	0	7	6
84	lekarski	206	129	0	0	0,0	0	0	0	0	0	0
85	leśnictwo	155	34	1	0	0,6	0	0	0	0	0	0
86	lingwistyka stosowana	137	116	0	0	0,0	1	1	0	0	0	0
87	logistyka w przedsiębiorstwie	13	12	0	0	0,0	0	0	0	0	0	0
88	malarstwo	27	18	1	1	3,7	1	1	0	0	0	0
89	matematyka	154	122	23	21	14,9	16	15	1	1	9	9
90	mechanika i budowa maszyn	390	13	51	7	13,1	30	4	4	1	17	4
91	międzynarodowa ekonomika przedsiębiorstwa	4	2	0	0	0,0	0	0	0	0	0	0
92	muzykologia	3	3	2	2	66,7	0	0	0	0	0	0
93	obrót gospodarczy	113	81	0	0	0,0	0	0	0	0	1	0
94	ochrona środowiska	301	207	35	26	11,6	13	8	3	3	34	27
95	ogrodnictwo	207	109	43	33	20,8	12	11	2	2	14	11
96	pedagogika	2 425	2 201	211	183	8,7	56	52	37	36	144	136
97	Pedagogika specjalna	48	46	0	0	0,0	0	0	0	0	0	0
98	pedagogika społeczna	195	176	6	6	3,1	1	1	0	0	0	0
99	pielęgniarstwo	73	71	2	2	2,7	0	0	1	1	1	1
100	politologia	1 922	1 258	164	112	8,5	34	20	14	9	102	79
101	praca socjalna	143	118	55	47	38,5	22	15	1	1	29	27
102	prawo	521	288	62	29	11,9	25	12	2	0	40	23
103	produkcja i zarządzanie w rolnictwie	41	26	5	3	12,2	1	0	0	0	3	1
104	psychologia	165	147	18	15	10,9	8	8	0	0	16	14
105	rachunkowość	111	101	16	14	14,4	1	1	1	1	3	3
106	realizacja obrazu filmowego, telewizyjnego i fotografia	48	28	0	0	0,0	0	0	0	0	0	0
107	rolnictwo	264	161	52	37	19,7	20	14	6	4	32	22
108	rzeźba	9	3	1	0	11,1	0	0	0	0	0	0
109	sinologia	3	0	0	0	0,0	0	0	0	0	0	0

110	socjologia	316	230	32	24	10,1	7	6	0	0	16	16
111	Stomatologia	83	54	0	0	0,0	0	0	0	0	0	0
112	stosunki międzynarodowe	587	426	21	18	3,6	20	16	2	2	19	17
113	technika rolnicza i leśna	87	27	10	4	11,5	5	3	1	1	4	3
114	technologia chemiczna	134	95	23	18	17,2	14	9	0	0	13	10
115	technologia drewna	54	3	8	5	14,8	4	2	2	1	1	1
116	technologia maszyn	55	6	5	2	9,1	7	1	0	0	2	1
117	technologia żywności i żywienie człowieka	346	266	38	33	11,0	14	12	6	6	17	17
118	teologia	193	69	3	1	1,6	1	0	0	0	1	0
119	towaroznawstwo	200	121	38	25	19,0	8	6	0	0	14	10
120	transport	180	17	18	7	10,0	8	2	1	0	12	2
121	turystyka i rekreacja	774	512	43	31	5,6	7	7	2	2	46	30
122	wokalistyka	8	5	0	0	0,0	0	0	0	0	0	0
123	wychowanie fizyczne	280	106	18	10	6,4	5	4	0	0	2	1
124	wychowanie fizyczne z edukacją zdrowotną	35	10	0	0	0,0	0	0	0	0	0	0
125	wychowanie fizyczne z gimnastyką korekcyjną	54	18	7	2	13,0	6	3	0	0	2	0
126	wychowanie fizyczne z gimnastyką korekcyjno-kompensacyjną	82	27	10	2	12,2	3	1	0	0	2	1
127	wzornictwo	82	63	1	1	1,2	2	1	0	0	0	0
128	zarządzanie biznesem	467	358	98	78	21,0	38	33	9	3	95	81
129	zarządzanie i inżynieria produkcji	156	47	4	3	2,6	5	3	0	0	3	2
130	zarządzanie i marketing	5 999	3 765	315	189	5,3	136	105	47	43	245	187
131	zarządzanie w instytucjach samorządowych	248	189	57	43	23,0	18	16	11	6	51	40
132	zdrowie publiczne	186	159	10	7	5,4	1	1	0	0	3	2
133	zootechnika	407	274	49	36	12,0	7	6	1	1	26	20
Województwo		31 502	20 527	2 814	1 921	8,9	983	689	233	182	1 673	1 292

Szkoły dla dorosłych

W 2004 roku ze względu na stosunkowo dużą liczbę osób rejestrujących się w powiatowych urzędach pracy oraz ze względu na fakt, iż powstaje coraz więcej szkół dla dorosłych, zwłaszcza niepublicznych, szkoły tego typu zostały wykazane jako osobna kategoria na potrzeby niniejszego opracowania. Szkoły dla dorosłych zostały wyodrębnione spośród szkół średnich zawodowych, liceów ogólnokształcących oraz szkół policealnych. Jedyny wyjątek stanowi Gimnazjum dla Dorosłych w Śremie^{xiii}.

Po wyodrębnieniu 159 szkół tego typu okazuje się, że stanowią one 10,6% wszystkich szkół z terenu województwa wielkopolskiego, a liczba 8134 absolwentów szkół dla dorosłych (w tym 3909 kobiet), stanowi 5,9% spośród 138458 absolwentów szkół ponadpodstawowych naszego województwa (w tym 76034 kobiety).

Natomiast 619 bezrobotnych absolwentów szkół dla dorosłych rocznika 2003/2004 (w tym 348 kobiet), stanowi 7,6% ogółu absolwentów szkół dla dorosłych oraz 4,6% z ogólnej liczby 13357 bezrobotnych absolwentów szkół województwa wielkopolskiego rocznika 2003/2004 (w tym 8574 kobiety).

W 2004 roku powiatowe urzędy pracy skierowały, spośród bezrobotnych absolwentów szkół dla dorosłych, 217 osób (w tym 107 kobiet) do prac niesubsydiowanych. Do prac subsydiowanych skierowano 38 osób (w tym 23 kobiety). Natomiast programami aktywizującymi objęto 196 osób (w tym 114 kobiet). Łącznie aż 451 bezrobotnych absolwentów (w tym 244 kobiety), czyli 72,9% zostało objętych różnymi formami pomocy przez powiatowe urzędy pracy.

W 2004 roku największy odsetek bezrobotnych w stosunku do ilości absolwentów danej szkoły odnotowano po następujących szkołach: Liceum Ogólnokształcącym dla Dorosłych w Zespole Szkół nr 3 im. Hugona Kołłątaja w Szamotułach 70% (14 osób), Technikum Budowlanym dla Dorosłych w Zespole Szkół Budowlanych w Poznaniu 50% (4 osoby) oraz Technikum dla Dorosłych w Zespole Szkół Budowlano Energetycznych w Ostrowie Wielkopolskim 45,9% (17 osób). **Na tak wysoki odsetek zarejestrowanych absolwentów ww. szkół wpływała przede wszystkim mała liczba absolwentów którzy ukończyli daną szkołę, z drugiej strony jednak za niepokojący można uznać fakt, iż przy tak niewielkiej liczbie absolwentów nie wszystkim udało się znaleźć zatrudnienie.** Natomiast największa liczba absolwentów rejestruje się po następujących szkołach: Liceum Ogólnokształcącym dla Dorosłych w Centrum Kształcenia Ustawicznego w Pile 31,3%

(21 osób) oraz Zasadniczej Szkole Zawodowej dla Dorosłych w Zespole Szkół w Kaliszu 25% (17 osób).

Wśród szkół dla dorosłych, które zasługują na szczególną uwagę, ponieważ kształcą dużą ilość absolwentów, a w statystykach powiatowych urzędów pracy nie wykazują bezrobotnych absolwentów rocznika 2003/2004, należy wymienić następujące szkoły: Policealna Szkoła dla Dorosłych w Kościanie, Liceum Ogólnokształcące dla Dorosłych w Zakładzie Doskonalenia Zawodowego w Słupcy, I Liceum Ogólnokształcące dla Dorosłych w Zespole Szkół Ogólnokształcących nr 12 w Poznaniu, Policealna Szkoła dla Dorosłych w Poznańskiej Szkole Biznesu, Policealna Szkoła dla Dorosłych w Wielkopolskiej Szkole Gospodarczej w Poznaniu oraz szkoły dla dorosłych w Zespole Szkół Przemysłu Spożywczego im. Jana i Jędrzeja Śniadeckich w Poznaniu.

Spśród absolwentów szkół dla dorosłych najczęściej rejestrowali się absolwenci bez zawodu, czyli po liceach ogólnokształcących dla dorosłych. W 2004 roku zarejestrowało się 213 osób (w tym 125 kobiet) z takim właśnie wykształceniem. Analiza kierunków wykazała, że najwyższy odsetek bezrobotnych absolwentów szkół dla dorosłych stanowią technicy żywienia i gospodarstwa domowego 39,5%. Po tym kierunku na 76 absolwentów (w tym 50 kobiet), zarejestrowało się w powiatowych urzędach pracy 30 absolwentów (w tym 16 kobiet). W przypadkach tak dużej liczby osób bezrobotnych kończących dany kierunek należy rozważyć, czy nie ograniczyć nań naboru lub przeprowadzać nabór np. co dwa lata. Przyjmując bowiem wciąż nowe osoby na tego typu kierunki stwarza się iluzję, iż zawody te są potrzebni na rynku pracy.

Natomiast do kierunków, po których nie zarejestrowano w 2004 roku absolwentów szkół dla dorosłych należą następujące kierunki: malarz-tapeciarz, murarz, operator maszyn i urządzeń odlewniczych, piekarz, pracownik socjalny, ratownik medyczny, rzeźnik wędliniarz, specjalista grafiki komputerowej, specjalista terapii społecznej, sprzedawca, ślusarz, technik hodowca koni, technik mechanik obróbki skrawaniem, technik organizacji reklamy, technik technologii chemicznej, technik telekomunikacji, technik transportu, technik urządzeń sanitarnych oraz technik geodeta.

Z uzyskanych danych na temat bezrobocia wśród absolwentów szkół dla dorosłych rocznika 2003/2004 wynika, iż stanowią oni, zaraz po absolwentach szkół średnich artystycznych, najmniejszą liczbę bezrobotnych absolwentów szkół ponadgimnazjalnych w 2004 roku. Na niskie bezrobocie wśród absolwentów szkół dla dorosłych w decydującej mierze wpływa fakt, iż w większości przypadków do szkół tego typu uczęszczają ludzie,

którzy posiadają zatrudnienie, a kształcą się jedynie w celu podwyższenia swoich dotychczasowych kwalifikacji.

Absolwenci szkół dla dorosłych rocznik 2003/2004 w województwie wielkopolskim

L.p.	Uczelnia/szkoła					Liczba absolwentów rocznik 2003/2004	w tym kobiety	Liczba bezrobotnych absolwentów rocznik 2003/2004	w tym kobiety	odsetek bezrobotnych absolwentów ogółem	Liczba absolwentów rocznik 2003/2004 skierowanych do pracy niesubsydiowanej w 2004r., ogółem	w tym kobiety	Liczba absolwentów rocznik 2003/2004 skierowanych na prace interwencyjne, roboty publiczne, którym udzielono dotacji w 2004r., ogółem	w tym kobiety	Liczba absolwentów rocznik 2003/2004 skierowanych na staże, szkolenia, przygotowanie zawodowe w miejscu pracy i umowy absolwentkie w 2004r., ogółem	w tym kobiety
	Typy szkół (w przypadku zespołów szkół)	Nazwa uczelni/szkoły	Adres uczelni/szkoły	Kod pocztowy	Miejscowość											
1	2	3	4	5	6	7	8	9	10	11	12	13	14	15	16	17
1	Policealne Studium dla Dorosłych	Zespół Szkół Licealno-Gimnazjalnych im. J.Wybickiego	Rataje, ul. Chodzieska 9	64-800	Chodzież	29	18	1	1	3,4	0	0	0	0	0	0
2	Liceum Ekonomiczne dla Dorosłych	Prywatne Liceum Ogólnokształcące i Ekonomiczne	ul. Mickiewicza 3	64-800	Chodzież	158	121	10	6	6,3	0	0	0	0	2	2
3	Zespół Szkół Ponadgimnazjalnych im. H.Cegielskiego	ul. Prymasa S. Wyszyńskiego 2	64-800	Chodzież	brak danych	brak danych	4	5	-	2	0	0	0	0	4	1
4	Szkoła Policealna dla Dorosłych	Zespół Szkół Leśnych im. inż. J. Kloski	Goraj-Zamek 5	64-700	Czarnków	26	9	0	0	0,0	2	1	0	0	0	0
5	Zespół Szkół Ponadgimnazjalnych im. Józefa Nojogo	ul. Chodzieska 29	64-700	Czarnków	231	87	20	14	8,6	4	2	0	0	0	0	0
6	Liceum Ogólnokształcące Dla Dorosłych	ul. Chrobrego 33	64-720	Lubasz	42	16	2	1	4,8	1	0	0	0	0	0	0
7	Liceum Ekonomiczne	Prywatny Zespół Szkół	ul. Harcerska 4	64-700	Czarnków	128	79	4	3	3,1	0	0	0	0	0	0

8	Zespół Szkół im. Powstańców Wlkp.		ul. Sikorskiego 15	64-761	Krzyż Wlkp	135	86	5	2	3,7	2	1	2	1	1	0
9	Prywatne Liceum Ogólnokształcące dla Dorosłych	Zespół Szkół Ponadgimnazjalnych nr 4	ul. 22 Lipca 106	62-200	Gniezno	brak danych	brak danych	10	8	-	0	0	0	0	0	0
10	Liceum Ogólnokształcące dla Dorosłych		ul. Pocztowa 11	62-200	Gniezno	62	27	5	3	8,1	1	0	0	0	0	0
11	Liceum Ogólnokształcące dla Dorosłych PIAST		ul. Sienkiewicza 6	62-200	Gniezno	53	25	1	1	1,9	3	1	0	0	1	1
12	Liceum Ogólnokształcące dla Dorosłych		ul. Sobieskiego 20	62-200	Gniezno	88	62	15	12	17,0	2	1	0	0	7	7
13	Szkoła Zarządzania i Finansów		ul. Sobieskiego 20	62-200	Gniezno	16	14	5	5	31,2	2	0	0	0	3	3
14	Szkoła Informatyki i Internetu		ul. Sobieskiego 20	62-200	Gniezno	32	11	1	1	3,1	0	0	0	0	0	0
15	Liceum Ogólnokształcące dla Dorosłych	Zespół Szkół Ogólnokształcących i Zawodowych	ul. Ogród Ludowy 2	63 - 840	Krobia	39	27	0	0	0,0	0	0	2	2	2	2
16	Zespół Szkół Ponadgimnazjalnych im. E. Kwiatkowskiego		ul. Żwirki i Wigury 2	62-065	Grodzisk Wlkp.	brak danych	brak danych	2	2	-	1	1	1	1	1	1
17	Technikum Rolnicze	Zespół Szkół Ponadgimnazjalnych im. J. Dziubińskiej	Tarce 19	63-200	Jarocin	26	6	2	1	7,7	0	0	0	0	0	0
18	Liceum Ogólnokształcące dla Dorosłych		ul. Kościuszki 31	63-200	Jarocin	brak danych	brak danych	9	7	-	3	2	0	0	1	0

19	Technikum Zawodowe dla Pracujących	Zespół Szkół Ponadgimnazjalnych nr 1	ul. Wojska Polskiego 66	63-200	Jarocin	50	31	5	2	10,0	4	1	0	0	1	0
20	Szkoła Policealna dla Dorosłych	Zespół Szkół Zawodowych nr 1	ul. Wojska Polskiego 66	63-200	Jarocin	65	62	4	4	6,2	1	1	0	0	0	0
21	Liceum Ogólnokształcące dla Dorosłych	Zespół Szkół Ponadgimnazjalnych Nr 1	ul. Kościuszki 10	62-800	Kalisz	brak danych	brak danych	7	3	-	5	4	0	0	1	1
22	Liceum Ogólnokształcące dla Dorosłych ZDZ		ul. Skalmierzycka 2a	62-800	Kalisz	92	42	2	2	2,2	0	0	0	0	0	0
23	Technikum dla Dorosłych	Zespół Szkół Ponadgimnazjalnych Nr 3	ul. Wąska 13	62-800	Kalisz	26	25	2	2	7,7	1	1	0	0	1	1
24	Technikum dla Dorosłych	Zespół Szkół	ul. Żwirki i Wigury 10	62-800	Kalisz	203	103	5	5	2,5	0	0	0	0	0	0
25	Zasadnicza Szkoła Zawodowa dla Dorosłych	Zespół Szkół	ul. Żwirki i Wigury 10	62-800	Kalisz	68	24	17	7	25,0	1	0	0	0	0	0
26	Technikum dla Dorosłych	Zespół Szkół Ponadgimnazjalnych Nr 1	ul. Przemysłowa 10C	63-600	Kępno	44	0	7	5	15,9	2	1	2	2	0	0
27	Policealna Szkoła Ekonomiczna dla Dorosłych ZDZ Kalisz z siedz. w Kępnie	Zespół Szkół Ponadgimnazjalnych Nr 1	ul. Sienkiewicza 25	63-600	Kępno	19	12	1	1	5,3	0	0	1	1	0	0
28	Technikum dla Dorosłych	Ponadgimnazjalny Zespół Szkół Zawodowych	ul. Kolejowa 11	62-600	Koło	28	0	2	2	7,1	0	0	0	0	1	1
29	Policealna dla Dorosłych	Ponadgimnazjalny Zespół Szkół Zawodowych	ul. Kolejowa 11	62-600	Koło	21	8	1	1	4,8	1	1	0	0	1	1

30	Liceum Ogólnokształcące dla Dorosłych	Centrum Szkoleniowe "Wiedza"	ul. Kolejowa 5	62-600	Koło	10	7	1	1	10,0	1	1	0	0	2	2
31	Liceum Ogólnokształcące dla Dorosłych	Centrum Szkoleniowe "Wiedza"	ul. Kościelna 15	62-650	Kłodawa	brak danych	brak danych	7	4	-	2	0	0	0	2	1
32	Technikum Rolnicze dla Dorosłych	Zespół Szkół - Rolnicze Centrum Kształcenia Ustawicznego im. S.Staszica	ul. Kościelna 2	62-604	Kościelec	106	46	10	5	9,4	3	1	0	0	1	1
33	Szkoła Policealna dla Dorosłych	Zespół Szkół - Rolnicze Centrum Kształcenia Ustawicznego im. S.Staszica	ul. Kościelna 2	62-604	Kościelec	54	27	6	2	11,1	2	1	0	0	3	3
34	Technikum dla Dorosłych	Zespół Szkół Ponadgimnazjalnych	ul. Mickiewicza 4	62-650	Kłodawa	17	9	1	1	5,9	0	0	0	0	0	0
35	Liceum Ogólnokształcące dla Dorosłych	I LO im. T.Kościuszki	ul. Mickiewicza 14	62-500	Konin	brak danych	brak danych	4	2	-	0	0	1	1	4	3
36	Liceum Ogólnokształcące dla Dorosłych	Zakład Doskonalenia Zawodowego - Centrum Kształcenia	ul. Urbanowskiej 9	62-500	Konin	144	57	6	4	4,2	5	3	0	0	4	2
37	Technikum	Niepubliczne Technikum Zawodowe dla Dorosłych	al. 1 Maja 22	62-510	Konin	brak danych	brak danych	1	1	-	0	0	0	0	0	0
38	Policealne Studium Zawodowe dla Dorosłych	Elitarne Studium Służb Ochrony "Delta"	ul. Błaszaka 4	62-510	Konin	brak danych	brak danych	1	0	-	3	2	0	0	1	1
39	Niepubliczne Technikum Zawodowe dla Dorosłych		ul. Budowlanych 6	62-510	Konin	177	51	0	0	0,0	6	2	0	0	3	1
40	Liceum Ogólnokształcące dla Dorosłych	Zespół Szkół Centrum Edukacji "Wiedza"	ul. Kar. S. Wyszyńskiego 3	62-510	Konin	10	7	1	0	10,0	0	0	0	0	1	1

41	Policealna dla Dorosłych	Zespół Szkół Centrum Edukacji "Wiedza"	ul. Kar. S. Wyszyńskiego 3	62-510	Konin	brak danych	brak danych	1	1	-	5	4	0	0	0	0
42	Liceum Ogólnokształcące dla Dorosłych	Centrum Szkoleniowe "Wiedza"	ul. Kolejowa 2	62-510	Konin	43	27	0	0	0,0	0	0	0	0	0	0
43	Policealna dla Dorosłych	Policealna Szkoła Zawodowa Centrum Szkoleniowego "Wiedza"	ul. Kolejowa 2	62-510	Konin	69	36	4	4	5,8	1	0	0	0	0	0
44	Technikum	Zespół Szkół Techniczno-Humanistycznych dla Dorosłych w Zespole Edukacji "WIEDZA"	ul. Kolejowa 2	62-510	Konin	brak danych	brak danych	1	0	-	7	2	2	1	4	0
45	Policealna dla Dorosłych	Policealne Studium Informatyki i Ekonomiki	ul. Mickiewicza 11	62-500	Konin	brak danych	brak danych	1	0	-	3	3	0	0	0	0
46	Technikum	Niepubliczne Technikum Zawodowe dla Dorosłych	ul. Wodna 1	62-500	Konin	47	25	0	0	0,0	0	0	0	0	0	0
47	Policealne Studium Informatyczne dla Dorosłych	Policealne Studium Informatyczne - Zakład Doskonalenia Zawodowego w Koninie	ul. Wrzosowa 6	62-510	Konin	brak danych	brak danych	0	0	-	0	0	2	0	2	0
48	Policealna dla Dorosłych	Zespół Szkół Ekonomiczno - Usługowych w Żychlinie	Żychlin, ul. Parkowa 2	62-571	Stare Miasto	74	59	1	1	1,4	0	0	0	0	0	0
49	Policealna Szkoła dla Dorosłych		ul. Wielichowska 43 a	64-000	Kościan	74	33	0	0	0,0	0	0	0	0	1	0
50	Średnie Studium Zawodowe dla Dorosłych		ul. Wielichowska 43 a	64-000	Kościan	247	114	1	0	0,4	0	0	1	1	2	1
51	Prywatne Centrum Edukacji		ul. Wyzwolenia 24	64-000	Kościan	40	31	0	0	0,0	0	0	0	0	2	2

52	Policealne Studium Farmaceutyczne		ul. Mickiewicza 11	63-700	Krotoszyn	25	18	0	0	0,0	0	0	1	0	0	0
53	Policealne Studium Zawodowe Techniczne		al. Jana Pawła II 10	64-100	Leszno	16	5	1	0	6,3	0	0	0	0	0	0
54	Policealna Szkoła Detektywów i Pracowników Ochrony O`CHIKARA		al. Krasieńskiego 8	64-100	Leszno	65	10	1	0	1,5	0	0	0	0	0	0
55	Technikum Technologii Żywności dla Dorosłych	Zespół Szkół Ochrony Środowiska	Pl. Metziga 25	64-100	Leszno	20	10	3	3	15,0	0	0	0	0	2	2
56	Technikum Uzupełniające dla Dorosłych		pl. Metziga 25	64-100	Leszno	17	0	0	0	0,0	0	0	2	0	0	0
57	Centrum Kształcenia Ustawicznego - Szkoła dla Dorosłych	Zespół Szkół Rolniczo-Budowlanych im."Synów Pułku"	ul. 1 Maja 1	64-100	Leszno	brak danych	brak danych	2	0	-	0	0	0	0	2	0
58	Policealne Studium Fizjoterapii		ul. Krótka 5	64-100	Leszno	9	7	1	1	11,1	0	0	2	1	1	1
59	Policealne Studium Informatyczne		ul. Krótka 5	64-100	Leszno	23	6	2	1	8,7	3	0	3	1	2	0
60	Policealne Studium Kosmetyczne		ul. Krótka 5	64-100	Leszno	47	47	4	4	8,5	0	0	0	0	4	4
61	Policealne Studium Zawodowe		ul. Krótka 5	64-100	Leszno	94	30	1	0	1,1	0	0	0	0	1	1
62	Liceum Ogólnokształcące dla Dorosłych		ul. Krótka 5	64-100	Leszno	90	47	1	0	1,1	0	0	2	2	3	3

63	Zaoczne Technikum Fryzjerskie dla Dorosłych		ul. Krótka 5	64-100	Leszno	7	7	1	1	14,3	0	0	0	0	0	0
64	Technikum Mechaniczne dla Dorosłych		ul. Krótka 5	64-100	Leszno	28	0	2	0	7,1	2	0	0	0	0	0
65	Technikum Handlowe dla Dorosłych	Zakład Doskonalenia Zawodowego Centrum Kształcenia	ul. Krótka 5	64-100	Leszno	38	27	1	1	2,6	0	0	0	0	0	0
66	Liceum Ogólnokształcące	Liceum Ogólnokształcące dla Pracujących	ul. Kurpińskiego 1	64-100	Leszno	34	20	2	1	5,9	0	0	0	0	2	1
67	Technikum Mechaniczne Dla Dorosłych	Prywatna Szkoła Techniczna	ul. Narutowicza 74 a	64-100	Leszno	67	0	1	0	1,5	0	0	0	0	1	0
68	Policealna Szkoła Ekonomii i Informatyki		ul. Słowiańska 11	64-100	Leszno	31	15	1	0	3,2	0	0	0	0	0	0
69	Liceum Ogólnokształcące Prymus		ul. Słowiańska 63	64-100	Leszno	brak danych	brak danych	0	0	-	0	0	0	0	0	0
70	Policealna Szkoła Zawodowa Prymus		ul. Słowiańska 63	64-100	Leszno	32	23	3	3	9,4	0	0	0	0	0	0
71	Technikum Dla Dorosłych	Zespół Szkół nr 3	os. Północ 37	64-300	Nowy Tomyśl	55	55	2	2	3,6	0	0	0	0	0	0
72	Technikum Dla Dorosłych	Zespół Szkół im. St. Mikołajczyka	Stary Tomyśl, ul. Powstańców Włkp. 1	64-300	Nowy Tomyśl	brak danych	brak danych	0	0	-	0	0	1	1	0	0
73	Liceum Ogólnokształcące Dla Dorosłych EDUKACJA		ul. Gimnazjalna 1	64-330	Opalenica	37	19	1	0	2,7	0	0	0	0	0	0

74	Policealne Studium Zawodowe dla Dorosłych	Zespół Szkół Zawodowych im. H. Cegielskiego	ul. II Armii Wojska Polskiego 1	64-610	Rogoźno	brak danych	brak danych	3	3	-	0	0	0	0	1	1
75	Technikum dla Dorosłych	Zespół Szkół Agrobiznesu im. D. Chłapowskiego	ul. Kościuszki 41	64-610	Rogoźno	brak danych	brak danych	1	1	-	0	0	0	0	1	1
76	Technikum Mechaniczne dla Dorosłych	Zespół Szkół im. Gen. T. Kutrzeby	ul. ks. Szymańskiego 5	64-600	Oborniki	brak danych	brak danych	2	0	-	0	0	0	0	1	0
77	Technikum dla Dorosłych	Zespół Szkół Transportowo-Elektrycznych CKU	ul. Kantaka 6	63-400	Ostrów Wlkp.	97	1	7	0	7,2	6	0	2	0	4	0
78	Liceum Ogólnokształcące	Zespół Szkół Technicznych	ul. Poznańska 43	63-400	Ostrów Wlkp.	44	0	1	0	2,3	0	0	0	0	0	0
79	Szkoła Średnia dla Dorosłych	Zespół Szkół Ponadgimnazjalnych CKU	ul. PTR 6	63-421	Przygodzice	37	17	1	1	2,7	1	1	1	1	1	0
80	Liceum Ogólnokształcące dla Dorosłych		ul. Wojska Polskiego 17	63-400	Ostrów Wlkp.	95	61	6	6	6,3	2	2	0	0	6	6
81	Szkoła Policealna dla Dorosłych	Zespół Szkół Budowlano-Energetycznych	ul. Wolności 23	63-400	Ostrów Wlkp.	30	7	5	1	16,7	2	1	0	0	1	0
82	Technikum dla Dorosłych	Zespół Szkół Budowlano-Energetycznych	ul. Wolności 23	63-400	Ostrów Wlkp.	37	14	17	1	45,9	2	0	1	0	5	0
83	Technikum dla Dorosłych	Zespół Szkół Nr 1 im. Powstańców Wlkp.	ul. Gen. Sikorskiego 9	63-500	Ostrzeszów	62	40	6	2	9,7	0	0	0	0	4	0
84	Technikum Mechaniczno-Elektroniczne dla Dorosłych	Zespół Szkół Nr 2	ul. Przemysłowa 7	63-500	Ostrzeszów	16	0	0	0	0,0	0	0	0	0	0	0

85	Liceum Ogólnokształcące	Prywatne Liceum Ogólnokształcące dla Dorosłych WIEDZA	ul. Królowej Jadwigi 2	64-920	Piła	23	9	5	3	0,0	2	1	0	0	1	1
86	Technikum dla Dorosłych	Zespół Szkół Ekonomicznych	ul. Sikorskiego 18 a	64-980	Piła	83	52	4	3	4,8	1	1	1	1	1	1
87	Szkoła Policealna Dla Dorosłych	Centrum Kształcenia Ustawicznego	ul. W. Pola 11	64-920	Piła	19	17	2	1	10,5	0	0	0	0	3	1
88	Liceum Ogólnokształcące	Centrum Kształcenia Ustawicznego	ul. W. Pola 11	64-920	Piła	67	35	21	16	31,3	2	1	0	0	6	3
89	Liceum Ekonomiczne	Zespół Szkół Ponadgimnazjalnych w Wyrzysku	ul. Wiejska 1	89-300	Wyrzysk	74	51	1	0	1,4	0	0	0	0	0	0
90	Policealne Studium Ekonomiczne dla Dorosłych	Zespół Szkół Gospodarki Żywnościowej	ul. Złotowska 14	89-350	Brzostowo	60	29	1	1	1,7	0	0	0	0	0	0
91	Technikum	Zespół Szkół Ponadgimnazjalnych im. T. Kościuszki	ul. Złotowska 15	89-310	Łobżenica	31	19	4	2	12,9	0	0	0	0	0	0
92	Technikum Technologii Żywności dla Dorosłych	Zespół Szkół Usługowo-Gospodarczych	ul. Poznańska 36	63-300	Pleszew	22	14	2	0	9,1	0	0	0	0	0	0
93	Liceum Ogólnokształcące dla Pracujących		os. Lecha 37	61-294	Poznań	51	17	3	2	5,9	2	0	0	0	1	1
94	Liceum Ogólnokształcące Dla Dorosłych		os. Pod Lipami 106	61-678	Poznań	brak danych	brak danych	5	3	-	2	1	0	0	0	0
95	III Liceum Ogólnokształcące Dla Dorosłych	Zespół Szkół Ogólnokształcących Nr 8	os. Rzeczypospolitej 111	61-389	Poznań	86	49	3	3	3,5	2	1	0	0	0	0

96	Specjalny Ośrodek Szkolno-Wychowawczy dla Dzieci Niewidomych	Liceum Ogólnokształcące dla dorosłych	pl. Przemysława 9	62-005	Owińska	10	6	0	0	0,0	0	0	0	0	0	0
97	Liceum Ogólnokształcące dla Dorosłych WAPOL		ul. 27 Grudnia 17/19	61-737	Poznań	brak danych	brak danych	0	0	-	0	0	0	0	1	0
98	Technikum Dla Dorosłych	Zespół Szkół Licealno-Technicznych	ul. 28 Czerwca 1956r. 352/360	61-441	Poznań	70	3	8	0	11,4	1	0	0	0	0	0
99	Liceum Ogólnokształcące Dla Dorosłych		ul. Armii Poznań 27	62-030	Luboń	20	10	2	0	10,0	0	0	0	0	1	0
100	Policealne Studium Informatyczne		ul. Armii Poznań 27	62-030	Luboń	12	3	1	1	8,3	0	0	0	0	0	0
101	I Liceum Ogólnokształcące Dla Dorosłych		ul. Bukowska 16	60-809	Poznań	163	77	5	4	3,1	4	3	0	0	1	0
102	Prywatny College Zawodowy		ul. Bukowska 34	60-811	Poznań	brak danych	brak danych	2	2	-	1	1	0	0	0	0
103	Technikum Fryzjerskie Dla Dorosłych	Zespół Szkół Zawodowych nr 3	ul. Działyńskich 4/5	61-727	Poznań	29	28	3	3	10,3	2	2	0	0	5	5
104	Liceum Ogólnokształcące Dla Dorosłych	Zespół Szkół Budowlanych	ul. Grunwaldzka 152	60-309	Poznań	18	9	1	1	5,6	0	0	0	0	0	0
105	Technikum Budowlane Dla Dorosłych	Zespół Szkół Budowlanych	ul. Grunwaldzka 152	60-309	Poznań	8	0	4	0	50,0	2	0	0	0	1	0
106	Policealne Studium Zawodowe Dla Dorosłych	Centrum Kształcenia Ustawicznego	ul. Kanclerska 31	60-327	Poznań	275	188	15	5	5,5	7	6	0	0	6	6

107	Liceum Ogólnokształcące	Centrum Kształcenia Ustawicznego	ul. Kanclerska 31	60-327	Poznań	284	124	9	2	3,2	4	4	0	0	3	3
108	Prywatne Liceum Ogólnokształcące		ul. Kossaka 3	60-759	Poznań	129	63	1	0	0,8	0	0	0	0	1	0
109	II Liceum Ogólnokształcące Dla Dorosłych Zaoczne		ul. Krakowska 17A	61-889	Poznań	brak danych	brak danych	12	11	-	0	0	0	0	2	0
110	Liceum Ogólnokształcące Żak		ul. Krakowska 35	60-893	Poznań	17	9	1	1	5,9	0	0	0	0	0	0
111	Liceum Handlowe Dla Dorosłych	Zespół Szkół Handlowych nr 2	ul. Łozowa 77	61-448	Poznań	70	50	5	3	7,1	1	1	0	0	2	0
112	Szkoła Policealna Dla Dorosłych	Zespół Szkół Handlowych nr 2	ul. Łozowa 77	61-448	Poznań	26	21	3	3	11,5	2	2	0	0	0	0
113	Zespół Szkół Ogólnokształcących Nr 12	I Liceum Ogólnokształcące dla dorosłych zaoczne	ul. Matejki 8/10	60-766	Poznań	266	182	0	0	0,0	0	0	0	0	0	0
114	Liceum Handlowe Dla Dorosłych	Zespół Szkół Ogólnokształcących nr 11	ul. Nieszawska 21	61-022	Poznań	20	17	2	1	10,0	0	0	0	0	2	2
115	Zespół Szkół Nr 1 im. Powstańców Wielkopolskich		ul. Podgórna 12	62-020	Swarzędz	39	34	8	0	20,5	2	0	1	0	2	0
116	Technikum Łączności dla Dorosłych	Zespół Szkół Łączności	ul. Przelajowa 4	60-622	Poznań	79	1	5	0	6,3	1	0	0	0	0	0
117	Technikum Technologii Drewna dla Dorosłych	Zespół Szkół Budowlano-Drzewnych	ul. Raszyńska 48	60-135	Poznań	35	0	5	0	14,3	1	0	0	0	0	0

118	Technikum Budowlane dla Dorosłych	Zespół Szkół Budowlano-Drzewnych	ul. Raszyńska 48	60-135	Poznań	15	0	2	0	13,3	0	0	0	0	0	0
119	Prywatne Liceum Ogólnokształcące Dla Dorosłych		ul. Starołęcka 18	61-361	Poznań	113	41	10	4	8,9	5	3	0	0	3	2
120	Technikum Chemiczne Dla Dorosłych	Zespół Szkół Chemicznych	ul. Starołęcka 36	61-361	Poznań	28	19	4	4	14,3	1	1	0	0	0	0
121	II Liceum Ogólnokształcące Dla Dorosłych		ul. Strzelecka 10	61-845	Poznań	126	54	12	8	9,5	2	2	0	0	0	0
122	Policealne Studium Rachunkowości dla Dorosłych		ul. Szamotulska 24	62-090	Rokietnica	brak danych	brak danych	1	1	-	0	0	0	0	0	0
123	Policealne Studium Zawodowe Dla Dorosłych	Zespół Szkół Geodezyjno-Drogowych	ul. Szamotulska 33	60-365	Poznań	26	9	1	0	3,8	0	0	0	0	1	0
124	Liceum Ogólnokształcące IKAR Dla Dorosłych		ul. Szamotulska 33	60-365	Poznań	56	24	1	1	1,8	1	1	0	0	1	1
125	Liceum Handlowe Dla Dorosłych	Zespół Szkół Handlowych im. Oskara Langego	ul. Śniadeckich 54/58	60-774	Poznań	99	78	27	20	27,3	12	8	0	0	8	8
126	Technikum Mechaniczne Dla Dorosłych	Zespół Szkół Zawodowych nr 1	ul. Św. Floriana 3	60-536	Poznań	74	0	6	0	8,1	1	0	0	0	0	0
127	Policealna dla Dorosłych	Poznańska Szkoła Biznesu	ul. Św. Marcin 58/64	61-807	Poznań	35	24	0	0	0,0	0	0	0	0	0	0
128	Technikum Mechaniczne Dla Dorosłych	Zespół Szkół Mechanicznych	ul. Świerkowa 8	61-472	Poznań	40	0	2	0	5,0	0	0	0	0	0	0

129	Liceum Ogólnokształcące Dla Dorosłych <i>Prymus</i>		ul. Świt 25	60-375	Poznań	66	26	2	2	3,0	2	2	0	0	0	0
130	Technikum Elektryczne dla Dorosłych	Zespół Szkół Elektrycznych nr 2	ul. Świt 25	60-375	Poznań	21	0	5	0	23,8	2	0	0	0	1	0
131	Zespół Szkół Przemysłu Spożywczego im. Jana i Jędrzeja Śniadeckich	Technikum Chemiczno-Spożywcze dla dorosłych zaoczne	ul. Warzywna 19	61-658	Poznań	129	38	0	0	0,0	0	0	0	0	0	0
132	Zespół Szkół Przemysłu Spożywczego im. Jana i Jędrzeja Śniadeckich	Policealne Studium Zawodowe dla dorosłych zaoczne Nr 2	ul. Warzywna 19	61-658	Poznań	26	14	0	0	0,0	0	0	0	0	0	0
133	Prywatne Liceum Ogólnokształcące Dla Dorosłych		ul. Wyspiańskiego 18	60-750	Poznań	brak danych	brak danych	2	0	-	0	0	0	0	1	0
134	Policealna dla Dorosłych	Wielkopolska Szkoła Gospodarcza	ul. Wyspiańskiego 27	60-751	Poznań	37	28	0	0	0,0	0	0	0	0	0	0
135	Technikum Samochodowe Dla Dorosłych	Zespół Szkół Samochodowych	ul. Zamenhofska 142	61-139	Poznań	61	0	4	0	6,6	2	0	0	0	6	0
136	Liceum Ogólnokształcące dla Dorosłych		ul. Dworcowa 29	63-940	Bojanowo	21	16	1	1	4,8	0	0	1	1	0	0
137	Policealne Studium Ekonomiczne		ul. Szarych Szeregów 8	63-900	Rawicz	brak danych	brak danych	0	0	-	1	1	2	2	0	0
138	Liceum Ogólnokształcące dla Dorosłych		ul. Szarych Szeregów 8	63-900	Rawicz	brak danych	brak danych	1	0	-	0	0	0	0	0	0
139	Liceum Ogólnokształcące dla Dorosłych	Zakład Doskonalenia Zawodowego	ul. Kopernika 13	62-400	Słupca	121	55	0	0	0,0	2	2	0	0	0	0

140	Liceum Dla Dorosłych	Zespół Szkół nr 3 im. H. Kołłątaja	ul. Mickiewicza 4	64-500	Szamotuły	20	14	14	7	70,0	4	3	1	1	0	0
141	Liceum Ogólnokształcące Dla Dorosłych	Zespół Szkół nr 2	ul. Powstańców Wlkp. 25	64-510	Wronki	98	38	8	5	8,2	0	0	0	0	0	0
142	Policealna Szkoła dla Dorosłych	Zespół Szkół im. E. Sczanieckiej	ul. Wolności 10	62-045	Pniewy	17	12	2	1	11,8	0	0	0	0	1	1
143	Technikum dla Dorosłych	Zespół Szkół Rolniczych im. Gen. J.H. Dąbrowskiego	ul. Kosynierów 2b	63-000	Środa Wlkp.	brak danych	brak danych	7	4	-	2	1	0	0	1	0
144	Technikum dla Dorosłych	Zespół Szkół Zawodowych im. H. Cegielskiego	ul. Paderewskiego 27	63-000	Środa Wlkp.	52	23	17	10	32,7	8	4	0	0	6	4
145	Technikum Gastronomiczne dla Dorosłych	Zespół Prywatnych Szkół	ul. Popiełuszki 30	63-100	Śrem	19	7	3	0	15,8	0	0	0	0	2	0
146	Prywatne Liceum Ogólnokształcące dla Dorosłych		ul. Popiełuszki 30	63-100	Śrem	18	10	1	1	5,6	0	0	0	0	0	0
147	Gimnazjum dla Dorosłych	Zespół Szkół Mechanicznych	ul. Popiełuszki 30	63-100	Śrem	37	14	3	1	8,1	1	0	0	0	0	0
148	Policealna dla Dorosłych	Policealna Szkoła Zawodowa w Zespole Szkół Rolniczych Centrum Kształcenia Praktycznego	Kaczki Średnie 62	62-700	Turek	brak danych	brak danych	10	10	-	2	2	1	1	3	3
149	Liceum Ogólnokształcące dla Dorosłych	Zespół Szkół Ogólnokształcących i T.Kościuszki	ul. Kościuszki 4	62-700	Turek	29	15	8	7	27,6	7	2	1	1	2	2
150	Technikum dla Dorosłych	Zespół Szkół Technicznych im. S.Kaliskiego	ul. Milewskiego 3 b	62-700	Turek	26	0	7	0	26,9	5	0	1	0	5	0

151	Technikum dla Dorosłych	Centrum Edukacyjne "NAUKA"	ul. Milewskiego 6	62-700	Turek	199	83	18	14	9,0	19	9	0	0	11	9
152	Technikum dla Dorosłych	Centrum Szkoleniowe "WIEDZA"	ul. Nortowska 1	62-740	Tuliszków	19	11	0	0	0,0	0	0	0	0	0	0
153	Centrum Szkoleniowe "Wiedza"		ul. Parkowa 2	62-700	Turek	79	20	3	2	3,8	3	0	0	0	3	1
154	Policealne Studium Informatyki		ul. Przemysłowa 8	64-200	Wolsztyn	25	14	1	0	4,0	1	0	0	0	0	0
155	Liceum Ogólnokształcące dla Dorosłych	Zespół Szkół Zawodowych nr 2	ul. Koszarowa 12	62-300	Września	151	82	3	2	2,0	0	0	0	0	0	0
156	Policealna dla Dorosłych	Zespół Szkół Politechnicznych	ul. Wojska Polskiego 1	62-300	Września	20	8	0	0	0,0	1	0	0	0	0	0
157	Liceum Ogólnokształcące dla Dorosłych		ul. Bohaterów Westerplatte 9	77-400	Złotów	48	37	4	2	8,3	0	0	0	0	0	0
158	Policealne Studium Informatyczne Dla Dorosłych		ul. S. Polańskiego 3	77-430	Krajenka	46	13	1	0	2,2	0	0	0	0	1	1
159	Liceum Zawodowe	Zespół Szkół Spożywczych im. S. Staszica	ul. S. Polańskiego 3	77 - 430	Krajenka	105	55	10	6	9,5	1	1	0	0	0	0
Województwo						8 134	3 909	619	348	7,6	217	107	38	23	196	114

Absolwenci szkół dla dorosłych rocznik 2003/2004 w województwie wielkopolskim z uwzględnieniem kierunków kształcenia

L.p.	Kierunek	Liczba absolwentów rocznik 2003/2004	w tym kobiety	Liczba bezrobotnych absolwentów rocznik 2003/2004	w tym kobiety	odsetek bezrobotnych absolwentów ogółem	Liczba absolwentów rocznik 2003/2004 skierowanych do pracy niesubsydiowanej w 2004r., ogółem	w tym kobiety	Liczba absolwentów rocznik 2003/2004 skierowanych na prace interwencyjne, roboty publiczne, którym udzielono dotacji w 2004r., ogółem	w tym kobiety	Liczba absolwentów rocznik 2003/2004 skierowanych na staże, szkolenia, przygotowanie zawodowe w miejscu pracy i umowy absolwentkie w 2004r., ogółem	w tym kobiety
1	2	3	4	5	6	7	8	9	10	11	12	13
1	bez zawodu	795	437	213	125	26,8	63	34	7	7	40	22
2	blacharz samochodowy	4	0	2	0	50,0	0	0	0	0	0	0
3	kaletnik	5	3	2	0	40,0	0	0	0	0	0	0
4	kucharz małej gastronomii	20	8	3	0	15,0	1	0	0	0	0	0
5	malarz tapeciarski	1	0	0	0	0,0	0	0	0	0	0	0
6	mechanik pojazdów samochodowych	78	1	1	0	1,3	0	0	0	0	0	0
7	murarz	1	0	0	0	0,0	0	0	0	0	0	0
8	operator maszyn i urządzeń odlewniczych	1	0	0	0	0,0	0	0	0	0	0	0
9	opiekunka środowiskowa	68	62	1	1	1,5	0	0	0	0	1	1
10	piekarz	17	4	0	0	0,0	0	0	0	0	0	0
11	pracownik socjalny	12	11	0	0	0,0	0	0	0	0	0	0
12	ratownik medyczny	26	6	0	0	0,0	0	0	0	0	0	0
13	rzeźnik wędliniarz	1	0	0	0	0,0	0	0	0	0	0	0
14	specjalista grafiki komp.	13	3	0	0	0,0	0	0	0	0	0	0
15	specjalista terapii społecznej	13	9	0	0	0,0	0	0	0	0	0	0
16	sprzedawca	120	75	0	0	0,0	0	0	0	0	0	0
17	ślusarz	4	0	0	0	0,0	0	0	0	0	0	0
18	technik administracji	169	164	5	1	3,0	0	0	0	0	0	0
20	technik BHP	155	50	6	0	3,9	1	0	0	0	0	0
21	technik budownictwa	298	56	2	0	0,7	5	0	0	0	2	0
22	technik ekonomista	662	468	36	23	5,4	6	7	2	2	9	7
23	technik elektronik	163	0	1	0	0,6	1	0	0	0	0	0
24	technik elektryk	195	1	13	0	6,7	7	0	0	0	5	0

25	technik fizjoterapii	45	44	1	1	2,2	0	0	3	1	2	2
26	technik handlowiec	1045	880	70	58	6,7	28	20	4	4	20	10
27	technik hodowca koni	7	3	0	0	0,0	0	0	0	0	0	0
28	technik informatyk	415	143	36	20	8,7	18	10	9	4	14	7
29	technik leśnik	38	12	0	0	0,0	2	1	0	0	0	0
30	technik masażysta	20	17	1	1	5,0	0	0	0	0	0	0
31	technik mechanik	1 141	12	55	10	4,8	31	4	6	0	15	4
32	technik mechanik obróbka skrawanie	24	2	0	0	0,0	0	0	0	0	0	0
33	technik obsługi turystycznej	120	66	7	6	58	1	1	1	1	4	4
34	technik ochrony fizycznej osób i mienia	187	26	2	0	1,1	3	2	0	0	1	1
35	technik organizacji reklamy	16	13	0	0	0,0	0	0	0	0	0	0
36	technik poligraf	75	18	0	0	0,0	1	0	0	0	0	0
37	technik rachunkowości	383	373	59	45	15,4	16	12	0	0	54	35
38	technik rolnik	390	123	18	9	4,6	4	2	1	1	3	2
39	technik technologii chemicznej	25	17	0	0	0,0	0	0	0	0	0	0
40	technik technologii drewna	209	0	13	0	6,2	5	0	2	0	2	0
41	technik technologii odzieży	211	220	10	10	4,7	5	4	1	1	3	3
42	technik technologii żywności	613	362	20	10	3,3	9	4	1	1	9	4
43	technik telekomunikacji	65	1	0	0	0,0	0	0	0	0	0	0
44	technik transportu	21	12	0	0	0,0	0	0	0	0	0	0
45	technik urządzeń sanitarnych	14	0	0	0	0,0	0	0	0	0	0	0
46	technik usług fryzjerskich	94	92	7	7	7,4	3	3	0	0	6	6
47	technik usług kosmetycznych	53	56	5	5	9,4	1	1	0	0	5	5
48	technik żywienia i gospodarstwa domowego	76	50	30	16	39,5	6	2	1	1	1	1
49	technik geodeta	26	9	0	0	0,0	0	0	0	0	0	0
Województwo		8 134	3 909	619	348	7,6	217	107	38	23	196	114

Programy i instytucje ułatwiające absolwentom wejście na rynek pracy

Szybko zmieniający się rynek pracy wymaga od młodych ludzi podejmowania trafnych decyzji dotyczących ścieżki kariery, a także wysokiej aktywności edukacyjnej oraz zawodowej. Aby sprostać wymaganiom, jakie stawiają pracodawcy, niezbędne jest posiadanie wykształcenia odpowiadającego potrzebom rynku pracy, doświadczenia zawodowego oraz dobrej znajomości swoich predyspozycji, umiejętności i kompetencji. W celu pomocy młodym ludziom w wejściu na rynek pracy podejmuje się obecnie szereg działań ułatwiających im zdobycie doświadczenia zawodowego oraz aktualnej wiedzy na temat rynku pracy i edukacji.

Program Aktywizacji Zawodowej Absolwentów „Pierwsza Praca”

W roku 2004 kontynuowano realizację Programu „Pierwsza Praca”. W ramach tego programu młodzi ludzie mogą, prócz skorzystania z form aktywizacji zawodowej, uczestniczyć w programie informacyjno-szkoleniowym „Samodzielność w poszukiwaniu pierwszej pracy”, poradnictwie indywidualnym i grupowym, warsztatach poszukiwania pracy, giełdach i targach pracy.

W 2004 roku nastąpił wzrost liczby uczestników programu w stosunku do roku poprzedniego o 539 osób. Przyczyną tego zjawiska jest rozszerzenie kręgu beneficjentów programu do bezrobotnych osób w wieku do 25 roku życia oraz bezrobotnych absolwentów studiów wyższych, którzy nie ukończyli 27 roku życia przez 12 miesięcy od daty ukończenia uczelni.

W całym 2004 roku program „Pierwsza Praca” umożliwił zdobycie zatrudnienia 9202 osobom objętym różnymi formami aktywizacji. Ponadto zatrudnienie uzyskało 428 osób biorących udział w warsztatach poszukiwania pracy w ramach Indywidualnego Planu Działania oraz 185 osób, które brały udział w zajęciach prowadzonych przez powiatowe urzędy pracy oraz centra informacji i planowania kariery zawodowej w ramach klubów pracy.

Efektami realizacji programu jest zarówno zdobycie pierwszego doświadczenia zawodowego jak i podniesienie kwalifikacji zawodowych osób młodych.

Program „Junior”

Uzupełnieniem działań realizowanych przez Państwowy Fundusz Rehabilitacji Osób Niepełnosprawnych oraz powiatowe urzędy pracy w ramach Programu „Pierwsza Praca” jest „Junior”, program przeznaczony dla młodych osób niepełnosprawnych. Uczestnictwo w programie zwiększa możliwości zawodowe tej grupy bezrobotnych oraz stwarza szansę

zatrudnienia i zdobycia doświadczeń zawodowych w ramach odbywania stażu. Ułatwia też uczestnikom skuteczne zaprezentowanie się ewentualnemu przyszłemu pracodawcy. Efektem towarzyszącym realizacji programu jest przełamywanie barier psychologicznych pracodawców, związanych z zatrudnianiem osób niepełnosprawnych.

Z informacji otrzymanych od powiatowych urzędów pracy z terenu Wielkopolski wynika, że w 2004 roku Program „Junior” realizowany był w 6 powiatach województwa wielkopolskiego i objął 52 osoby.

Pożyczki Banku Gospodarstwa Krajowego

Jednym z partnerów wspomagających realizację Programu „Pierwsza Praca” jest Bank Gospodarstwa Krajowego. Udziela on preferencyjnych pożyczek na finansowanie kosztów rozpoczęcia działalności gospodarczej przez młodych bezrobotnych oraz pożyczek na utworzenie dla nich dodatkowych miejsc pracy. Wysokość pożyczki udzielonej na finansowanie kosztów rozpoczęcia działalności gospodarczej nie może być mniejsza niż 5000 zł oraz nie może przekroczyć kwoty 40000 zł. Pożyczka jest preferencyjnie oprocentowana i może być udzielona na 36 miesięcy. W tym czasie możliwe jest odroczenie spłaty kapitału maksymalnie do 6 miesięcy.

O pożyczkę mogą starać się bezrobotni do 25 roku życia lub bezrobotni do 27 roku życia, posiadający dyplom wyższej uczelni. Otrzymana kwota można być przeznaczona na zakup wyposażenia technicznego niezbędnego do prowadzenia rozpoczynanego przedsięwzięcia lub utworzenie dodatkowego miejsca pracy, dostosowanie pomieszczeń do projektowanej działalności oraz zakup niezbędnych materiałów, surowców, itp., w przypadku rozpoczynania samodzielnej działalności gospodarczej.

Program realizowany we współpracy z Agencją Restrukturyzacji i Modernizacji Rolnictwa

W związku z podpisaniem w 2004 roku Porozumienia pomiędzy Ministrem Gospodarki i Pracy, Ministrem Rolnictwa i Rozwoju Wsi oraz Agencją Restrukturyzacji i Modernizacji Rolnictwa zaktywizowanych zostało 308 osób z Wielkopolski. Na ten cel województwo wielkopolskie otrzymało z rezerwy Ministra Gospodarki i Pracy w 2004 r. środki w wysokości 14013,7 tys. zł.

W ramach programu aktywizowane osoby pomagały rolnikom zamieszkałym w gminach wiejskich lub miejsko-wiejskich w wypełnianiu wniosków o środki z funduszy Unii Europejskiej, w tym płatności bezpośrednie.

Program „Zielone wakacje”

W 2004 roku Wojewódzki Urząd Pracy w Poznaniu był inicjatorem realizacji programu „Zielone wakacje”, skierowanego do młodych osób bezrobotnych ze średnim wykształceniem, mających predyspozycje do pracy z dziećmi. Program realizowany był w formie staży od czerwca do września 2004 roku. Jego celem była organizacja wolnego czasu podczas przerwy wakacyjnej dzieciom z rodzin o niskim statusie materialnym. Program był realizowany w 29 powiatach, a na jego realizację przeznaczono środki w wysokości 1697100 zł. Dzięki realizacji programu 616 bezrobotnych zdobyło doświadczenie zawodowe, natomiast 20138 dzieci z najuboższych rodzin miało uatrakcyjniony wypoczynek wakacyjny oraz nabyło umiejętności pracy w grupie.

Sektorowy Program Operacyjny Rozwój Zasobów Ludzkich

Wojewódzki Urząd Pracy w Poznaniu uczestniczy we wdrażaniu Działania 1.2 Sektorowego Programu Operacyjnego Rozwój Zasobów Ludzkich. Celem Działania 1.2 „Perspektywy dla młodzieży” jest udzielenie możliwie pełnego wsparcia poprzez działania wspierające i promujące zatrudnienie oraz samozatrudnienie młodzieży, w tym absolwentów wszystkich typów szkół. Na realizację Działania 1.2 w roku 2004 Samorząd Województwa Wielkopolskiego przeznaczył kwotę 17199000 zł.

W roku 2004 w ramach Działania 1.2 schemat a) *Wspieranie młodzieży na rynku pracy* zaktywizowano w ramach staży, przygotowania zawodowego, szkoleń oraz prac interwencyjnych 7247 osób bezrobotnych, w tym młodzież do 25 roku życia w liczbie 7091 osób, absolwenci - 2021 osób.

Zintegrowany Program Operacyjny Rozwoju Regionalnego

Działanie 2.1 Priorytetu II „Rozwój umiejętności powiązany z potrzebami regionalnego rynku pracy i możliwości kształcenia ustawicznego w regionie”, realizowane przez Wojewódzki Urząd Pracy w Poznaniu, ma na celu zwiększenie mobilności zawodowej mieszkańców i ich zdolności w zakresie dostosowania umiejętności i kwalifikacji zawodowych do wymogów regionalnego rynku pracy poprzez monitoring regionalnego rynku pracy i upowszechnienie zebranych informacji.

W Działaniu 2.1 ZPORR uczniowie szkół ponadgimnazjalnych oraz studenci szkół wyższych mogą uczestniczyć w praktykach zawodowych. Praktyki muszą odbywać się na terenie Polski, w przedsiębiorstwach wybranych tak, aby ich profil i doświadczenie odpowiadał zakresowi programu praktycznej nauki zawodu, dzięki czemu uczniowie i studenci będą mieli możliwość poznania specyfiki przyszłej pracy. Projekty dotyczące

organizowania praktyk zawodowych mogą składać organy prowadzące szkoły ponadgimnazjalne oraz szkoły wyższe.

PHARE 2001 Alternatywa

W ramach Programu UE Phare 2001 Spójność Społeczna i Gospodarcza - Rozwój Zasobów Ludzkich wdrażany jest projekt „ALTERNATYWA - pomoc dla młodzieży poszukującej pracy”. Projekt realizowany jest przez Polską Agencję Rozwoju Przedsiębiorczości we współpracy z 50 powiatowymi urzędami pracy z terenu całej Polski. **Z terenu województwa wielkopolskiego w programie udział biorą trzy powiaty: kaliski, koniński i obornicki.** W ramach programu podejmowane są działania z zakresu opracowania, we współpracy z doradcą zawodowym, indywidualnego planu działania dla każdego uczestnika projektu, a następnie jego realizacja obejmująca m.in. poradnictwo psychologiczne i zawodowe, szkolenia zawodowe, organizację staży szkoleniowych i subsydiowanego zatrudnienia oraz doradztwo dla osób rozpoczynających samodzielną działalność gospodarczą.

Centra Informacji i Planowania Kariery Zawodowej

Centra informacji i planowania kariery zawodowej działają przy Wojewódzkim Urzędzie Pracy w Poznaniu i jego Oddziałach Zamiejscowych. Są to wyspecjalizowane placówki, które gromadzą i udostępniają informacje o zawodach, rynku pracy, możliwościach zdobycia kwalifikacji zawodowych oraz pomagają klientom w podejmowaniu decyzji zawodowych.

Szczególnie dużym zainteresowaniem wśród młodzieży cieszy się informacja zawodowa, z której można korzystać indywidualnie oraz w ramach zajęć grupowych. Centra prowadzą informację o możliwościach kształcenia na różnych poziomach, o programie „Pierwsza Praca”, jak również udzielają pomocy przy określaniu predyspozycji zawodowych przy pomocy odpowiednich testów.

Z tej formy poradnictwa i informacji zawodowej w 2004 roku, zarówno w formie indywidualnej jak i grupowej, skorzystało w Wielkopolsce ogółem 55008 osób, z czego największą grupę stanowiła młodzież do 24 lat (60,4%).

Kluby pracy

Jednym ze sposobów przygotowania się do skutecznego funkcjonowania na rynku pracy jest uczestnictwo w zajęciach klubu pracy. Celem działania klubów pracy jest umożliwienie osobom bezrobotnym i poszukującym pracy nabycia umiejętności niezbędnych w procesie poszukiwania pracy.

W 2004 roku na terenie województwa wielkopolskiego działało 40 klubów pracy, w tym 23 zorganizowane przez powiatowe urzędy pracy i 17 zorganizowanych przez instytucje współpracujące z powiatowymi urzędami pracy.

Wśród ogółu bezrobotnych uczestniczących w zajęciach wielkopolskich klubów pracy w 2004 roku, 57,2% osób stanowiła młodzież do 24 lat.

Biura karier

Wojewódzki Urząd Pracy w Poznaniu od trzech lat współpracuje z uczelniami wyższymi z terenu województwa wielkopolskiego w zakresie tworzenia oraz funkcjonowania akademickich biur karier. Zadaniem biur jest przede wszystkim prowadzenie doradztwa zawodowego, szkoleń, gromadzenie i udostępnianie informacji o rynku pracy, a także pośrednictwo pracy. Część biur karier organizuje targi pracy i prezentacje firm na uczelniach. Dodatkowo biura zajmują się także organizacją wolontariatu, dni otwartych uczelni oraz konferencji przedsiębiorczości.

Doradztwo zawodowe

Celem jest pomoc w wyborze ścieżki kariery, opracowaniu dokumentów aplikacyjnych oraz przygotowaniu do rozmowy kwalifikacyjnej. Z tej formy pomocy skorzystało w 2004 roku ponad 2 tys. osób.

Szkolenia

W czasie szkoleń uczestnicy mogli rozszerzyć swoją wiedzę na temat sytuacji na rynku pracy w kraju i Unii Europejskiej, planowania kariery, przygotowania do procesu rekrutacji, a także podstaw przedsiębiorczości. W 2004 roku biura przeprowadziły szkolenia na 69 różnych tematów, skorzystało z nich 4478 osób.

Gromadzenie i udostępnianie informacji o rynku pracy

Klienci biur karier mogą korzystać z informatorów o rynku pracy zawierających zarówno wiadomości dotyczące firm i ich planów rekrutacyjnych, staży i praktyk zawodowych, jak również informacje o szkoleniach, kursach, szkołach językowych oraz studiach podyplomowych.

Pośrednictwo pracy

W 2004 roku w biurach zarejestrowało się 1627 studentów i 1010 absolwentów uczelni wyższych poszukujących zatrudnienia. Biura w 2004 roku pozyskały dla swoich klientów 2962 oferty pracy. Za pośrednictwem biur karier pracodawcy poszukiwali

najczęściej kandydatów na stanowisko przedstawiciela handlowego, pracownika działu obsługi klienta, asystentki/asystenta oraz pracownika biurowego.

W ciągu ostatnich dwóch lat w Wielkopolsce powstało aż 10 nowych biur karier, co świadczy o coraz większej roli, jaką te instytucje odgrywają na rynku pracy. Są ważnym łącznikiem pomiędzy studentami i absolwentami a pracodawcami: przygotowują młodych ludzi do poszukiwania zatrudnienia, udostępniają informacje o rynku pracy i edukacji oraz pozyskują oferty pracy.

MAPKA BK

AIESEC

Wojewódzki Urząd Pracy w Poznaniu kontynuował współpracę z Komitetem Lokalnym Międzynarodowego Stowarzyszenia Studentów AIESEC. Jest to organizacja skupiająca młodych ludzi, której celem jest rozwój studentów poprzez umożliwienie im zdobycia praktycznej wiedzy, międzykulturowego doświadczenia i umiejętności pracy w grupie. Umiejętności te można nabyć uczestnicząc w realizowanych przez AIESEC projektach.

Co roku AIESEC ogłasza rekrutację na praktyki zagraniczne organizowane w ramach Programu Międzynarodowej Wymiany Praktyk ITEP (International Traineeship Exchange Program). W programie mogą wziąć udział studenci III, IV i V roku oraz absolwenci do roku po ukończeniu studiów, znający języki obce. Praktyki trwają od 8 do 78 tygodni i odbywają się w wielu krajach. W ramach programu odbyć można 4 rodzaje praktyk: menedżerskie, techniczne, edukacyjne oraz nastawione na rozwój społeczeństw. W 2004 roku Komitet Lokalny AIESEC w Poznaniu zorganizował ponad 100 zagranicznych praktyk dla studentów i absolwentów.

Główną ideą kolejnego projektu AIESEC, o nazwie „Inkubator Przedsiębiorczości”, jest zwiększenie wiedzy i edukacja polskiej młodzieży w zakresie przedsiębiorczości, a także przedstawienie im różnorodnego podejścia do problematyki tego zagadnienia z punktu widzenia mieszkańców nie tylko Polski, ale całego świata. Projekt ten składa się z serii treningów prowadzonych przez kilkunastu zagranicznych studentów – praktykantów w szkołach ponadgimnazjalnych. W ramach treningów prowadzone są wykłady, prezentacje i dyskusje, następnie uczniowie mogą sprawdzić nabyte umiejętności, rozwiązując wcześniej specjalnie dla nich przygotowane studia przypadków.

Gminne Centra Informacji

Utworzenie gminnych centrów informacji na terenie gmin województwa wielkopolskiego stało się szansą dla młodzieży pochodzącej z terenów wiejskich, gdzie dostęp do doradców zawodowych i fachowego pośrednictwa pracy prowadzonego przez powiatowe urzędy pracy jest znacznie utrudniony. Działalność centrów jest elementem budowy społeczeństwa informacyjnego, posiadającego umiejętność sprawnego posługiwania się elektronicznymi nośnikami informacji i wykorzystywania ich do poruszania się po rynku pracy.

Centra, oprócz zapewnienia dostępu do informacji znajdujących się w zasobach internetu oraz umożliwienia korzystania z komputerów, podejmują różnorakie działania, mające na celu rozwój społeczności lokalnej. Pełnią rolę biur pośrednictwa pracy, ośrodków

szkoleniowych czy też doradztwa podatkowego, przyczyniając się do edukacji społeczności lokalnej, promocji turystycznej gminy bądź miasta, tworzenia małych i średnich przedsiębiorstw oraz zmniejszenia bezrobocia.

Centra tworzone są od 2002 roku, dzięki grantom z Ministerstwa Gospodarki i Pracy, przez samorządy gminne i organizacje pozarządowe. Na terenie Wielkopolski do końca 2004 roku powstały 72 Gminne Centra Informacji.

MAPKA GCI

Szkolne Ośrodki Kariery

W Wielkopolsce powstało 15 szkolnych ośrodków kariery w 11 powiatach: grodziskim, kaliskim, leszczyńskim, nowotomyskim, ostrowskim, poznańskim, średzkim, śremskim, tureckim, wolsztyńskim i wrzesińskim.

Ośrodki te tworzone są od 2003 roku w szkołach gimnazjalnych i ponadgimnazjalnych o uprawnieniach szkół publicznych, dzięki wsparciu resortu pracy. Celem ich działania jest wyrównywanie szans edukacyjnych i zapewnienie możliwości korzystania z technologii informacyjnej w uczeniu się oraz rozwiązywaniu problemów edukacyjnych i zawodowych młodzieży będącej w trakcie nauki w szkołach, a także przygotowanie jej do wejścia na rynek pracy. Oddziaływanie informacyjno-edukacyjne kierowane do uczniów powinno wzbogacać ich wiedzę o zawodach i rynku pracy, przygotowywać do samodzielnego korzystania z potrzebnych informacji zawodowych lub docierania do kompetentnych źródeł informacji i specjalistów zajmujących się na co dzień problematyką poradnictwa zawodowego dla młodzieży.

Ochotnicze Hufce Pracy

OHP wykonują zadania w zakresie zatrudnienia oraz przeciwdziałania marginalizacji i wykluczeniu społecznemu młodzieży, a także zadania w zakresie jej kształcenia i wychowania. Posiadają one w swojej strukturze jednostki zajmujące się pośrednictwem pracy, doradztwem zawodowym i orientacją zawodową oraz krótkoterminowym zatrudnianiem uczniów szkół ponadpodstawowych i studentów - młodzieżowe biura pracy i mobilne centra informacji.

Młodzieżowe biura pracy

Młodzieżowe biura pracy prowadzą pośrednictwo pracy oraz informację edukacyjną i zawodową dla absolwentów i młodzieży bezrobotnej, organizują krótkoterminowe zatrudnienie uczniów szkół ponadgimnazjalnych, wakacyjne hufce pracy oraz inne formy aktywnego wypoczynku i pracy. Współpracują z urzędami pracy w zakresie pośrednictwa pracy i poradnictwa zawodowego.

W Młodzieżowych biurach pracy OHP w 2004 roku w ramach działalności na rzecz młodzieży uczącej się i bezrobotnej zaewidencjonowano 241698 osób. Pozyskano 217617 ofert pracy, z czego pracę podjęło **162399 osób**. Zawody, w których młodzi ludzie najczęściej znajdowali zatrudnienie, to: sprzedawca, murarz, przedstawiciel handlowy, agent ochrony mienia i osób, hostessa.

Mobilne Centra Informacji

Mobilne centra informacji rozpoczęły swoją działalność w październiku 2004 roku. Powstało ich 49 w kraju.

Zadaniem centrów jest udostępnienie informacji o lokalnych rynkach pracy oraz pomoc w kształtowaniu aktywnych postaw w poszukiwaniu pracy dla tych, którzy szczególnie zagrożeni są wykluczeniem społecznym.

Powyższe działania są realizowane za pośrednictwem zespołów składających się z doradców zawodowych, pośredników pracy i liderów klubów pracy, którzy przemierzają się po Polsce specjalnymi samochodami wyposażonymi w sprzęt komputerowy oraz biblioteki.

Absolwenci na rynku pracy – raport z badania ankietowego

W celu zapoznania się z przyczynami trudności, na jakie napotykają absolwenci wchodzący na rynek pracy oraz wymaganiami stawianymi przez pracodawców, Wojewódzki Urząd Pracy w Poznaniu przeprowadził badania ankietowe tych grup. W badaniach wzięło udział 1357 absolwentów oraz 974 przedsiębiorców.

Ankieta obejmowała pytania dotyczące znaczenia pracy, przygotowania zawodowego i metod poszukiwania pracy oraz form pomocy oferowanych przez urzędy pracy. Pracodawcy, dzięki udziałowi w badaniu, mieli możliwość zaprezentowania swoich oczekiwań wobec pracowników.

Absolwenci, jako grupa w szczególnie trudnej sytuacji na rynku pracy, mają do swojej dyspozycji wiele programów i inicjatyw realizowanych przez służby zatrudnienia oraz współpracujące z nimi podmioty. W badanej grupie 65% osób otrzymało od powiatowego urzędu pracy propozycję odbycia stażu, 45% udziału w szkoleniach tematycznych lub dotyczących metod poszukiwania pracy, a 5,7% otrzymania dotacji na rozpoczęcie działalności gospodarczej. 32% badanych wzięło udział w spotkaniach z doradcami zawodowymi. Z pomocy niepublicznego doradztwa personalnego i pośrednictwa pracy skorzystało tylko 27,5% ankietowanych, pomimo tego, że w Wielkopolsce funkcjonuje coraz więcej jednostek ukierunkowanych na doradztwo zawodowe dla młodych ludzi oraz pomoc tej grupie w znalezieniu pracy. Aż 70% osób, które wypełniły ankietę, oceniło swoją aktywność w poszukiwaniu pracy jako wysoką lub bardzo wysoką. Tylko 3,2% ankietowanych uważa, że mogłoby podjąć większe wysiłki w znalezieniu pracy.

Młodzi klienci powiatowych urzędów pracy traktują pracę zawodową przede wszystkim jako sposób zarabiania pieniędzy, metodę zaspokajania potrzeb bytowych oraz warunek realizacji planów życiowych. Tylko jedna czwarta osób badanych dostrzega w pracy sposób samorealizacji lub źródło satysfakcji. Może to rodzić obawy dotyczące zaangażowania w pracę tych osób, które motywowane są jedynie za pomocą środków finansowych. Wątpliwości budzi w takiej sytuacji również ich lojalność w stosunku do pracodawcy oraz chęć rozwijania swojej kariery zawodowej w oparciu o współpracę z pracodawcą, dla którego ważnym elementem działalności jest posiadanie stabilnego zespołu.

Zdecydowana większość ankietowanych jako preferowane miejsce zatrudnienia wskazuje firmę państwową 32,5% lub administrację państwową i samorządową 16%. Postawa taka wynika przede wszystkim z powszechnie panującej opinii o większej stabilności

i pewności zatrudnienia w przedsiębiorstwach i administracji państwowej. Wydaje się ponadto, iż duże znaczenie ma obiegowa opinia dotycząca nadmiernego wykorzystywania pracowników, zmuszania do nadgodzin oraz nadużywania dominującej pozycji pracodawcy w trudnych warunkach na rynku pracy w zagranicznych przedsiębiorstwach, a zwłaszcza w wielkich korporacjach. Jest to szczególnie niepokojące w kontekście tego, że w Wielkopolsce 97,1% firm to firmy sektora prywatnego. To one w obecnej chwili generują rozwój gospodarczy i miejsca pracy. Młodzi ludzie chętniej podjęliby pracę firmie prywatnej z udziałem kapitału zagranicznego 13,4% niż w polskiej firmie prywatnej 10,5%. Tylko 7,5% osób zadeklarowało chęć podjęcia pracy na własny rachunek pomimo, że obecnie pojawia się coraz więcej możliwości otrzymania wsparcia w formie dotacji oraz pożyczek, a także korzystania z funduszy unijnych przeznaczonych na rozwój przedsiębiorczości. Inicjatywy te są szeroko promowane przez służby zatrudnienia, uczelnie i media. Ogłaszane są konkursy na pomysły na firmę, w których nagrodą jest pomoc doradcza i finansowa w otwarciu własnej działalności, a w Poznaniu w 2004 roku powstał pierwszy w Wielkopolsce Akademicki Inkubator Przedsiębiorczości. Jednak młodzi ludzie obawiają się przede wszystkim wysokich kosztów utrzymania firmy oraz wysokiej odpowiedzialności i braku stabilności zatrudnienia. Spośród badanych tylko 2 osoby jako miejsce, gdzie najchętniej podjęłyby pracę, wskazało gospodarstwo rolne, co stanowi potwierdzenie tendencji migracyjnych młodych ludzi do większych ośrodków miejskich. W związku z faktem, że blisko dwie trzecie powierzchni województwa wielkopolskiego stanowią użytki rolne, a na kierunkach rolniczych kształci się znacząca liczba młodych ludzi, istotnym zadaniem szkół rolniczych powinno być podejmowanie działań zmieniających podejście uczniów oraz wskazywanie im możliwości rozwoju w rolnictwie.

Badaną grupę można ocenić jako otwartą na zmianę kwalifikacji i doksztalcanie się, tym bardziej, że nisko oceniają oni swoje praktyczne przygotowanie do wykonywania zawodu, z którego zadowolonych jest jedynie 4,5% ankietowanych. Działania w tym zakresie są już prowadzone przez instytucje szkoleniowe, które kierują swoją ofertę do uczniów i studentów. Zdaniem ankietowanych, największą barierę dostępu do lepszego wykształcenia stanowią środki finansowe. Częściowym rozwiązaniem tego problemu mogą być stypendia dla uczniów i studentów przyznawane przez samorząd województwa wielkopolskiego, które mogą być przeznaczone na dofinansowanie opłat za wyżywienie, zakwaterowanie i inne koszty związane z pobieraniem nauki.

Młodzi ludzie niechętni są do pracy poza miejscem zamieszkania lub jego zmiany. Wydaje się to zjawiskiem niepokojącym, szczególnie w odniesieniu do osób pochodzących z

terenów o najwyższej stopie bezrobocia. Możliwość wyjazdu do pracy za granicę rozpatruje 12,7% ankietowanych. Tam spodziewają się osiągnąć lepsze warunki pracy i wyższe zarobki.

Z danych powiatowych urzędów pracy z terenu Wielkopolski wynika, że w 2004 roku o 13% wzrosła liczba ofert pracy w porównaniu z rokiem 2003. Według przedsiębiorców, zwiększenie przyjęć do pracy spowodowane było rozwojem działalności, dobrą sytuacją finansową firmy, zmianami technologicznymi wymagającymi nadzoru specjalistów, ale także możliwością korzystania z różnych form subsydiowania zatrudnienia. Natomiast głównym powodem zwolnień (45,9%) było odejście na życzenie pracownika, co świadczy o coraz większych możliwościach zmiany pracy na lepszą oraz otwarciu pracowników na zmiany miejsca pracy.

Generalnie pracodawcy wysoko oceniają stopień wykształcenia oraz kwalifikacje młodych ludzi oraz deklarują otwarcie na zatrudnianie przedstawicieli tej grupy ze względu na ich szybkość uczenia się, dostosowania do zmian, elastyczność i chęć rozwoju. Jednocześnie jednak potrzebują wykwalifikowanych specjalistów, którzy potrafią sprostać rosnącym wymaganiom rynku związanym z postępem technicznym. Przygotowanie młodych ludzi do pracy jest dla nich również inwestycją finansową pochłaniającą dużo czasu i nie dającą gwarancji osiągnięcia zadowalających rezultatów.

Jednym z głównych powodów trudności młodych ludzi w znalezieniu zatrudnienia jest rozbieżność pomiędzy ich możliwościami a potrzebami pracodawców. Zdiagnozowanie oczekiwań pracodawców stanowi cenną wskazówkę dla systemu edukacyjnego dotyczącą rozwoju kierunków kształcenia zgodnie z wymogami rynku pracy, a także dla służb zatrudnienia w zakresie proponowanych młodym ludziom form aktywizacji.

Przyczyny trudności na rynku pracy

Największą trudnością lokalnego rynku pracy jest według pracodawców brak specjalistów w interesujących ich dziedzinach. Świadczyć to może z jednej strony o stabilnym zatrudnieniu osób wykształconych o sprecyzowanych kwalifikacjach, a z drugiej o problemach systemu edukacyjnego z dostosowaniem się do wymogów rynku pracy. Szkoły powinny posiadać aktualne informacje na temat zmian w strukturze zatrudnienia, prognozy dotyczące zapotrzebowania lokalnych przedsiębiorców i tendencji na rynku pracy oraz kierując się nimi, wprowadzać nowe kierunki kształcenia i zmiany w programie nauczania. Dużą rolę mają tutaj do odegrania szkolne ośrodki kariery, które prócz doradztwa dla uczniów powinny także współpracować z kadrą nauczycielską i dyrekcją szkoły w zakresie zmian programowych.

Przedsiębiorcy zwracają także uwagę na wysokie koszty prowadzenia działalności gospodarczej i zatrudnienia pracowników, a także wiążącą się z tym małą ilość firm tworzących nowe miejsca pracy. Rozwiązaniem może być tutaj stosowanie elastycznych form zatrudnienia, przede wszystkim telepracy.

Głównym problemem wielkopolskiego rynku pracy, według absolwentów, jest brak wolnych miejsc pracy. Takiej odpowiedzi udzieliła ponad połowa ankietowanych, jednak z prowadzonych analiz i monitoringu wynika, że następuje ciągły wzrost ofert pracy. Niestety, młodzi ludzie często nie spełniają stawianych przez pracodawców wymagań lub nie są zainteresowani pracą, ze względu na złe warunki zatrudnienia czy płacy.

Kolejną bardzo ważną kwestią jest proponowanie młodym ludziom przez pracodawców nieuczciwych warunków pracy. Ankietowani jako przykłady podawali propozycje zatrudnienia bez zawierania pisemnej umowy lub na umowę w niepełnym wymiarze godzin, podczas gdy faktycznie praca odbywała się w pełnym wymiarze, a często w nadgodzinach. Wydaje się, że w związku z narastaniem zjawiska „pracy na czarno” należy rozszerzać działania w zakresie kontroli zatrudnienia.

Prawie ¼ ankietowanych jako trudność w znalezieniu zatrudnienia wskazywała zbyt wysokie wymagania dotyczące kwalifikacji kandydatów stawiane przez pracodawców. Oceniają oni, że często były one zawyżone w stosunku do faktycznych, niezbędnych na danym stanowisku.

Kryteria doboru pracowników

Z zebranych od wielkopolskich pracodawców informacji jednoznacznie wynika, że największym atutem kandydatów do pracy jest posiadane doświadczenie zawodowe szczególnie, jeśli dotyczy bezpośrednio rodzaju działalności firmy.

Drugim istotnym czynnikiem jest poziom wykształcenia – pracodawcy bardzo niechętnie zatrudniają osoby o najniższym poziomie wykształcenia ze względu na brak kwalifikacji. Z drugiej strony jednak obawiają się wysokich wymagań, przede wszystkim płacowych, osób z wykształceniem wyższym lub podyplomowym.

Duże znaczenie ma także wiek kandydata, tutaj atutem młodych ludzi jest chęć rozwoju i elastyczność. Jedynie dla 17% ankietowanych pracodawców ważnym kryterium doboru pracowników było to, czy mogą z tytułu ich zatrudnienia ubiegać się o udogodnienia obniżające koszty pracy. Odbiega to znacząco od obiegowej opinii, że subsydiowanie miejsc pracy dla absolwentów spowodowało, że są oni zatrudniani tylko na czas trwania stażu, a następnie zwalniani. Przeczy temu także utrzymująca się, wysoka efektywność programu „Pierwsza Praca”.

Dla pracodawców minimalne znaczenie ma system, w jakim kształcił się kandydat do pracy oraz czy szkoła, jaką ukończył, miała uprawnienia szkoły publicznej czy też nie, podczas gdy w opinii absolwentów jest to bardzo ważny czynnik.

Ankietowani absolwenci pytani o czynniki decydujące o otrzymaniu pracy wskazywali także na poziom wykształcenia i doświadczenie zawodowe, ale za najważniejsze uznali posiadanie „znajomości”. Fakt ten nie znajduje potwierdzenia w deklaracjach pracodawców, którzy większą wagę przywiązują do posiadanych przez kandydatów referencji z poprzednich miejsc zatrudnienia.

Tylko część absolwentów, najczęściej szkół wyższych, ma za sobą pewne doświadczenia zawodowe związane przede wszystkim z podejmowaniem prac dorywczych i wakacyjnych. W lepszej sytuacji są osoby studiujące w systemie zaocznym lub wieczorowym, co ułatwia im podjęcie stałej pracy, owocującej zdobyciem doświadczeń zawodowych. Jednak większość młodych ludzi uważa, że w czasie nauki nie jest możliwe zdobycie praktyki zawodowej. Kolejnym problemem jest ograniczanie lub całkowite zniesienie obowiązkowych praktyk zawodowych w szkołach. Z drugiej jednak strony, tylko 4,6% badanych absolwentów ocenia, że pomocna w znalezieniu zatrudnienia może być wcześniejsza praca w ramach wolontariatu. Tymczasem podczas pracy wolontariackiej nabywa się często umiejętności, które stają się przydatne w późniejszej karierze zawodowej, a czasami stają się czynnikiem decydującym przy ubieganiu się o pracę. Tego rodzaju doświadczenia świadczą o kreatywności, inicjatywie i samodzielności młodych ludzi. Nie do przecenienia jest również rola ochotniczych hufców pracy, które organizują różne formy zatrudnienia dla młodzieży, także niepełnoletniej.

Rosnąca liczba osób kończących szkoły policealne, wyższe i podyplomowe świadczy o przykładaniu coraz większej wagi do podnoszenia poziomu swojego wykształcenia. Coraz powszechniejsze staje się pojęcie edukacji ustawicznej. Dla ułatwienia młodym ludziom uzyskania wiadomości na temat możliwości kształcenia publikowane są informatory o szkołach w regionie.

Oczekiwania pracodawców

Z przeprowadzonych badań wynika, że absolwenci mają dobrą orientację w oczekiwaniach pracodawców. Zarówno w ocenie ankietowanych przedsiębiorców jak i absolwentów, do najbardziej pożądanых cech przyszłego pracownika należą doświadczenie i wiedza praktyczna w danym zawodzie, inicjatywa, zaangażowanie i kreatywność. Dużą wagę przykładają także do zdolności pracy w grupie i komunikatywności, a także odpowiedniego wykształcenia.

Pracodawcy najwyżej cenią u pracowników umiejętność obsługi komputera oraz umiejętności techniczne, rozumiane jako zdolność zastosowania urządzeń w określonej specjalności. Bardzo ważne są umiejętności prowadzenia rozmów handlowych, a także zbierania i analizowania informacji.

Wiedza dotycząca wymagań pracodawców, jaką posiadają absolwenci, jest często wynikiem odbytych przez nich rozmów kwalifikacyjnych oraz śledzenia ogłoszeń prasowych. Powinna być ona wykorzystywana do planowania swojej ścieżki kariery zawodowej oraz lepszego przygotowania się do procesów rekrutacyjnych. W rozwijaniu umiejętności interpersonalnych, wymaganych przez pracodawców, pomocą młodym ludziom mogą służyć instytucje rynku pracy, które pozostają w stałym kontakcie z przedsiębiorcami i posiadają w swojej ofercie odpowiednie szkolenia.

Metody poszukiwania pracy i pracowników

Wśród ankietowanych pracodawców najczęstszymi formami poszukiwania pracowników jest korzystanie z usług pośrednictwa pracy powiatowych urzędów pracy oraz prowadzenie rekrutacji wewnętrznej. Dużą popularnością cieszy się także rekrutacja poprzez zamieszczanie ogłoszeń w prasie i w Internecie. Te metody są dla pracodawców mało kosztowne i dają dużą szansę na znalezienie odpowiadającego im kandydata.

Absolwenci jako najbardziej skuteczne i najczęściej stosowane metody poszukiwania pracy wymieniają wykorzystywanie znajomości, osobiste kontaktowanie się z pracodawcą i rozsyłanie dokumentów aplikacyjnych do firm. Tylko 4% badanych uważa za efektywne odpowiadanie na ogłoszenia prasowe. Podobnie mała liczba osób docenia wagę dobrze przygotowanych dokumentów aplikacyjnych.

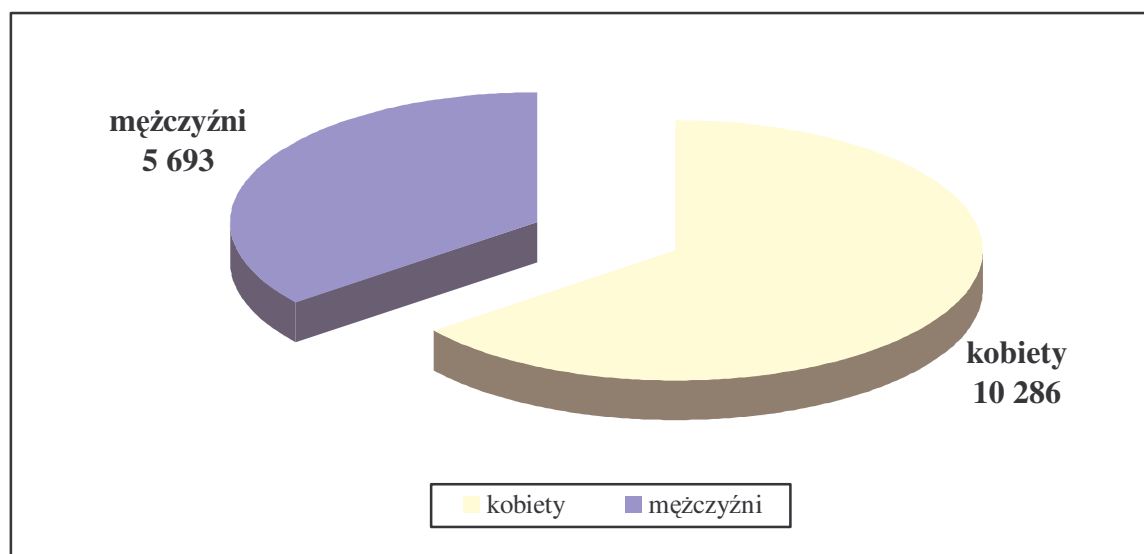
Bezrobotni absolwenci w Wielkopolsce

W końcu grudnia 2004 roku w powiatowych urzędach pracy województwa wielkopolskiego zarejestrowanych było 15979 absolwentów w tym 10286 kobiet. Wśród tej grupy 13357 osób to absolwenci szkół województwa wielkopolskiego. W porównaniu z rokiem ubiegłym odsetek bezrobotnych absolwentów zwiększył się o 1,1 punktu procentowego. Największy odsetek ukształtował się w podregionie poznańskim 8,1% (tj.6440 osób), w kaliskim 7,2% (tj.3554 osoby) oraz w leszczyńskim 6,2% (tj.1463 osoby).

Sytuacja bezrobotnych absolwentów w porównaniu z poprzednim rokiem przedstawia się następująco:

- nastąpił wzrost ogólnej liczby o 1680 osób, tj. 11,7%,
- częściej bezrobotnymi stawały się kobiety – wzrost o 2695 osób, tj. 35,5%,
- mężczyznom po ukończeniu szkoły zdecydowanie szybciej udawało się znaleźć pracę – spadek o 1015 osób, tj. 15,1%.

Poniższy wykres przedstawia ukształtowanie bezrobotnych absolwentów w województwie wielkopolskim w końcu 2004r. według podziału na płeć:



W końcu grudnia 2004 roku największy odsetek bezrobotnych absolwentów wystąpił w powiatach: grodziskim 12,7%, szamotulskim 12,7%, międzychodzkiem 12,3%, średzkim 11,5%, krotoszyńskim 9,6% oraz kępińskim 9,1%. Powiatami o najniższym odsetku są: czarnkowsko-trzcianecki 3,5%, leszczyński 4,0% oraz turecki 5,2%.

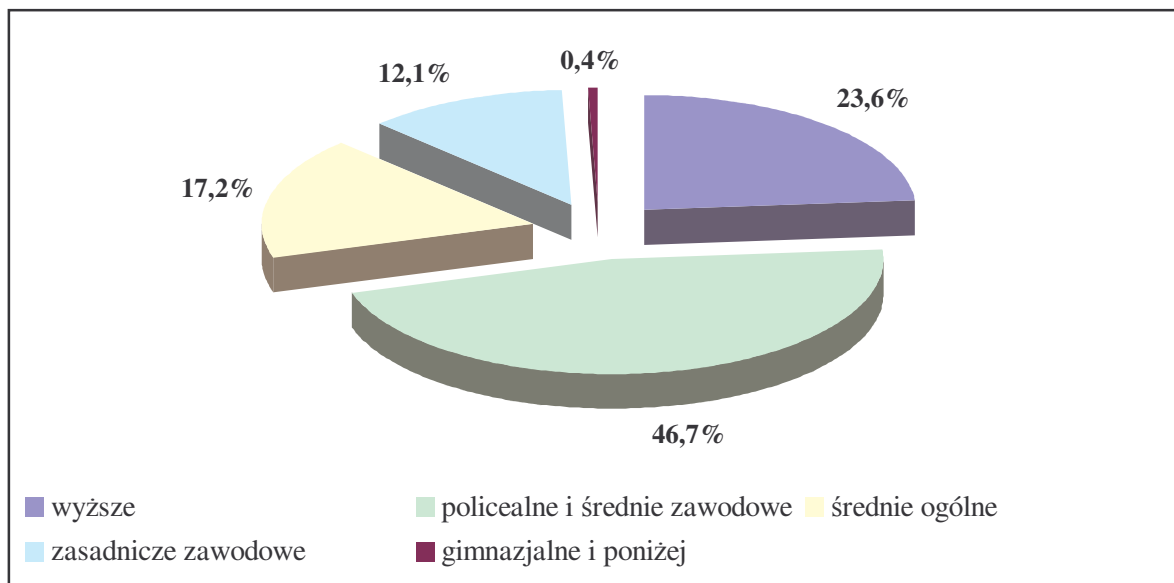
Wykształcenie zarejestrowanych absolwentów

W końcu 2004r. najliczniejszą grupę stanowili bezrobotni absolwenci z wykształceniem policealnym i średnim zawodowym 7463 osoby, tj. 46,7% ogólnej liczby absolwentów oraz z wykształceniem wyższym 3762 osoby, tj. 23,5%. Liczba absolwentów z wykształceniem średnim ogólnokształcącym wyniosła 2749 osób, tj. 17,2% natomiast zasadniczym zawodowym 1937 osób, tj. 12,1%. W powiatowych urzędach pracy zarejestrowanych było w końcu grudnia 2004r. tylko 68 absolwentów z wykształceniem gimnazjalnym i poniżej.

W roku 2004 w porównaniu z rokiem ubiegłym struktura bezrobotnych absolwentów według poziomu wykształcenia uległa dużej zmianie. Ma to związek zarówno z reformą oświaty, jak również z rozwojem szkolnictwa oraz zdecydowanym wzrostem poziomu wykształcenia. Reforma oświaty przyniosła widoczne zmiany w poziomie kształcenia młodzieży, co przekłada się na strukturę wykształcenia wśród bezrobotnych absolwentów. Znaczny spadek odsetka bezrobotnych absolwentów z wykształceniem zasadniczym zawodowym o 24,6 punktu procentowego na rzecz absolwentów z wykształceniem policealnym i średnim zawodowym, gdzie odsetek ten wzrósł o 15,1 punktu oraz średnim ogólnokształcącym – wzrost o 4,1 punktu, wynika z przekształcenia szkolnictwa zawodowego w średnie zawodowe oraz z ogólnego wzrostu poziomu wykształcenia.

Z danych statystycznych wynika, że coraz większy problem ze znalezieniem pracy mają absolwenci z wykształceniem wyższym. W 2004r. w porównaniu z 2003r. wśród tej grupy absolwentów zanotowano wzrost o 7,1 punktu procentowego. Najmniejszą grupę stanowili absolwenci z wykształceniem gimnazjalnym i poniżej, odsetek w stosunku do ubiegłego roku zmniejszył się o 1,8 punktu proc.

Poniższy wykres obrazuje sytuację bezrobotnych absolwentów według poziomu wykształcenia.



Porównanie liczby bezrobotnych absolwentów szkół z uwzględnieniem podziału na wykształcenie i subregiony województwa wielkopolskiego według danych w końcu 2004r. i 2003r.

wyszczególnienie		Rok 2004				Rok 2003				liczbowy wzrost/spadek w stosunku do 2003r.				% wzrost/spadek w stosunku do 2003r.				
		bezrobotni ogółem	bezrobotni absolwenci	w tym kobiety	bezrobotni absolwenci szkół województwa wielkopolskiego	bezrobotni ogółem	bezrobotni absolwenci	w tym kobiety	bezrobotni absolwenci szkół województwa wielkopolskiego	bezrobotni ogółem	bezrobotni absolwenci	w tym kobiety	bezrobotni absolwenci szkół województwa wielkopolskiego	bezrobotni ogółem	bezrobotni absolwenci	w tym kobiety	bezrobotni absolwenci szkół województwa wielkopolskiego	
wykształcenie	wyższe	10 084	3 762	2 644	2 814	8 942	2 348	1 489	1 958	1 142	1 414	1 155	856	12,8	60,2	77,6	43,7	
	policealne i średnie zawodowe	50 214	7 463	4 641	6 928	51 166	4 513	2 455	4 544	-952	2 950	2 186	2 384	-1,9	65,4	89,0	52,5	
	średnie ogólne	14 152	2 749	1 887	2 063	13 638	1 878	1 344	1 514	514	871	543	549	3,8	46,4	40,4	36,3	
	zasadnicze zawodowe	85 322	1 937	1 088	1 552	97 487	5 245	2 133	4 936	-12 165	-3 308	-1 045	-3 384	-12,5	-63,1	-	49,0	-68,6
	gimnazjalne i poniżej	72 479	68	26	0	76 636	315	170	0	-4 157	-247	-144	0	-5,4	-78,4	-	84,7	-
subregiony	subregion kaliski	49 338	3 554	2 377	2 747	55 188	3 181	1 765	2 870	-5 850	373	612	-123	-10,6	11,7	34,7	-4,3	
	subregion koniński	43 305	2 468	1 589	1 256	45 175	2 675	1 430	2 153	-1 870	-207	159	-897	-4,1	-7,7	11,1	-41,7	
	subregion leszczyński	23 637	1 463	916	1 168	25 702	1 695	836	1 563	-2 065	-232	80	-395	-8,0	-13,7	9,6	-25,3	
	subregion pilski	36 083	2 054	1 388	1 710	39 414	1 751	875	1 555	-3 331	303	513	155	-8,5	17,3	58,6	10,0	
	subregion poznański	79 888	6 440	4 016	6 476	82 390	4 997	2 685	4 811	-2 502	1 443	1 331	1 665	-3,0	28,9	49,6	34,6	
ogółem województwo		232 251	15 979^{xiv}	10 286	13 357	247 869	14 299^{xv}	7 591	12 952	-15 618	1 680	2 695	405	-6,3	11,7	35,5	3,1	

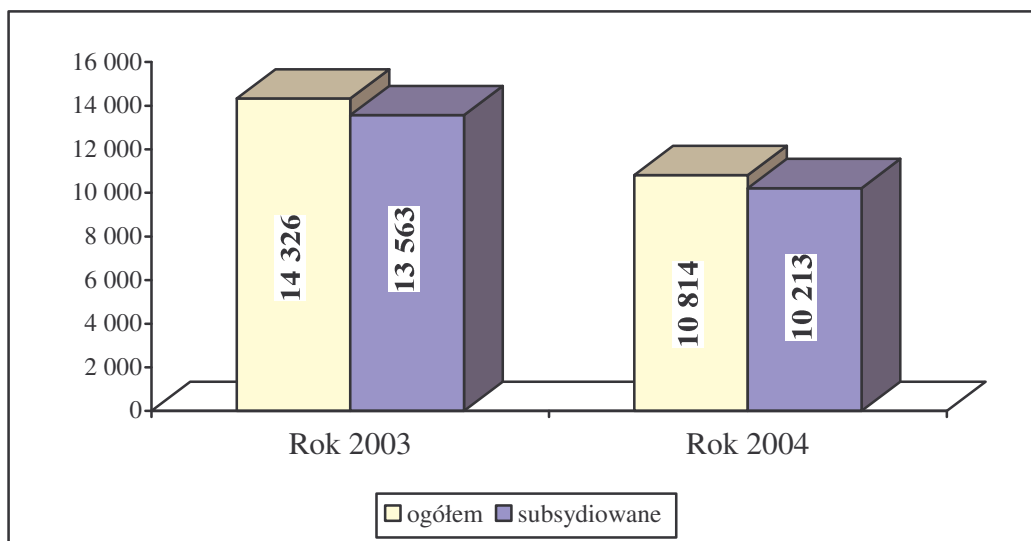
Praca dla absolwentów

W 2004r. do powiatowych urzędów pracy wpłynęło ogółem 10814 ofert pracy przeznaczonych dla absolwentów (14,4% ogólnej liczby ofert), z tego:

- 10213 tj. 94,4% to propozycje pracy subsydiowanej,
- 601 tj. 5,6% to propozycje pracy niesubsydiowanej.

Większość, tj. 61,3% ofert skierowanych do absolwentów pochodziła z sektora prywatnego (dla porównania wśród ogólnej liczby zgłoszonych ofert 80,5% pochodziła z sektora prywatnego).

Ukształtowanie ofert pracy dla absolwentów w tym również ofert pracy subsydiowanej w latach 2003 i 2004 przedstawia zamieszczony poniżej wykres.



Podsumowanie

Niniejsze opracowanie ma na celu określenie sytuacji, w jakiej znajdują się w województwie wielkopolskim absolwenci oraz zdiagnozowanie podstawowych problemów, z jakimi muszą oni się borykać na rynku pracy.

Jak wynika z przeprowadzonej analizy, odsetek bezrobotnych absolwentów szkół województwa w ogólnej liczbie absolwentów tych szkół rocznika 2003/2004 zmniejszył się o 0,7% w stosunku do absolwentów rocznika 2002/2003. (W celu porównania odsetków, z grupy absolwentów rocznika 2003/2004 wyłączono absolwentów gimnazjów – w ilości 49098 – którzy nie byli brani pod uwagę przy sporządzaniu ubiegłorocznej oceny sytuacji absolwentów). Fakt, iż odsetek ten zmniejszył się, w dużej mierze jest skutkiem realizacji przez służby zatrudnienia programów rynku pracy, z których na szczególną uwagę zasługuje program „Pierwsza Praca” oraz działanie 1.2 Sektorowego Programu Operacyjnego Rozwój Zasobów Ludzkich. Nie ulega jednak wątpliwości, że absolwenci są jedną z tych grup, która wymaga szczególnej uwagi służb zatrudnienia, a to z tego względu, iż w przeważającej mierze nie posiadają oni jednej z podstawowych cech, jakich oczekują pracodawcy zatrudniający nowego pracownika, a mianowicie doświadczenia zawodowego. Stąd tak ważny jest wybór odpowiedniego rodzaju i kierunku wykształcenia oraz skoncentrowanie się na nabywaniu umiejętności i kwalifikacji, które będą faktycznie przydatne w pracy zawodowej. Wyraźnie rysuje się tutaj rola doradców zawodowych, którzy już od wczesnych lat powinni ukierunkowywać młodego człowieka na rozwój umiejętności dostosowanych do jego predyspozycji, a w momencie, gdy absolwent rejestruje się jako bezrobotny, wskazać najważniejszą formę aktywizacji zawodowej. Można stwierdzić, iż w tym zakresie sytuacja w województwie wielkopolskim staje się coraz korzystniejsza, co roku bowiem zwiększa się liczba ośrodków – innych niż powiatowe urzędy pracy – w których młodzi ludzie mogą uzyskać pomoc i doradztwo, takich jak biura karier, szkolne ośrodki kariery, gminne centra informacji czy mobilne centra informacji zawodowej. Niemniej jednak rozważyć należy utworzenie w urzędach pracy specjalnego, osobnego stanowiska doradcy zawodowego, który zajmowałby się tylko pomocą absolwentom.

Należy również położyć nacisk na większą intensywność działań aktywizacyjnych ludzi młodych. Niepokoi fakt, iż – jak wynika z raportu z badania ankietowego dotyczącego realizacji projektów w ramach działania 1.2 i 1.3 Sektorowego Programu Operacyjnego Rozwój Zasobów Ludzkich – powiatowe urzędy pracy największą wagę przykładały, w zakresie udzielania dotacji na rozpoczęcie działalności gospodarczej, do aktywizacji osób

długotrwale bezrobotnych. Wydaje się, iż daleko lepszymi kandydatami na małych przedsiębiorców są ludzie młodzi. Powiązanie udzielania wsparcia młodym ludziom na rozpoczęcie działalności gospodarczej z efektywnym doradztwem i szkoleniami w zakresie przedsiębiorczości skutkować może tworzeniem większej ilości małych i średnich przedsiębiorstw, co w przyszłości daje szansę na tworzenie nowych miejsc pracy, a w konsekwencji – zmniejszenie poziomu bezrobocia.

Ponadto niezbędne jest podejmowanie działań mających na celu niedopuszczenie do sytuacji, w której absolwenci stają się osobami bezrobotnymi. Powraca w tym aspekcie kwestia doświadczenia zawodowego, które jest w większości przypadków dla pracodawców cechą najistotniejszą. Należy stwierdzić, iż w obecnej trudnej sytuacji na rynku pracy nie do zaakceptowania jest brak w programach większości kierunków nauczania jakichkolwiek praktyk zawodowych. Uczniowie, a zwłaszcza studenci, powinni w trakcie studiowania mieć możliwość odbycia praktyki zawodowej oraz zdobycia doświadczenia zawodowego nie kosztem nauki, lecz w jej ramach. Praktyki takie powinny być nie tylko zapewnione, ale także właściwie nadzorowane, tak aby osoba odbywająca praktykę faktycznie nabywała umiejętności zawodowe a nie – jak to niejednokrotnie ma miejsce – wykonywała tylko najprostsze, podstawowe czynności, bądź też pracowała na przestarzałych urządzeniach, które w praktyce nie są już od lat wykorzystywane w danej branży czy zawodzie.

Szkoły powinny ponadto podejmować intensywną współpracę z różnego rodzaju organizacjami zrzeszającymi i działającymi na rzecz młodych ludzi w zakresie zdobywania zatrudnienia. Tymczasem uczniowie oraz studenci niejednokrotnie nie posiadają nawet podstawowej wiedzy na temat publicznych i niepublicznych instytucji mogących udzielić im wsparcia w procesie poszukiwania pracy i zdobywania bądź podnoszenia kwalifikacji zawodowych.

Niezwykle pomocny w zakresie aktywizacji zawodowej absolwentów może okazać się „Plan działań na rzecz zatrudnienia w województwie wielkopolskim na 2005 r.”, dokument, którego celem jest określenie regionalnej polityki rynku pracy i rozwoju zasobów ludzkich. W sferze działań podejmowanych przez instytucje edukacyjne oraz rynku pracy, mających na celu poprawę jakości kształcenia i zatrudnialności młodych ludzi formułuje on następujące priorytety:

- aktywizacja zawodowa młodzieży poprzez zwiększenie poziomu zatrudnienia ludzi młodych,

- doskonalenie i rozwój instrumentów i instytucji rynku pracy poprzez dostosowanie usług świadczonych przez instytucje rynku pracy do potrzeb w zakresie aktywizacji zawodowej osób bezrobotnych i poszukujących pracy,
- wdrożenie monitoringu zawodów deficytowych i nadwyżkowych w celu koordynacji kierunków kształcenia i szkolenia bezrobotnych i poszukujących pracy z potrzebami rynku pracy,
- doskonalenie systemu informacji o kształceniu ustawicznym poprzez opracowanie i wdrożenie wojewódzkiego systemu informacji o możliwościach kształcenia ustawicznego,
- opracowanie i wdrożenie zasad prowadzenia kształcenia na odległość w formach pozaszkolnych, utworzenie oraz określenie zasad funkcjonowania sieci regionalnych ośrodków kształcenia na odległość,
- podniesienie jakości kształcenia zawodowego i ustawicznego powiązanego z potrzebami rynku pracy oraz stworzenie podstaw do budowy systemu przejrzystości i uznawania kwalifikacji,
- modernizacja i wzbogacenie oferty programowej kształcenia ustawicznego poprzez tworzenie programów modułowych, zwiększenie mobilności zawodowej i zdolności do uzyskania i utrzymania zatrudnienia na lokalnym, krajowym i europejskim rynku pracy,
- zwiększenie dostępu do edukacji na wszystkich poziomach kształcenia – od edukacji przedszkolnej do kształcenia ustawicznego osób dorosłych, z uwzględnieniem promocji uczenia się przez całe życie na obszarach wiejskich,
- wzmocnienie zdolności uczniów do przyszłego zatrudnienia między innymi poprzez upowszechnianie wykorzystania komputerowej technologii informacyjnej w procesie kształcenia, doskonalenie nauczycieli, akredytację instytucji edukacyjnych oraz budowę systemu zbierania i analizy edukacyjnych danych statystycznych.

By aktywizacja zawodowa młodych ludzi mogła być prowadzona efektywnie, niezbędna jest współpraca partnerów rynku pracy: pracodawców, służb zatrudnienia oraz instytucji edukacyjnych, zwłaszcza na poziomie lokalnym, umożliwiającą skorelowanie kierunków kształcenia z zapotrzebowaniem pracodawców na młodych pracowników o określonych kwalifikacjach oraz określenie rodzaju polityki aktywizacyjnej służb zatrudnienia wobec młodych ludzi bezrobotnych. Wydaje się bowiem, iż placówki oświatowe

zbyt mało elastycznie reagują na zmiany zachodzące na rynku pracy, o czym świadczyć może fakt, iż co roku absolwenci tych samych kierunków oraz szkół rejestrują się jako bezrobotni.

ⁱ M. Kabaj „Prognoza podaży absolwentów i popytu na pracę według poziomów wykształcenia”, Warszawa 2004

ⁱⁱ j.w.

ⁱⁱⁱ Programy aktywizujące w 2003 roku obejmowały umowy absolwenckie, staże i szkolenia, natomiast od czerwca 2004 roku zniesione zostały umowy absolwenckie, a wprowadzono przygotowanie zawodowe.

^{iv} według danych z Kuratorium Oświaty, Starostwa powiatu poznańskiego oraz szkół wyższych.

^v Dane pochodzą z Kuratorium Oświaty

^{vi} J.w.

^{vii} Dane pochodzą z powiatowych urzędów pracy

^{viii} J.w

^{ix} J.w

^x J.w

^{xi} oznacza absolwentów, którzy ukończyli liceum zawodowe, lecz nie przystąpili do egzaminu

^{xii} Szkoła w Warszawie nie prowadzi wyodrębnionej ewidencji absolwentów oddziału w Środzie Wlkp.

^{xiii} Patrz strona 10.

^{xiv} Dane zebrane z powiatowych urzędów pracy województwa wielkopolskiego

^{xv} Dane pochodzą ze sprawozdania MPiPS-01

ERROR: syntaxerror
OFFENDING COMMAND: --nostringval--

STACK:

(Ocena sytuacji absolwentow rocznik 2003-2004)
/Title
()
/Subject
(D:20080119215358)
/ModDate
()
/Keywords
(PDFCreator Version 0.8.0)
/Creator
(D:20080119215358)
/CreationDate
(Daria)
/Author
-mark-