

Samorząd Województwa Wielkopolskiego

**Analiza efektywności podstawowych form aktywizacji
zawodowej, realizowanych w ramach programów na
rzecz promocji zatrudnienia, łagodzenia skutków
bezrobocia i aktywizacji zawodowej w Wielkopolsce
w 2016 roku**

Poznań, listopad 2017 r.

Wojewódzki Urząd Pracy w Poznaniu

ul. Szyperska 14

61-754 Poznań

tel. 61 846 38 19

e-mail: wup@wup.poznan.pl

wuppoznan.praca.gov.pl

Wstęp

Niniejsze opracowanie pn. *Analiza efektywności podstawowych form aktywizacji zawodowej, realizowanych w ramach programów na rzecz promocji zatrudnienia, łagodzenia skutków bezrobocia i aktywizacji zawodowej w Wielkopolsce w 2016 roku*, przygotowane przez Wojewódzki Urząd Pracy w Poznaniu, stanowi analizę efektywności aktywnych form przeciwdziałania bezrobociu, realizowanych przez powiatowe urzędy pracy województwa wielkopolskiego w 2016 roku.

Analiza obejmuje wykorzystanie przez powiatowe urzędy pracy środków Funduszu Pracy na finansowanie następujących aktywnych form przeciwdziałania bezrobociu:

- 1) szkoleń,
- 2) zatrudnienia w ramach prac interwencyjnych,
- 3) zatrudnienia w ramach robót publicznych,
- 4) odbywania staży u pracodawców,
- 5) przyznania pracodawcom refundacji kosztów wyposażenia lub doposażenia stanowiska pracy dla skierowanych na te miejsca pracy bezrobotnych,
- 6) przyznania bezrobotnym jednorazowych środków na dofinansowanie podejmowania działalności gospodarczej.

Opracowanie sporządzone jest na podstawie raportu Departamentu Funduszy Ministerstwa Rodziny, Pracy i Polityki Społecznej pn. *Efektywność podstawowych form aktywizacji zawodowej, realizowanych w ramach programów na rzecz promocji zatrudnienia, łagodzenia skutków bezrobocia i aktywizacji zawodowej w 2016 roku*.

Wyżej wymieniony raport został sporządzony na podstawie danych zawartych w załączniku nr 1 do formularza sprawozdawczego MRPiPS-02 na 2016 r. pn. *Efektywność programów na rzecz promocji zatrudnienia, wykazanych przez powiatowe urzędy pracy*.

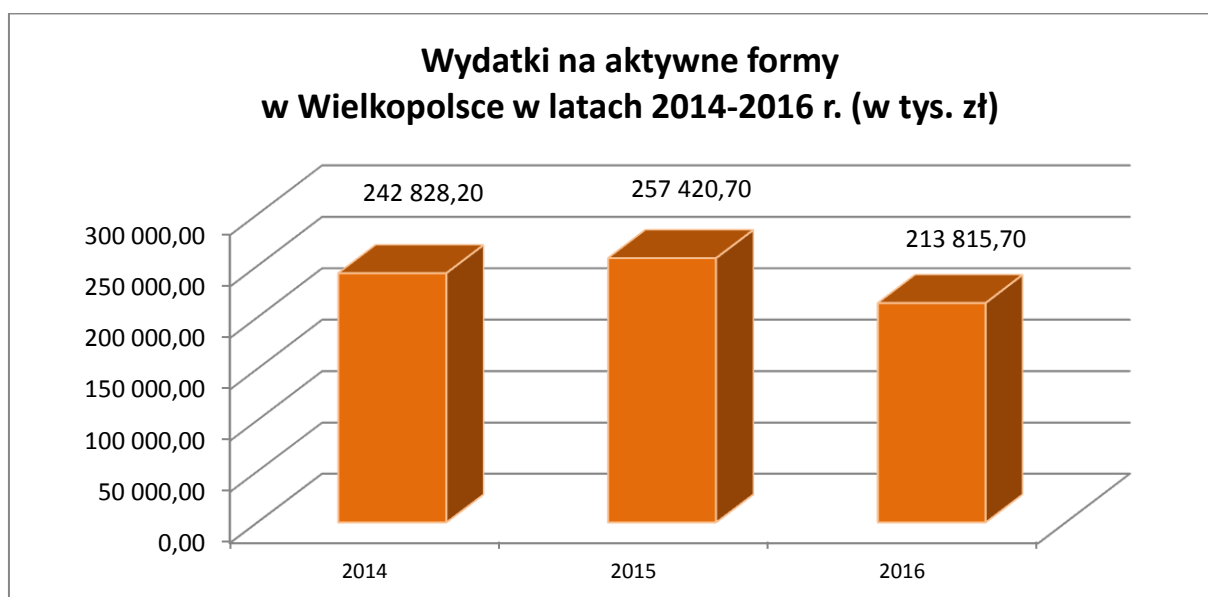
Kluczowymi pojęciami występującymi w opracowaniu są:

- a) Efektywność zatrudnieniowa** (wskaźnik ponownego zatrudnienia) – została ustalona (obliczona) jako stosunek liczby osób bezrobotnych, które w danym roku były zatrudnione przez co najmniej 30 dni w okresie 3 miesięcy, od dnia zakończenia udziału w określonej formie aktywizacji, do liczby osób, które, w danym roku zakończyły udział w danej formie aktywizacji. Przez zatrudnienie, na potrzeby liczenia efektywności, rozumie się:
- wykonywanie pracy na podstawie stosunku pracy, stosunku służbowego oraz umowy o pracę nakładczą;
 - wykonywanie pracy lub świadczenie usług na podstawie umów cywilnoprawnych, w tym umowy agencyjnej, umowy zlecenie, umowy o dzieło albo w okresie członkostwa w rolniczej spółdzielni produkcyjnej, spółdzielni kółek rolniczych lub spółdzielni usług rolniczych;
 - wykonywanie działalności gospodarczej na podstawie wpisu do rejestru przedsiębiorców Krajowego Rejestru Sądowego (KRS) lub Centralnej Ewidencji i Informacji o Działalności Gospodarczej (CEIDG).
- b) Efektywność kosztowa** (koszt ponownego zatrudnienia) - została ustalona (obliczona) w wyniku podzielenia kwoty poniesionych wydatków (kasowo) na daną formę aktywizacji w danym roku, przez liczbę osób bezrobotnych, były zatrudnione przez co najmniej 30 dni w okresie 3 miesięcy, od dnia zakończenia udziału w określonej formie aktywizacji

Opracowanie *Analiza efektywności podstawowych form aktywizacji zawodowej, realizowanych w ramach programów na rzecz promocji zatrudnienia, łagodzenia skutków bezrobocia i aktywizacji zawodowej w Wielkopolsce w 2016 roku* dostępne jest na stronie internetowej Wojewódzkiego Urzędu Pracy w Poznaniu: wuppoznan.praca.gov.pl, w zakładce *Rynek Pracy/Publikacje urzędu/Efektywność zatrudnieniowa*.

Analiza efektywności podstawowych form aktywizacji zawodowej, realizowanych w ramach programów na rzecz promocji zatrudnienia, łagodzenia skutków bezrobocia i aktywizacji zawodowej w Wielkopolsce w 2016 roku

1. Powiatowe Urzędy Pracy w województwie wielkopolskim w 2016 roku, skierowały swoje działania aktywizacyjne w ramach sześciu podstawowych form przeciwdziałania bezrobociu, tj. staży, szkoleń, zatrudnienia w ramach: robót publicznych, prac interwencyjnych, przyznania bezrobotnym jednorazowych środków na dofinansowanie podejmowania działalności gospodarczej oraz przyznania pracodawcom refundacji kosztów wyposażenia lub doposażenia stanowiska pracy, do 31 711 osób bezrobotnych. Osoby aktywizowane w Wielkopolsce stanowiły 7,0% wszystkich bezrobotnych w kraju (450 342 osoby) uczestniczących w wymienionych formach aktywizacji. W stosunku do roku 2015, w którym zaktywizowano w Wielkopolsce 35 822 osoby, liczba ta zmniejszyła się o 4 111 uczestników (11,5%), natomiast w skali kraju (484 337 osób) nastąpił spadek o 33 995 osób (7,0%).
2. Wydatki w województwie wielkopolskim na aktywizację w ramach wymienionych form wyniosły w 2016 roku 213 815,7 tys. zł, w stosunku do 257 420,7 tys. zł w 2015 roku (spadek o 16,9%), natomiast w całym kraju była to kwota 3 282 117,0 tys. zł (3 555 886,8 tys. zł w 2015 roku – spadek o 7,7%).



3. Bezrobotnych aktywizowano w ramach:
 - a) **staży** – 17 105 osób bezrobotnych, z czego ukończyło 13 625 osób. Zatrudnienie uzyskało 11 562 osoby, dając drugi wynik efektywności spośród wszystkich

województw – tj. 84,9%, przy wartości 80,4% w kraju. Efektywność kosztowa dla staży wyniosła dla Wielkopolski 7 400,12 zł, a dla kraju wyniosła 8 969,60 zł. Wartość finansowania omawianej formy aktywizacji w Wielkopolsce stanowi kwotę 85 560,2 tys. zł, tj. o 6 177,9 tys. zł mniej niż w roku poprzednim (91 738,1 tys. zł), stanowiąc 6,7% spadku wydatków. W Polsce na staże przeznaczono 1 240 128,0 tys. zł, tj. o 89 698,8 tys. zł mniej (o 6,7%) w porównaniu do roku 2015.

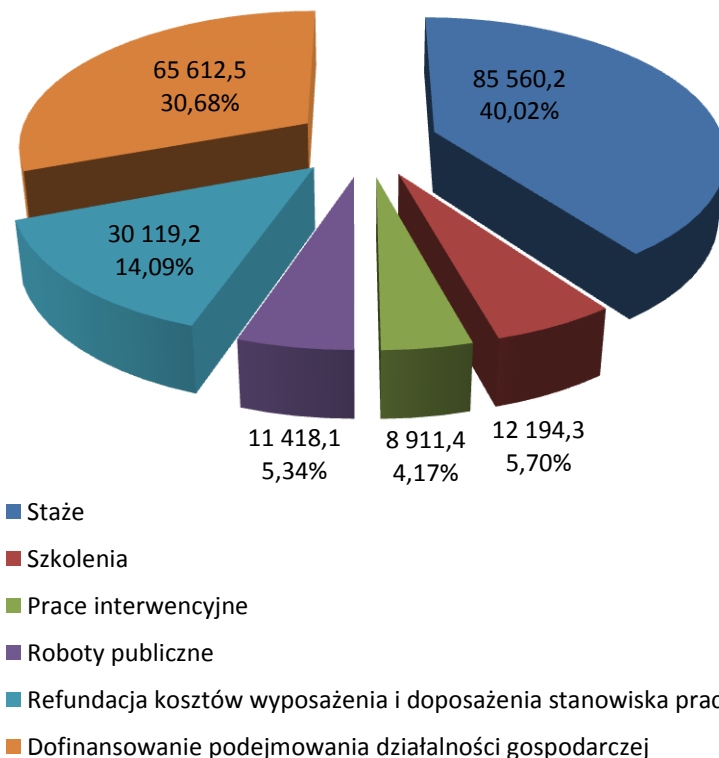
- b) **szkoleń** – 5 292 osoby, z czego ukończyło 4 553 osoby. Zatrudnienie uzyskało 2 345 osób, kształtując efektywność zatrudnieniową na poziomie 51,5%, przy efektywności dla kraju 52,5%. Daje to ósme miejsce w kraju. Efektywność kosztowa dla szkoleń wyniosła dla Wielkopolski 5 200,13 zł, a dla kraju wyniosła 5 546,27 zł. Wartość finansowania omawianej formy aktywizacji w Wielkopolsce stanowi kwotę 12 194,3 tys. zł, tj. o 3 880,2 tys. zł mniej niż w 2015 roku (16 074,5 tys. zł), stanowiąc 24,1% spadku wydatków. W Polsce na szkolenia przeznaczono 156 171,8 tys. zł, tj. o 35 156,3 tys. zł mniej (o 18,4%) w porównaniu do roku poprzedniego.
- c) **zatrudnienia w ramach robót publicznych** – 1 356 osób, z czego ukończyło 1 251 osób. Zatrudnienie uzyskało 1 007 osób, tym samym efektywność zatrudnieniowa w regionie wyniosła 80,5%, plasując region na ósmym miejscu spośród wszystkich województw, wartość dla kraju wyniosła 80,0%. Efektywność kosztowa robót publicznych wyniosła dla Wielkopolski 11 338,73 zł, a dla kraju wyniosła 12 328,22 zł. Wartość finansowania omawianej formy aktywizacji w Wielkopolsce stanowi kwotę 11 418,1 tys. zł, tj. o 848,6 tys. zł więcej w stosunku do roku 2015 (10 569,5 tys. zł), kształtując wzrost wydatków na poziomie 8,0%. W całym kraju na roboty publiczne przeznaczono 301 388,0 tys. zł, tj. o 20 167,7 tys. zł więcej (o 7,2%) aniżeli w roku 2015.
- d) **zatrudnienia w ramach prac interwencyjnych** – do udziału w tej formie zostały skierowane w 2016 roku 2 553 osoby, natomiast osób, które ukończyły było 2 041, z których zatrudnienie utrzymały 1 734 osoby. Efektywność zatrudnieniowa dla Wielkopolski wyniosła 85,0%, natomiast dla Polski 86,1%, co uplasowało Wielkopolskę na dwunastym miejscu. Efektywność kosztowa prac interwencyjnych dla Wielkopolski ukształtowała się na poziomie 5 139,22 zł, a dla kraju wyniosła 6 679,42 zł. Wydatki na prace interwencyjne w województwie wielkopolskim wyniosły 8 911,4 tys. zł, tj. o 459,3 tys. zł mniej niż w roku 2015 (9 370,7 tys. zł), co stanowi 4,9% spadek. W skali kraju wydatkowano na ten cel 230 793,9 tys. zł, tj. o 3 967,3 tys. zł więcej (o 1,7%) w porównaniu do roku 2015.

e) **przyznania bezrobotnym jednorazowych środków na dofinansowanie podejmowania działalności gospodarczej** – w roku 2016 liczba osób bezrobotnych z Wielkopolski, które uzyskały wsparcie w ramach tej formy aktywizacji, wyniosła 3 724. W analizowanym roku upłynął okres rozliczeniowy dla 4 177 osób, które ukończyły tę formę wsparcia. Spośród nich zatrudnienie uzyskało 3 945 osób, tym samym efektywność zatrudnieniowa w regionie wyniosła 94,4%, plasując region na ósmej pozycji spośród wszystkich województw, a wartość dla kraju 93,8%.

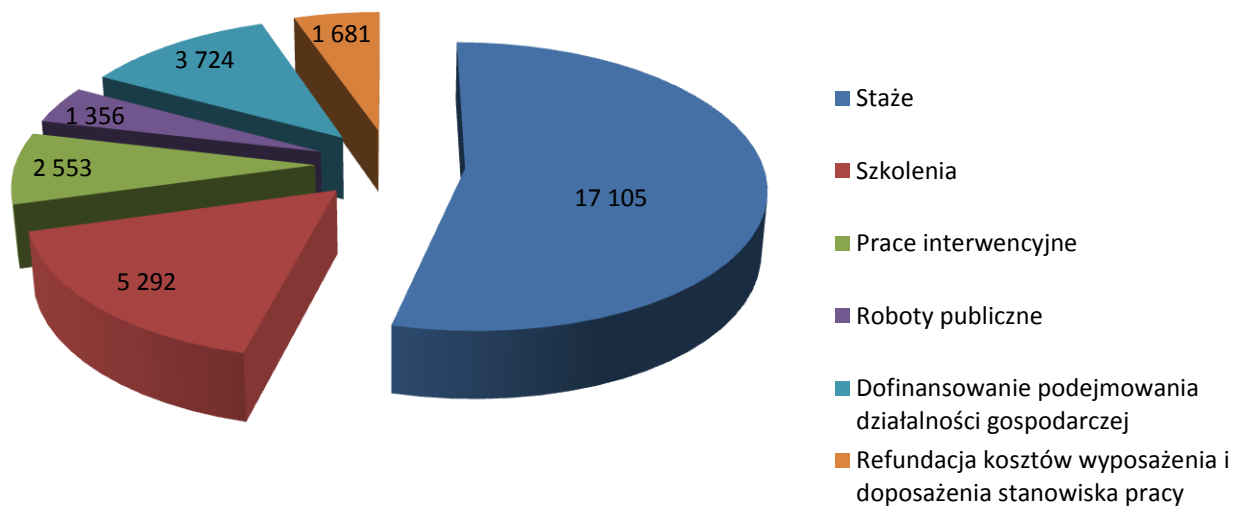
Na ten cel powiatowe urzędy pracy przeznaczyły kwotę 65 612,5 tys. zł., wydatkując o 14 094,8 tys. zł mniej w stosunku do roku 2015, co stanowi spadek zaangażowanych środków na poziomie 17,7%. Koszty poniesione w kraju na ten cel ukształtowały się na poziomie 876 177,0 tys. zł. Kwota ta jest niższa o 37 360,3 tys. zł w odniesieniu do kwoty poniesionej w roku 2015, co przekłada się na spadek wydatków na poziomie 4,1%. Efektywność kosztowa jednorazowych środków na utworzenie działalności gospodarczej w Wielkopolsce wyniosła 16 631,81 zł, natomiast w kraju 20 657,24 zł.

f) **przyznania pracodawcom refundacji kosztów wyposażenia lub doposażenia stanowiska pracy dla skierowanych bezrobotnych** - aktywizacją w ramach tej formy objęto w Wielkopolsce 1 681 osób. W 2016 roku upłynął okres rozliczeniowy dla 2 048 osób, kończących tę formę. Z tej grupy zatrudnienie uzyskało 1 775 osób, tym samym efektywność zatrudnieniowa w regionie wyniosła 86,7%, plasując region na drugim miejscu spośród wszystkich województw, przy wartości dla kraju 82,7%. Wydatki powiatowych urzędów pracy na ten cel wyniosły 30 119,2 tys. zł. Jest to kwota o 19 841,4 tys. zł niższa aniżeli w roku 2015, dając spadek wynoszący 39,7%. W skali kraju wydatki ukształtowały się na poziomie 477 458,3 tys. zł, co daje wartość niższą o 135 689,4 tys. zł w porównaniu do roku 2015, a tym samym spadek o 22,1%. Efektywność kosztowa refundacji doposażenia i wyposażenia stanowiska pracy w województwie wielkopolskim wyniosła 16 968,56 zł, natomiast w kraju 20 895,33 zł.

**Wydatki FP na podstawowe formy aktywizacji zawodowej
(w tys. zł) oraz udział w ogólnej kwocie wydatków w podziale
na poszczególne formy aktywizacji (w %) w Wielkopolsce w 2016 r.**



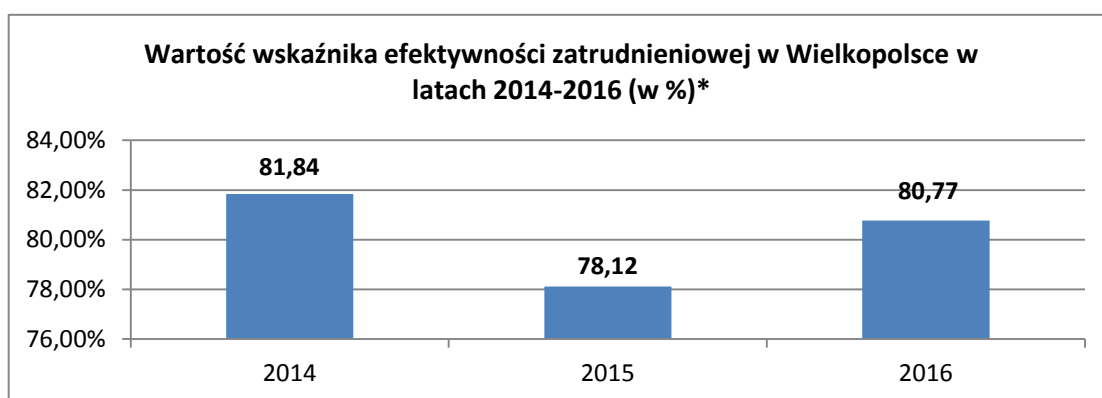
**Liczba osób bezrobotnych Wielkopolski uczestniczących
w 2016 r. w podstawowych formach aktywizacji zawodowej**



Działania podejmowane przez powiatowe urzędy pracy Wielkopolski w ramach aktywnych polityk rynku pracy przyczyniły się do osiągnięcia przez Województwo Wielkopolskie w 2016 roku, efektywności zatrudnieniowej na poziomie 80,77% (wobec 78,12% w roku poprzednim).

Należy podkreślić, że osiągnięcie efektywności zatrudnieniowej oraz wysokości kosztów ponownego zatrudnienia uzależnione jest od wielu czynników, m. in.:

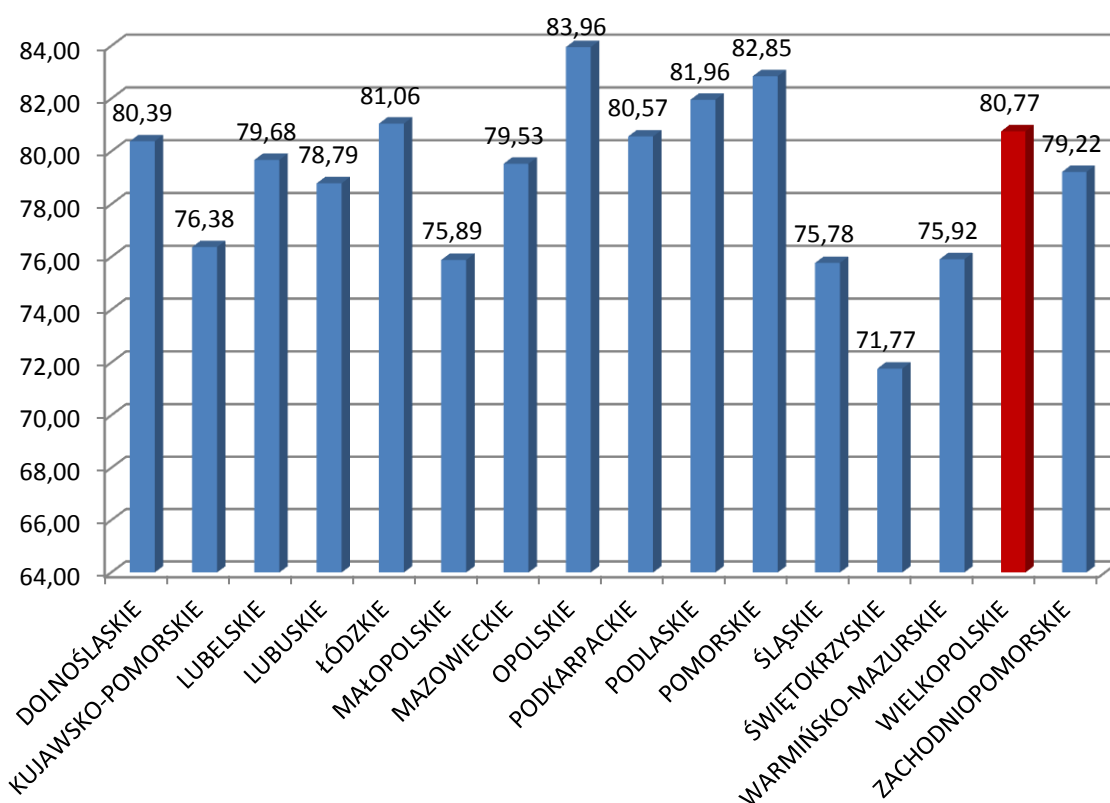
- sytuacji ekonomicznej na lokalnym rynku pracy,
- prowadzonych inwestycji,
- struktury bezrobocia w powiatach,
- liczby ofert pracy,
- postaw bezrobotnych,
- położenia geograficznego.



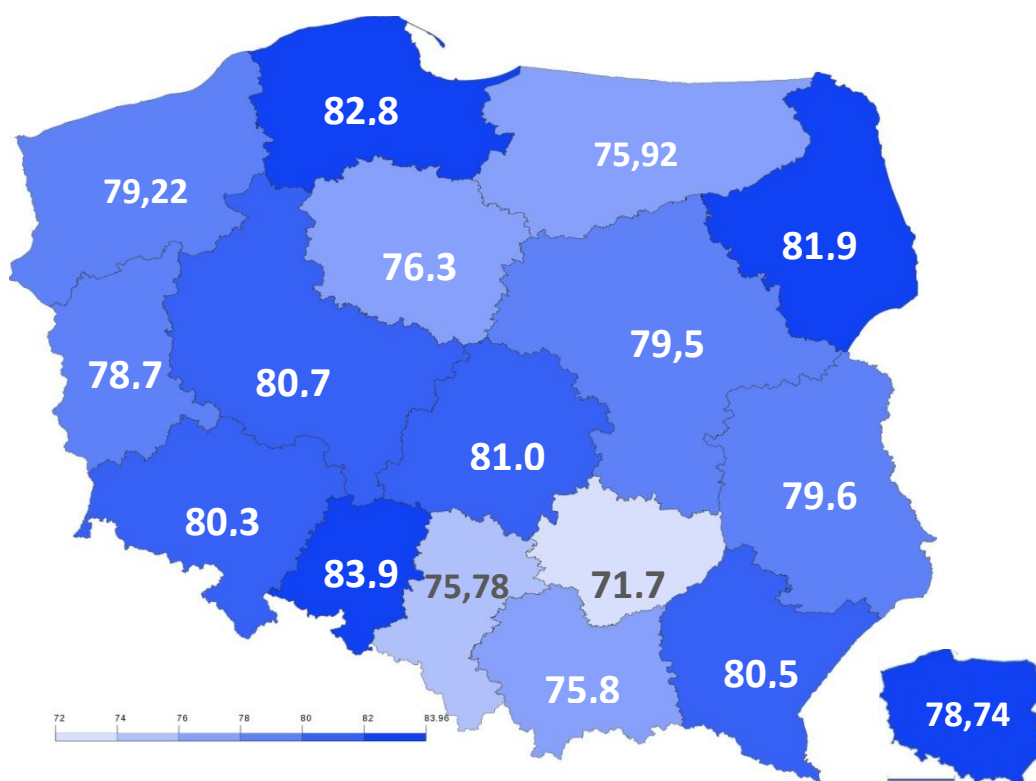
* do roku 2015 przyjmowano, że dla form: dofinansowanie podejmowania działalności gospodarczej i refundacji kosztów wyposażenia i doposażenia stanowisk pracy liczba osób kończących udział i zatrudnionych jest tożsama z liczbą osób uczestniczących. W roku 2015 nastąpiła zmiana definicji zakończenia udziału w formie oraz efektu zatrudnieniowego, dlatego nie można w sposób bezpośredni porównywać danych pomiędzy rokiem 2014 i 2015.

Uzyskany przez Wielkopolskę wynik (80,77%) uplasował nasz region na piątej pozycji wśród wszystkich województw. Wskaźnik ten jest wyższy o 2,03 punktu procentowego w stosunku do efektywności osiągniętej dla Polski (78,74%).

**Wartość wskaźnika efektywności zatrudnieniowej w 2016 r.
w Wielkopolsce na tle kraju (w %)**



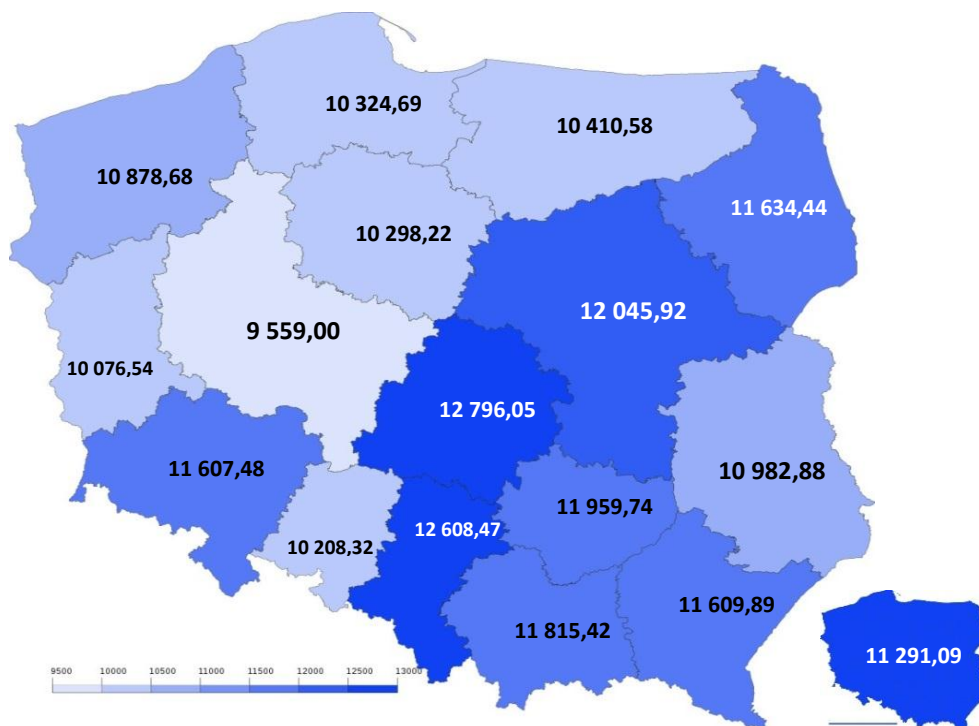
Efektywność zatrudnieniowa podstawowych form aktywizacji zawodowej w Polsce w 2016 r. wg województw (w %).



Wartość wskaźnika efektywności kosztowej podstawowych form aktywizacji w 2016 r. wyniosła w Wielkopolsce 9 559,00 zł i była 3 219,39 zł niższa niż w 2015 roku (12 778,39 zł), co oznacza bardziej efektywną realizację podstawowych form aktywizacji zawodowej. Wartość kosztowa wskaźnika efektywności w Polsce wyniosła 11 291,09 zł.



Efektywność kosztowa podstawowych form aktywizacji zawodowej w 2016 r. wg województw (w zł).



Uzyskany przez Wielkopolskę wynik plasuje nasz region na pierwszym miejscu wśród wszystkich województw.

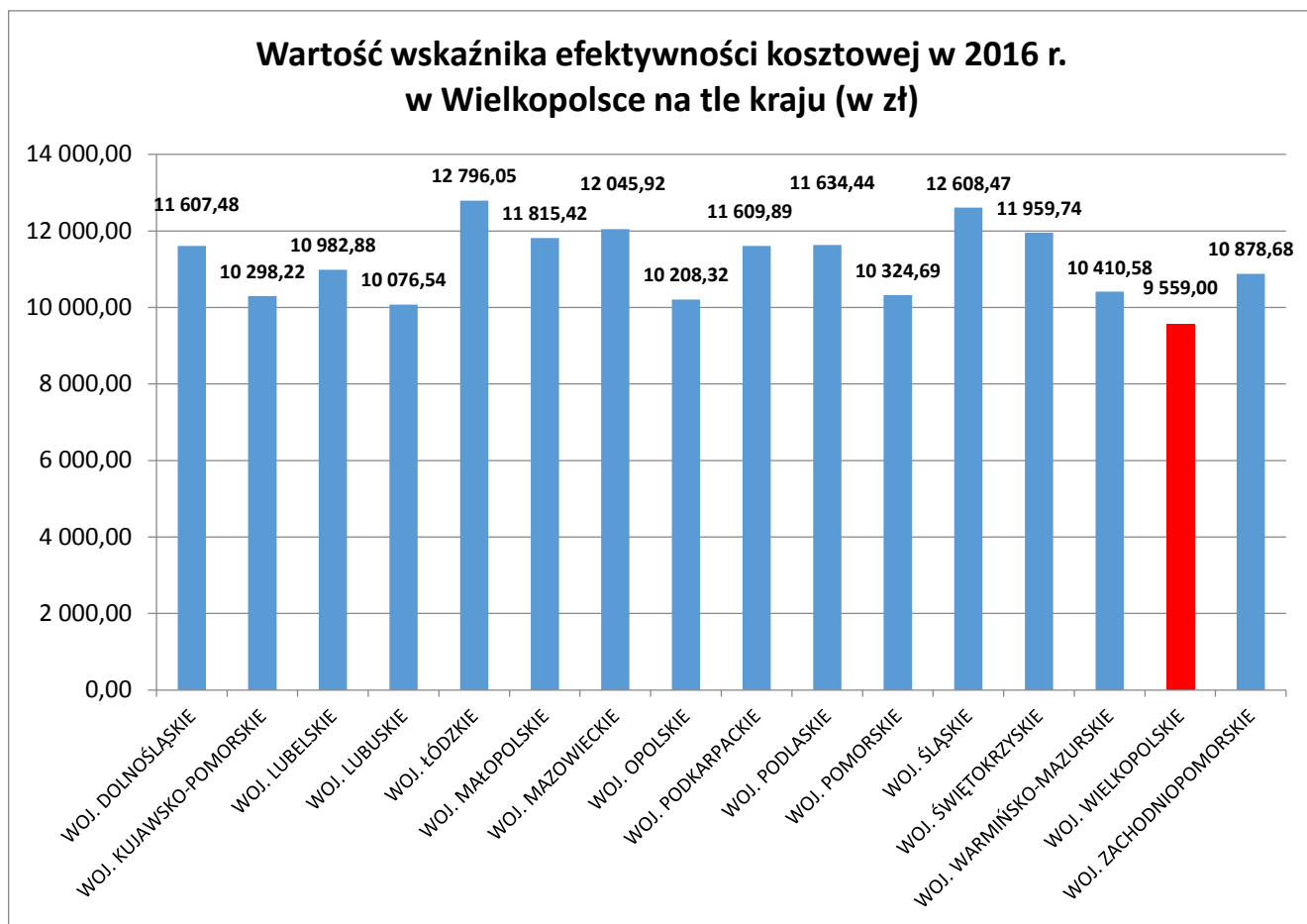


Tabela 1. Efektywność zatrudnieniowa i kosztowa form aktywizacji wg województw w 2015 r. i 2016 r.

| Lp. | Wyszczególnienie | Liczba osób aktywizowanych ogółem | | Liczba osób, które zakończyły udział w programie | | Liczba osób zatrudnionych po zakończeniu uczestnictwa w programie | | Efektywność zatrudnieniowa | | Wydatki na realizację programów | | Koszt aktywizacji jednej osoby | | Efektywność kosztowa | |
|-----|----------------------|-----------------------------------|----------------|--|----------------|---|----------------|--------------------------------|---------------|---------------------------------|---------------------|--|-----------------|--|------------------|
| | | 2016 | 2015 | 2016 | 2015 | 2016 | 2015 | (kol.7/kol.5) (kol.8/kol.6) | | (w tys. zł, kasowo) | | (kol.11/kol.3) (kol.12/kol.4) (w zł) | | (kol.11/kol.7) (kol.12/kol.8) (w zł) | |
| | | | | | | | | 2016 | 2015 | 2016 | 2015 | 2016 | 2015 | 2016 | 2015 |
| 1. | 2. | 3. | 4. | 5. | 6. | 7. | 8. | 9. | 10. | 11. | 12. | 13. | 14. | 15. | 16. |
| | Polska | 450 342 | 484 337 | 369 157 | 360 530 | 290 682 | 273 614 | 78,74% | 75,89% | 3 282 117,00 | 3 555 886,80 | 7 288,05 | 7 341,76 | 11 291,09 | 12 996,00 |
| 1 | dolnośląskie | 27 432 | 30 330 | 22 639 | 24 014 | 18 199 | 18 925 | 80,39% | 78,81% | 211 244,50 | 232 817,70 | 7 700,66 | 7 676,15 | 11 607,48 | 12 302,12 |
| 2 | kujawsko-pomorskie | 36 908 | 42 432 | 30 386 | 30 245 | 23 208 | 22 013 | 76,38% | 72,78% | 239 001,00 | 296 886,90 | 6 475,59 | 6 996,77 | 10 298,22 | 13 486,89 |
| 3 | lubelskie | 30 096 | 29 783 | 24 811 | 24 069 | 19 770 | 19 494 | 79,68% | 80,99% | 217 131,60 | 208 027,70 | 7 214,63 | 6 984,78 | 10 982,88 | 10 671,37 |
| 4 | lubuskie | 11 503 | 12 676 | 9 851 | 10 694 | 7 762 | 8 211 | 78,79% | 76,78% | 78 214,10 | 88 720,20 | 6 799,45 | 6 999,07 | 10 076,54 | 10 805,04 |
| 5 | łódzkie | 29 398 | 30 839 | 24 015 | 24 069 | 19 466 | 19 024 | 81,06% | 79,04% | 249 087,90 | 244 609,70 | 8 472,95 | 7 931,83 | 12 796,05 | 12 857,95 |
| 6 | małopolskie | 36 554 | 37 285 | 28 606 | 27 729 | 21 709 | 20 279 | 75,89% | 73,13% | 256 500,90 | 259 107,20 | 7 017,04 | 6 949,37 | 11 815,42 | 12 777,12 |
| 7 | mazowieckie | 49 215 | 54 039 | 39 867 | 38 830 | 31 708 | 30 383 | 79,53% | 78,25% | 381 952,10 | 434 699,00 | 7 760,89 | 8 044,17 | 12 045,92 | 14 307,31 |
| 8 | opolskie | 12 863 | 14 027 | 10 789 | 10 897 | 9 058 | 8 624 | 83,96% | 79,14% | 92 467,00 | 92 355,30 | 7 188,60 | 6 584,11 | 10 208,32 | 10 709,10 |
| 9 | podkarpackie | 35 772 | 36 658 | 28 312 | 26 927 | 22 811 | 20 007 | 80,57% | 74,30% | 264 833,30 | 278 247,90 | 7 403,37 | 7 590,37 | 11 609,89 | 13 907,53 |
| 10 | podlaskie | 15 669 | 16 192 | 12 113 | 12 158 | 9 928 | 9 811 | 81,96% | 80,70% | 115 506,70 | 120 631,10 | 7 371,67 | 7 450,04 | 11 634,44 | 12 295,49 |
| 11 | pomorskie | 24 283 | 25 072 | 19 888 | 18 167 | 16 478 | 14 327 | 82,85% | 78,86% | 170 130,20 | 184 382,30 | 7 006,14 | 7 354,11 | 10 324,69 | 12 869,57 |
| 12 | śląskie | 39 455 | 42 916 | 31 709 | 32 291 | 24 028 | 23 632 | 75,78% | 73,18% | 302 956,20 | 318 239,20 | 7 678,52 | 7 415,40 | 12 608,47 | 13 466,45 |
| 13 | świętokrzyskie | 24 367 | 25 491 | 20 001 | 18 463 | 14 355 | 12 521 | 71,77% | 67,82% | 171 682,00 | 165 420,90 | 7 045,68 | 6 489,38 | 11 959,74 | 13 211,48 |
| 14 | warmińsko-mazurskie | 23 152 | 26 212 | 19 587 | 18 407 | 14 870 | 12 721 | 75,92% | 69,11% | 154 805,30 | 182 533,80 | 6 686,48 | 6 963,75 | 10 410,58 | 14 349,01 |
| 15 | wielkopolskie | 31 711 | 35 822 | 27 695 | 25 787 | 22 368 | 20 145 | 80,77% | 78,12% | 213 815,70 | 257 420,70 | 6 742,64 | 7 186,11 | 9 559,00 | 12 778,39 |
| 16 | zachodniopomorskie | 21 964 | 24 563 | 18 888 | 17 783 | 14 964 | 13 497 | 79,22% | 75,90% | 162 788,50 | 191 787,20 | 7 411,61 | 7 807,97 | 10 878,68 | 14 209,62 |

Tabela 2. Liczba osób zaktywizowanych w województwie Wielkopolskim w ramach aktywnych form przeciwdziałania bezrobociu w 2016 r.*

| Lp. | Wyszczególnienie | Szkolenia | Prace Interwencyjne | Roboty Publiczne | Staże | Dofinansowanie podejmowania działalności gospodarczej | Doposażenie lub wyposażenie stanowiska pracy | Ogółem |
|-----|---------------------------|---------------|---------------------|------------------|----------------|---|--|----------------|
| 1 | POLSKA | 62 287 | 56 865 | 34 922 | 227 883 | 44 299 | 24 086 | 450 342 |
| 2 | WOJ. WIELKOPOLSKIE | 5 292 | 2 553 | 1 356 | 17 105 | 3 724 | 1 681 | 31 711 |
| 3 | Chodzież | 37 | 201 | 142 | 538 | 93 | 11 | 1 022 |
| 4 | Czarnków | 150 | 213 | 8 | 616 | 124 | 3 | 1 114 |
| 5 | Gniezno | 221 | 3 | 53 | 920 | 194 | 110 | 1 501 |
| 6 | Gostyń | 89 | 54 | 0 | 507 | 108 | 52 | 810 |
| 7 | Grodzisk Wlkp. | 69 | 8 | 18 | 344 | 109 | 24 | 572 |
| 8 | Jarocin | 174 | 177 | 28 | 512 | 102 | 89 | 1 082 |
| 9 | Kalisz | 186 | 146 | 115 | 471 | 130 | 108 | 1 156 |
| 10 | Kępno | 58 | 42 | 21 | 334 | 62 | 24 | 541 |
| 11 | Koło | 154 | 163 | 48 | 853 | 163 | 88 | 1 469 |
| 12 | Konin | 231 | 216 | 227 | 1 622 | 245 | 152 | 2 693 |
| 13 | Kościan | 177 | 114 | 32 | 288 | 77 | 28 | 716 |
| 14 | Krotoszyn | 100 | 21 | 58 | 344 | 86 | 125 | 734 |
| 15 | Leszno | 151 | 40 | 23 | 456 | 217 | 31 | 918 |
| 16 | Międzychód | 18 | 46 | 0 | 303 | 34 | 6 | 407 |
| 17 | Nowy Tomyśl | 54 | 67 | 2 | 113 | 54 | 16 | 306 |
| 18 | Oborniki | 108 | 7 | 36 | 396 | 55 | 25 | 627 |
| 19 | Ostrów Wlkp. | 204 | 59 | 0 | 554 | 105 | 119 | 1 041 |
| 20 | Ostrzeszów | 153 | 34 | 20 | 322 | 91 | 44 | 664 |
| 21 | Piła | 190 | 84 | 45 | 819 | 165 | 82 | 1 385 |
| 22 | Pleszew | 242 | 0 | 52 | 567 | 91 | 73 | 1 025 |
| 23 | Poznań | 1 326 | 127 | 23 | 1 172 | 469 | 20 | 3 137 |
| 24 | Rawicz | 141 | 72 | 15 | 328 | 93 | 48 | 697 |
| 25 | Słupca | 173 | 130 | 37 | 501 | 124 | 39 | 1 004 |
| 26 | Szamotuły | 74 | 0 | 0 | 588 | 77 | 23 | 762 |
| 27 | Środa Wlkp. | 16 | 0 | 58 | 776 | 100 | 43 | 993 |
| 28 | Śrem | 59 | 31 | 6 | 338 | 84 | 12 | 530 |
| 29 | Turek | 72 | 88 | 39 | 537 | 93 | 30 | 859 |
| 30 | Wągrowiec | 117 | 63 | 81 | 712 | 139 | 71 | 1 183 |
| 31 | Wolsztyn | 85 | 24 | 0 | 217 | 67 | 65 | 458 |
| 32 | Września | 260 | 23 | 52 | 752 | 106 | 42 | 1 235 |
| 33 | Złotów | 203 | 300 | 117 | 305 | 67 | 78 | 1 070 |

*Dane zostały pozyskane z zał. 1 do MRPiPS-02

Tabela 3. Struktura liczby uczestników w poszczególnych formach aktywizacji wg powiatów (w %) w 2016 r.*

| Lp. | Wyszczególnienie | Szkolenia | Prace Interwencyjne | Roboty Publiczne | Staże | Dofinansowanie podejmowania działalności gospodarczej | Doposażenie lub wyposażenie stanowiska pracy | Ogółem |
|-----|---------------------------|--------------|---------------------|------------------|--------------|---|--|---------------|
| 1 | POLSKA | 13,83 | 12,63 | 7,75 | 50,60 | 9,84 | 5,35 | 100,00 |
| 2 | WOJ. WIELKOPOLSKIE | 16,69 | 8,05 | 4,28 | 53,94 | 11,74 | 5,30 | 100,00 |
| 3 | Chodzież | 3,62 | 19,67 | 13,89 | 52,64 | 9,10 | 1,08 | 100,00 |
| 4 | Czarnków | 13,46 | 19,12 | 0,72 | 55,30 | 11,13 | 0,27 | 100,00 |
| 5 | Gniezno | 14,72 | 0,20 | 3,53 | 61,29 | 12,92 | 7,33 | 100,00 |
| 6 | Gostyń | 10,99 | 6,67 | 0,00 | 62,59 | 13,33 | 6,42 | 100,00 |
| 7 | Grodzisk Wlkp. | 12,06 | 1,40 | 3,15 | 60,14 | 19,06 | 4,20 | 100,00 |
| 8 | Jarocin | 16,08 | 16,36 | 2,59 | 47,32 | 9,43 | 8,23 | 100,00 |
| 9 | Kalisz | 16,09 | 12,63 | 9,95 | 40,74 | 11,25 | 9,34 | 100,00 |
| 10 | Kępno | 10,72 | 7,76 | 3,88 | 61,74 | 11,46 | 4,44 | 100,00 |
| 11 | Koło | 10,48 | 11,10 | 3,27 | 58,07 | 11,10 | 5,99 | 100,00 |
| 12 | Konin | 8,58 | 8,02 | 8,43 | 60,23 | 9,10 | 5,64 | 100,00 |
| 13 | Kościan | 24,72 | 15,92 | 4,47 | 40,22 | 10,75 | 3,91 | 100,00 |
| 14 | Krotoszyn | 13,62 | 2,86 | 7,90 | 46,87 | 11,72 | 17,03 | 100,00 |
| 15 | Leszno | 16,45 | 4,36 | 2,51 | 49,67 | 23,64 | 3,38 | 100,00 |
| 16 | Międzychód | 4,42 | 11,30 | 0,00 | 74,45 | 8,35 | 1,47 | 100,00 |
| 17 | Nowy Tomyśl | 17,65 | 21,90 | 0,65 | 36,93 | 17,65 | 5,23 | 100,00 |
| 18 | Oborniki | 17,22 | 1,12 | 5,74 | 63,16 | 8,77 | 3,99 | 100,00 |
| 19 | Ostrów Wlkp. | 19,60 | 5,67 | 0,00 | 53,22 | 10,09 | 11,43 | 100,00 |
| 20 | Ostrzeszów | 23,04 | 5,12 | 3,01 | 48,49 | 13,70 | 6,63 | 100,00 |
| 21 | Piła | 13,72 | 6,06 | 3,25 | 59,13 | 11,91 | 5,92 | 100,00 |
| 22 | Pleszew | 23,61 | 0,00 | 5,07 | 55,32 | 8,88 | 7,12 | 100,00 |
| 23 | Poznań | 42,27 | 4,05 | 0,73 | 37,36 | 14,95 | 0,64 | 100,00 |
| 24 | Rawicz | 20,23 | 10,33 | 2,15 | 47,06 | 13,34 | 6,89 | 100,00 |
| 25 | Słupca | 17,23 | 12,95 | 3,69 | 49,90 | 12,35 | 3,88 | 100,00 |
| 26 | Szamotuły | 9,71 | 0,00 | 0,00 | 77,17 | 10,10 | 3,02 | 100,00 |
| 27 | Środa Wlkp. | 1,61 | 0,00 | 5,84 | 78,15 | 10,07 | 4,33 | 100,00 |
| 28 | Śrem | 11,13 | 5,85 | 1,13 | 63,77 | 15,85 | 2,26 | 100,00 |
| 29 | Turek | 8,38 | 10,24 | 4,54 | 62,51 | 10,83 | 3,49 | 100,00 |
| 30 | Wągrowiec | 9,89 | 5,33 | 6,85 | 60,19 | 11,75 | 6,00 | 100,00 |
| 31 | Wolsztyn | 18,56 | 5,24 | 0,00 | 47,38 | 14,63 | 14,19 | 100,00 |
| 32 | Września | 21,05 | 1,86 | 4,21 | 60,89 | 8,58 | 3,40 | 100,00 |
| 33 | Złotów | 18,97 | 28,04 | 10,93 | 28,50 | 6,26 | 7,29 | 100,00 |

* Dane zostały pozyskane z zał. 1 do MRPiPS-02

Tabela 4. Liczba osób, które ukończyły udział w programach realizowanych w ramach form aktywizacji wg powiatów w 2016 r.*

| Lp. | Wyszczególnienie | Szkolenia | Prace Interwencyjne | Roboty Publiczne | Staże | Dofinansowanie podejmowania działalności gospodarczej | Doposażenie lub wyposażenie stanowiska pracy | Ogółem |
|-----|---------------------------|---------------|---------------------|------------------|----------------|---|--|----------------|
| 1 | POLSKA | 53 605 | 40 130 | 30 567 | 171 988 | 45 222 | 27 645 | 369 157 |
| 2 | WOJ. WIELKOPOLSKIE | 4 553 | 2 041 | 1 251 | 13 625 | 4 177 | 2 048 | 27 695 |
| 3 | Chodzież | 40 | 155 | 122 | 366 | 44 | 7 | 734 |
| 4 | Czarnków | 100 | 148 | 3 | 422 | 146 | 34 | 853 |
| 5 | Gniezno | 188 | 1 | 49 | 802 | 199 | 116 | 1 355 |
| 6 | Gostyń | 88 | 39 | 0 | 425 | 164 | 81 | 797 |
| 7 | Grodzisk Wlkp. | 68 | 12 | 18 | 253 | 106 | 54 | 511 |
| 8 | Jarocin | 173 | 145 | 29 | 429 | 119 | 115 | 1 010 |
| 9 | Kalisz | 137 | 73 | 105 | 322 | 144 | 64 | 845 |
| 10 | Kępno | 57 | 55 | 21 | 274 | 111 | 38 | 556 |
| 11 | Koło | 69 | 128 | 47 | 625 | 187 | 99 | 1 155 |
| 12 | Konin | 204 | 239 | 214 | 1 415 | 230 | 127 | 2 429 |
| 13 | Kościan | 163 | 71 | 28 | 213 | 63 | 59 | 597 |
| 14 | Krotoszyn | 96 | 28 | 56 | 318 | 82 | 146 | 726 |
| 15 | Leszno | 142 | 32 | 20 | 322 | 213 | 17 | 746 |
| 16 | Międzychód | 16 | 33 | 0 | 182 | 46 | 9 | 286 |
| 17 | Nowy Tomyśl | 33 | 40 | 2 | 172 | 107 | 18 | 372 |
| 18 | Oborniki | 81 | 7 | 36 | 324 | 50 | 31 | 529 |
| 19 | Ostrów Wlkp. | 199 | 91 | 0 | 432 | 120 | 103 | 945 |
| 20 | Ostrzeszów | 132 | 25 | 18 | 283 | 109 | 58 | 625 |
| 21 | Piła | 150 | 50 | 28 | 563 | 172 | 109 | 1 072 |
| 22 | Pleszew | 215 | 0 | 52 | 479 | 129 | 138 | 1 013 |
| 23 | Poznań | 1 267 | 137 | 18 | 1 060 | 510 | 9 | 3 001 |
| 24 | Rawicz | 136 | 42 | 12 | 293 | 125 | 66 | 674 |
| 25 | Słupca | 166 | 89 | 37 | 416 | 188 | 32 | 928 |
| 26 | Szamotuły | 67 | 0 | 0 | 402 | 86 | 34 | 589 |
| 27 | Środa Wlkp. | 17 | 0 | 51 | 642 | 82 | 12 | 804 |
| 28 | Śrem | 57 | 33 | 6 | 224 | 69 | 22 | 411 |
| 29 | Turek | 72 | 84 | 38 | 420 | 107 | 75 | 796 |
| 30 | Wągrowiec | 102 | 51 | 79 | 553 | 170 | 131 | 1 086 |
| 31 | Wolsztyn | 43 | 23 | 0 | 141 | 83 | 76 | 366 |
| 32 | Września | 83 | 22 | 52 | 635 | 129 | 65 | 986 |
| 33 | Złotów | 192 | 188 | 110 | 218 | 87 | 103 | 898 |

* Dane zostały pozyskane z zał. 1 do MRPiPS-02

Tabela 5. Liczba osób w powiatach zatrudnionych po programach realizowanych w ramach aktywnych form przeciwdziałania bezrobociu w 2016 r.*

| Lp. | Wyszczególnienie | Szkolenia | Prace Interwencyjne | Roboty Publiczne | Staż | Dofinansowanie podejmowania działalności gospodarczej | Doposażenie lub wyposażenie stanowiska pracy | Ogółem |
|-----|---------------------------|---------------|---------------------|------------------|----------------|---|--|----------------|
| 1 | POLSKA | 28 158 | 34 553 | 24 447 | 138 259 | 42 415 | 22 850 | 290 682 |
| 2 | WOJ. WIELKOPOLSKIE | 2 345 | 1 734 | 1 007 | 11 562 | 3 945 | 1 775 | 22 368 |
| 3 | Chodzież | 15 | 149 | 79 | 282 | 42 | 6 | 573 |
| 4 | Czarnków | 56 | 128 | 2 | 352 | 136 | 28 | 702 |
| 5 | Gniezno | 81 | 1 | 46 | 761 | 188 | 101 | 1 178 |
| 6 | Gostyń | 34 | 33 | 0 | 391 | 157 | 66 | 681 |
| 7 | Grodzisk Wlkp. | 28 | 11 | 9 | 213 | 100 | 46 | 407 |
| 8 | Jarocin | 90 | 136 | 27 | 397 | 116 | 98 | 864 |
| 9 | Kalisz | 77 | 59 | 102 | 289 | 135 | 56 | 718 |
| 10 | Kępno | 54 | 55 | 21 | 271 | 111 | 36 | 548 |
| 11 | Koło | 36 | 91 | 46 | 488 | 163 | 77 | 901 |
| 12 | Konin | 83 | 196 | 187 | 1 171 | 198 | 98 | 1 933 |
| 13 | Kościan | 69 | 71 | 28 | 188 | 63 | 56 | 475 |
| 14 | Krotoszyn | 76 | 26 | 55 | 288 | 82 | 127 | 654 |
| 15 | Leszno | 47 | 30 | 11 | 264 | 206 | 16 | 574 |
| 16 | Międzychód | 11 | 29 | 0 | 160 | 46 | 8 | 254 |
| 17 | Nowy Tomyśl | 15 | 38 | 1 | 164 | 104 | 16 | 338 |
| 18 | Oborniki | 27 | 5 | 7 | 221 | 50 | 28 | 338 |
| 19 | Ostrów Wlkp. | 148 | 53 | 0 | 416 | 120 | 93 | 830 |
| 20 | Ostrzeszów | 83 | 22 | 16 | 238 | 104 | 54 | 517 |
| 21 | Piła | 43 | 39 | 24 | 433 | 163 | 87 | 789 |
| 22 | Pleszew | 144 | 0 | 35 | 388 | 122 | 133 | 822 |
| 23 | Poznań | 670 | 122 | 11 | 840 | 488 | 8 | 2 139 |
| 24 | Rawicz | 61 | 35 | 6 | 226 | 125 | 63 | 516 |
| 25 | Słupca | 94 | 69 | 37 | 384 | 170 | 25 | 779 |
| 26 | Szamotuły | 39 | 0 | 0 | 358 | 84 | 30 | 511 |
| 27 | Środa Wlkp. | 16 | 0 | 27 | 528 | 72 | 12 | 655 |
| 28 | Śrem | 25 | 26 | 3 | 196 | 65 | 21 | 336 |
| 29 | Turek | 54 | 78 | 36 | 377 | 104 | 68 | 717 |
| 30 | Wągrowiec | 44 | 47 | 67 | 457 | 154 | 111 | 880 |
| 31 | Wolsztyn | 28 | 22 | 0 | 122 | 68 | 72 | 312 |
| 32 | Września | 40 | 22 | 34 | 505 | 122 | 54 | 777 |
| 33 | Złotów | 57 | 141 | 90 | 194 | 87 | 81 | 650 |

* Dane zostały pozyskane z zał. 1 do MRPiPS-02

Tabela 6. Koszty uczestnictwa w aktywnych formach przeciwdziałania bezrobociu dla poszczególnych form aktywizacji (w zł, wg powiatów) w 2016 r.

| Lp. | Wyszczególnienie | Szkolenia | Prace Interwencyjne | Roboty Publiczne | Staże | Dofinansowanie podejmowania działalności gospodarczej | Doposażenie lub wyposażenie stanowiska pracy | Ogółem |
|-----|---------------------------|-----------------|---------------------|------------------|-----------------|---|--|-----------------|
| 1 | POLSKA | 2 507,29 | 4 058,63 | 8 630,32 | 5 441,95 | 19 778,71 | 19 823,06 | 7 288,05 |
| 2 | WOJ. WIELKOPOLSKIE | 2 304,29 | 3 490,56 | 8 420,43 | 5 002,06 | 17 618,82 | 17 917,43 | 6 742,64 |
| 3 | Chodzież | 2 972,97 | 3 183,58 | 9 109,86 | 5 305,20 | 19 268,82 | 20 727,27 | 6 768,79 |
| 4 | Czarnków | 3 078,00 | 3 364,32 | 1 837,50 | 4 222,40 | 20 695,16 | 20 000,00 | 5 763,20 |
| 5 | Gniezno | 2 665,16 | 3 033,33 | 7 916,98 | 4 492,39 | 19 782,47 | 19 799,09 | 7 439,31 |
| 6 | Gostyń | 2 149,44 | 3 727,78 | 0,00 | 6 005,33 | 14 290,74 | 15 509,62 | 7 144,69 |
| 7 | Grodzisk Wlkp. | 1 995,65 | 4 250,00 | 5 333,33 | 5 055,81 | 15 777,06 | 12 958,33 | 7 058,74 |
| 8 | Jarocin | 3 478,74 | 3 373,45 | 11 132,14 | 5 189,84 | 19 816,67 | 20 329,21 | 7 395,47 |
| 9 | Kalisz | 3 843,55 | 3 726,03 | 8 780,00 | 4 469,43 | 17 945,38 | 17 993,52 | 7 482,61 |
| 10 | Kępno | 3 803,45 | 3 276,19 | 7 966,67 | 4 583,83 | 13 829,03 | 12 666,67 | 5 948,06 |
| 11 | Koło | 1 976,62 | 3 388,34 | 8 714,58 | 4 868,23 | 19 231,90 | 19 322,73 | 6 986,25 |
| 12 | Konin | 2 818,61 | 3 343,52 | 10 943,61 | 5 405,55 | 17 924,08 | 19 986,18 | 7 446,94 |
| 13 | Kościan | 1 399,44 | 3 536,84 | 6 403,13 | 4 942,01 | 17 948,05 | 16 732,14 | 5 767,60 |
| 14 | Krotoszyn | 3 346,00 | 3 538,10 | 10 232,76 | 5 508,43 | 15 458,14 | 17 776,00 | 8 785,69 |
| 15 | Leszno | 2 411,92 | 3 370,00 | 4 060,87 | 4 149,12 | 14 893,09 | 14 958,06 | 6 731,92 |
| 16 | Międzychód | 4 150,00 | 3 845,65 | 0,00 | 4 578,55 | 19 694,12 | 20 000,00 | 5 966,83 |
| 17 | Nowy Tomyśl | 875,93 | 4 604,48 | 9 950,00 | 13 828,32 | 19 400,00 | 19 281,25 | 10 766,01 |
| 18 | Oborniki | 3 079,63 | 1 942,86 | 7 469,44 | 5 086,87 | 18 420,00 | 19 796,00 | 6 598,88 |
| 19 | Ostrów Wlkp. | 1 921,57 | 4 177,97 | 0,00 | 4 999,82 | 17 200,00 | 16 969,75 | 6 948,90 |
| 20 | Ostrzeszów | 3 056,86 | 4 100,00 | 5 905,00 | 4 886,96 | 14 784,62 | 14 738,64 | 6 464,91 |
| 21 | Piła | 2 032,11 | 2 307,14 | 4 262,22 | 4 111,11 | 18 908,48 | 18 152,44 | 6 315,60 |
| 22 | Pleszew | 3 830,99 | 0,00 | 11 661,54 | 5 518,52 | 19 949,45 | 20 000,00 | 7 744,29 |
| 23 | Poznań | 1 597,13 | 3 460,63 | 9 265,22 | 4 820,73 | 17 991,47 | 18 960,00 | 5 494,90 |
| 24 | Rawicz | 2 884,40 | 2 986,11 | 4 440,00 | 4 769,51 | 13 596,77 | 12 818,75 | 5 928,98 |
| 25 | Słupca | 1 690,75 | 3 830,00 | 3 800,00 | 5 921,96 | 16 942,74 | 16 958,97 | 6 633,67 |
| 26 | Szamotuły | 1 974,32 | 0,00 | 0,00 | 5 205,95 | 14 875,32 | 14 865,22 | 6 160,76 |
| 27 | Środa Wlkp. | 3 643,75 | 0,00 | 7 648,28 | 4 469,07 | 20 000,00 | 20 000,00 | 6 878,05 |
| 28 | Śrem | 918,64 | 4 854,84 | 9 400,00 | 4 300,00 | 15 048,81 | 17 691,67 | 6 020,57 |
| 29 | Turek | 2 729,17 | 2 942,05 | 8 374,36 | 5 229,05 | 18 130,11 | 17 960,00 | 6 769,38 |
| 30 | Wągrowiec | 2 530,77 | 4 261,90 | 6 777,78 | 5 393,82 | 18 823,74 | 18 011,27 | 7 480,39 |
| 31 | Wolsztyn | 1 335,29 | 2 520,83 | 0,00 | 4 717,51 | 15 938,81 | 15 786,15 | 7 187,12 |
| 32 | Września | 1 030,38 | 3 873,91 | 7 025,00 | 5 067,02 | 17 347,17 | 17 928,57 | 5 768,83 |
| 33 | Złotów | 3 372,91 | 3 621,33 | 8 076,07 | 4 308,85 | 18 405,97 | 17 693,59 | 6 208,88 |

Tabela 7. Wydatki (wg powiatów) na aktywne formy przeciwdziałania bezrobociu wg rodzajów (w tys. zł) w 2016 r.

| Lp. | Wyszczególnienie | Szkolenia | Prace Interwencyjne | Roboty Publiczne | Stáže | Dofinansowanie podejmowania działalności gospodarczej | Doposażenie lub wyposażenie stanowiska pracy | Ogółem |
|-----|---------------------------|------------------|---------------------|------------------|--------------------|---|--|--------------------|
| 1 | POLSKA | 156 171,8 | 230 793,9 | 301 388,0 | 1 240 128,0 | 876 177,0 | 477 458,3 | 3 282 117,0 |
| 2 | WOJ. WIELKOPOLSKIE | 12 194,3 | 8 911,4 | 11 418,1 | 85 560,2 | 65 612,5 | 30 119,2 | 213 815,7 |
| 3 | Chodzież | 110,0 | 639,9 | 1 293,6 | 2 854,2 | 1 792,0 | 228,0 | 6 917,7 |
| 4 | Czarnków | 461,7 | 716,6 | 14,7 | 2 601,0 | 2 566,2 | 60,0 | 6 420,2 |
| 5 | Gniezno | 589,0 | 9,1 | 419,6 | 4 133,0 | 3 837,8 | 2 177,9 | 11 166,4 |
| 6 | Gostyń | 191,3 | 201,3 | 0,0 | 3 044,7 | 1 543,4 | 806,5 | 5 787,2 |
| 7 | Grodzisk Wlkp. | 137,7 | 34,0 | 96,0 | 1 739,2 | 1 719,7 | 311,0 | 4 037,6 |
| 8 | Jarocin | 605,3 | 597,1 | 311,7 | 2 657,2 | 2 021,3 | 1 809,3 | 8 001,9 |
| 9 | Kalisz | 714,9 | 544,0 | 1 009,7 | 2 105,1 | 2 332,9 | 1 943,3 | 8 649,9 |
| 10 | Kępno | 220,6 | 137,6 | 167,3 | 1 531,0 | 857,4 | 304,0 | 3 217,9 |
| 11 | Koło | 304,4 | 552,3 | 418,3 | 4 152,6 | 3 134,8 | 1 700,4 | 10 262,8 |
| 12 | Konin | 651,1 | 722,2 | 2 484,2 | 8 767,8 | 4 391,4 | 3 037,9 | 20 054,6 |
| 13 | Kościan | 247,7 | 403,2 | 204,9 | 1 423,3 | 1 382,0 | 468,5 | 4 129,6 |
| 14 | Krotoszyn | 334,6 | 74,3 | 593,5 | 1 894,9 | 1 329,4 | 2 222,0 | 6 448,7 |
| 15 | Leszno | 364,2 | 134,8 | 93,4 | 1 892,0 | 3 231,8 | 463,7 | 6 179,9 |
| 16 | Międzychód | 74,7 | 176,9 | 0,0 | 1 387,3 | 669,6 | 120,0 | 2 428,5 |
| 17 | Nowy Tomyśl | 47,3 | 308,5 | 19,9 | 1 562,6 | 1 047,6 | 308,5 | 3 294,4 |
| 18 | Oborniki | 332,6 | 13,6 | 268,9 | 2 014,4 | 1 013,1 | 494,9 | 4 137,5 |
| 19 | Ostrów Wlkp. | 392,0 | 246,5 | 0,0 | 2 769,9 | 1 806,0 | 2 019,4 | 7 233,8 |
| 20 | Ostrzeszów | 467,7 | 139,4 | 118,1 | 1 573,6 | 1 345,4 | 648,5 | 4 292,7 |
| 21 | Piła | 386,1 | 193,8 | 191,8 | 3 367,0 | 3 119,9 | 1 488,5 | 8 747,1 |
| 22 | Pleszew | 927,1 | 0,0 | 606,4 | 3 129,0 | 1 815,4 | 1 460,0 | 7 937,9 |
| 23 | Poznań | 2 117,8 | 439,5 | 213,1 | 5 649,9 | 8 438,0 | 379,2 | 17 237,5 |
| 24 | Rawicz | 406,7 | 215,0 | 66,6 | 1 564,4 | 1 264,5 | 615,3 | 4 132,5 |
| 25 | Słupca | 292,5 | 497,9 | 140,6 | 2 966,9 | 2 100,9 | 661,4 | 6 660,2 |
| 26 | Szamotuły | 146,1 | 0,0 | 0,0 | 3 061,1 | 1 145,4 | 341,9 | 4 694,5 |
| 27 | Środa Wlkp. | 58,3 | 0,0 | 443,6 | 3 468,0 | 2 000,0 | 860,0 | 6 829,9 |
| 28 | Śrem | 54,2 | 150,5 | 56,4 | 1 453,4 | 1 264,1 | 212,3 | 3 190,9 |
| 29 | Turek | 196,5 | 258,9 | 326,6 | 2 808,0 | 1 686,1 | 538,8 | 5 814,9 |
| 30 | Wągrowiec | 296,1 | 268,5 | 549,0 | 3 840,4 | 2 616,5 | 1 278,8 | 8 849,3 |
| 31 | Wolsztyn | 113,5 | 60,5 | 0,0 | 1 023,7 | 1 067,9 | 1 026,1 | 3 291,7 |
| 32 | Września | 267,9 | 89,1 | 365,3 | 3 810,4 | 1 838,8 | 753,0 | 7 124,5 |
| 33 | Złotów | 684,7 | 1 086,4 | 944,9 | 1 314,2 | 1 233,2 | 1 380,1 | 6 643,5 |

Tabela 8. Efektywność zatrudnieniowa dla poszczególnych aktywnych form przeciwdziałania bezrobociu wg powiatów (w %) w 2016 r.

| Lp. | Wyszczególnienie | Szkolenia | Prace Interwencyjne | Roboty Publiczne | Staże | Dofinansowanie podejmowania działalności gospodarczej | Doposażenie lub wyposażenie stanowiska pracy | Ogółem |
|-----|---------------------------|-------------|---------------------|------------------|-------------|---|--|-------------|
| 1 | POLSKA | 52,5 | 86,1 | 80,0 | 80,4 | 93,8 | 82,7 | 78,7 |
| 2 | WOJ. WIELKOPOLSKIE | 51,5 | 85,0 | 80,5 | 84,9 | 94,4 | 86,7 | 80,8 |
| 3 | Chodzież | 37,5 | 96,1 | 64,8 | 77,0 | 95,5 | 85,7 | 78,1 |
| 4 | Czarnków | 56,0 | 86,5 | 66,7 | 83,4 | 93,2 | 82,4 | 82,3 |
| 5 | Gniezno | 43,1 | 100,0 | 93,9 | 94,9 | 94,5 | 87,1 | 86,9 |
| 6 | Gostyń | 38,6 | 84,6 | 0,0 | 92,0 | 95,7 | 81,5 | 85,4 |
| 7 | Grodzisk Wlkp. | 41,2 | 91,7 | 50,0 | 84,2 | 94,3 | 85,2 | 79,6 |
| 8 | Jarocin | 52,0 | 93,8 | 93,1 | 92,5 | 97,5 | 85,2 | 85,5 |
| 9 | Kalisz | 56,2 | 80,8 | 97,1 | 89,8 | 93,8 | 87,5 | 85,0 |
| 10 | Kępno | 94,7 | 100,0 | 100,0 | 98,9 | 100,0 | 94,7 | 98,6 |
| 11 | Koło | 52,2 | 71,1 | 97,9 | 78,1 | 87,2 | 77,8 | 78,0 |
| 12 | Konin | 40,7 | 82,0 | 87,4 | 82,8 | 86,1 | 77,2 | 79,6 |
| 13 | Kościan | 42,3 | 100,0 | 100,0 | 88,3 | 100,0 | 94,9 | 79,6 |
| 14 | Krotoszyn | 79,2 | 92,9 | 98,2 | 90,6 | 100,0 | 87,0 | 90,1 |
| 15 | Leszno | 33,1 | 93,8 | 55,0 | 82,0 | 96,7 | 94,1 | 76,9 |
| 16 | Międzychód | 68,8 | 87,9 | 0,0 | 87,9 | 100,0 | 88,9 | 88,8 |
| 17 | Nowy Tomyśl | 45,5 | 95,0 | 50,0 | 95,3 | 97,2 | 88,9 | 90,9 |
| 18 | Oborniki | 33,3 | 71,4 | 19,4 | 68,2 | 100,0 | 90,3 | 63,9 |
| 19 | Ostrów Wlkp. | 74,4 | 58,2 | 0,0 | 96,3 | 100,0 | 90,3 | 87,8 |
| 20 | Ostrzeszów | 62,9 | 88,0 | 88,9 | 84,1 | 95,4 | 93,1 | 82,7 |
| 21 | Piła | 28,7 | 78,0 | 85,7 | 76,9 | 94,8 | 79,8 | 73,6 |
| 22 | Pleszew | 67,0 | 0,0 | 67,3 | 81,0 | 94,6 | 96,4 | 81,1 |
| 23 | Poznań | 52,9 | 89,1 | 61,1 | 79,2 | 95,7 | 88,9 | 71,3 |
| 24 | Rawicz | 44,9 | 83,3 | 50,0 | 77,1 | 100,0 | 95,5 | 76,6 |
| 25 | Słupca | 56,6 | 77,5 | 100,0 | 92,3 | 90,4 | 78,1 | 83,9 |
| 26 | Szamotuły | 58,2 | 0,0 | 0,0 | 89,1 | 97,7 | 88,2 | 86,8 |
| 27 | Środa Wlkp. | 94,1 | 0,0 | 52,9 | 82,2 | 87,8 | 100,0 | 81,5 |
| 28 | Śrem | 43,9 | 78,8 | 50,0 | 87,5 | 94,2 | 95,5 | 81,8 |
| 29 | Turek | 75,0 | 92,9 | 94,7 | 89,8 | 97,2 | 90,7 | 90,1 |
| 30 | Wągrowiec | 43,1 | 92,2 | 84,8 | 82,6 | 90,6 | 84,7 | 81,0 |
| 31 | Wolsztyn | 65,1 | 95,7 | 0,0 | 86,5 | 81,9 | 94,7 | 85,2 |
| 32 | Września | 48,2 | 100,0 | 65,4 | 79,5 | 94,6 | 83,1 | 78,8 |
| 33 | Złotów | 29,7 | 75,0 | 81,8 | 89,0 | 100,0 | 78,6 | 72,4 |

Tabela 9. Efektywność kosztowa poszczególnych form aktywizacji wg powiatów (w zł) w 2016 r.

| Lp. | Wyszczególnienie | Szkolenia | Prace Interwencyjne | Roboty Publiczne | Stáže | Dofinansowanie podejmowania działalności gospodarczej | Doposażenie lub wyposażenie stanowiska pracy | Ogółem |
|-----|---------------------------|-----------------|---------------------|------------------|-----------------|---|--|------------------|
| 1 | POLSKA | 5 546,27 | 6 679,42 | 12 328,22 | 8 969,60 | 20 657,24 | 20 895,33 | 11 291,09 |
| 2 | WOJ. WIELKOPOLSKIE | 5 200,13 | 5 139,22 | 11 338,73 | 7 400,12 | 16 631,81 | 16 968,56 | 9 559,00 |
| 3 | Chodzież | 7 333,33 | 4 294,63 | 16 374,68 | 10 121,28 | 42 666,67 | 38 000,00 | 12 072,77 |
| 4 | Czarnków | 8 244,64 | 5 598,44 | 7 350,00 | 7 389,20 | 18 869,12 | 2 142,86 | 9 145,58 |
| 5 | Gniezno | 7 271,60 | 9 100,00 | 9 121,74 | 5 431,01 | 20 413,83 | 21 563,37 | 9 479,12 |
| 6 | Gostyń | 5 626,47 | 6 100,00 | 0,00 | 7 786,96 | 9 830,57 | 12 219,70 | 8 498,09 |
| 7 | Grodzisk Wlkp. | 4 917,86 | 3 090,91 | 10 666,67 | 8 165,26 | 17 197,00 | 6 760,87 | 9 920,39 |
| 8 | Jarocin | 6 725,56 | 4 390,44 | 11 544,44 | 6 693,20 | 17 425,00 | 18 462,24 | 9 261,46 |
| 9 | Kalisz | 9 284,42 | 9 220,34 | 9 899,02 | 7 284,08 | 17 280,74 | 34 701,79 | 12 047,21 |
| 10 | Kępno | 4 085,19 | 2 501,82 | 7 966,67 | 5 649,45 | 7 724,32 | 8 444,44 | 5 872,08 |
| 11 | Koło | 8 455,56 | 6 069,23 | 9 093,48 | 8 509,43 | 19 231,90 | 22 083,12 | 11 390,46 |
| 12 | Konin | 7 844,58 | 3 684,69 | 13 284,49 | 7 487,45 | 22 178,79 | 30 998,98 | 10 374,86 |
| 13 | Kościan | 3 589,86 | 5 678,87 | 7 317,86 | 7 570,74 | 21 936,51 | 8 366,07 | 8 693,89 |
| 14 | Krotoszyn | 4 402,63 | 2 857,69 | 10 790,91 | 6 579,51 | 16 212,20 | 17 496,06 | 9 860,40 |
| 15 | Leszno | 7 748,94 | 4 493,33 | 8 490,91 | 7 166,67 | 15 688,35 | 28 981,25 | 10 766,38 |
| 16 | Międzychód | 6 790,91 | 6 100,00 | 0,00 | 8 670,63 | 14 556,52 | 15 000,00 | 9 561,02 |
| 17 | Nowy Tomyśl | 3 153,33 | 8 118,42 | 19 900,00 | 9 528,05 | 10 073,08 | 19 281,25 | 9 746,75 |
| 18 | Oborniki | 12 318,52 | 2 720,00 | 38 414,29 | 9 114,93 | 20 262,00 | 17 675,00 | 12 241,12 |
| 19 | Ostrów Wlkp. | 2 648,65 | 4 650,94 | 0,00 | 6 658,41 | 15 050,00 | 21 713,98 | 8 715,42 |
| 20 | Ostrzeszów | 5 634,94 | 6 336,36 | 7 381,25 | 6 611,76 | 12 936,54 | 12 009,26 | 8 303,09 |
| 21 | Piła | 8 979,07 | 4 969,23 | 7 991,67 | 7 775,98 | 19 140,49 | 17 109,20 | 11 086,31 |
| 22 | Pleszew | 6 438,19 | 0,00 | 17 325,71 | 8 064,43 | 14 880,33 | 10 977,44 | 9 656,81 |
| 23 | Poznań | 3 160,90 | 3 602,46 | 19 372,73 | 6 726,07 | 17 290,98 | 47 400,00 | 8 058,67 |
| 24 | Rawicz | 6 667,21 | 6 142,86 | 11 100,00 | 6 922,12 | 10 116,00 | 9 766,67 | 8 008,72 |
| 25 | Słupca | 3 111,70 | 7 215,94 | 3 800,00 | 7 726,30 | 12 358,24 | 26 456,00 | 8 549,68 |
| 26 | Szamotuły | 3 746,15 | 0,00 | 0,00 | 8 550,56 | 13 635,71 | 11 396,67 | 9 186,89 |
| 27 | Środa Wlkp. | 3 643,75 | 0,00 | 16 429,63 | 6 568,18 | 27 777,78 | 71 666,67 | 10 427,33 |
| 28 | Śrem | 2 168,00 | 5 788,46 | 18 800,00 | 7 415,31 | 19 447,69 | 10 109,52 | 9 496,73 |
| 29 | Turek | 3 638,89 | 3 319,23 | 9 072,22 | 7 448,28 | 16 212,50 | 7 923,53 | 8 110,04 |
| 30 | Wągrowiec | 6 729,55 | 5 712,77 | 8 194,03 | 8 403,50 | 16 990,26 | 11 520,72 | 10 056,02 |
| 31 | Wolsztyn | 4 053,57 | 2 750,00 | 0,00 | 8 390,98 | 15 704,41 | 14 251,39 | 10 550,32 |
| 32 | Września | 6 697,50 | 4 050,00 | 10 744,12 | 7 545,35 | 15 072,13 | 13 944,44 | 9 169,24 |
| 33 | Złotów | 12 012,28 | 7 704,96 | 10 498,89 | 6 774,23 | 14 174,71 | 17 038,27 | 10 220,77 |

Tabela 10. Efektywność zatrudnieniowa i kosztowa podstawowych form aktywizacji w powiatowych urzędach pracy województwa wielkopolskiego w 2016 r.

| Lp. | Wyszczególnienie | Efektywność zatrudnieniowa (w %) | Efektywność kosztowa (w zł) |
|-----|---------------------------|----------------------------------|-----------------------------|
| 1 | POLSKA | 78,7 | 11 291,09 |
| 2 | WOJ. WIELKOPOLSKIE | 80,8 | 9 559,00 |
| 3 | Chodzież | 78,1 | 12 072,77 |
| 4 | Czarnków | 82,3 | 9 145,58 |
| 5 | Gniezno | 86,9 | 9 479,12 |
| 6 | Gostyń | 85,4 | 8 498,09 |
| 7 | Grodzisk Wlkp. | 79,6 | 9 920,39 |
| 8 | Jarocin | 85,5 | 9 261,46 |
| 9 | Kalisz | 85,0 | 12 047,21 |
| 10 | Kępno | 98,6 | 5 872,08 |
| 11 | Koło | 78,0 | 11 390,46 |
| 12 | Konin | 79,6 | 10 374,86 |
| 13 | Kościan | 79,6 | 8 693,89 |
| 14 | Krotoszyn | 90,1 | 9 860,40 |
| 15 | Leszno | 76,9 | 10 766,38 |
| 16 | Międzychód | 88,8 | 9 561,02 |
| 17 | Nowy Tomyśl | 90,9 | 9 746,75 |
| 18 | Oborniki | 63,9 | 12 241,12 |
| 19 | Ostrów Wlkp. | 87,8 | 8 715,42 |
| 20 | Ostrzeszów | 82,7 | 8 303,09 |
| 21 | Piła | 73,6 | 11 086,31 |
| 22 | Pleszew | 81,1 | 9 656,81 |
| 23 | Poznań | 71,3 | 8 058,67 |
| 24 | Rawicz | 76,6 | 8 008,72 |
| 25 | Słupca | 83,9 | 8 549,68 |
| 26 | Szamotuły | 86,8 | 9 186,89 |
| 27 | Środa Wlkp. | 81,5 | 10 427,33 |
| 28 | Śrem | 81,8 | 9 496,73 |
| 29 | Turek | 90,1 | 8 110,04 |
| 30 | Wągrowiec | 81,0 | 10 056,02 |
| 31 | Wolsztyn | 85,2 | 10 550,32 |
| 32 | Września | 78,8 | 9 169,24 |
| 33 | Złotów | 72,4 | 10 220,77 |