

# Sytuacja na wielkopolskim rynku pracy na tle kraju w latach 2019-2021

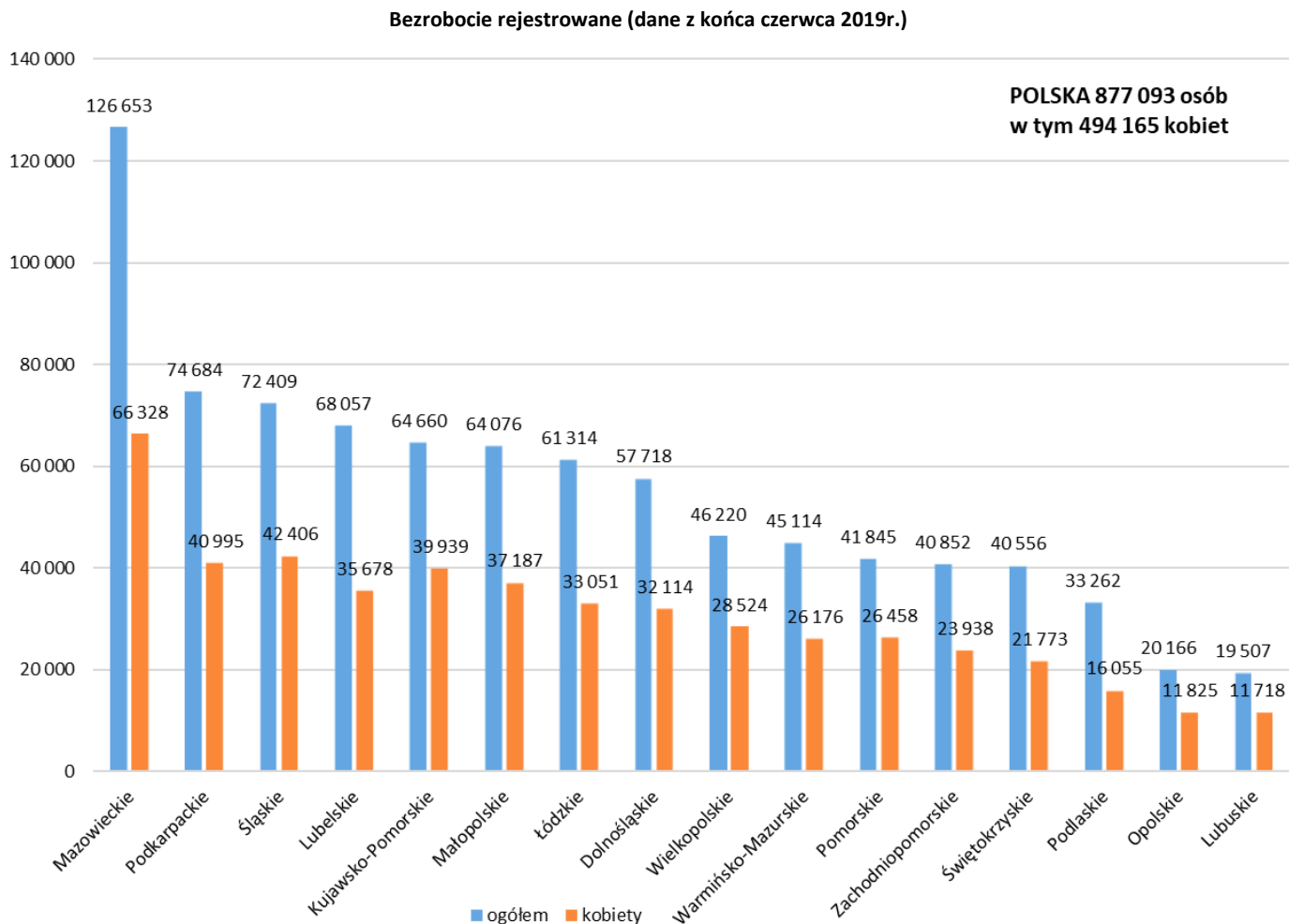


sierpień 2021

# 1. Sytuacja na krajowym i wielkopolskim rynku pracy przed pandemią

## 1.1. Ogólna sytuacja na krajowym i wielkopolskim rynku pracy w roku 2019

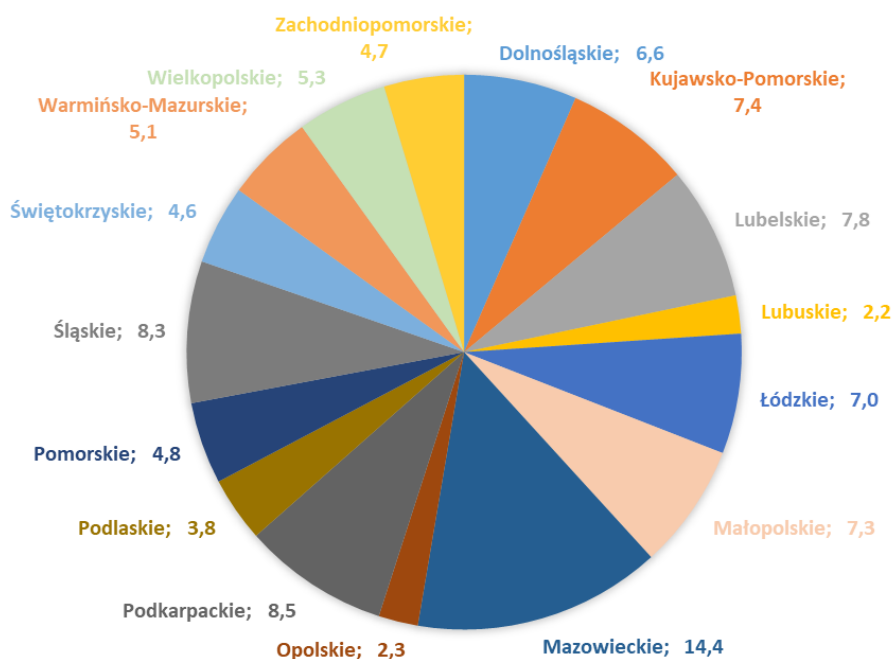
Rok 2019 był najlepszym, od blisko dwudziestu lat, pod względem sytuacji na rynku pracy. Liczba bezrobotnych, względem roku poprzedniego, spadła z 967 900 do 877 093, tj. o 9,4%. W tym samym okresie w województwie wielkopolskim liczba osób bezrobotnych spadła z 52 388 do 46 220), tj. o 11,8%.



Źródło: Opracowanie własne na podstawie danych MRPiT

Bezrobocie rejestrowane w Wielkopolsce stanowiło 5,3% bezrobocia rejestrowanego w całym kraju.

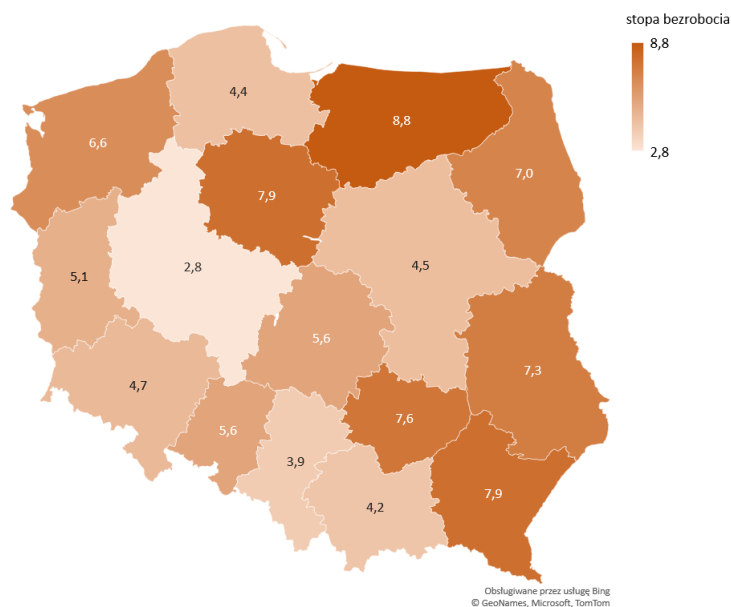
**Udział procentowy poszczególnych województw w bezrobociu rejestrowanym na terenie kraju  
(na podstawie danych z końca czerwca 2019r.)**



Źródło: Opracowanie własne na podstawie danych MRPiT

Stopa bezrobocia w czerwcu 2019 roku osiągnęła w Polsce poziom 5,3% i był to jeden z niższych wyników w ciągu ostatnich dwudziestu ośmiu lat (najniższy wskaźnik odnotowano w październiku 2019 roku i wyniósł on 5,0%). W tym okresie stopa bezrobocia dla Wielkopolski wynosiła 2,8%, co było najlepszym wynikiem w kraju.

**Stopa bezrobocia (stan na koniec czerwca 2019r.)**



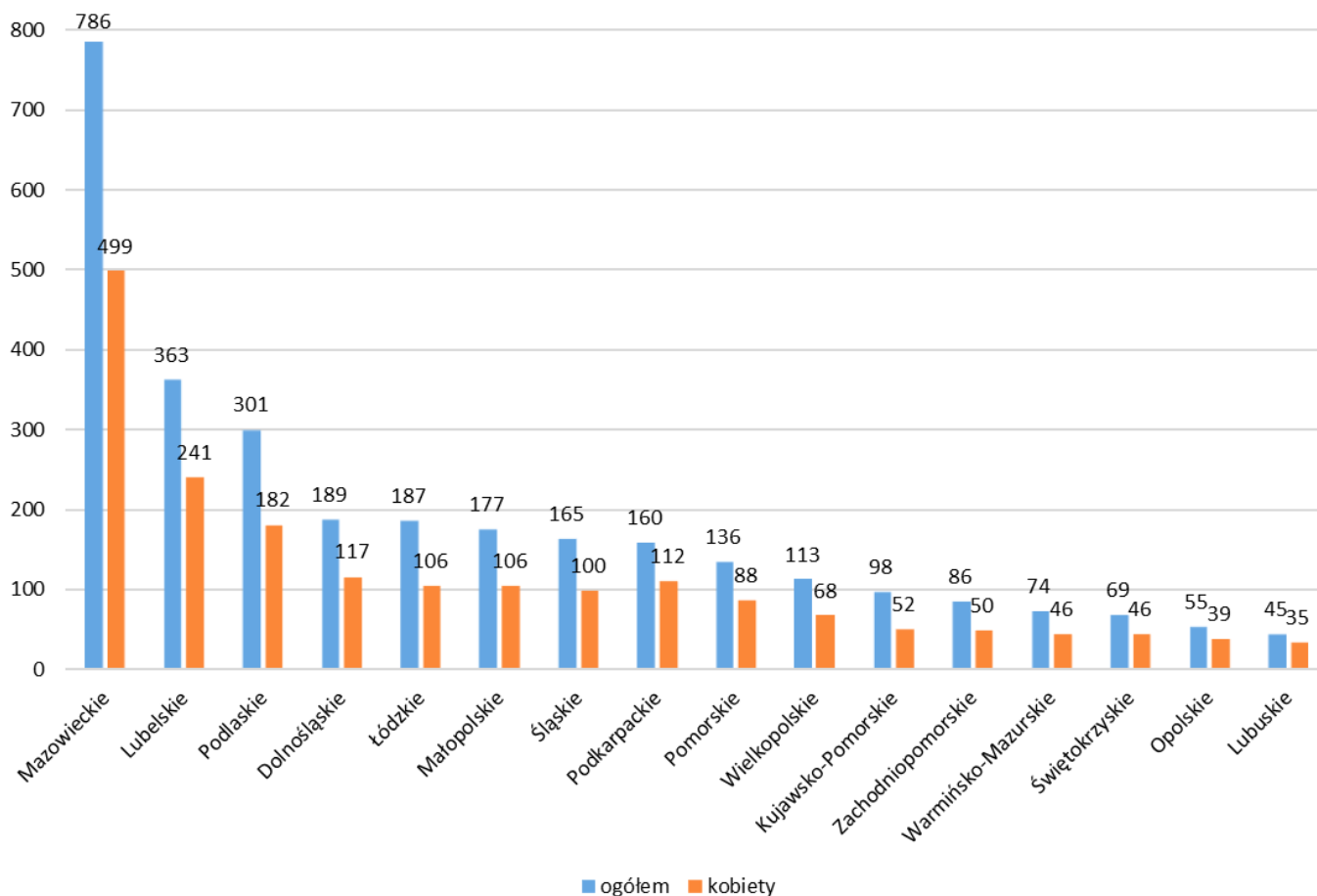
Źródło: Opracowanie własne na podstawie danych GUS

Jak wynika z zaprezentowanych danych, zarówno wielkopolski, jak i polski rynek pracy, znajdował się w wyjątkowo dobrej sytuacji we wskazanym roku. Wszystkie omówione wskaźniki wykazywały tendencję spadkową i wydawało się, że trendy te utrzymają się w roku kolejnym pozwalając na rozkwit gospodarczy.

## 1.2. Cudzoziemcy na rynku pracy w 2019 roku

W czerwcu roku 2019 cudzoziemcy stanowili 0,3% krajowej liczby osób bezrobotnych, tj. 3 004 osób. W Wielkopolsce odsetek ten był nieco niższy i wynosił 0,2% osób bezrobotnych w województwie, tj. 113 osób.

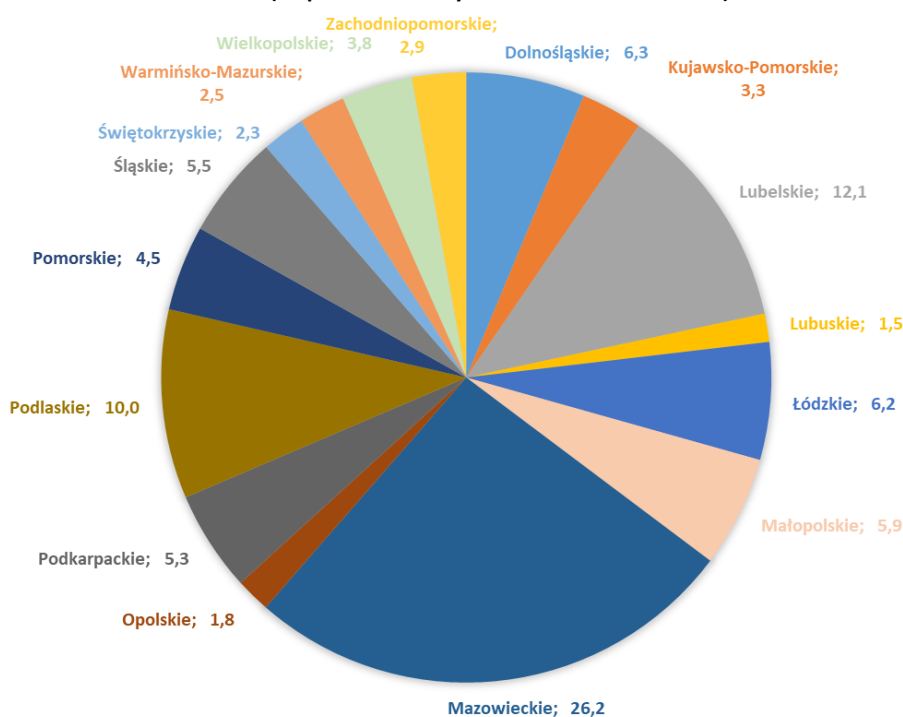
**Bezrobocie rejestrowane wśród cudzoziemców (dane z końca czerwca 2019r.)**



**Źródło:** Opracowanie własne na podstawie danych MRPiT

Liczba bezrobotnych cudzoziemców w Wielkopolsce stanowiła 3,8% zarejestrowanych cudzoziemców w skali kraju, co jest wartością stosunkowo niewielką w porównaniu do pozostałych województw. Plasowało to Wielkopolskę na dziesiątym miejscu względem zarejestrowanych bezrobotnych cudzoziemców.

**Udział procentowy poszczególnych województw w bezrobociu rejestrowanym cudzoziemców na terenie kraju  
(na podstawie danych z końca czerwca 2019r.)**



Źródło: Opracowanie własne na podstawie danych GUS

W pierwszym półroczu 2019 roku w Polsce zarejestrowano 845 929 oświadczeń o powierzeniu wykonywania pracy cudzoziemcom (które pozwalają na pracę przez trzy miesiące w okresie dwunastu miesięcy od złożenia oświadczenia). W Wielkopolsce zewidencjonowano 9,3% z nich, tj. 78 851, co uplasowało nasze województwo na czwartej pozycji. W drugiej połowie roku ich liczba zmalała, zarówno w kraju (794 154), jak i w Wielkopolsce (75 422), jednak odsetek zawiadomień dostarczanych do Powiatowych Urzędów Pracy na terenie naszego województwa wciąż pozostawał wysoki i stanowił 9,5% w skali kraju.

**Liczba zarejestrowanych oświadczeń o powierzeniu wykonywania pracy cudzoziemcom**

Województwo	I półrocze 2019	II półrocze 2019
mazowieckie	159 426	161 877
dolnośląskie	96 045	90 461
śląskie	90 723	78 195
wielkopolskie	78 851	75 422
łódzkie	73 944	71 980
pomorskie	66 570	62 249
małopolskie	51 782	49 082
opolskie	43 707	41 657
lubuskie	38 442	30 572
zachodniopomorskie	35 937	30 192
kujawsko-pomorskie	35 486	32 048
lubelskie	20 230	18 686
podlaskie	17 469	15 197
warmińsko-	15 360	13 638
podkarpackie	11 743	12 288
świętokrzyskie	10 214	10 610
<b>POLSKA</b>	<b>845 929</b>	<b>794 154</b>

Źródło: Opracowanie własne na podstawie danych MRPiT

Inaczej sytuacja miała się ze zezwoleniami na pracę dotyczącymi zatrudnienia cudzoziemca wykonującego pracę na podstawie umowy z podmiotem, którego siedziba znajduje się na terenie RP, wydawanymi na okres maksymalnie trzech lat – typu A. W pierwszym półroczu 2019 roku w Polsce wydano 210 327 zezwoleń, z czego 11,9% w Wielkopolsce, tj. 24 998. Jednak w drugiej połowie roku liczba udzielonych w Wielkopolsce zezwoleń maleje (z 24 998 w I półroczu 2019 do 23 576), podczas gdy w tym samym okresie liczba wydanych w Polsce zezwoleń wzrasta (z 210 327 do 219 170).

**Liczba zezwoleń wydanych na pracę cudzoziemców typu A**

Województwo	I półrocze 2019	II półrocze 2019
mazowieckie	41 543	40 628
wielkopolskie	24 998	23 576
łódzkie	18 450	21 546
kujawsko-pomorskie	17 818	18 232
małopolskie	16 505	18 482
śląskie	16 277	22 566
pomorskie	14 462	15 052
dolnośląskie	13 463	9 577
zachodniopomorskie	11 335	11 047
lubuskie	7 922	8 429
lubelskie	5 754	6 966
opolskie	5 323	5 809
podkarpackie	4 777	3 654
warmińsko-mazurskie	4 282	5 326
podlaskie	3 973	5 577
świętokrzyskie	3 445	2 703
<b>POLSKA</b>	<b>210 327</b>	<b>219 170</b>

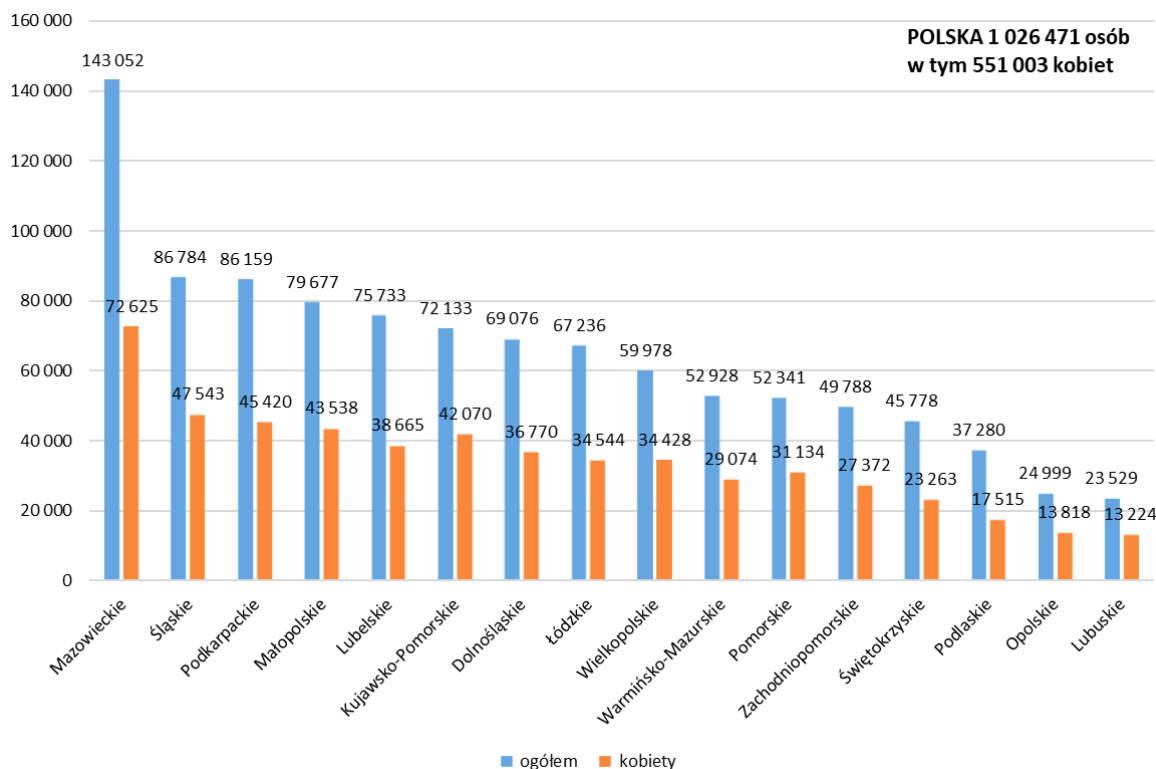
Źródło: Opracowanie własne na podstawie danych MRPiT

## 2. Pojawienie się COVID-19 w Polsce oraz konsekwencje tego wydarzenia dla polskiego i wielkopolskiego rynku pracy

### 2.1. Sytuacja ogólna w kraju i w Wielkopolsce

W pierwszej połowie roku 2020 liczba osób bezrobotnych w kraju i w województwie wielkopolskim zaczyna wzrastać. W skali kraju jest to przyrost na poziomie 17% (z 877 093 do 1 026 471 osób). Trend ten dla naszego województwa jest wyższy niż krajowy i wynosi 29,8% (z 46 220 do 59 978).

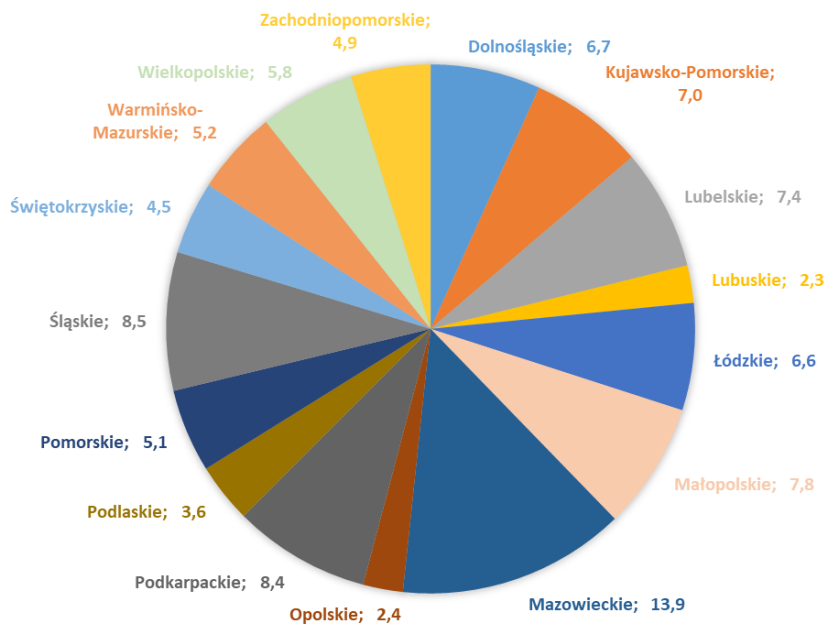
### Bezrobocie rejestrowane (dane z końca czerwca 2020r.)



Źródło: Opracowanie własne na podstawie danych MRPiT

Mimo to w naszym województwie nie przekroczono średniej liczby osób bezrobotnych przypadającej na jedno województwo, która we wskazanym okresie wyniosła 64 154. Również procentowy udział bezrobotnych przypadających na województwo wielkopolskie nie zmienił się znacząco (wzrósł o 0,5%). Wszystko to sprawia, że Wielkopolska znajduje się na wyjątkowo dobrej pozycji względem innych województw.

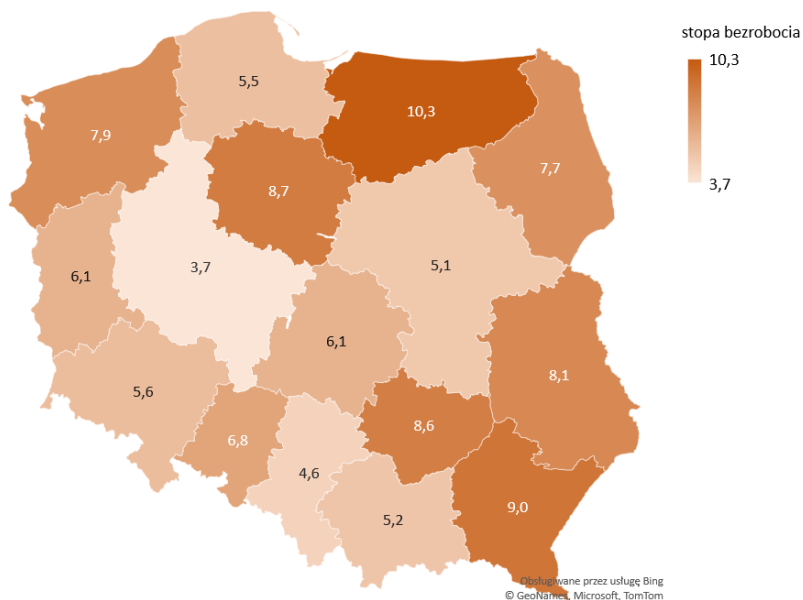
### Udział procentowy poszczególnych województw w bezrobociu rejestrowanym na terenie kraju (na podstawie danych z końca czerwca 2020r.)



Źródło: Opracowanie własne na podstawie danych MRPiT

Warto również zauważyć, że, mimo wzrostu przedstawionych wcześniej wskaźników, Wielkopolska wciąż pozostaje województwem o najniższej stopie bezrobocia, która w czerwcu 2020 wyniosła 3,7% (podczas gdy dla całego kraju w tym samym okresie wskaźnik ten osiągnął poziom 6,1%).

**Stopa bezrobocia (stan na koniec czerwca 2020r.)**

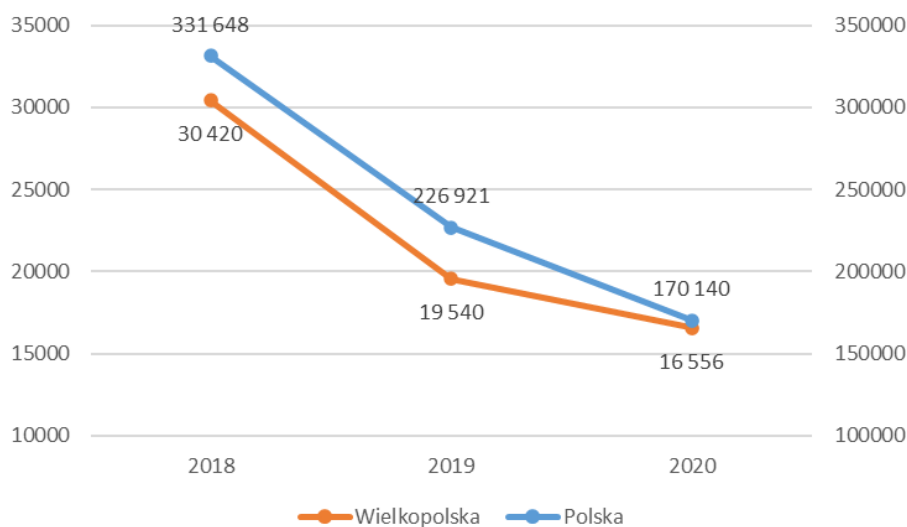


Źródło: Opracowanie własne na podstawie danych GUS

## 2.2. Prowadzenie działalności gospodarczej

Liczne obostrzenia dotknęły przede wszystkim przedsiębiorców jednak liczba wyrejestrowanych podmiotów gospodarki narodowej względem roku poprzedniego spadła o 25% (z 226 921 do 170 140). Tendencję spadkową zaobserwować możemy także w województwie wielkopolskim, choć jest ona nieco niższa od krajowej i wyniosła 15,3% (z 19 540 do 16 556). Jak można zauważyć na poniższym wykresie, trend ten utrzymuje się już od 2018 roku.

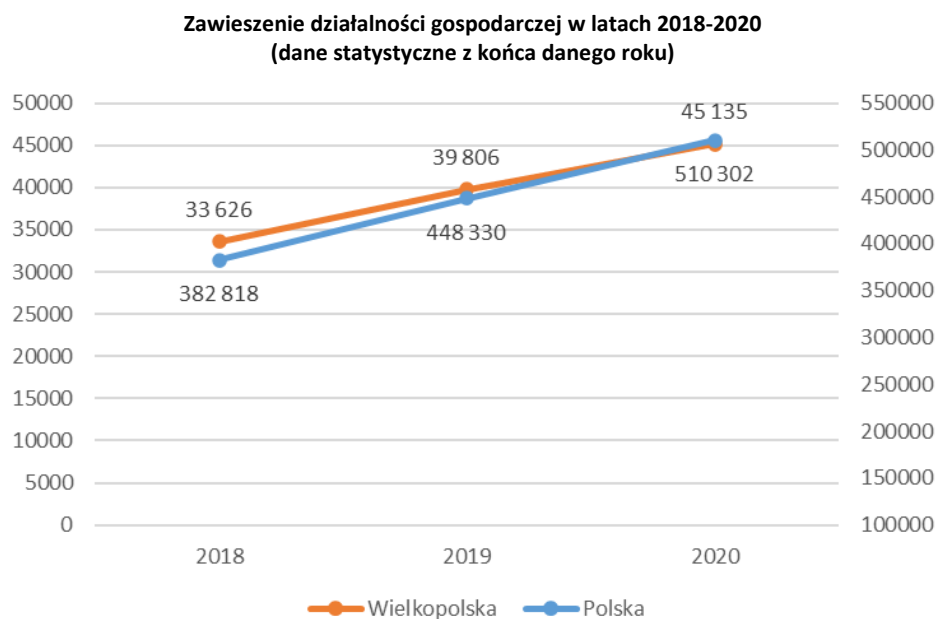
**Wyrejestrowania z bazy REGON w latach 2018-2020  
(dane statystyczne z końca danego roku)**



Źródło: Opracowanie własne na podstawie danych GUS



Wzrosła natomiast liczba osób, które postanowiły zawiesić działalność gospodarczą. W skali kraju był to wzrost o 13,8% względem roku 2019 (z 448 330 do 510 302). Również w Wielkopolsce odnotowano wzrost względem roku poprzedniego, jednak był on niższy od krajowego i wynosił 13,4% (z 39 806 do 45 135). Trudno jest stwierdzić, jak duży był wpływ pandemii na zawieszenie działalności gospodarczej przez poszczególne podmioty, ponieważ badania na ten temat są dopiero prowadzone, jednak warto zauważyć, że różnice, zarówno dla Polski, jak i Wielkopolski w latach poprzednich, tj. między rokiem 2018 a 2019, były zdecydowanie wyższe (dla Polski był to wzrost o 17,1%, dla Wielkopolski o 18,4%).

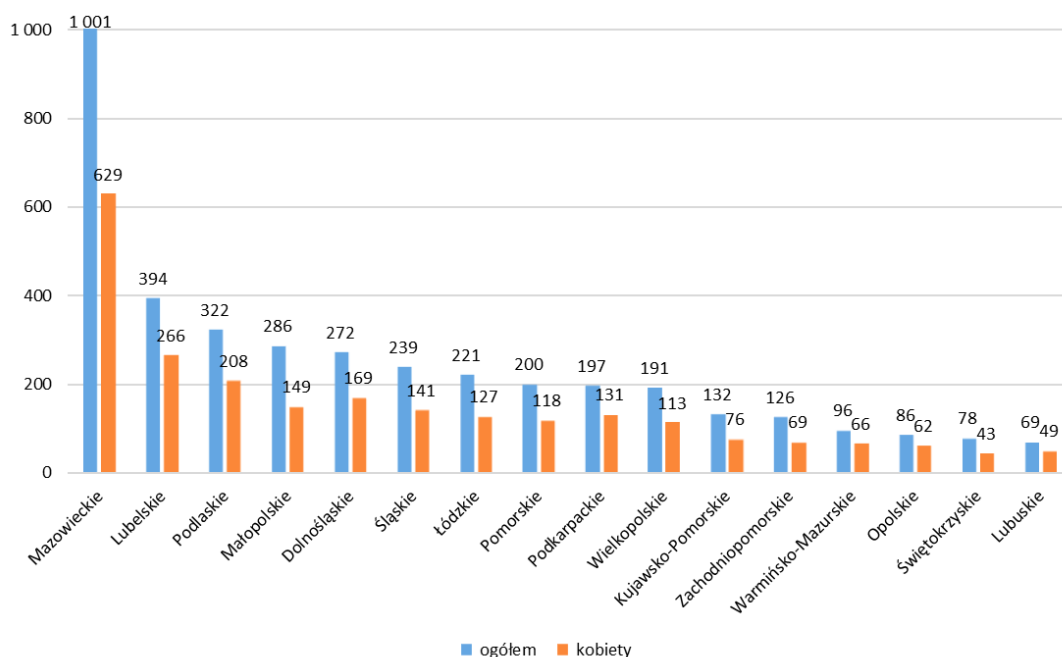


Źródło: Opracowanie własne na podstawie danych GUS

### 2.3. Cudzoziemcy

W czerwcu roku 2020 cudzoziemcy stanowili 0,4% krajowej liczby osób bezrobotnych, tj. 3 910. Stanowi to niewielki wzrost względem roku poprzedniego, tj. o 906 osób. W Wielkopolsce odsetek ten był niższy i wynosił 0,3% wszystkich zarejestrowanych w naszym województwie. Pozwoliło to Wielkopolsce utrzymać się na dziesiątym miejscu wśród wszystkich województw względem liczby zarejestrowanych bezrobotnych cudzoziemców.

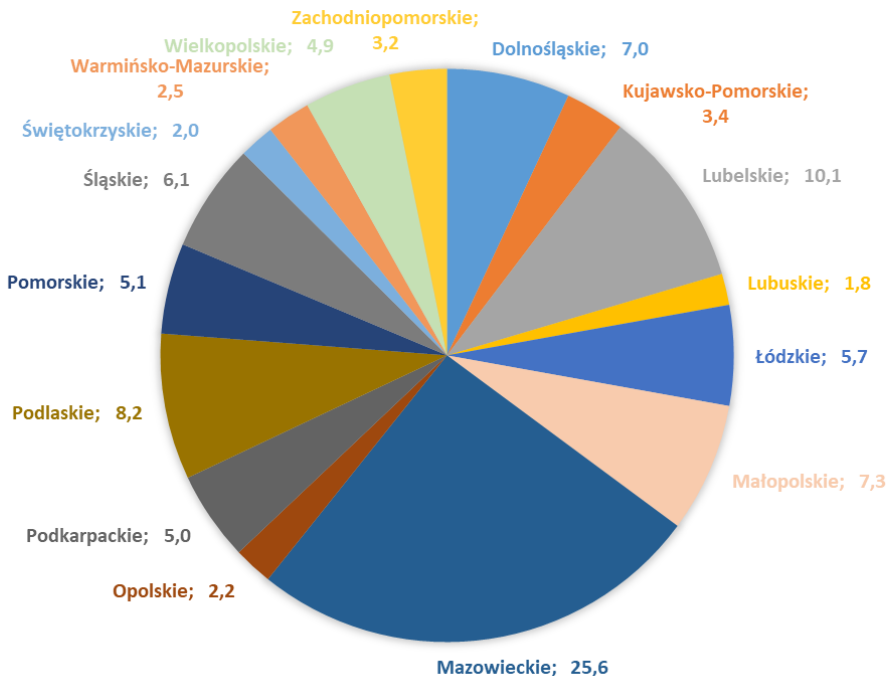
### Bezrobocie rejestrowane wśród cudzoziemców (dane z końca czerwca 2020r.)



Źródło: Opracowanie własne na podstawie danych MRPiT

Odsetek bezrobotnych cudzoziemców zarejestrowanych w Wielkopolsce względem ogólnej liczby zarejestrowanych bezrobotnych cudzoziemców w Polsce wzrósł o 1,1% i wyniósł 4,9%.

### Udział procentowy poszczególnych województw w bezrobociu rejestrowanym cudzoziemców na terenie kraju (na podstawie danych z końca czerwca 2020r.)



Źródło: Opracowanie własne na podstawie danych MRPiT

Jeśli chodzi o liczbę zarejestrowanych w pierwszym półroczu 2020 roku oświadczeń o powierzeniu wykonywania pracy cudzoziemcom to, zarówno w kraju, jak i w Wielkopolsce, można zaobserwować spadek. W przypadku Polski jest to 23% względem II półrocza roku poprzedniego (z 794 154 do 611 727). Dla Wielkopolski w analogicznym okresie wyniósł on 16% (z 75 422 do 63 333).

Procentowo stanowiło to 10,4% wszystkich oświadczeń zarejestrowanych w Polsce. Pozwoliło to Wielkopolsce uplasować się na trzecim miejscu względem liczby zarejestrowanych oświadczeń przypadających na poszczególne województwa. W drugiej połowie roku 2020 można natomiast zaobserwować znaczny wzrost liczby zarejestrowanych oświadczeń zarówno w kraju (o 48,4% względem poprzedniego półrocza), jak i w Wielkopolsce (o 49,7% w analogicznym okresie). Tendencja spadkowa nie utrzymała się jednak zbyt długo, na co znaczny wpływ mogło mieć luzowanie obostrzeń latem 2020 roku.

**Liczba zarejestrowanych oświadczeń o powierzeniu wykonywania pracy cudzoziemcom**

Województwo	II półrocze 2019	I półrocze 2020	II półrocze 2020
mazowieckie	161 877	124 161	169 763
dolnośląskie	90 461	67 195	97 250
wielkopolskie	75 422	63 333	94 834
łódzkie	71 980	54 035	85 176
śląskie	78 195	53 923	79 668
pomorskie	62 249	51 272	74 735
małopolskie	49 082	33 920	42 685
opolskie	41 657	30 632	48 370
lubuskie	30 572	25 186	44 247
kujawsko-pomorskie	32 048	24 922	37 130
zachodniopomorskie	30 192	24 463	35 179
lubelskie	18 686	14 721	20 776
warmińsko-mazurskie	13 638	13 969	33 806
podlaskie	15 197	13 470	22 896
podkarpackie	12 288	9 380	12 696
świętokrzyskie	10 610	7 145	8 661
<b>POLSKA</b>	<b>794 154</b>	<b>611 727</b>	<b>907 872</b>

Źródło: Opracowanie własne na podstawie danych MRPiT

Liczba wydanych zezwoleń na pracę typu A w Polsce spadła w pierwszym półroczu 2020 roku o 12,8% (z 219 170 w drugim półroczu 2019 roku do 191 242). W województwie wielkopolskim trend ten był odwrotny. W tym samym okresie liczba zezwoleń wzrosła o 9,3% (z 23 576 do 25 776). W drugiej połowie roku trendy odwróciły się. Podczas, gdy liczba wydanych zezwoleń w Polsce wzrosła o 4,1%, w Wielkopolsce spadła o 6,3% względem poprzedniego półrocza.

**Liczba wydanych zezwoleń na pracę typu A**

Województwo	II półrocze 2019	I półrocze 2020	II półrocze 2020
mazowieckie	40 628	28 185	38 150
wielkopolskie	23 576	25 776	24 142
małopolskie	18 482	18 291	16 825
śląskie	22 566	17 704	16 434
łódzkie	21 546	17 200	20 388
kujawsko-pomorskie	18 232	13 615	14 017
zachodniopomorskie	11 047	13 202	12 667
pomorskie	15 052	11 041	11 903
dolnośląskie	9 577	9 442	11 064
lubuskie	8 429	7 906	5 850
lubelskie	6 966	6 922	8 547
opolskie	5 809	6 713	4 383
podlaskie	5 577	5 628	6 531
podkarpackie	3 654	3 806	2 801
warmińsko-mazurskie	5 326	3 054	3 397
świętokrzyskie	2 703	2 757	1 989
<b>POLSKA</b>	<b>219 170</b>	<b>191 242</b>	<b>199 088</b>

Źródło: Opracowanie własne na podstawie danych MRPiT

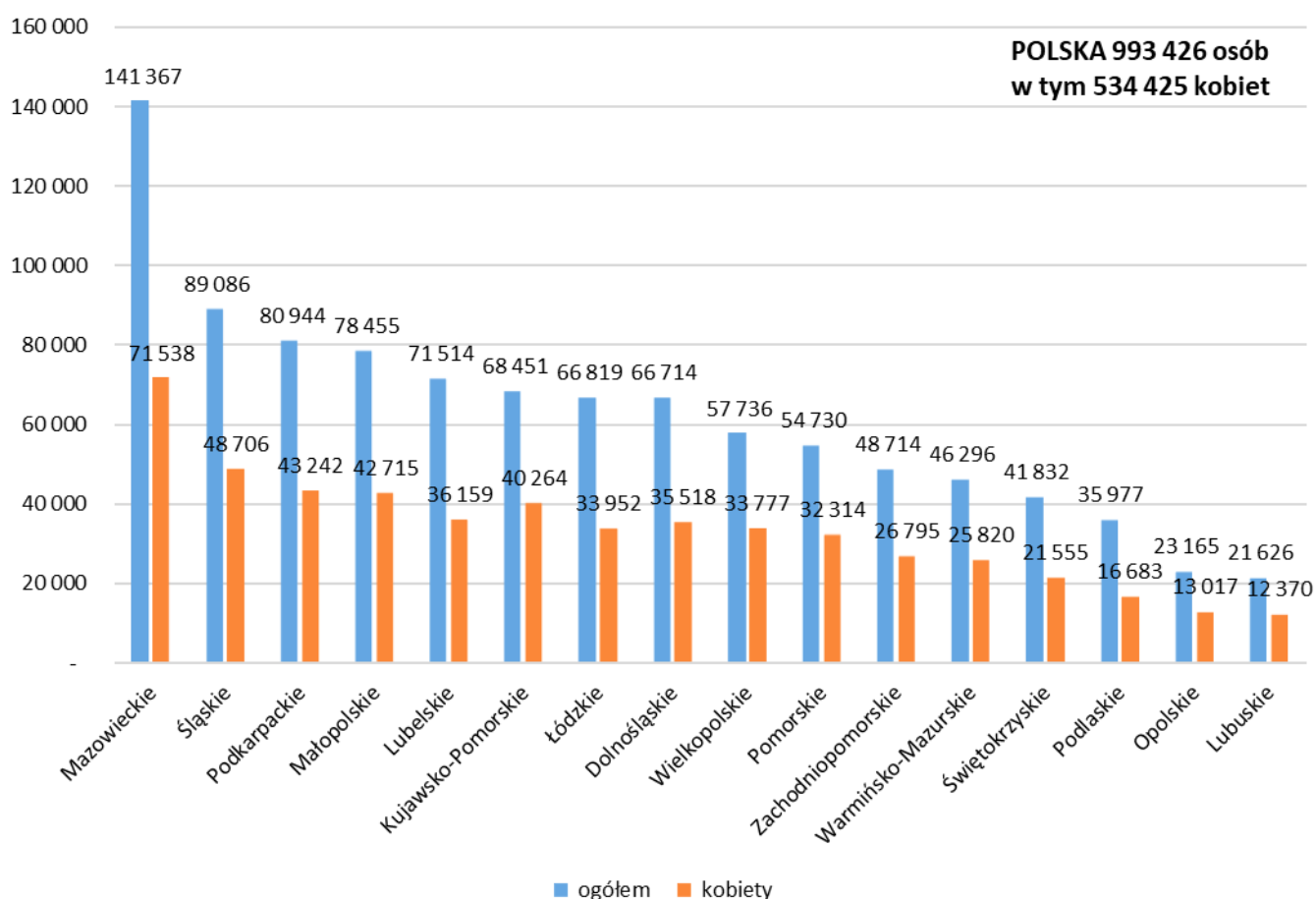
Choć pandemia koronawirusa pogorszyła sytuację, zarówno na polskim, jak i wielkopolskim rynku pracy, to z zaprezentowanych danych wynika, że nie pogorszyła się ona, aż tak bardzo jak by się mogło wydawać.

### 3. Jak zmieniał się krajowy i wielkopolski rynek pracy w latach 2019-2021?

#### 3.1. Sytuacja ogólna w kraju i w Wielkopolsce w 2021 roku

W pierwszej połowie roku 2021 liczba zarejestrowanych osób bezrobotnych zaczyna spadać w skali kraju, jak i w Wielkopolsce. W Polsce odnotowujemy spadek w wysokości 3,2% względem roku poprzedniego (z 1 026 471 do 993 426). W Wielkopolsce dynamika spadku jest nieco większa i wynosi 3,7% (z 59 978 do 57 736).

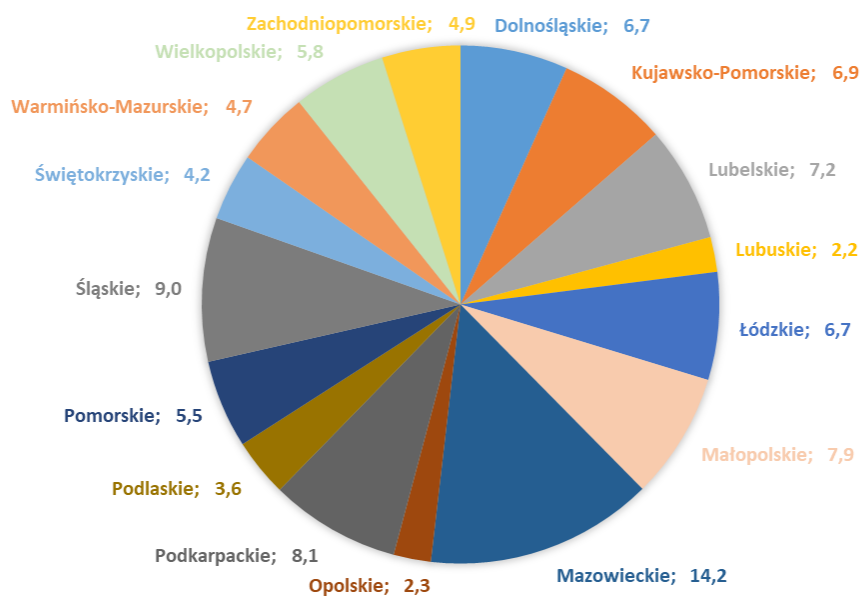
Bezrobocie rejestrowane (dane z końca czerwca 2021r.)



Źródło: Opracowanie własne na podstawie danych MRPiT

Udział procentowy Wielkopolski w liczbie zarejestrowanych bezrobotnych utrzymał się na tym samym poziomie względem roku poprzedniego i wyniósł 5,8%.

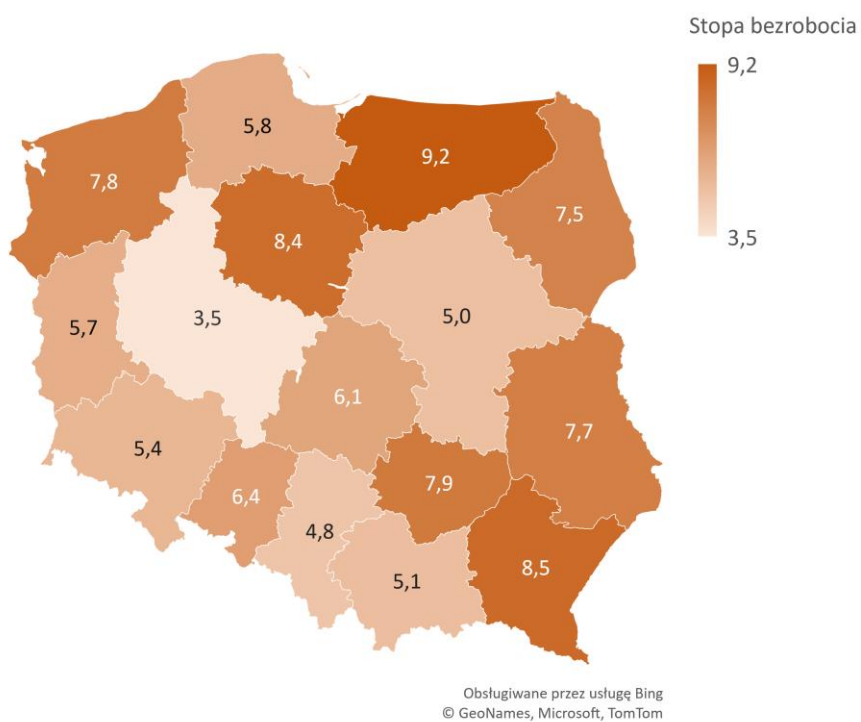
**Udział procentowy poszczególnych województw w bezrobociu rejestrowanym na terenie kraju  
(na podstawie danych z końca czerwca 2021r.)**



Źródło: Opracowanie własne na podstawie danych MRPiT

Stopa bezrobocia, zarówno w Polsce jak i w Wielkopolsce, spadła. Dla całego kraju wynosiła 5,9%, a w skali województwa 3,5%. Był to najniższy odnotowany wynik spośród wszystkich województw.

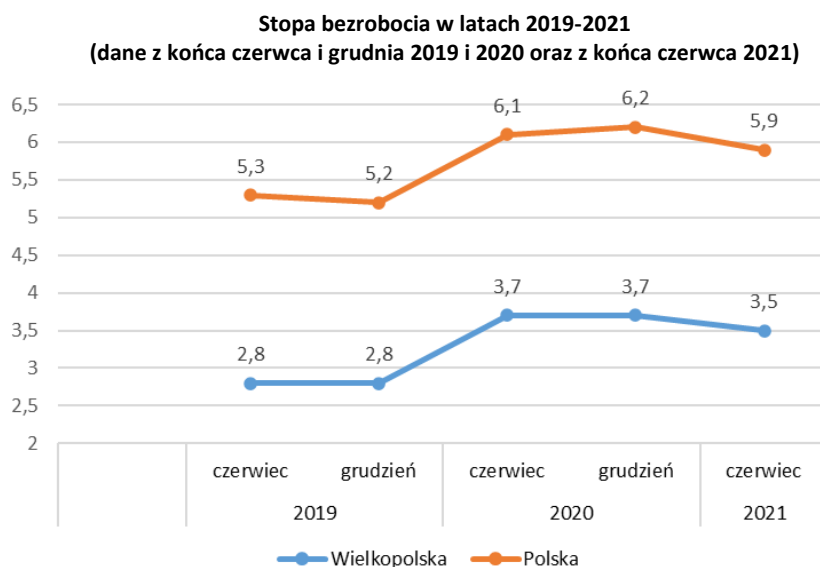
**Stopa bezrobocia (stan na koniec czerwca 2021r.)**



Źródło: Opracowanie własne na podstawie danych GUS

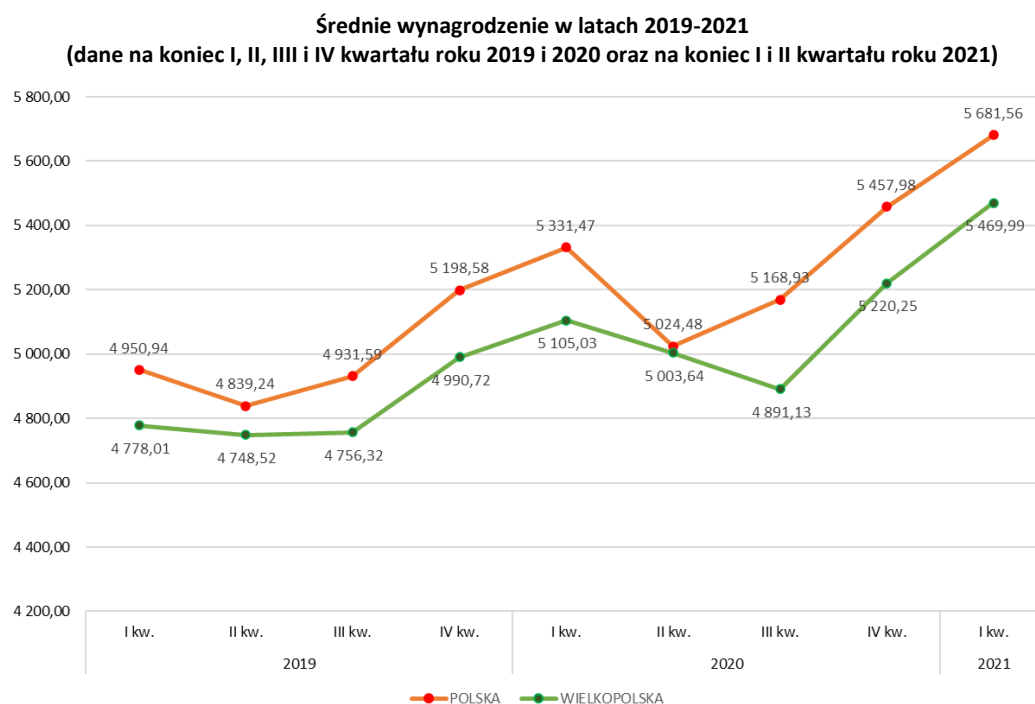
### 3.2. Zmiany na wielkopolskim i polskim rynku pracy w latach 2019-2021

Na początku roku 2020 gdy w Polsce zaczęła się pandemia koronawirusa, można zauważyć znaczny wzrost liczby osób bezrobotnych i związanych z tym wskaźników. Jednak dane z końca czerwca 2021 roku są obiecujące, ponieważ zauważamy nieznaczny spadek liczby rejestrowanych bezrobotnych w stosunku do roku poprzedniego. Najlepiej obrazuje to zmiana stopy bezrobocia w poszczególnych latach.



Źródło: Opracowanie własne na podstawie danych GUS

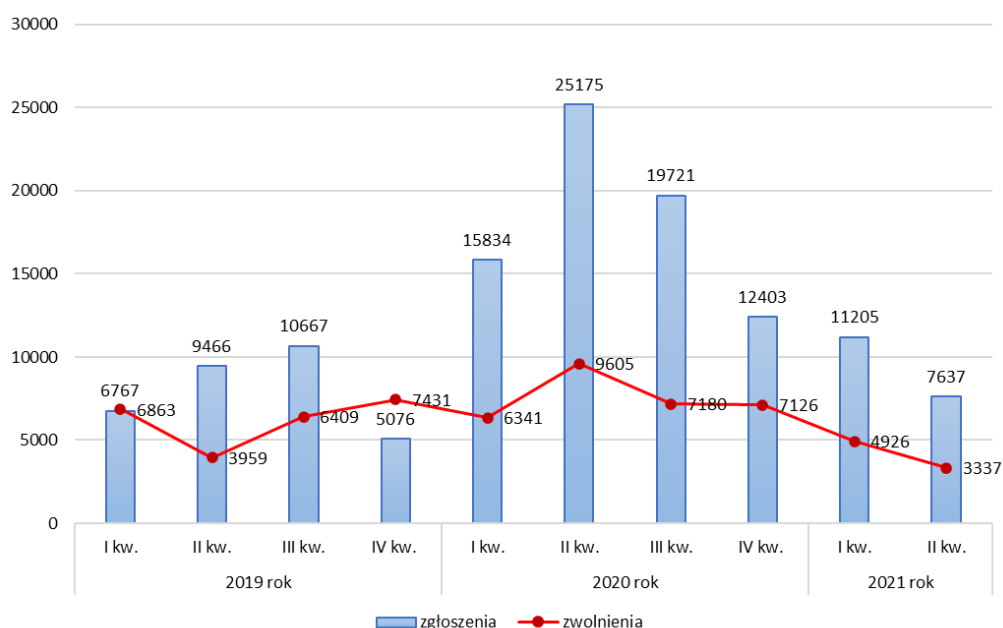
Sytuację na wielkopolskim i krajowym rynku pracy można zobrazować również poprzez analizę średniego wynagrodzenia za pracę w gospodarce narodowej. Możemy zauważyć, że w drugim kwartale 2020 roku wyraźnie spadło przeciętne wynagrodzenie za pracę, zarówno dla Polski, jak i dla Wielkopolski. Jednak już w trzecim kwartale tego samego roku znów zaczyna ono wzrastać i tendencja ta utrzymuje się również w pierwszym kwartale 2021 roku.



Źródło: Opracowanie własne na podstawie danych GUS

Omawiając sytuację na rynku pracy warto również przeanalizować kwestię zgłaszanych zwolnień grupowych oraz faktyczną liczbę osób zwolnionych.

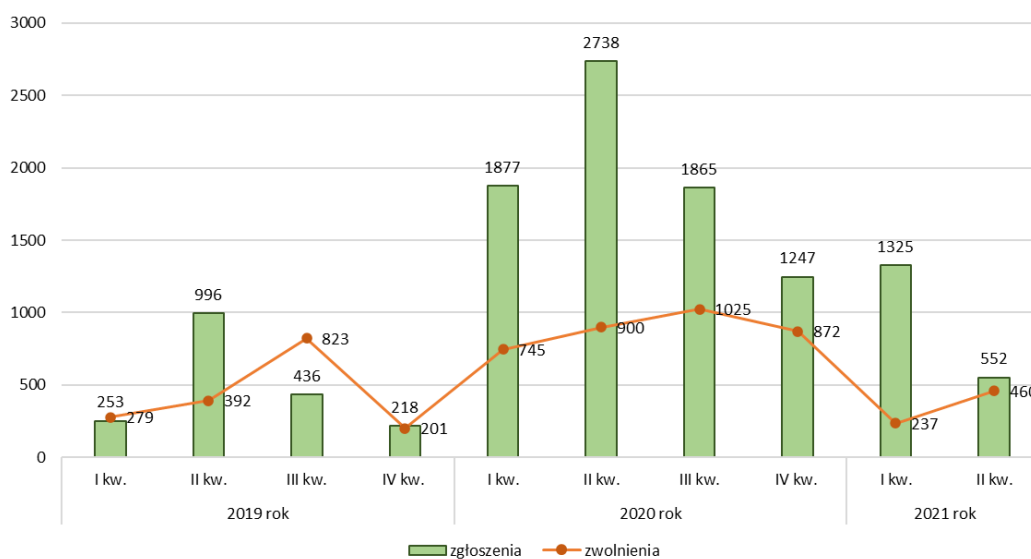
**Zwolnienia grupowe w Polsce w latach 2019-2021**



**Źródło:** Opracowanie własne na podstawie danych MRPiT

Jak można zauważyć na powyższym wykresie, liczba zgłaszanych zwolnień grupowych była szczególnie wysoka w pierwszym, drugim i trzecim kwartale roku 2020, jednak liczba osób zwolnionych w tym okresie była średnio o 38,1% niższa niż planowana. Jednak już w czwartym kwartale roku 2020 oraz na początku roku 2021 odnotowano spadek obydwu wartości. Również w województwie wielkopolskim można zaobserwować podobną dynamikę zmian. W pierwszym kwartale roku 2020 liczba zgłaszanych zwolnień wyraźnie wzrasta i tendencja ta utrzymuje się w drugim i trzecim kwartale tego samego roku. Również liczba osób zwolnionych jest niższa i stanowi średnio jedynie 42,5% osób zgłoszonych do zwolnienia.

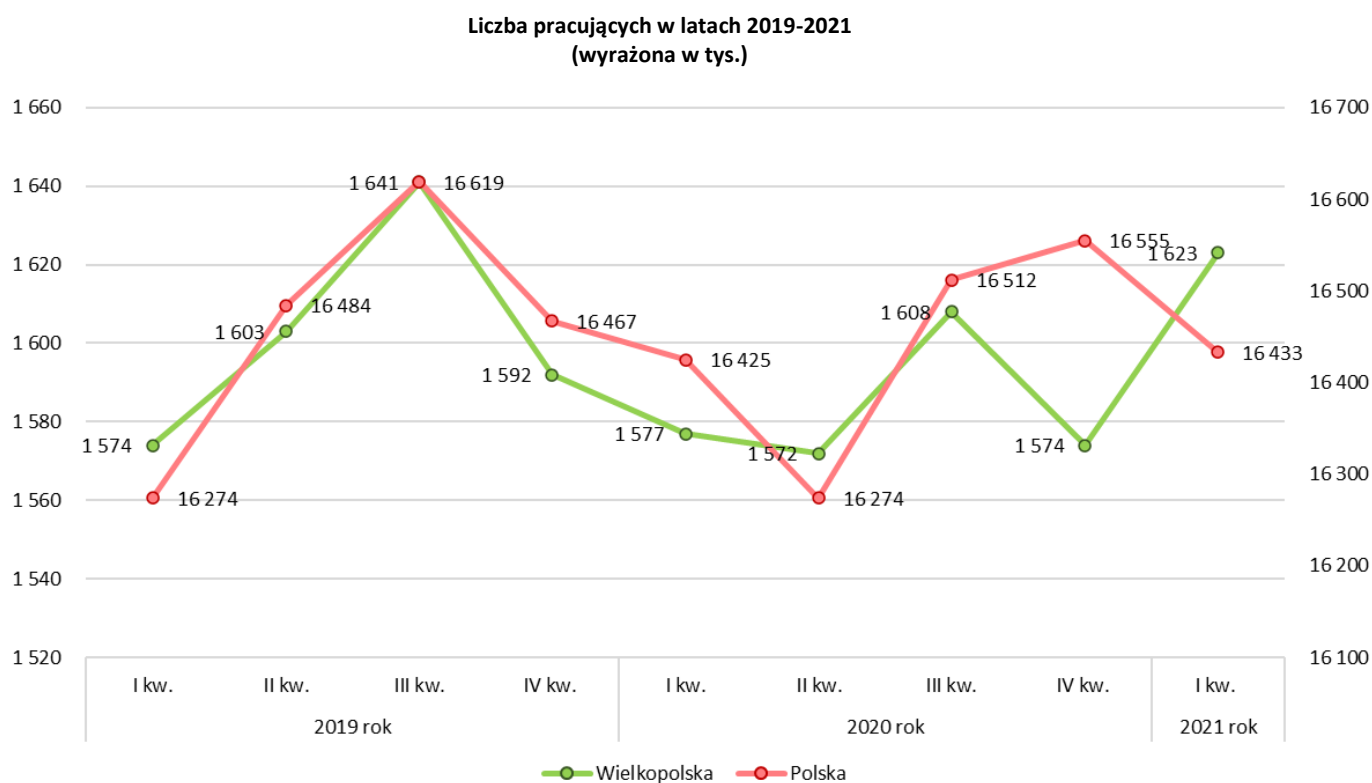
**Zwolnienia grupowe w Wielkopolsce w latach 2019-2021**



**Źródło:** Opracowanie własne WUP

### 3.3. Zatrudnienie na wielkopolskim i polskim rynku pracy w latach 2019-2021

By w pełni zrozumieć dynamikę zachodzących na rynku pracy zmian należy również przeanalizować kwestie dotyczące zatrudnienia. W przeciągu ostatnich lat liczba osób pracujących nie zmieniła się znacząco w skali kraju (średnio był to wzrost o 0,1%). Największy spadek zaobserwować można było między trzecim a czwartym kwartałem 2019 oraz między pierwszym a drugim kwartałem roku 2020 (w obu przypadkach była to zmiana o 0,9%). Największy wzrost liczby osób pracujących odnotowano natomiast między drugim a trzecim kwartałem roku 2020 (o 1,5%). W Wielkopolsce natomiast dynamika zmian była nieco większa (średnio w analizowanym okresie był to wzrost o 0,4%). Największy spadek liczby osób pracujących zaobserwowano między trzecim a czwartym kwartałem 2019 roku (o 3%). Największy wzrost natomiast widzimy między czwartym kwartałem 2020 a pierwszym kwartałem 2021 roku (o 3,1%).

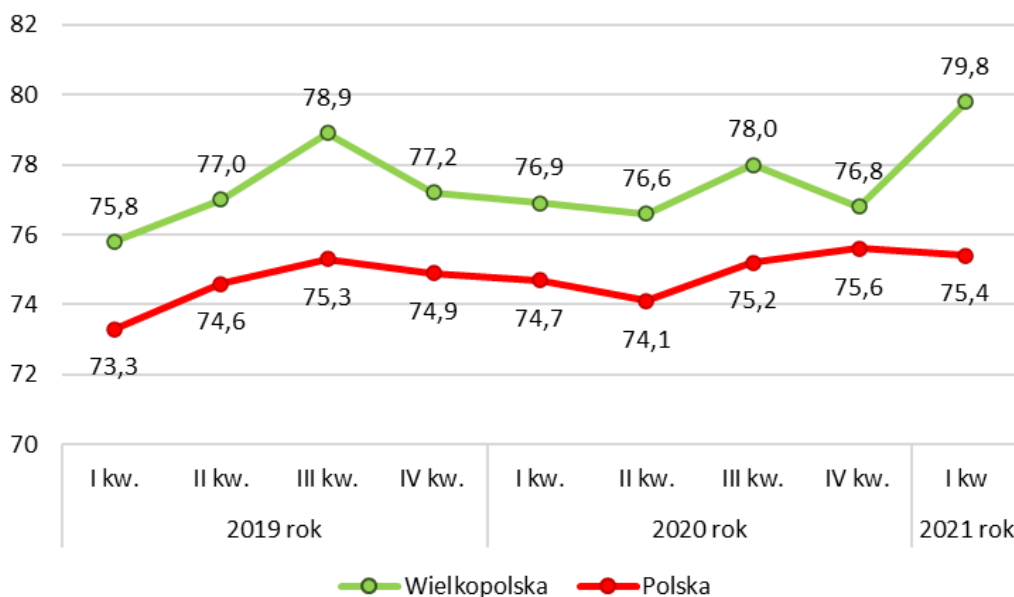


Źródło: Opracowanie własne na podstawie danych GUS

Przez większość analizowanego okresu trendy panujące w Polsce pokrywały się z tymi na wielkopolskim rynku pracy. Dopiero w trzecim kwartale 2020 roku zaczęły one wykazywać tendencje odwrotne. Zestawiając powyższe dane ze wskaźnikiem zatrudnienia osób w wieku produkcyjnym (18-64 lat) możemy zauważyć, że zmiany przebiegają w sposób paralelny. Również tu wahania w Wielkopolsce były większe (średnio wzrost o 0,5% w badanym okresie) niż dla Polski (średnio wzrost o 0,3%).



**Wskaźnik zatrudnienia osób w wieku produkcyjnym 18-64 lat w latach 2019-2020  
(dane na koniec poszczególnych okresów)**



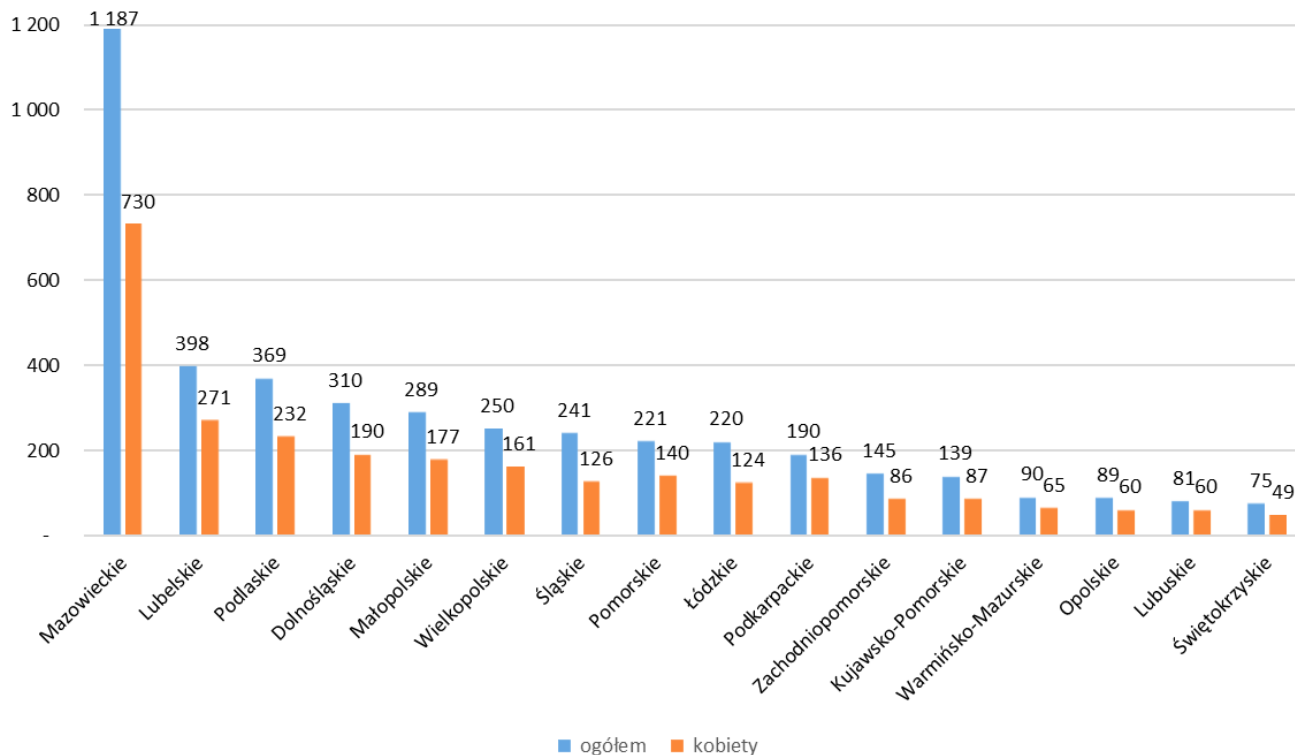
**Źródło:** Opracowanie własne na podstawie danych GUS

Największy wzrost dla kraju zaobserwowano między pierwszym, a drugim kwartałem 2019 roku (1,3%), a największy spadek między pierwszym a drugim kwartałem roku 2020 (o 0,8%). Wielkopolska zanotowała największy przyrost między czwartym kwartałem 2020 roku a pierwszym kwartałem roku 2021 (o 3%), a największy spadek między trzecim a czwartym kwartałem 2019 roku (o 1,7%). Co ciekawe, choć zmiany w liczbie pracujących na terenie Wielkopolski były bardziej dynamiczne to przez cały analizowany okres wskaźnik zatrudnienia był wyższy niż dla Polski i średnio wynosił (77,4%)

### 3.4. Sytuacja cudzoziemców na rynku pracy w Polsce i w Wielkopolsce w analizowanym okresie

W czerwcu roku 2021 cudzoziemcy stanowili 0,4% krajowej liczby osób bezrobotnych, tj. 4 294. Choć procentowy udział bezrobotnych cudzoziemców nie uległ zmianie to odnotowano niewielki wzrost względem roku poprzedniego, tj. o 304 osób. Udział cudzoziemców w bezrobociu rejestrowanym w Wielkopolsce zrównał się z krajowym. Liczba zarejestrowanych bezrobotnych cudzoziemców w naszym województwie wzrosła o 59 osób.

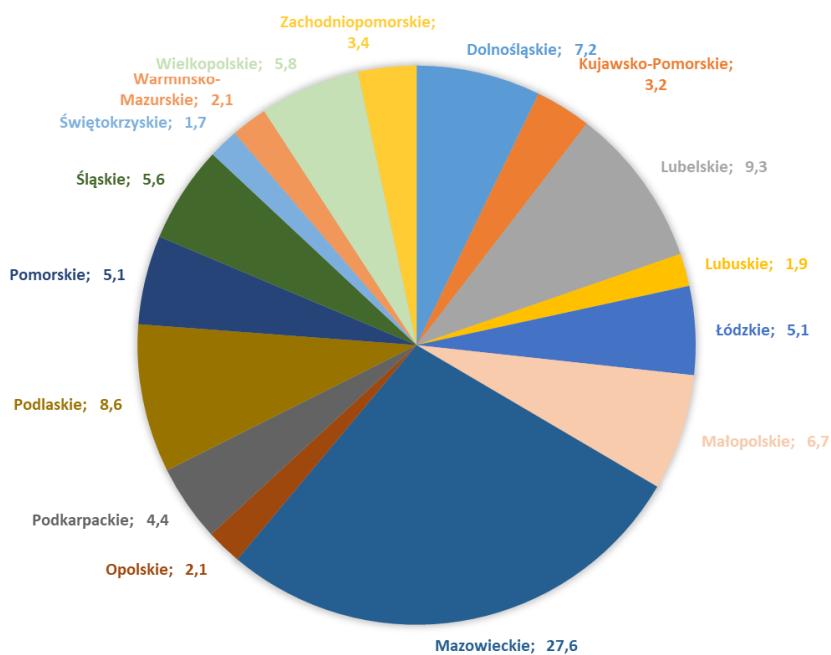
### Bezrobocie rejestrowane wśród cudzoziemców (dane z końca czerwca 2021r.)



Źródło: Opracowanie własne na podstawie danych MRPiT

W związku z powyższym udział procentowy Wielkopolski w krajowej liczbie bezrobotnych cudzoziemców nieznacznie wzrósł (o 0,9%) i wyniósł 5,8%. Sprawilo to, że znalazła się ona na szóstym miejscu pod względem liczby zarejestrowanych bezrobotnych cudzoziemców w poszczególnych województwach.

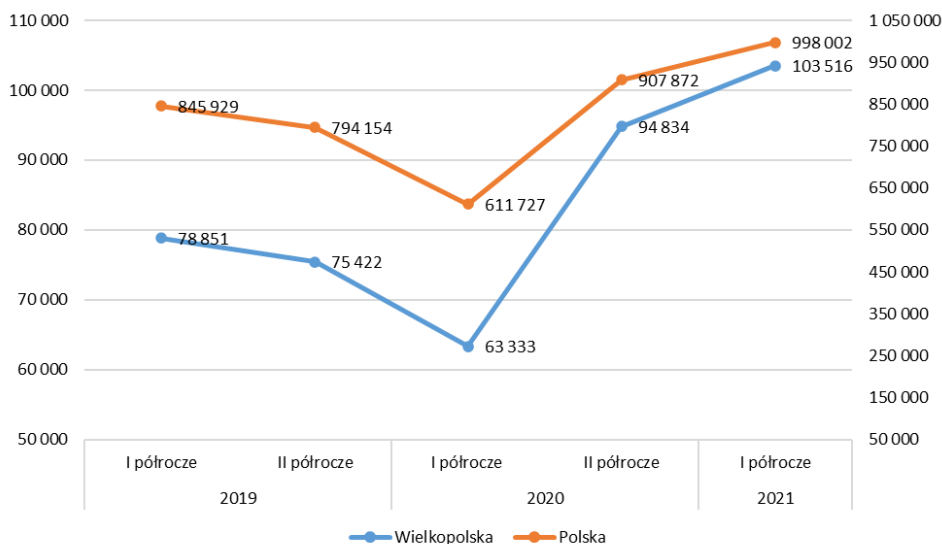
### Udział procentowy poszczególnych województw w bezrobociu rejestrowanym cudzoziemców na terenie kraju (na podstawie danych z końca czerwca 2021r.)



Źródło: Opracowanie własne na podstawie danych MRPiT

Jeśli chodzi o liczbę zarejestrowanych oświadczeń o powierzeniu wykonywania pracy cudzoziemcom, można zauważyć wzrost, choć nie jest on już tak gwałtowny jak w drugim półroczu roku 2020. W Polsce w pierwszym półroczu 2021 roku odnotowano wzrost w wysokości 9,9% względem wspomnianego wcześniej okresu. W analogicznym okresie w Wielkopolsce wzrost ten był nieco mniejszy i wyniósł 9,2%. Jak można zauważyć, dynamika zmian w Wielkopolsce odzwierciedla zmiany krajowe, na co wyraźnie ukazuje poniższy wykres.

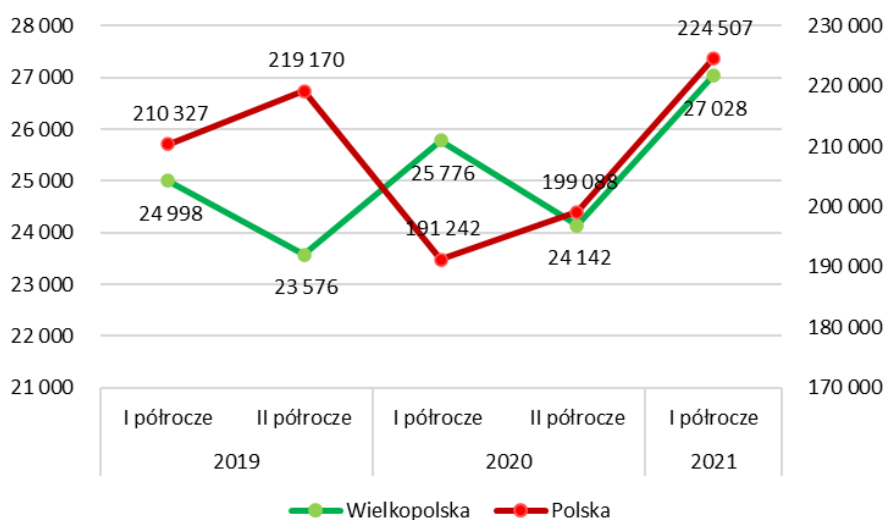
**Liczba zarejestrowanych oświadczeń o powierzeniu wykonywania pracy cudzoziemcom w Polsce i Wielkopolsce (dane na koniec I i II półrocza 2019 i 2020 roku oraz I półrocza 2021)**



**Źródło:** Opracowanie własne na podstawie danych MRPiT

Pod względem wydawanych zezwoleń na pracę typu A trendy w Wielkopolsce były odwrotne względem trendów krajowych. Tylko w pierwszym półroczu 2021 roku na terenie kraju i naszego województwa odnotowano wzrost na niemal tym samym poziomie (dla Polski o 12,8%, a dla Wielkopolski o 11,9% względem drugiego półrocza roku poprzedniego). Mimo to, liczba wydawanych zezwoleń tego typu w Wielkopolsce przez cały analizowany okres była bardzo wysoka. Średnio zezwolenia wydawane w Wielkopolsce stanowiły 12,1% zezwoleń wydawanych w kraju (więcej wydawano jedynie w województwie mazowieckim).

**Liczba wydanych zezwoleń na pracę typu A w Polsce i Wielkopolsce (dane na koniec I i II półrocza 2019 i 2020 roku oraz I półrocza 2021)**



**Źródło:** Opracowanie własne na podstawie danych MRPiT

## 4. Podsumowanie

Sytuacja związana z pandemią SARS-COV-2 wciąż nie jest łatwa do przewidzenia. Na podstawie informacji docierających do nas od specjalistów, jesienią tego roku możemy spodziewać się kolejnego wzrostu zachorowań, co może wiązać się z kolejnymi obostrzeniami uderzającymi w pracodawców i pracowników. Również ilość badań na temat wpływu pandemii na gospodarkę, a co za tym idzie na rynek pracy, jest wciąż zbyt mała by przewidzieć krótko i długofalowe konsekwencje jej wystąpienia. Mimo wszystko na podstawie zaprezentowanych danych można zauważyć, że od chwili rozpoczęcia się pandemii w pierwszej połowie 2020 roku sytuacja na polskim rynku pracy nie pogorszyła się znacząco. Wprawdzie w początkowej fazie wyraźnie zaobserwować można pogłębienie się negatywnych trendów, jednak w drugiej połowie tego samego roku sytuacja zaczyna wracać do normy, nawet jeśli wciąż nie znajduje się na tym samym poziomie, jak przed pojawieniem się koronawirusa. Sytuacja na wielkopolskim rynku pracy nie odbiega znacząco od zmian zachodzących na terenie kraju. Co więcej, jako, że przed pandemią sytuacja na rynku pracy w Wielkopolsce była stosunkowo dobra, również negatywne trendy pojawiające się na terenie kraju, nie wpłynęły znacząco na sytuację na wielkopolskiego rynku pracy. Według badań przeprowadzonych przez Wojewódzki Urząd Pracy w Poznaniu, dotyczących sytuacji osób pracujących w województwie wielkopolskim w 2021 roku, ponad połowa badanych osób nie boi się utraty pracy (52,7% – suma wskazań odpowiedzi „zdecydowanie się nie zgadzam” i „raczej się nie zgadzam”).<sup>1</sup> Ponadto, większość pracujących w Wielkopolsce (68,5%) nie przewiduje pogorszenia się swojej sytuacji zawodowej.<sup>2</sup> Pracujący Wielkopolanie pozytywnie oceniają własną sytuację ekonomiczną i wskazują, że są zabezpieczeni na wypadek ewentualnej utraty pracy.<sup>3</sup> Warto podkreślić, że ankietowani nie obawiali się możliwości zastąpienia ich przez pracodawcę pracownikami zza granicy.<sup>4</sup> Respondenci wskazali również wiele pozytywnych skutków pandemii, takich jak: podniesienie standardów dotyczących higieny pracy, uzależnienie czasu pracy i godzin jej wykonywania do bieżących warunków i potrzeb oraz możliwość pracy zdalnej bądź hybrydowej.<sup>5</sup> Wielu z nich wskazuje, że rozwiązania te mogły by zostać wprowadzone na stałe. Na koniec warto dodać, że 35,8%, tj. co trzecia osoba biorąca udział w badaniu, stwierdziła, że w przeciągu ostatniego roku jej sytuacja zawodowa nie została naznaczona pandemią COVID-19, a jeśli już, miała ona wpływ na sytuację pracowników, to najczęściej było to: zmniejszenie wymiaru czasu pracy - 15,7%, zablokowanie podwyżek i premii/nagród - 14,5% czy przejście na pracę zdalną (częściowo lub całkowicie) – 13,3%.<sup>6</sup>

---

<sup>1</sup> Za: „Sytuacja osób pracujących w województwie wielkopolskim w 2021 roku”, badanie WUP w Poznaniu, sierpień 2021.

<sup>2</sup> j.w.

<sup>3</sup> j.w.

<sup>4</sup> j.w.

<sup>5</sup> j.w.

<sup>6</sup> j.w.