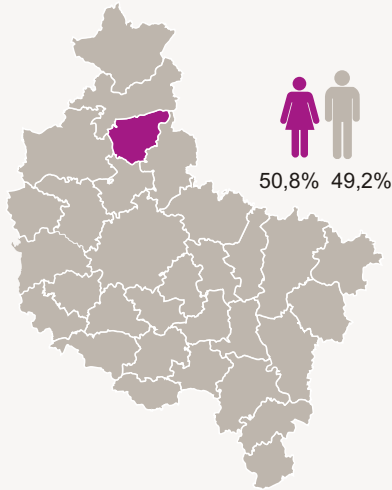


POWIAT CHODZIESKI



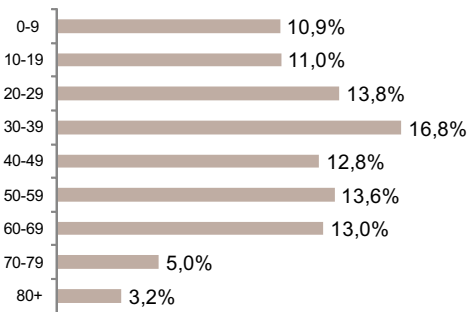
Powierzchnia powiatu: 685km²
2,3 % regionu

Liczba ludności: 47 534
1,4% ludności regionu

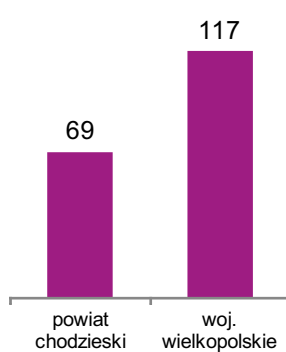
- w tym miasto: 26 548
55,9% ogółu ludności

- w tym wieś: 20 986
44,1% ogółu ludności

Struktura wieku ludności w 2015 r.



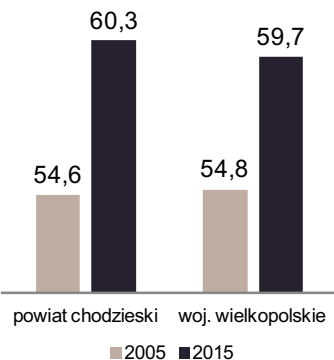
Liczba osób na km² w 2015 r.



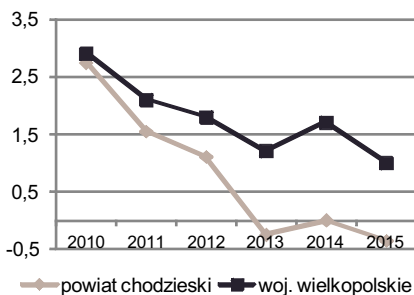
• Powiat chodzieski jest jednym z najmniej zaludnionych powiatów w regionie (wskaźnik gęstości zaludnienia: 69 osób na km²).

• W powiecie chodzieskim przyrost naturalny na 1 000 ludności w 2015 r. przyjął wartość -0,4. Wartość ta jest jedną z niższych spośród wszystkich powiatów w województwie. W Wielkopolsce wartość ta wyniosła 1.

Wskaźnik obciążenia demograficznego



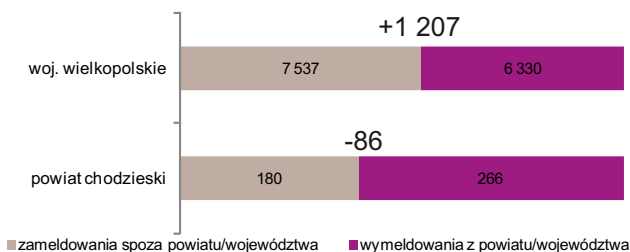
Przyrost naturalny na 1 000 ludności



• Powiat chodzieski jest powiatem cechującym się niekorzystnymi tendencjami demograficznymi i w efekcie wchodzi w skład grupy powiatów w regionie posiadających wysoki wskaźnik obciążenia demograficznego. W 2015 r. dla powiatu chodzieskiego wyniósł on 60,3.

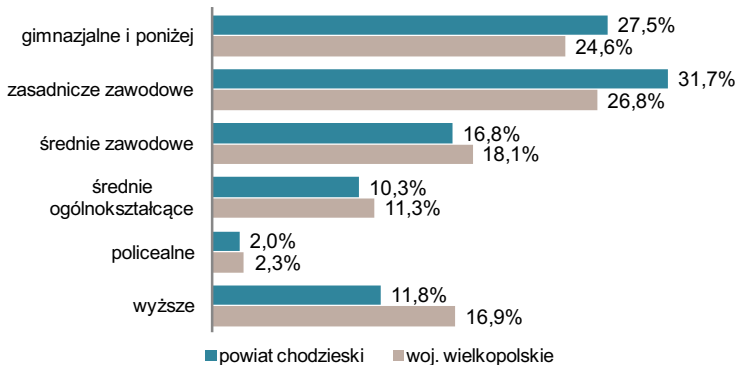
• Od 2011 r. w powiecie zauważalny jest spadek liczby ludności. Wg prognoz do 2030 r. liczba ludności spadnie o 3,2%.

Saldo migracji w 2015 r.



• W 2015 r. w powiecie zawarto 234 małżeństwa, co stanowi jedną z niższych wartości wśród powiatów w województwie.

Struktura wykształcenia wg NSP 2011



W powiecie chodzieskim widoczna jest przewaga udziału osób z wykształceniem zasadniczym zawodowym oraz gimnazjalnym bądź niższym wśród ludności powyżej 13 roku życia.

Absolwenci szkół wg typów rocznik 2014/2015

Typ szkoły	Woj. wielkopolskie	Powiat chodzieski
ZSZ	9,2 %	24,7 %
Technikum	12,7 %	21,0 %
LO	24,2 %	54,3 %
Pozostałe*	7,9 %	0,0 %
Wyższe	46,1 %	0,0 %

* w tym szkoły policealne i artystyczne

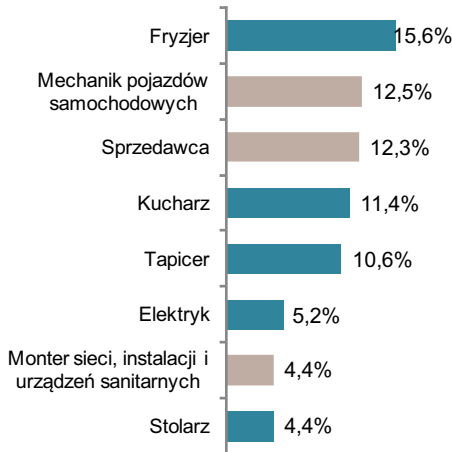
Placówki edukacyjne w powiecie:
3 zasadnicze szkoły zawodowe (w tym 1 specjalna),
6 techników,
6 liceów ogólnokształcących (w tym 2 dla dorosłych).

Uczniowie techników rocznik 2014/2015

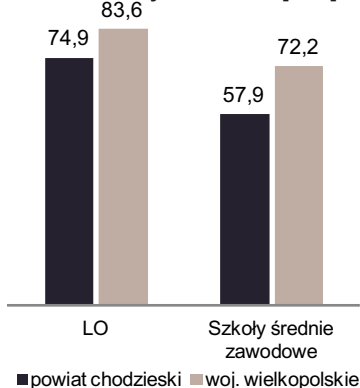


Zawody deficytowe w 2016 r. Szacowane zapotrzebowanie na podstawie badania Barometr Zawodów (szczegóły: barometr.zawodow.pl)

Uczniowie ZSZ rocznik 2014/2015



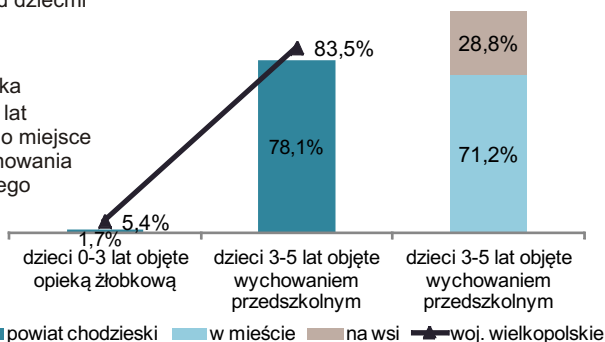
Zdawalność egzaminów maturalnych 2015 r. [w %]



W 2014 r. tylko w 1 gminie w powiecie zapewniona została opieka instytucjonalna nad dziećmi do lat 3

0,9 dziecka w wieku 3-5 lat przypadło na jedno miejsce w placówce wychowania przedszkolnego

Opieka żłobkowa i wychowanie przedszkolne w 2014 r.



Kluczowe branże w powiecie

Produkcja mebli

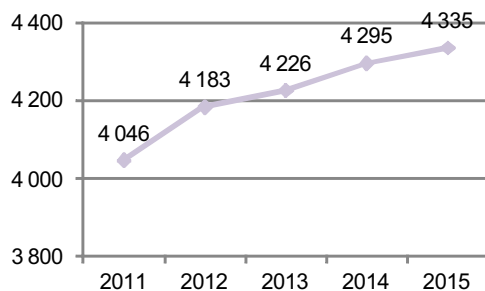
Produkcja wyrobów z gumy i tworzyw sztucznych

Handel hurtowy i detaliczny pojazdami samochodowymi; naprawa pojazdów samochodowych

Produkcja wyrobów z mineralnych surowców niemetalicznych

Roboty budowlane związane ze wznoszeniem budynków

Liczba firm w powiecie



Na przestrzeni ostatnich 5 lat liczba firm w powiecie chodzieskim wzrosła o 7,1%

Udział firm z poszczególnych sekcji w ogóle firm w powiecie w 2016 r. [w %]



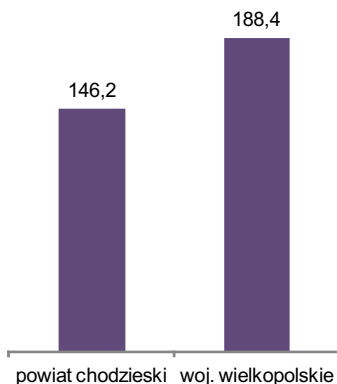
W ciągu ostatnich 5 lat największy wzrost liczby firm zaobserwowano w sekcji

▪ Transport i gospodarka magazynowa (+79 tj. o 33,3%)

W ciągu ostatnich 5 lat największy spadek liczby firm zaobserwowano w sekcji

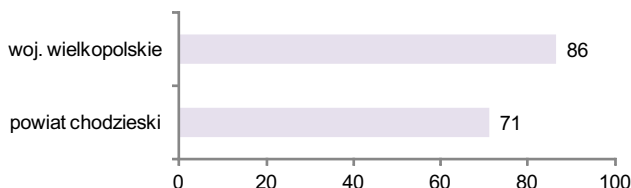
▪ Handel hurtowy i detaliczny; naprawa pojazdów samochodowych włączając motocykle (-45 tj. o 3,8%)

Liczba podmiotów na 1 000 mieszkańców w wieku produkcyjnym w 2015 r.

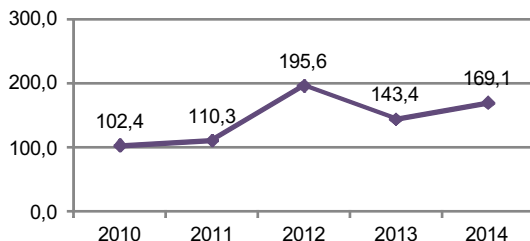


Około **94%** firm w powiecie zatrudnia poniżej **10** pracowników

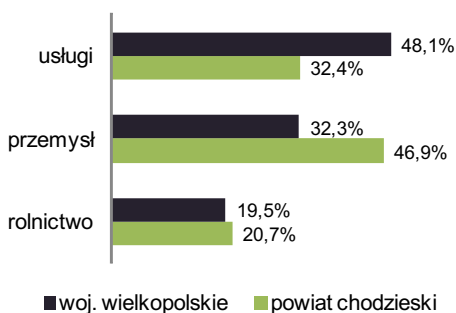
Osoby fizyczne prowadzące działalność gospodarczą na 1 000 ludności w 2015 r.



Nakłady inwestycyjne w przedsiębiorstwach [w mln zł]

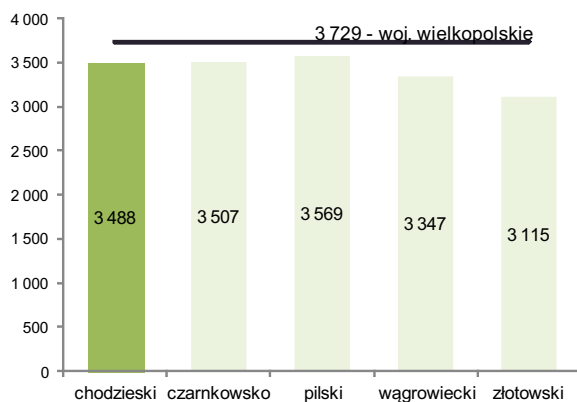


Przeciętne zatrudnienie w 2014 r.

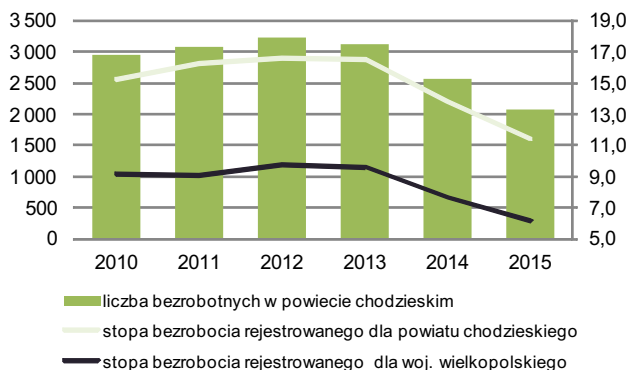


Na tle innych powiatów w Wielkopolsce powiat chodzieski cechuje niska liczba osób pracujących (214 na 1000 ludności; województwo: 262)

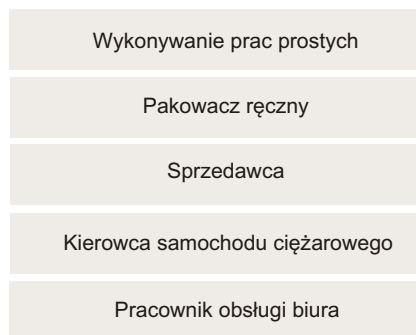
Przeciętne miesięczne wynagrodzenie brutto w 2015 r. [w zł]



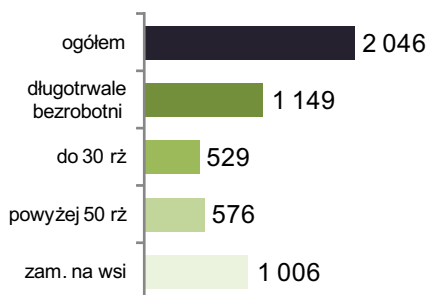
Pomimo spadku stopy bezrobocia w ostatnich latach, powiat w 2015 r. znajdował się w grupie powiatów o najwyższej stopie bezrobocia (11,4%) - województwo: 6,2%.



Zawody na jakie zgłoszono największe zapotrzebowanie w I półroczu 2016 r. w PUP w Chodzieży



Bezrobotni w powiecie (czerwiec 2016 r.)



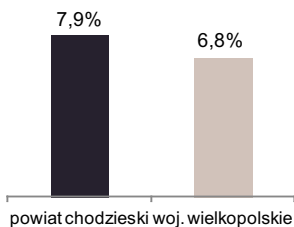
Wyższy udział długotrwale bezrobotnych wśród ogółu bezrobotnych niż w województwie (powiat: 56,2%; województwo: 49,7%)

Niższy udział osób do 30 roku życia wśród bezrobotnych niż w województwie (powiat: 25,9%; województwo: 28,6%) oraz zbliżony do wojewódzkiego poziom udziału osób bezrobotnych powyżej 50 roku życia wśród ogółu bezrobotnych (powiat: 28,2%; województwo: 27,1%)

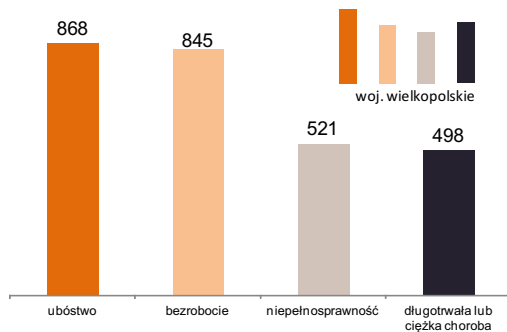
Wyższy udział osób zamieszkałych na wsi wśród bezrobotnych niż w województwie (powiat: 49,2%; województwo: 46,9%)

Skala korzystania z pomocy społecznej w 2015 r.

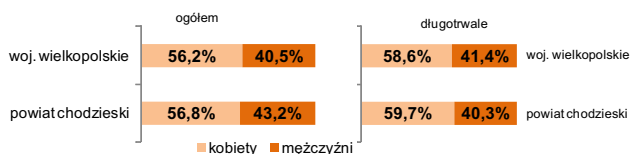
Odsetek korzystających z pomocy społecznej wśród mieszkańców powiatu jest wyższy od wskaźnika wojewódzkiego.



Główne powody udzielenia pomocy i wsparcia w 2015 r. [l. rodzin]



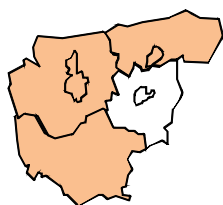
Świadczeniobiorcy w 2015r. w podziale na płeć



61,6% świadczeniobiorców otrzymuje świadczenie pieniężne

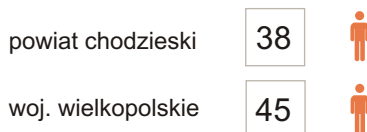
W powiecie, podobnie jak w województwie, najczęstszym powodem udzielania pomocy i wsparcia jest ubóstwo. Drugim najczęstszym powodem udzielania pomocy jest bezrobocie.

Dostępność kadry socjalnej w gminach powiatu chodzieskiego w 2015 r.



4 na 5 gmin w powiecie spełnia ustawy obowiązek zatrudnienia jednego pracownika socjalnego na nie więcej niż 50 rodzin i osób samotnie gospodarujących.

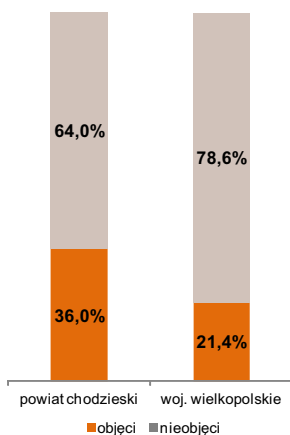
Średnia liczba środowisk przypadająca na pracownika socjalnego



Łączna liczba asystentów rodziny dostępnych w gminach

7

Rodziny korzystające z pomocy z tytułu bezradności w sprawach opiekuńczo-wychowawczych objęte wsparciem asystenta rodziny w 2015 r.

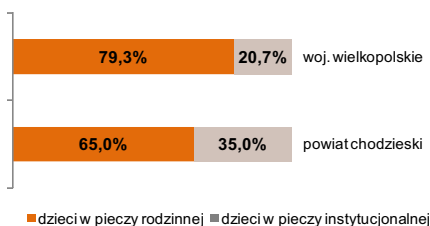


Rodziny zastępcze objęte wsparciem koordynatora rodzinnej pieczy zastępczej w 2015 r.



93,3%

Dzieci w pieczy zastępczej w 2015 r.



W powiecie przebywa 140 dzieci objętych pieczą zastępczą, co stanowi 1,8% ogółu dzieci przebywających w pieczy zastępczej w województwie.

W powiecie 203 rodziny korzystają z pomocy społecznej z tytułu bezradności w sprawach opiekuńczo-wychowawczych.

Podobnie, jak w województwie większość dzieci w powiecie przebywa w rodzinnych formach pieczy (w 51 rodzinach zastępczych przebywa 91 dzieci).