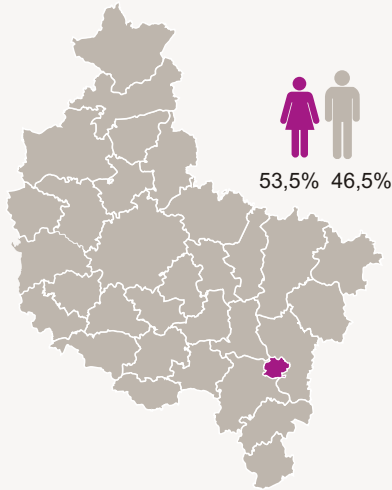


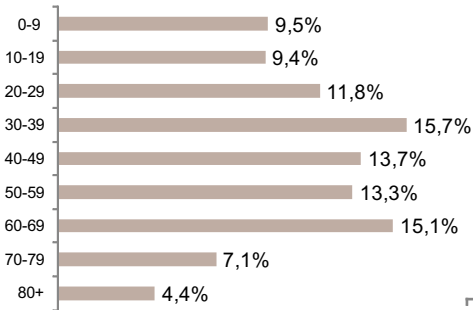
MIASTO KALISZ



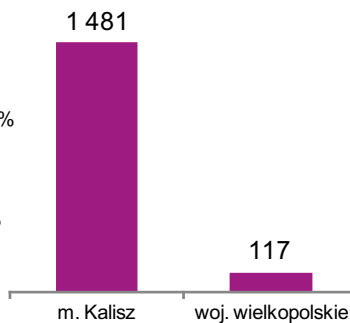
Powierzchnia powiatu: 69 km²
0,2 % regionu

Liczba ludności: 102 808
3,0% ludności regionu

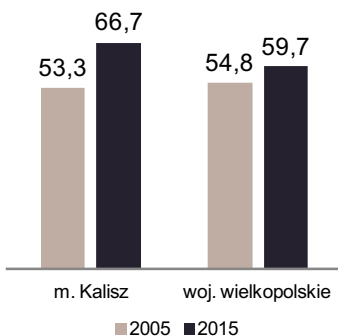
Struktura wieku ludności w 2015 r.



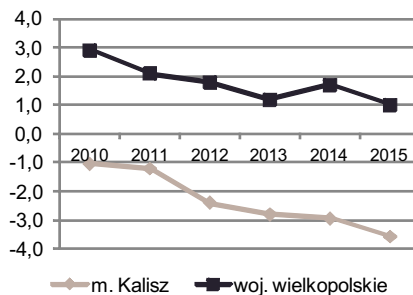
Liczba osób na km² w 2015 r.



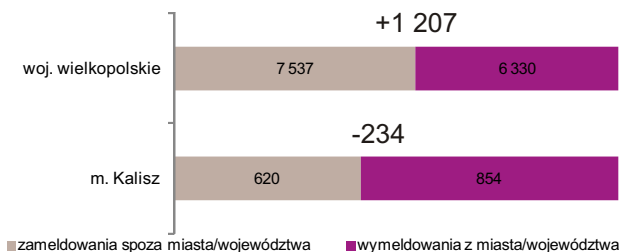
Wskaźnik obciążenia demograficznego



Przyrost naturalny na 1 000 ludności

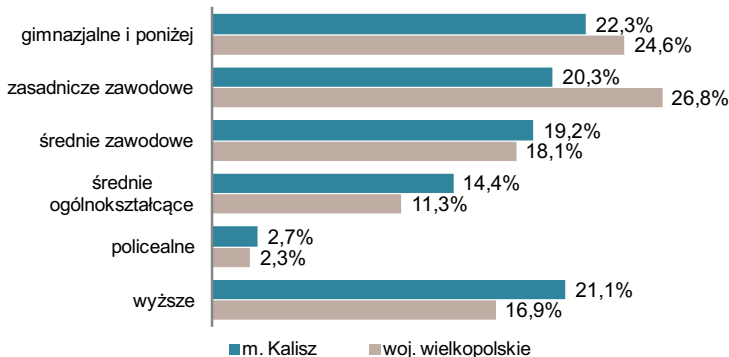


Saldo migracji w 2015 r.



- M. Kalisz jest jednym z najbardziej zaludnionych powiatów w regionie (wskaźnik gęstości zaludnienia: 1481 osób na km²).
- W 2015 r. w m. Kaliszu odnotowano najniższy wskaźnik przyrostu naturalnego na 1 000 ludności w województwie (-3,6). W Wielkopolsce wartość ta wyniosła 1.
- W 2015 r. zanotowano w powiecie również jedną z niższych liczb urodzeń żywych w województwie tj. 8,4 na 1 000 ludności.
- W 2015 r. wskaźnik obciążenia demograficznego dla m. Kalisza przyjął najwyższą wartość w regionie 66,7.
- Wg prognoz liczba ludności w m. Kaliszu do 2030 r. spadnie o 9,5% co stanowi jedną z wyższych wartości prognozowanego spadku liczby ludności dla powiatów w Wielkopolsce.
- W m. Kaliszu obserwujemy ujemne saldo migracji, które w 2014 r. kształtowało się na poziomie -2,1 na 1 000 ludności. W województwie wartość ta wyniosła 0,0.
- M. Kalisz posiada najwyższy współczynnik feminizacji w województwie. W 2015 r. wyniósł on 115.

Struktura wykształcenia wg NSP 2011



Na tle regionu, w m. Kaliszu widoczny jest wysoki udział osób z wykształceniem średnim ogólnokształcącym oraz z wykształceniem wyższym wśród ludności powyżej 13 roku życia.

Absolwenci szkół wg typów rocznik 2014/2015

Typ szkoły	Woj. wielkopolskie	Miasto Kalisz
ZSZ	9,2 %	6,4 %
Technikum	12,7 %	12,5 %
LO	24,2 %	27,8 %
Pozostałe*	7,9 %	9,9 %
Wyższe	46,1 %	43,4 %

* w tym szkoły policealne i artystyczne

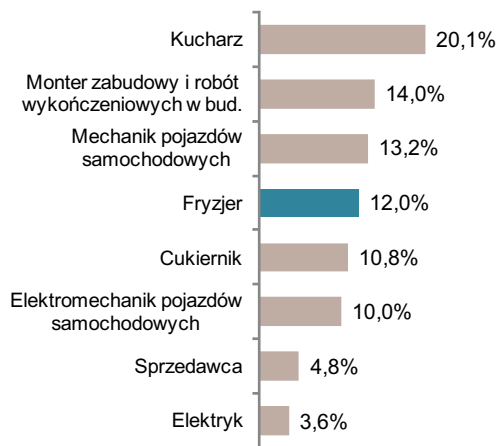
Placówki edukacyjne w powiecie:
6 zasadniczych szkół zawodowych (w tym 1 specjalna),
9 techników (w tym 2 specjalne),
14 liceów ogólnokształcących (w tym 7 dla dorosłych),
1 szkoła wyższa,
2 jedn. zamiejscowe szk. wyższej.

Uczniowie techników rocznik 2014/2015

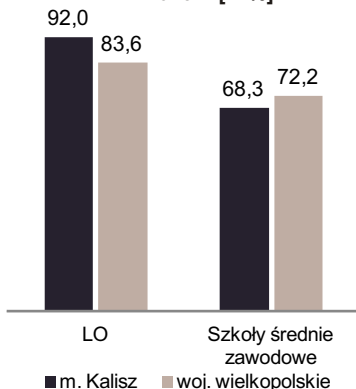


Zawody deficytowe w 2016 r. Szacowane zapotrzebowanie na podstawie badania Barometr Zawodów (szczegóły: barometr.zawodow.pl)

Uczniowie ZSZ rocznik 2014/2015



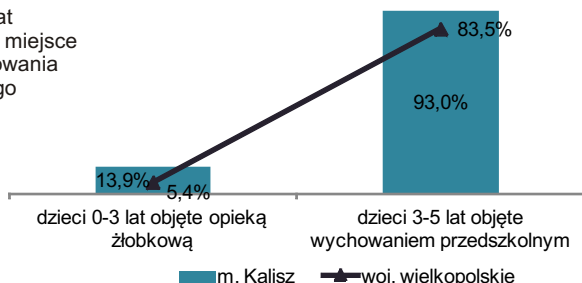
Zdawalność egzaminów maturalnych w 2015 r. [w %]



W 2014 r. w m. Kaliszu funkcjonowały placówki opieki instytucjonalnej nad dziećmi do lat 3

0,9 dziecka w wieku 3-5 lat przypadało na jedno miejsce w placówce wychowania przedszkolnego

Opieka żłobkowa i wychowanie przedszkolne w 2014 r.



Kluczowe branże w m. Kaliszu i powiecie kaliskim

Transport lądowy oraz transport rurociągowy

Produkcja sprzętu transportowego

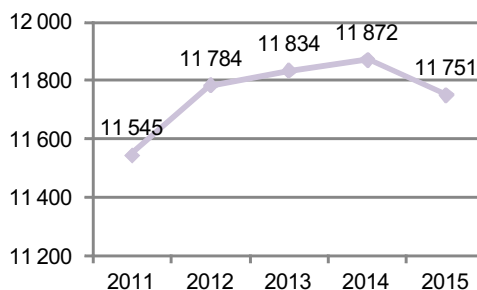
Roboty budowlane związane ze wznoszeniem budynków

Produkcja artykułów spożywczych

Uprawy rolne, chów i hodowla zwierząt, łowiectwo, włączając działalność usługową

Handel detaliczny, z wyłączeniem handlu detalicznego pojazdami samochodowymi

Liczba firm w m. Kaliszu



Na przestrzeni ostatnich 5 lat liczba firm w m. Kaliszu wzrosła o 1,8%

Udział firm w poszczególnych sekcji w ogóle firm w m. Kaliszu w 2016 r. [w %]



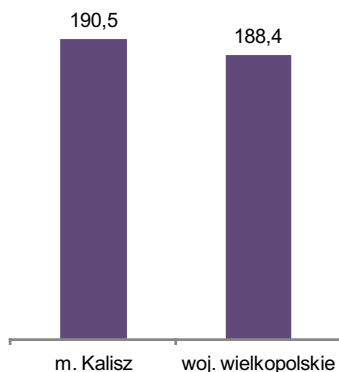
W ciągu ostatnich 5 lat największy wzrost liczby firm zaobserwowano w sekcji

*Edukacja (+124 tj. o 31,4%)

W ciągu ostatnich 5 lat największy spadek liczby firm zaobserwowano w sekcji

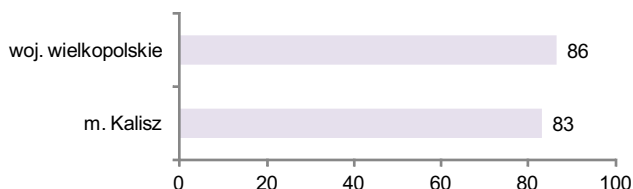
*Handel hurtowy i detaliczny; naprawa pojazdów samo- chodowych włączając motocykle (-384 tj. o 10,6%)

Liczba podmiotów na 1 000 mieszkańców w wieku produkcyjnym w 2015 r.

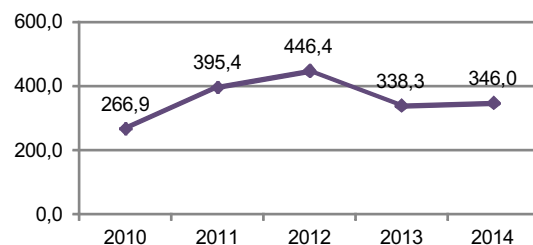


Okolo **95%** firm w powiecie zatrudnia poniżej **10** pracowników

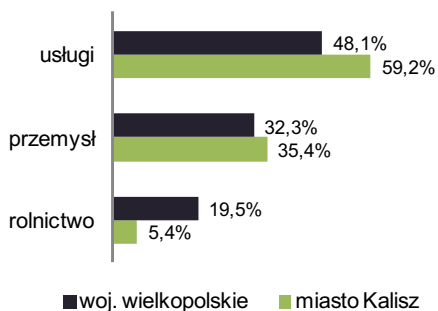
Osoby fizyczne prowadzące działalność gospodarczą na 1 000 ludności w 2015 r.



Nakłady inwestycyjne w przedsiębiorstwach [w mln zł]

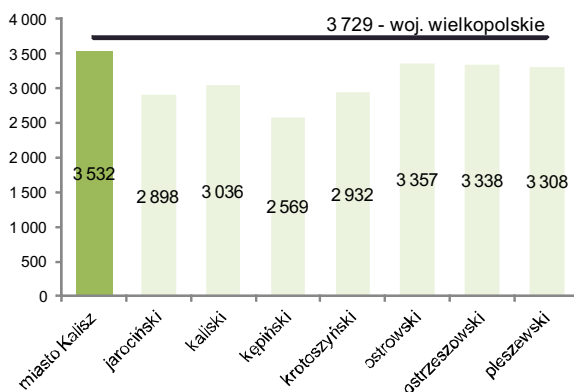


Przeciętne zatrudnienie w 2014 r.

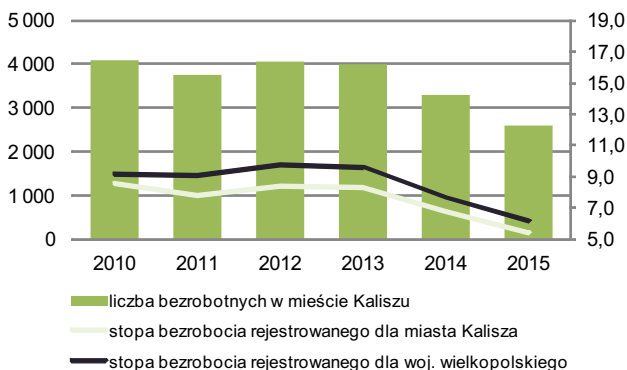


Na tle innych powiatów w Wielkopolsce m. Kalisz cechuje jedna z wyższych liczb osób pracujących (314 na 1000 ludności; województwo: 262)

Przeciętne miesięczne wynagrodzenie brutto w 2015 r. [w zł]



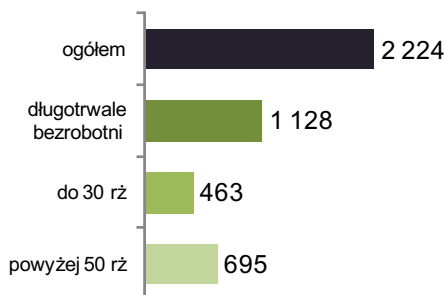
W ciągu ostatnich lat nastąpił spadek stopy bezrobocia w mieście. W 2015 r. wskaźnik ten wyniósł 5,4% - województwo: 6,2%.



Zawody na jakie zgłoszono największe zapotrzebowanie w I półroczu 2016 r. w PUP w Kaliszu



Bezrobotni w m. Kaliszu (czerwiec 2016 r.)

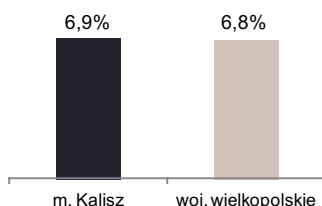


Zbliżony do wojewódzkiego poziom udziału długotrwale bezrobotnych wśród ogółu bezrobotnych (miasto: 50,7%; województwo: 49,7%)

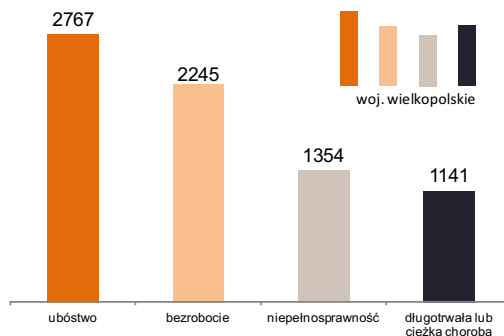
Niższy udział osób do 30 roku życia wśród bezrobotnych niż w województwie (miasto: 20,8%; województwo: 28,6%) oraz wyższy udział osób bezrobotnych powyżej 50 roku życia w mieście (31,3%) niż w województwie (27,1%)

Skala korzystania z pomocy społecznej w 2015 r.

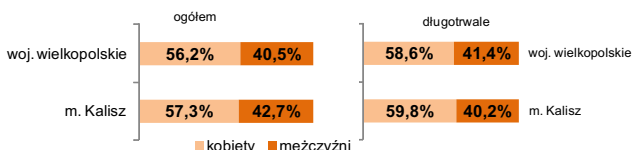
Odsetek korzystających z pomocy społecznej wśród mieszkańców powiatu jest wyższy od wskaźnika wojewódzkiego.



Główne powody udzielenia pomocy i wsparcia w 2015 r. [l. rodzin]



Świadczeniobiorcy w 2015r. w podziale na płeć



W mieście, podobnie jak województwie, najczęstszym powodem udzielania pomocy i wsparcia jest ubóstwo. Drugim najczęstszym powodem udzielania pomocy jest bezrobocie.

58,4% świadczeniobiorców otrzymuje świadczenie pieniężne

Dostępność kadry socjalnej w mieście Kalisz w 2015 r.

Średnia liczba środowisk przypadająca na pracownika socjalnego



Miasto Kalisz spełnia ustawy obowiązek zatrudnienia jednego pracownika socjalnego na nie więcej niż 50 rodzin i osób samotnie gospodarujących.

m. Kalisz

29



woj. wielkopolskie

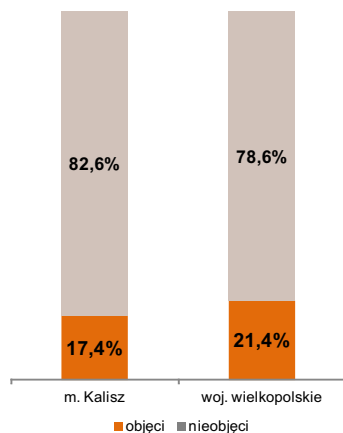
45



Łączna liczba asystentów rodziny dostępnych w gminach

11

Rodziny korzystające z pomocy z tytułu bezradności w sprawach opiekuńczo-wychowawczych objęte wsparciem asystenta rodziny w 2015 r.

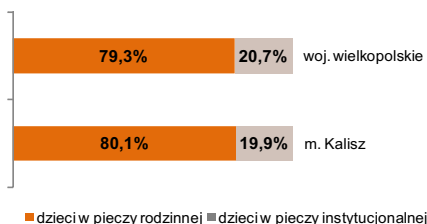


Rodziny zastępcze objęte wsparciem koordynatora rodzinnej pieczy zastępczej w 2015 r.



45,5%

Dzieci w pieczy zastępczej w 2015 r.



W powiecie przebywa 266 dzieci objętych pieczą zastępczą, co stanowi 4,1% ogółu dzieci przebywających w pieczy zastępczej w województwie.

W powiecie 712 rodzin korzysta z pomocy społecznej z tytułu bezradności w sprawach opiekuńczo-wychowawczych.

Podobnie, jak w województwie większość dzieci w powiecie przebywa w rodzinnych formach pieczy (w 129 rodzinach zastępczych przebywa 213 dzieci).