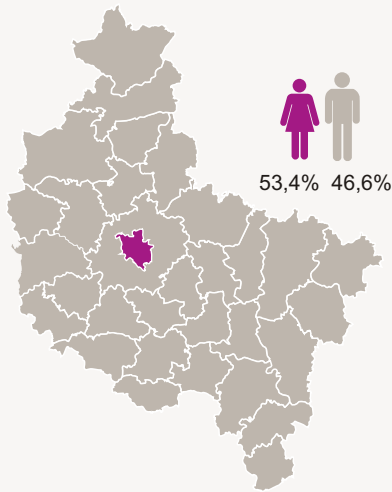


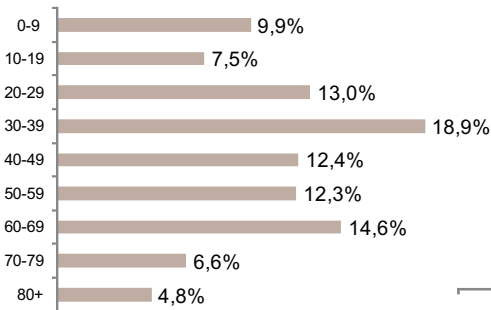
MIASTO POZNAŃ



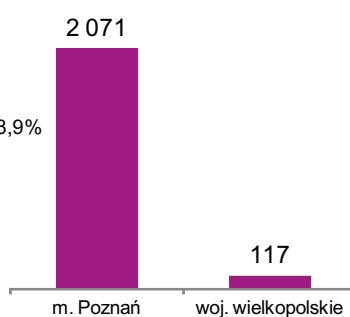
Powierzchnia powiatu: 262 km²
0,9% regionu

Liczba ludności: 542 348
15,6% ludności regionu

Struktura wieku ludności w 2015 r.

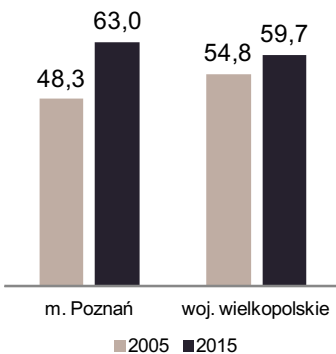


Liczba osób na km² w 2015 r.

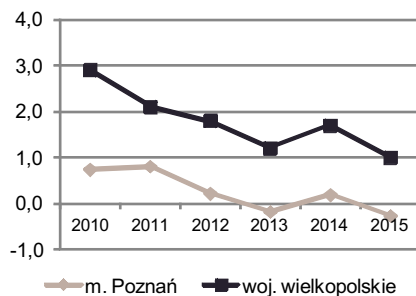


- M. Poznań jest najbardziej zaludnionym powiatem w regionie (wskaźnik gęstości zaludnienia: 2071 osób na km²).
- W 2015 r. przyrost naturalny na 1 000 ludności w m. Poznaniu przyjął wartość -0,3. Wartość ta jest jedną z niższych spośród wszystkich powiatów w województwie. W Wielkopolsce wartość ta wyniosła 1.
- M. Poznań zalicza się do grupy powiatów o wysokim wskaźniku obciążenia demograficznego. W 2015 r. wartość wskaźnika dla powiatu wyniosła 63,0.
- Wg prognoz liczba ludności w m. Poznaniu do 2030 r. spadnie o 10,5% co stanowi jedną z wyższych wartości prognozowanego spadku liczby ludności dla powiatów w Wielkopolsce.
- M. Poznań należy do grupy powiatów o wysokim ujemnym saldzie migracji w regionie, które w 2014 r. kształtowało się na poziomie -3,4 na 1 000 ludności. W województwie wartość ta wyniosła 0,0.
- W 2015 r. w m. Poznaniu zawarto 2 608 małżeństw, co stanowi najwyższą wartość wśród powiatów w województwie.
- M. Poznań posiada jeden z wyższych współczynników feminizacji w województwie. W 2015 r. wyniósł on 114.

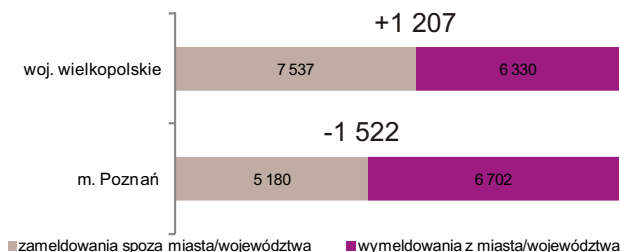
Wskaźnik obciążenia demograficznego



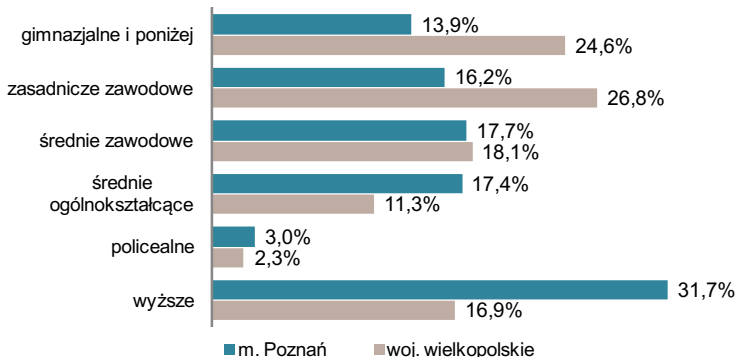
Przyrost naturalny na 1 000 ludności



Saldo migracji w 2015 r.



Struktura wykształcenia wg NSP 2011



Miasto Poznań charakteryzuje najwyższy w województwie udział osób z wykształceniem średnim ogólnokształcącym oraz z wykształceniem wyższym wśród ludności powyżej 13 roku życia.

Absolwenci szkół wg typów rocznik 2014/2015

Typ szkoły	Woj. wielkopolskie	Miasto Poznań
ZSZ	9,2 %	1,4 %
Technikum	12,7 %	3,4 %
LO	24,2 %	12,2 %
Pozostałe*	7,9 %	6,6 %
Wyższe	46,1 %	76,4 %

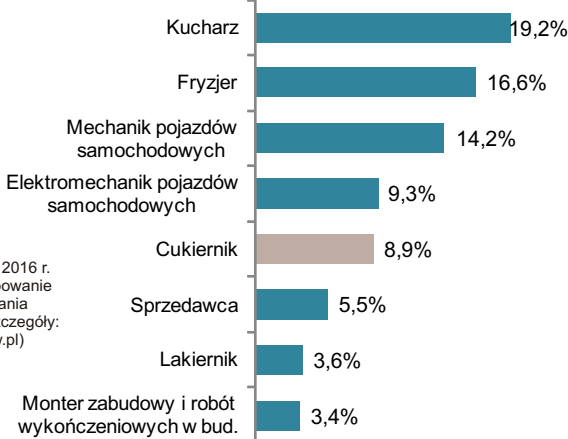
* w tym szkoły policealne i artystyczne

Placówki edukacyjne w powiecie:
 21 zasadniczych szkół zawodowych (w tym 5 specjalnych),
 22 technika (w tym 1 specjalne),
 86 liceów ogólnokształcących (w tym 4 specjalne i 37 dla dorosłych),
 24 szkoły wyższe,
 2 jedn. zamiejscowe szk. wyższej.

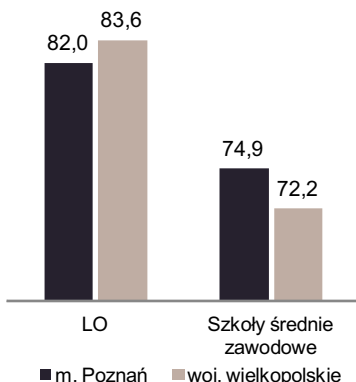
Uczniowie techników rocznik 2014/2015



Uczniowie ZSZ rocznik 2014/2015



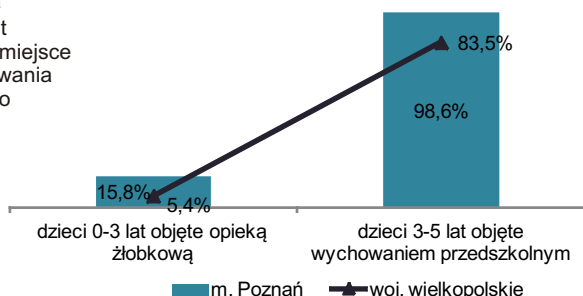
Zdawalność egzaminów maturalnych w 2015 r. [w %]



W 2014 r. w m. Poznaniu funkcjonowały placówki opieki instytucjonalnej nad dziećmi do lat 3

0,9 dziecka w wieku 3-5 lat przypadało na jedno miejsce w placówce wychowania przedszkolnego

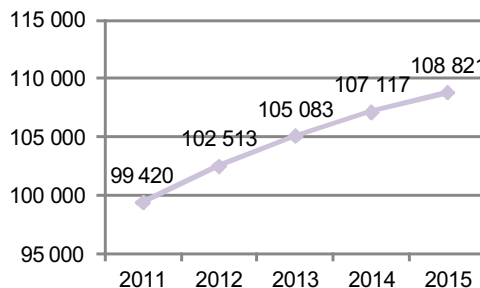
Opieka żłobkowa i wychowanie przedszkolne w 2014 r.



Kluczowe branże w m. Poznaniu i powiecie poznańskim

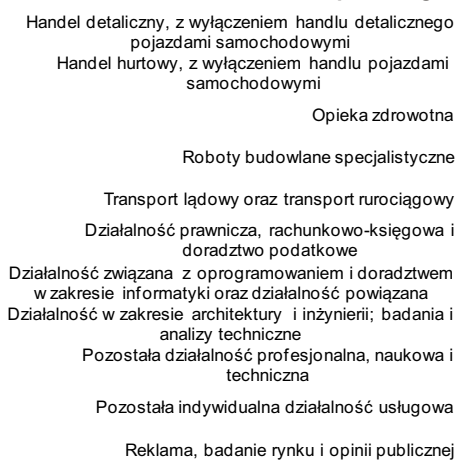
Działalność profesjonalna, naukowa i techniczna
Branża budowlana
Handel hurtowy i detaliczny
Przetwórstwo przemysłowe
Obsługa rynku nieruchomości
Transport i gospodarka magazynowa
Informacja i komunikacja

Liczba firm w m. Poznaniu



Na przestrzeni ostatnich 5 lat liczba firm w m. Poznaniu wzrosła o 9,5%

Udział firm w poszczególnych sekcjach w ogóle firm w m. Poznaniu w 2016 r. [w %]



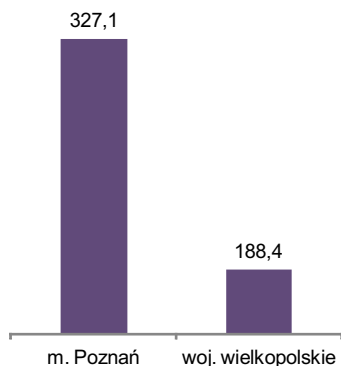
W ciągu ostatnich 5 lat największy wzrost liczby firm zaobserwowano w sekcji

*Informacja i komunikacja (+2 714 tj. o 68,8%)

W ciągu ostatnich 5 lat największy spadek liczby firm zaobserwowano w sekcji

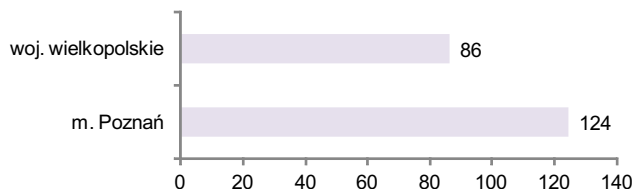
*Transport i gospodarka magazynowa (-577 tj. o 9,1%)

Liczba podmiotów na 1 000 mieszkańców w wieku produkcyjnym w 2015 r.

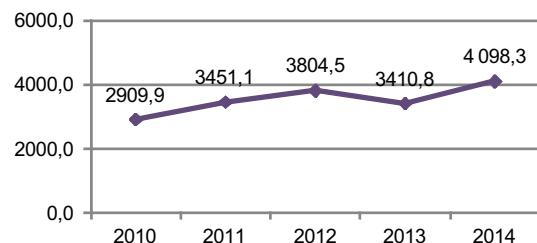


Okolo **96%** firm w powiecie zatrudnia poniżej **10** pracowników

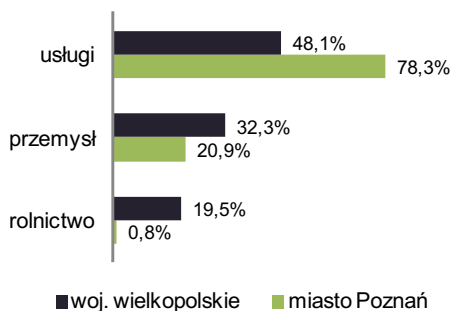
Osoby fizyczne prowadzące działalność gospodarczą na 1 000 ludności w 2015 r.



Nakłady inwestycyjne w przedsiębiorstwach [w mln zł]

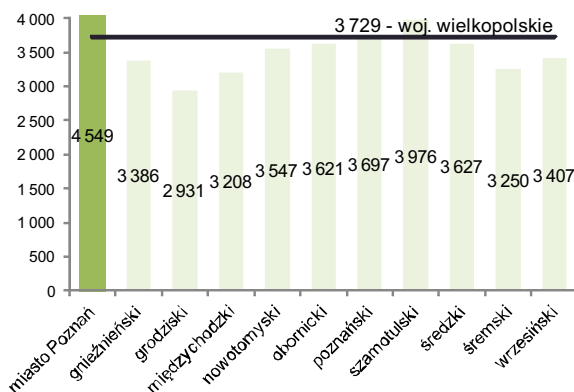


Przeciętne zatrudnienie w 2014 r.



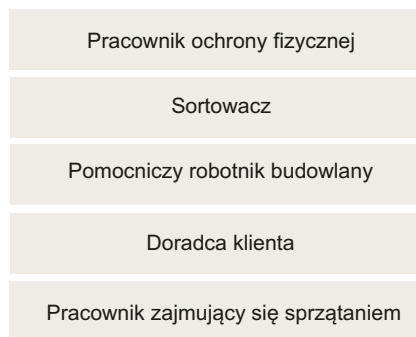
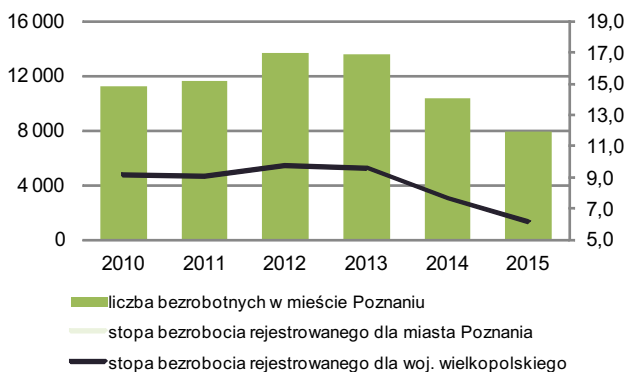
Na tle innych powiatów w Wielkopolsce m. Poznań cechuje najwyższa liczba osób pracujących (433 na 1000 ludności; województwo: 262)

Przeciętne miesięczne wynagrodzenie brutto w 2015 r. [w zł]

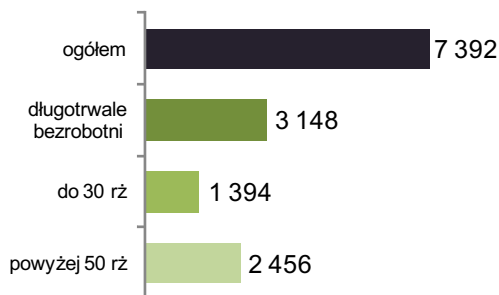


W 2015 r. w m. Poznaniu odnotowano najniższy wskaźnik stopy bezrobocia w Wielkopolsce (2,4%) - województwo: 6,2%.

Zawody na jakie zgłoszono największe zapotrzebowanie w I półroczu 2016 r. w PUP w Poznaniu



Bezrobotni w m. Poznaniu (czerwiec 2016 r.)

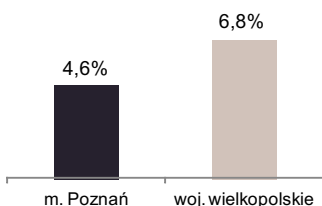


Niższy udział długotrwale bezrobotnych wśród ogółu bezrobotnych niż w województwie (miasto: 42,6%; województwo: 49,7%)

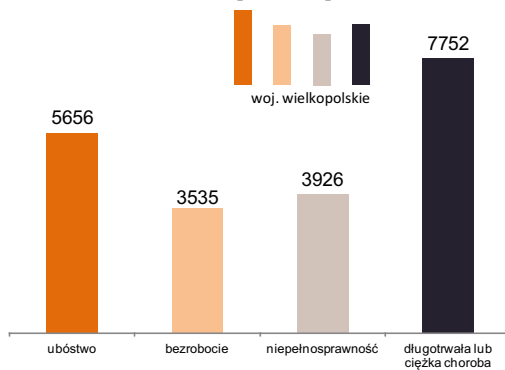
Najniższy udział osób do 30 roku życia wśród bezrobotnych w województwie (miasto: 18,9%; województwo: 28,6%) oraz wyższy udział osób bezrobotnych powyżej 50 roku życia w mieście (33,2%) niż w województwie (27,1%)

Skala korzystania z pomocy społecznej w 2015 r.

Odsetek korzystających z pomocy społecznej wśród mieszkańców powiatu jest niższy od wskaźnika wojewódzkiego.

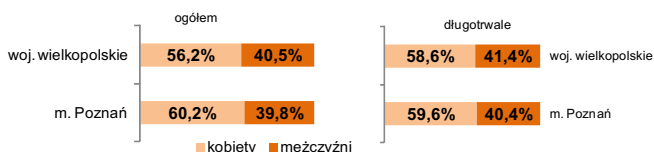


Główne powody udzielenia pomocy i wsparcia w 2015 r. [l. rodzin]



W mieście najczęstszym powodem udzielania pomocy i wsparcia jest długotrwała lub ciężka choroba. Drugim najczęstszym powodem udzielania pomocy jest ubóstwo.

Świadczeniobiorcy w 2015r. w podziale na płeć



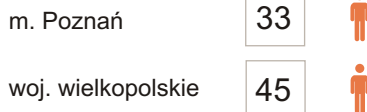
54,1% świadczeniobiorców otrzymuje świadczenie pieniężne

Dostępność kadry socjalnej w mieście Poznań w 2015 r.

Średnia liczba środowisk przypadająca na pracownika socjalnego



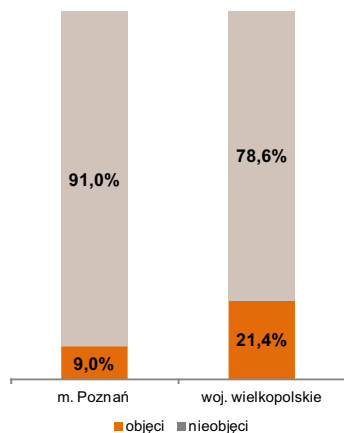
Miasto Poznań spełnia ustawy obowiązek zatrudnienia jednego pracownika socjalnego na nie więcej niż 50 rodzin i osób samotnie gospodarujących.



Łączna liczba asystentów rodziny dostępnych w gminach

12

Rodziny korzystające z pomocy z tytułu bezradności w sprawach opiekuńczo-wychowawczych objęte wsparciem asystenta rodziny w 2015 r.

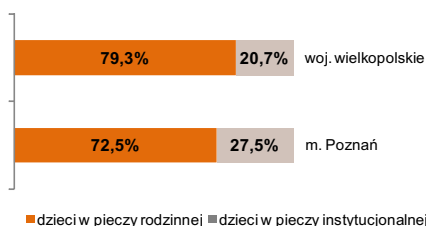


Rodziny zastępcze objęte wsparciem koordynatora rodzinnej pieczy zastępczej w 2015 r.



87,7%

Dzieci w pieczy zastępczej w 2015 r.



W powiecie przebywa 975 dzieci objętych pieczą zastępczą, co stanowi 13,7% ogółu dzieci przebywających w pieczy zastępczej w województwie.

W powiecie 2 073 rodziny korzystają z pomocy społecznej z tytułu bezradności w sprawach opiekuńczo-wychowawczych.

Podobnie, jak w województwie większość dzieci w powiecie przebywa w rodzinnych formach pieczy (w 428 rodzinach zastępczych przebywa 707 dzieci).