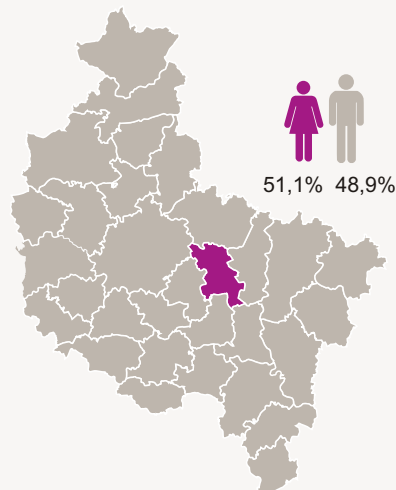


POWIAT WRZESIŃSKI



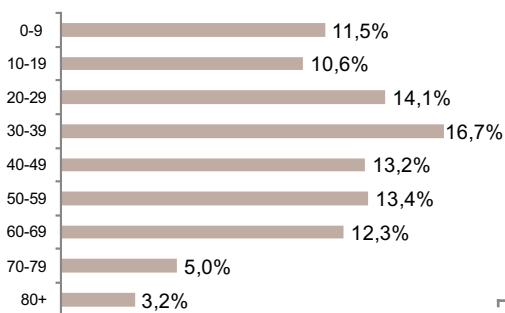
Powierzchnia powiatu: 704 km²
2,4% regionu

Liczba ludności: 76 956
2,2% ludności regionu

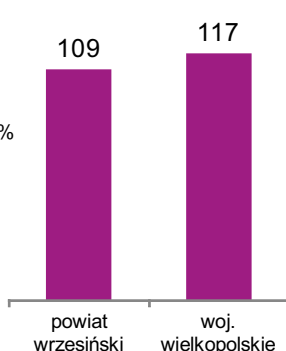
- w tym miasto: 40 343
52,4% ogółu ludności

- w tym wieś: 36 613
47,6% ogółu ludności

Struktura wieku ludności w 2015 r.



Liczba osób na km² w 2015 r.

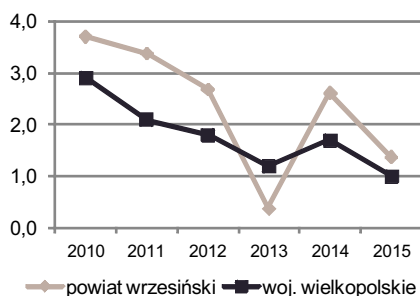
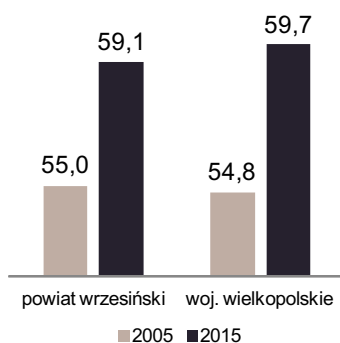


- Powiat wrzesiński znajduje się w grupie powiatów o przeciętnej gęstości zaludnienia (109 osób na km²) w regionie.

- W powiecie wrzesińskim w ciągu ostatnich lat mimo tendencji spadkowej przyrost naturalny na 1 000 ludności w 2015 r. przyjął jedną z wyższych wartości w województwie (1,4) tj. o 0,4 więcej niż na poziomie województwa.

Wskaźnik obciążenia demograficznego

Przyrost naturalny na 1 000 ludności

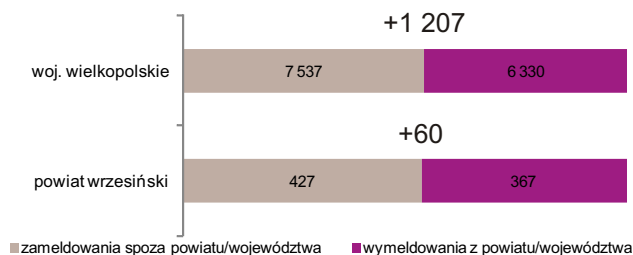


- W 2015 r. wartość wskaźnika obciążenia demograficznego dla powiatu wyniosła 59,1.

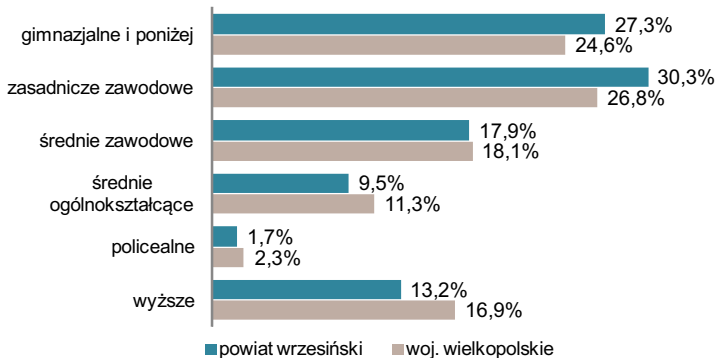
- Wg prognoz liczba ludności w powiecie wrzesińskim do 2030 r. spadnie o 1,9%.

- W powiecie wrzesińskim obserwujemy dodatnie saldo migracji, które w 2014 r. kształtowało się na poziomie 0,9 na 1 000 ludności. W województwie wartość ta wyniosła 0,0.

Saldo migracji w 2015 r.



Struktura wykształcenia wg NSP 2011



W powiecie wrzesińskim widoczna jest przewaga udziału osób z wykształceniem zasadniczym zawodowym oraz gimnazjalnym bądź niższym wśród ludności powyżej 13 roku życia.

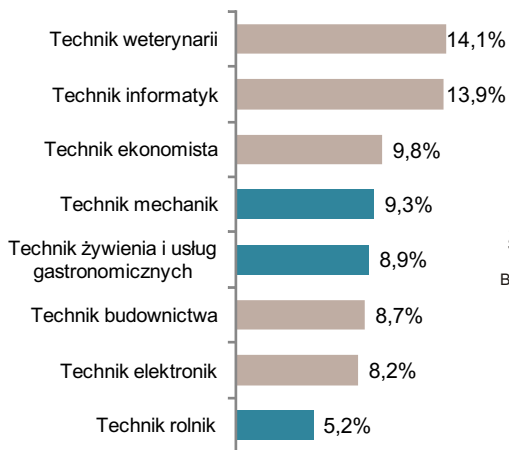
Absolwenci szkół wg typów rocznik 2014/2015

Typ szkoły	Woj. wielkopolskie	Powiat wrzesiński
ZSZ	9,2 %	22,5 %
Technikum	12,7 %	37,5 %
LO	24,2 %	37,0 %
Pozostałe*	7,9 %	3,0 %
Wyższe	46,1 %	0,0 %

* w tym szkoły policealne i artystyczne

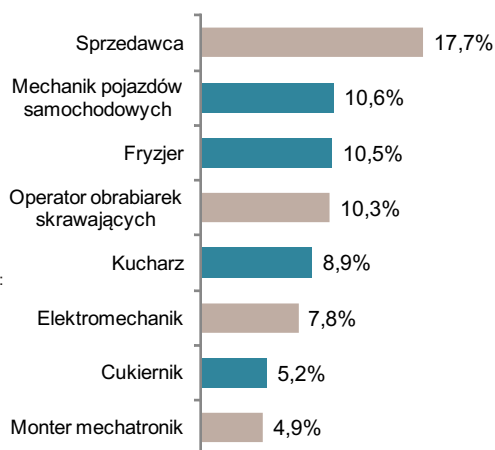
Placówki edukacyjne w powiecie:
3 zasadnicze szkoły zawodowe (w tym 1 specjalna),
3 technika,
5 liceów ogólnokształcących (w tym 3 dla dorosłych).

Uczniowie techników rocznik 2014/2015

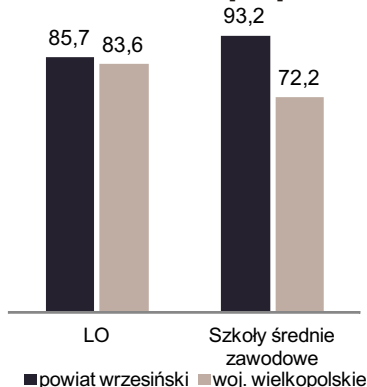


Zawody deficytowe w 2016 r. Szacowane zapotrzebowanie na podstawie badania Barometr Zawodów (szczegóły: barometr.zawodow.pl)

Uczniowie ZSZ rocznik 2014/2015



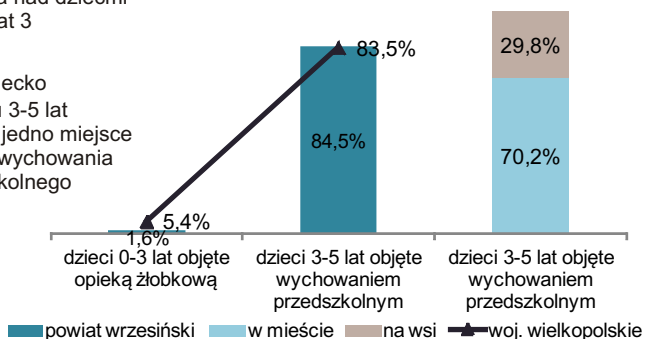
Zdawalność egzaminów maturalnych w 2015 r. [w %]



W 2014 r. tylko w 1 gminie w powiecie zapewniona została opieka instytucjonalna nad dziećmi do lat 3

1 dziecko w wieku 3-5 lat przypadło na jedno miejsce w placówce wychowania przedszkolnego

Opieka żłobkowa i wychowanie przedszkolne w 2014 r.



Kluczowe branże w powiecie

Produkcja metalowych wyrobów gotowych, z wyłączeniem maszyn i urządzeń

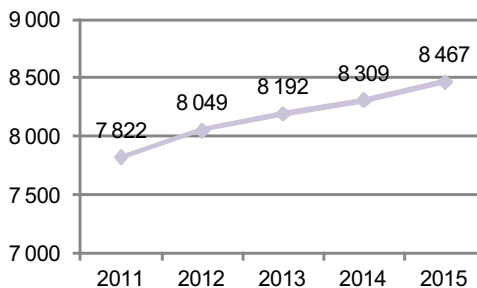
Produkcja urządzeń elektrycznych

Produkcja mebli

Produkcja pojazdów samochodowych, przyczep i naczep z wyłączeniem motocykli

Handel detaliczny, z wyłączeniem handlu detalicznego pojazdami samochodowymi

Liczba firm w powiecie



Na przestrzeni ostatnich 5 lat liczba firm w powiecie wrzesińskim wzrosła o 8,2%

Udział firm w poszczególnych sekcji w ogóle firm w powiecie w 2016 r. [w %]



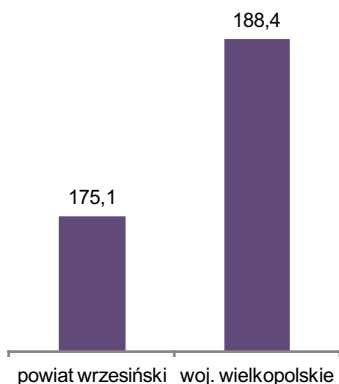
W ciągu ostatnich 5 lat największy wzrost liczby firm zaobserwowano w sekcji

*Budownictwo (+155 tj. o 13,7%)

W ciągu ostatnich 5 lat największy spadek liczby firm zaobserwowano w sekcji

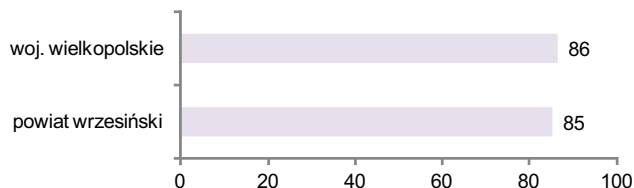
*Handel hurtowy i detaliczny; naprawa pojazdów samochodowych włączając motocykle (-145 tj. o 6,1%)

Liczba podmiotów na 1 000 mieszkańców w wieku produkcyjnym w 2015 r.

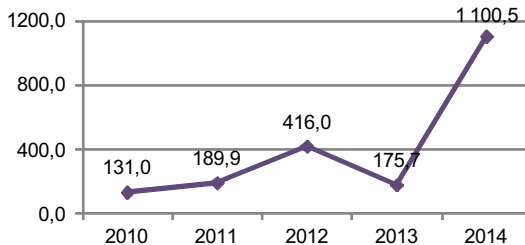


Około **95%** firm w powiecie zatrudnia poniżej **10** pracowników

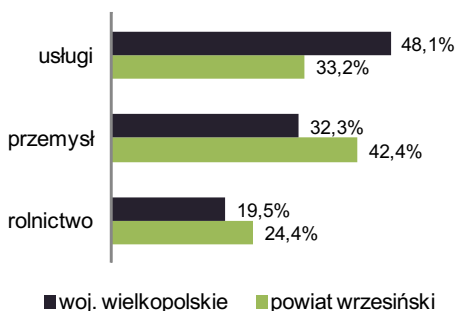
Osoby fizyczne prowadzące działalność gospodarczą na 1 000 ludności w 2015 r.



Nakłady inwestycyjne w przedsiębiorstwach [w mln zł]

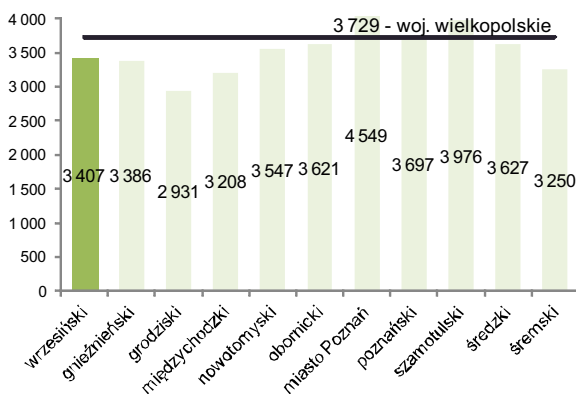


Przeciętne zatrudnienie w 2014 r.

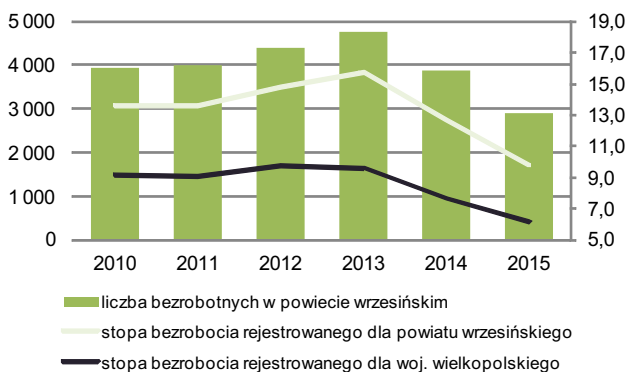


Na tle innych powiatów w Wielkopolsce powiat wrzesiński cechuje przeciętna liczba osób pracujących (222 na 1000 ludności; województwo: 262)

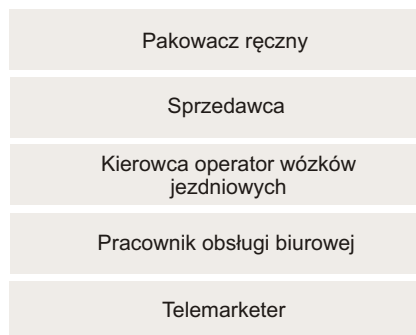
Przeciętne miesięczne wynagrodzenie brutto w 2015 r. [w zł]



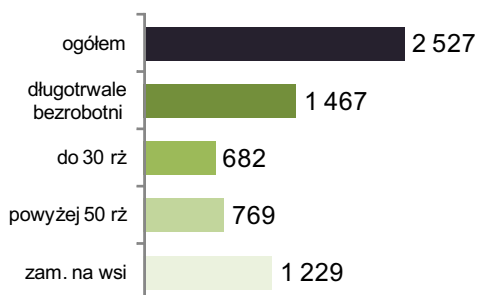
Pomimo spadku stopy bezrobocia w ostatnich latach, powiat w 2015 r. znajdował się w grupie powiatów o wysokiej stopie bezrobocia (9,8%) - województwo:



Zawody na jakie zgłoszono największe zapotrzebowanie w I półroczu 2016 r. w PUP we Wrześni



Bezrobotni w powiecie (czerwiec 2016 r.)



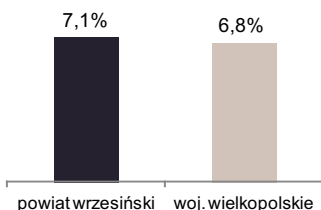
Wyższy udział długotrwale bezrobotnych wśród ogółu bezrobotnych niż w województwie (powiat: 58,1%; województwo: 49,7%)

Niższy udział osób do 30 roku życia wśród bezrobotnych niż w województwie (powiat: 27,0%; województwo: 28,6%) oraz wyższy udział osób bezrobotnych powyżej 50 roku życia w powiecie (30,4%) niż w województwie (27,1%)

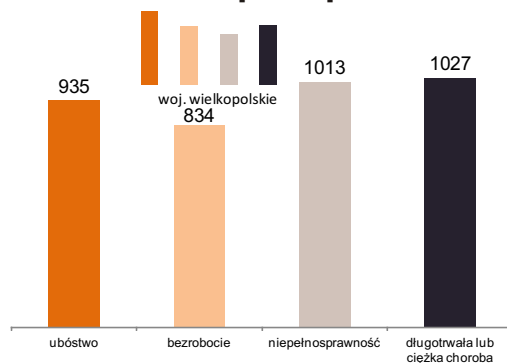
Wyższy udział osób zamieszkałych na wsi wśród bezrobotnych niż w województwie (powiat: 48,6%; województwo: 46,9%)

Skala korzystania z pomocy społecznej w 2015 r.

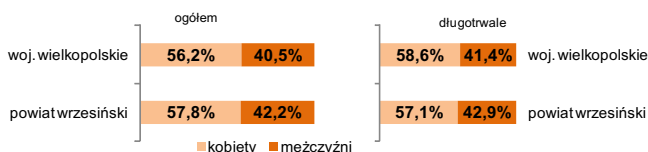
Odsetek korzystających z pomocy społecznej wśród mieszkańców powiatu jest wyższy od wskaźnika wojewódzkiego.



Główne powody udzielenia pomocy i wsparcia w 2015 r. [l. rodzin]



Świadczeniobiorcy w 2015r. w podziale na płeć



59,6% świadczeniobiorców otrzymuje świadczenie pieniężne

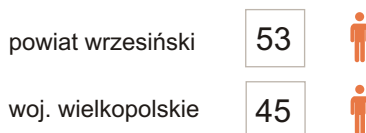
W powiecie, podobnie jak w województwie, najczęstszym powodem udzielania pomocy i wsparcia jest długotrwała lub ciężka choroba. Drugim najczęstszym powodem udzielania pomocy jest niepełnosprawność.

Dostępność kadry socjalnej w gminach powiatu wrzesińskiego w 2015 r.



2 na 5 gmin w powiecie spełnia ustawy obowiązek zatrudnienia jednego pracownika socjalnego na nie więcej niż 50 rodzin i osób samotnie gospodarujących.

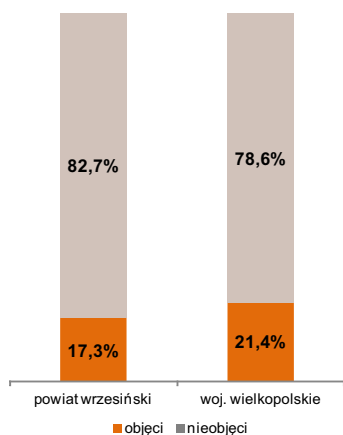
Średnia liczba środowisk przypadająca na pracownika socjalnego



Łączna liczba asystentów rodziny dostępnych w gminach

8

Rodziny korzystające z pomocy z tytułu bezradności w sprawach opiekuńczo-wychowawczych objęte wsparciem asystenta rodziny w 2015 r.

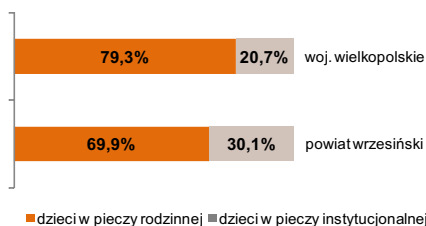


Rodziny zastępcze objęte wsparciem koordynatora rodzinnej pieczy zastępczej w 2015 r.



84,5%

Dzieci w pieczy zastępczej w 2015 r.



W powiecie przebywa 146 dzieci objętych pieczą zastępczą, co stanowi 2,0% ogółu dzieci przebywających w pieczy zastępczej w województwie.

W powiecie 353 rodziny korzystają z pomocy społecznej z tytułu bezradności w sprawach opiekuńczo-wychowawczych.

Podobnie, jak w województwie większość dzieci w powiecie przebywa w rodzinnych formach pieczy (w 60 rodzinach zastępczych przebywa 102 dzieci).