



WOJEWÓDZKI
URZĄD PRACY
W POZNANIU

ABSOLWENCI ROZCZNIK 2024-2025



Poznań, maj 2026



Wojewódzki Urząd Pracy w Poznaniu
ul. Szyperska 14, 61-754 Poznań
tel. 61 846 38 19
e-mail: wup@wup.poznan.pl
wuppoznan.praca.gov.pl



WIELKOPOLSKA



JEDNOSTKA ORGANIZACYJNA
SAMORZĄDU
WOJEWÓDZTWA
WIELKOPOLSKIEGO

Wojewódzki Urząd Pracy w Poznaniu

ul. Szyperska 14

61-754 Poznań

tel. 61 846 38 19

e-mail: wup@wup.poznan.pl

wuppoznan.praca.gov.pl

ISSN 2720-1880

Druk:

ZAPOL SOBCZYK SPÓŁKA KOMANDYTOWA,

Al. Piastów 42,

71-062 Szczecin,

Obrazek umieszczony na okładce pochodzi ze strony: www.freepik.pl



Szanowni Państwo,

miło mi przekazać Państwu raport dotyczący sytuacji absolwentów wielkopolskich szkół ponadpodstawowych oraz uczelni wyższych, rocznika 2024/2025 na etapie podejmowania zatrudnienia. Wybór kierunku kształcenia w znacznym stopniu warunkuje przyszłość zawodową i ma zasadniczy wpływ na uzyskanie oczekiwanej, satysfakcjonującej pracy. Oznacza to, iż decyzja związana z planowaniem ścieżki edukacyjno-zawodowej, powinna być przemyślana i oparta na miarodajnych, obiektywnych danych na temat sytuacji zawodowej osób, które ukończyły różne typy szkół i kierunki kształcenia. Zapoznanie się z niniejszym raportem umożliwi zdobycie pogłębionej wiedzy na temat losów absolwentów wchodzących na rynek pracy.

Raport, przygotowywany corocznie przez Wojewódzki Urząd Pracy w Poznaniu, obejmuje sytuację absolwentów danego rocznika. Opracowany został na podstawie danych Systemu Informacji Oświatowej, pozyskanych z Ministerstwa Edukacji Narodowej, dotyczących liczby absolwentów szkół w regionie oraz danych pochodzących z uczelni wyższych. Dane te zestawiono z liczbą bezrobotnych absolwentów i absolwentek, której źródłem są powiatowe urzędy pracy z terenu Wielkopolski. Dodatkowo, w celu przybliżenia sytuacji oferty edukacyjnej na poszczególnych lokalnych rynkach pracy, wykorzystano wyniki badania „Barometr Zawodów”.

Jest to materiał wspomagający organy decyzyjne w procesie korelacji kierunków kształcenia z realnymi potrzebami rynku pracy, natomiast dla uczniów, uczennic i rodziców ma stanowić skuteczną pomoc w wyborze szkoły, dostosowanej do indywidualnych planów zawodowych.

Mam nadzieję, że informacje płynące z raportu, przyczynią się do pomyślnego startu zawodowego młodzieży w naszym województwie.

Serdecznie zapraszam do lektury.

Wicemarszałek Województwa Wielkopolskiego

A handwritten signature in blue ink, reading "Jankowiak". The signature is stylized and cursive.

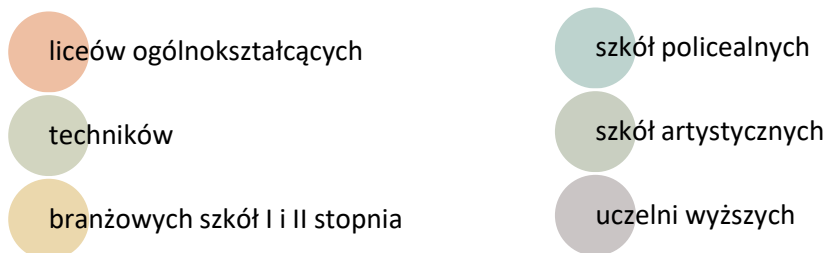
Wojciech Jankowiak

Spis treści

WPROWADZENIE.....	- 5 -
SYTUACJA OSÓB MŁODYCH NA RYNKU PRACY W 2025 ROKU.....	- 8 -
ABSOLWENCI SZKÓŁ PONADPODSTAWOWYCH W WOJEWÓDZTWIE WIELKOPOLSKIM.....	- 11 -
ABSOLWENCI SZKÓŁ PONADPODSTAWOWYCH W WOJEWÓDZTWIE WIELKOPOLSKIM WEDŁUG POWIATÓW.....	- 21 -
POWIAT CHODZIESKI.....	- 23 -
POWIAT CZARNKOWSKO-TRZCIANECKI.....	- 26 -
POWIAT GNIEŹNIEŃSKI.....	- 29 -
POWIAT GOSTYŃSKI.....	- 33 -
POWIAT GRODZISKI.....	- 36 -
POWIAT JAROCIŃSKI.....	- 39 -
POWIAT KALISKI I M. KALISZ.....	- 41 -
POWIAT KĘPIŃSKI.....	- 45 -
POWIAT KOLSKI.....	- 49 -
POWIAT KONIŃSKI I M. KONIN.....	- 52 -
POWIAT KOŚCIAŃSKI.....	- 55 -
POWIAT KROTOSZYŃSKI.....	- 58 -
POWIAT LESZCZYŃSKI I M. LESZNO.....	- 61 -
POWIAT MIĘDZYCHODZKI.....	- 64 -
POWIAT NOWOTOMYSKI.....	- 66 -
POWIAT OBORNICKI.....	- 69 -
POWIAT OSTROWSKI.....	- 71 -
POWIAT OSTRZESZOWSKI.....	- 75 -
POWIAT PILSKI.....	- 77 -
POWIAT PLESZEWSKI.....	- 80 -
POWIAT POZNAŃSKI I M. POZNAŃ.....	- 83 -
POWIAT RAWICKI.....	- 92 -
POWIAT SŁUPECKI.....	- 95 -
POWIAT SZAMOTULSKI.....	- 98 -
POWIAT ŚREMSKI.....	- 101 -
POWIAT ŚREDZKI.....	- 104 -
POWIAT TURECKI.....	- 107 -
POWIAT WĄGROWIECKI.....	- 110 -
POWIAT WOLSZTYŃSKI.....	- 113 -
POWIAT WRZESIŃSKI.....	- 116 -
POWIAT ZŁOTOWSKI.....	- 119 -
II. ABSOLWENCI UCZELNI WYŻSZYCH W WOJEWÓDZTWIE WIELKOPOLSKIM.....	- 124 -
ABSOLWENCI WYŻSZYCH UCZELNI PUBLICZNYCH.....	- 127 -
ABSOLWENCI WYŻSZYCH UCZELNI NIEPUBLICZNYCH.....	- 131 -
PODSUMOWANIE.....	- 136 -

WPROWADZENIE

Wojewódzki Urząd Pracy w Poznaniu przygotował opracowanie pt. „Absolwenci rocznik 2024/2025”, ukazujące tendencje w zakresie kształcenia zawodowego oraz szkolnictwa wyższego, jak również efekty odnalezienia się młodych ludzi na rynku pracy. Opracowanie dotyczy absolwentów/tek:



Ministerstwo
Edukacji Narodowej

Publikacja powstała na podstawie danych z Ministerstwa Edukacji Narodowej, z portalu dane.gov.pl w zbiorze „Uczniowie według zawodów”, wielkopolskich uczelni wyższych oraz powiatowych

urzędów pracy województwa wielkopolskiego. Pozyskane informacje, skorelowane ze sobą, pozwalają przedstawić liczbę osób kończących dany typ szkoły wraz z występującym wśród nich bezrobociem, a także preferencje w wyborze kierunków kształcenia.

Opracowanie składa się z dwóch rozdziałów. W pierwszym zostały przedstawione dane dotyczące absolwentów/tek szkół ponadpodstawowych w powiatach, w zestawieniu z potrzebami lokalnej gospodarki. Natomiast drugi rozdział został poświęcony absolwentom uczelni wyższych województwa wielkopolskiego, z podziałem na uczelnie publiczne i niepubliczne.

Dodatkowo przedstawiono krótką analizę stanu bezrobocia wśród osób młodych do 34 r.ż., w tym osób bezrobotnych do 12 mc-y od dnia ukończenia nauki, z wykorzystaniem danych pochodzących z raportu Ministerstwa Rodziny, Pracy i Polityki Społecznej – MRPiPS-01 oraz Banku Danych Lokalnych Głównego Urzędu Statystycznego – BDL. Do analizy zawodów w obszarze wynagrodzeń i umów, pokazując przyszłym absolwentom możliwe średnie miesięczne wynagrodzenia brutto w konkretnym zawodzie, wykorzystano dane pochodzące z systemu monitorowania zawodów na rynku pracy, tzw. „Blender Danych”.



Ponadto, wykorzystano także *Barometr Zawodów* - prognozę zapotrzebowania na zawody na regionalnym i powiatowych rynkach pracy, w którym publikowane są corocznie zawody deficytowe, nadwyżkowe lub będące w równowadze. Dlatego też, dla właściwej analizy, w publikacji scharakteryzowano sytuację rynkową absolwentów/tek ogólnie w województwie oraz w odniesieniu do badania *Barometr Zawodów 2026* we wszystkich 31 powiatach województwa wielkopolskiego.

Niniejsza analiza przedstawia najczęściej wybierane kierunki kształcenia w szkolnictwie ponadpodstawowym w kontekście potrzeb lokalnego rynku pracy, będąc tym samym cenną wskazówką dla młodych ludzi, dokonujących wyboru kierunku kształcenia oraz dla organów prowadzących szkoły i podmiotów odpowiedzialnych za proces nauczania, w dostosowaniu oferty edukacyjnej do potrzeb rynku pracy.

Koncepcja, zastosowana w dokumencie, obrazuje absolwentów/teki w każdym wielkopolskim powiecie według ukończonych kierunków kształcenia i zawodów deficytowych oraz zawodów z dużym deficytem, najbardziej poszukiwanych przez pracodawców, jak również występujące w niektórych powiatach zawody

nadwyżkowe, w których liczba wolnych miejsc jest mniejsza niż liczba osób zainteresowanych podjęciem w nich zatrudnienia wg badania *Barometr Zawodów 2026*, co może stanowić źródło spojrzenia na realne potrzeby lokalnego rynku pracy.

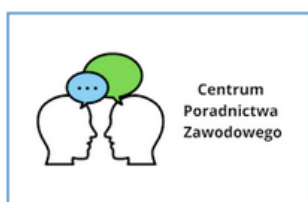
Istotnym elementem w procesie kształcenia jest doradztwo zawodowe i wsparcie w planowaniu kariery. W świetle aktualnie istniejących przepisów, rola doradcy zawodowego określona została w § 26 rozporządzenia MEN z 9 sierpnia 2017 r. w sprawie zasad organizacji i udzielania pomocy psychologiczno-pedagogicznej w publicznych przedszkolach, szkołach i placówkach, zgodnie z którym do zadań doradcy zawodowego należy w szczególności:

- prowadzenie zajęć związanych z wyborem kierunku kształcenia i zawodu z uwzględnieniem rozpoznanych mocnych stron, predyspozycji, zainteresowań i uzdolnień uczniów;
- współpraca z nauczycielami w tworzeniu i zapewnieniu ciągłości działań w zakresie zajęć związanych z wyborem kierunku kształcenia i zawodu;
- wspieranie nauczycieli, wychowawców grup wychowawczych i innych specjalistów w udzielaniu pomocy psychologiczno-pedagogicznej.

Doradca zawodowy w szkole spotyka się z uczniem/uczennicą w szczególnym okresie jego życia. Jest to czas poszukiwania samego siebie, dążenia do osiągnięcia pełnej tożsamości, rozumienia i podejmowania różnych ról społecznych, określania swoich rzeczywistych zainteresowań, często też przyjmowania postaw nonkonformistycznych, buntowniczych czy opozycyjnych. Zadania doradcy zawodowego określone w rozporządzeniu MEN w sprawie doradztwa zawodowego, jak i w akcie wykonawczym dotyczącym udzielania pomocy psychologiczno-pedagogicznej nakreśla rolę doradcy jako osoby, która ma wspierać, inspirować, motywować młodego człowieka do poszukiwań miejsca na rynku edukacyjnym lub/i zawodowym.¹



Źródło: freepik.com



Doradztwo zawodowe i wsparcie w planowaniu kariery, stanowią jedno z głównych zadań, jakie od lat realizują Centra Poradnictwa Zawodowego Wojewódzkiego Urzędu Pracy w Poznaniu, we współpracy z wielkopolskimi szkołami na różnych poziomach kształcenia. Doradcy zawodowi obejmują opieką doradczą szkoły zgłaszające zapotrzebowanie na

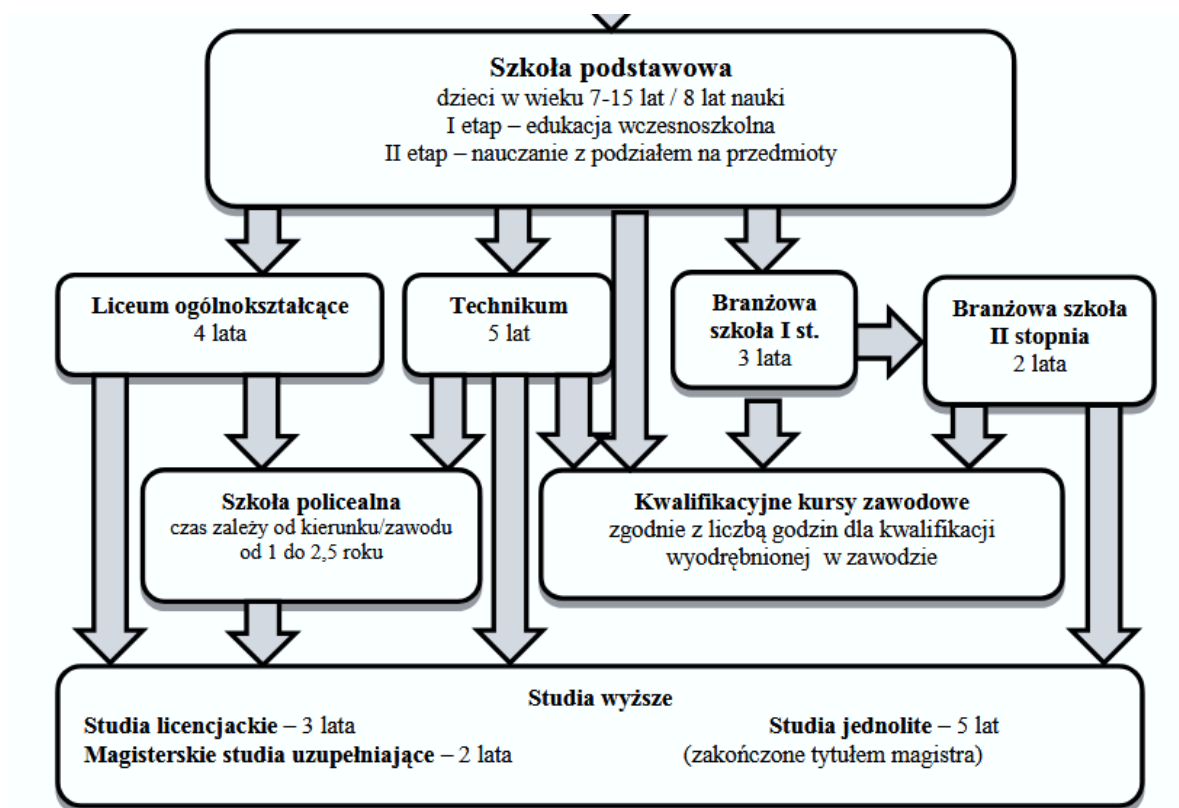
organizację spotkań dla młodzieży, z szeroko rozumianej tematyki rynku pracy, od istoty zainteresowań zawodowych w wyborze kierunku edukacji po wskazówki związane z poszukiwaniem pierwszego miejsca zatrudnienia i uczestnictwem w procesach rekrutacyjnych. Wsparcie ze strony Urzędu świadczony jest dwutorowo. Skierowane jest do uczniów, jak i nauczycieli – doradców, np. w rozwijaniu umiejętności włączania tematyki rynku pracy do spotkań doradczych z młodzieżą. Ponadto usługi doradcze i poradnictwo zawodowe oferują w ramach swoich zadań powiatowe urzędy pracy. Osoby, które nie mają sprecyzowanych planów zawodowych mogą skorzystać z wykonania badania predyspozycji i kompetencji zawodowych.

Współpraca Wojewódzkiego Urzędu Pracy w Poznaniu ze szkołami ma na celu wzrost umiejętności młodych ludzi w zakresie rozpoznawania własnych potrzeb edukacyjno-zawodowych, kompetencji i planowania dalszego rozwoju, a także wzrost rzetelnej wiedzy o współczesnym rynku pracy.

¹ <https://epedagogika.pl/top-tematy/jaka-powinna-byc-rola-doradcy-zawodowego-w-nowoczesnej-szkole-2887.html>

Poniżej przedstawiono obowiązujący schemat struktury systemu kształcenia po szkole podstawowej, który może być pomocny dla młodego człowieka w dalszym planowaniu swojej kariery edukacyjno-zawodowej:

Schemat szkolnictwa po szkole podstawowej



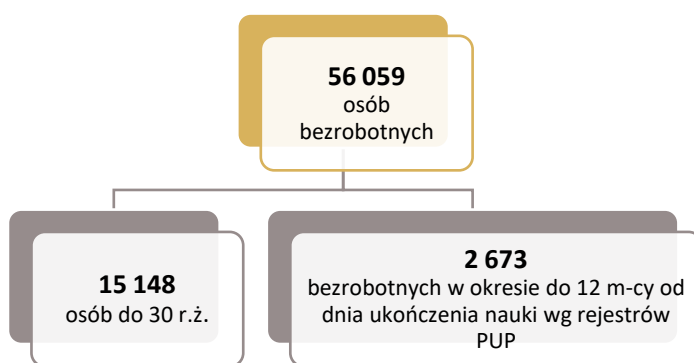
źródło: https://ko.poznan.pl/wp-content/uploads/2022/03/wielkopolski-informator_skrot_pl.pdf

- ukończenie nauki w liceum ogólnokształcącym lub technikum jest jednoznaczne z uzyskaniem wykształcenia średniego. Absolwenci/tki techników otrzymują ponadto dyplom potwierdzający kwalifikacje zawodowe.
- ukończenie szkoły branżowej I stopnia, wiąże się z przystąpieniem do egzaminu potwierdzającego kwalifikacje w zawodzie i otrzymaniem dyplomu, a w efekcie uzyskaniem wykształcenia zasadniczego branżowego. Absolwent/tka takiej szkoły jest przygotowany/a do wejścia na rynek pracy, ale może też kontynuować naukę w 2-letniej branżowej szkole II stopnia, która po przystąpieniu do egzaminu potwierdzającego kwalifikacje w danym zawodzie – pozwala na zdobycie wykształcenia średniego branżowego.
- Zarówno ukończenie liceum, technikum, jak i szkoły branżowej II stopnia pozwala na przystąpienie do egzaminu maturalnego i uzyskanie świadectwa dojrzałości, co umożliwia rozpoczęcie nauki w szkołach wyższych.
- W systemie szkół ponadpodstawowych przewidziano też 3-letnie szkoły specjalne przysposabiające do pracy, które przeznaczone są dla uczniów/uczennic z niepełnosprawnością intelektualną w umiarkowanym lub znacznym stopniu oraz dla uczniów z niepełnosprawnościami sprzężonymi.
- Ponadto osoby posiadające wykształcenie średnie lub branżowe mogą rozpocząć naukę w szkole policealnej, która umożliwi uzyskanie dyplomu potwierdzającego kwalifikacje zawodowe.

SYTUACJA OSÓB MŁODYCH NA RYNKU PRACY W 2025 ROKU

Poniżej przedstawiona analiza stanu bezrobocia wśród osób młodych została opracowana na podstawie raportu Ministerstwa Rodziny, Pracy i Polityki Społecznej – MRPiPS-01 (osoby młode do 30 r.ż.) oraz z wykorzystaniem Banku Danych Lokalnych Głównego Urzędu Statystycznego – BDL (źródło to ukazuje dane w przedziale wiekowym 25-34 r.ż.).

Na koniec grudnia 2025 r. w rejestrze powiatowych urzędów pracy województwa wielkopolskiego było:



Osoby bezrobotne w wieku poniżej 30 lat, na koniec 2025 r., w liczbie 15 148 stanowiły 27,0 proc. wszystkich osób bezrobotnych zarejestrowanych w PUP. W stosunku do grudnia 2024 r. nastąpił wzrost ich liczby o 22,7 pkt. proc. Natomiast osoby bezrobotne w okresie do 12 m-cy od dnia ukończenia nauki, w liczbie 2 673 osoby, stanowiły 4,8% ogółu bezrobotnych. W obu przypadkach nastąpił wzrost liczby osób bezrobotnych w stosunku do roku 2024, odpowiednio o 2 806 osób i 494 osoby. Tendencja wzrostowa wynikała w dużej mierze ze zmian prawnych wprowadzonych przez ustawę o rynku pracy i służbach zatrudnienia od 1 czerwca 2025 r., która wpłynęła również na spadek liczby wykreśleń z rejestrów bezrobotnych.

Aktywność ekonomiczna ludności do 34 roku życia w 2025 r. (w tys.)



Źródło: opracowanie własne na podstawie danych z GUS.

Z danych uzyskanych z GUS dotyczących aktywności ekonomicznej osób młodych na wielkopolskim rynku pracy wynika, że w 2025 r. wskaźnik zatrudnienia w grupie wiekowej 25-34 lata wyniósł 88,5% i był minimalnie mniejszy od wskaźnika z 2024 r. Występuje wyraźna różnica między grupami wiekowymi, im starsza grupa młodych ludzi, tym większa aktywność zawodowa. Osoby w wieku 25–34 lat są już w większości obecne na rynku pracy, podczas gdy młodsze (15–24 lata) częściej pozostają poza nim, najczęściej z powodu edukacji.

Struktura bezrobotnych stan na koniec 2025 r.

Wyszczególnienie		osoby do 30 r.ż.	bezrobotni w okresie do 12 m-cy od dnia ukończenia nauki
Ogółem		15 148	3 155
Płeć	kobiety	8 811	1 622
	mężczyźni	6 337	1 533
Czas pozostawania bez pracy w miesiącach	do 1 m-ca	2 002	546
	1-3 m-cy	4 329	1 428
	3-6 m-cy	3 442	1 031
	6-12 m-cy	2 479	150
	12-24 m-cy	1 761	0
	pow. 24 m-cy	1 135	0
Wykształcenie	wyższe	1 650	484
	policealne i śr. zawodowe	3 946	1 078
	średnie ogólnokształcące	2 567	528
	zasadnicze zawodowe	4 234	1 060
	gimnazjalne/podstawowe i poniżej	2 751	5

Źródło: opracowanie własne na podstawie danych z MRPIPS-01.

Z danych zawartych w tabeli wynika, iż najwięcej osób w grupie do 30 roku życia, będących w rejestrach PUP posiada wykształcenie zasadnicze zawodowe (stanowiąc 27,6% tej grupy) oraz osoby posiadające wykształcenie policealne i śr. zawodowe (stanowiące 26,0%), a najmniej bezrobotnych jest wśród osób z wykształceniem wyższym (stanowiące 10,9%). Kobiety stanowią większą część bezrobotnych (8 811 osób) niż mężczyźni (6 337 osób). Natomiast najwięcej osób pozostaje bez pracy 1–3 miesiące (4 329 osób) oraz 3–6 miesięcy (3 442 osoby).

W ramach aktywnych form przeciwdziałania bezrobociu w 2025 r. udział wzięły 7 984 osoby do 30 roku życia, które stanowiły 48,1% ogółu uczestników aktywnych form. Wśród nich największe zainteresowanie było:



Liczba ofert pracy w dyspozycji powiatowych urzędów pracy naszego regionu, od stycznia do grudnia 2025 r. wyniosła:



Jednocześnie zaznaczyć należy, że zakres oferowany przez PUP stanowi jedynie fragment szerokiej oferty miejsc pracy dostępnych na rynku.

Pomocna w znalezieniu pracy może być ogólnopolska platforma e-Praca, gromadząca oferty pracy w jednym miejscu, dostępna zarówno przez przeglądarkę, jak i aplikację mobilną:



ePraca to wspólna baza urzędów pracy, w której prezentowane są informacje o aktualnych ofertach pracy, propozycjach staży z urzędu i przygotowaniu dorosłych, a także ofertach pracy pracodawców krajowych, którzy poszukują pracowników z obszaru naszego kraju i tzw. rynku unijnego realizowanych przez powiatowe i wojewódzkie urzędy pracy – zakładka Oferty pracy, staże i praktyki.



ePraca zawiera informacje o możliwości odbycia staży/praktyk zgłaszanych przez pracodawców do bazy za pośrednictwem e-formularza dostępnego na stronie praca.gov.pl – zakładka Oferty pracy, staże i praktyki.



ePraca to także źródło informacji na temat organizowanych przez powiatowe i wojewódzkie urzędy pracy targach pracy, giełdach pracy i szkoleniach – zakładka Kalendarz targów, giełd i szkoleń.

Źródło: <https://chodziej.praca.gov.pl/rynek-pracy/bazy-danych/epraca>

Nowy system umożliwi automatyczne łączenie (dopasowywanie) ofert pracy z bazy ePraca z CV kandydatów. Bezrobotny, poszukujący pracy i osoba niezarejestrowana, w tym osoba bierna zawodowo, otrzymują informację o ofertach pracy dopasowanych do ich życiorysów zawodowych na indywidualne konto i na wskazany przez nich adres elektroniczny lub numer telefonu.

Stały rozwój i podnoszenie kompetencji to dzisiaj konieczność, w celu sprostania wyzwaniom współczesności. Wiele firm sygnalizuje braki kadrowe i podkreśla trudności w znalezieniu pracowników z konkretnymi kwalifikacjami i umiejętnościami. Szacuje się, że ponad połowa obecnych pracowników będzie potrzebowała nowych umiejętności (głównie kompetencji cyfrowych i technicznych), aby nadal wykonywać swoją pracę. Z brakiem właściwie wykwalifikowanych pracowników, zmagają się co piąty polski pracodawca – wynika z badania Manpower.



Koncepcja lifelong learning (LLL) to szansa na zmianę pracy czy nawet branży. Zakłada uczenie się przez całe życie, podejmowanie aktywności prowadzącej do rozwoju wiedzy i umiejętności w perspektywie osobistej, obywatelskiej, społecznej oraz zorientowanej na zatrudnienie.

Idei lifelong learning służy Baza Usług Rozwojowych – największa w Polsce darmowa baza oferująca usługi szkoleniowe

i doradcze. – Dzięki BUR pracownicy przedsiębiorstw oraz osoby dorosłe mogą skorzystać z usług szkoleniowych i doradczych. Więcej informacji pod linkiem



<https://uslugirozwojowe.parp.gov.pl/>²




Warto również zapoznać się z koncepcją LLL po wielkopolsku, która wspiera rozwój regionu poprzez wzmacnianie kompetencji jego mieszkańców. Platforma wielkopolskauczycyjutra.pl stanowi przestrzeń

przybliżającą działania na rzecz całożyciowego uczenia się w województwie wielkopolskim. Lifelong learning – uczenie się na wszystkich etapach życia, w różnych formach i miejscach – pozwala mieszkańcom Wielkopolski na dostosowywanie się do zmian społecznych, gospodarczych czy technologicznych. Platforma siecjuje regionalne organizacje, promuje inicjatywy i wydarzenia związane z rozwojem mieszkańców, wspiera i inspirowa doradców zawodowych. Więcej ciekawych informacji pod linkiem:

<https://wielkopolskauczycyjutra.pl>

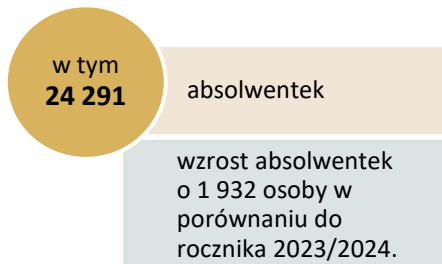
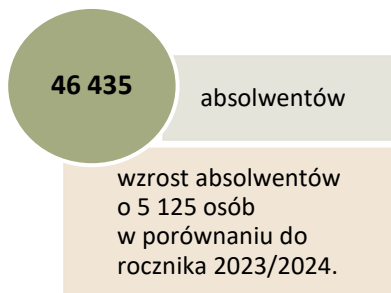
² <https://businessinsider.com.pl/biznes/lifelong-learning-niezbedny-trend-na-ryнку-pracy/Odrsqke>

ABSOLWENCI SZKÓŁ PONADPODSTAWOWYCH W WOJEWÓDZTWIE WIELKOPOLSKIM



Źródło: Freepik.com

W roku szkolnym 2024/2025, w województwie wielkopolskim, szkoły ponadpodstawowe ukończyły:



W ewidencji powiatowych urzędów pracy na koniec 2025 r. było więcej o 820 bezrobotnych absolwentów, w tym o 420 absolwentek, niż w końcu roku poprzedniego. W 2025 r. najwięcej absolwentów/tek, którzy skorzystali z pomocy powiatowych urzędów pracy, ukończyło szkoły branżowe I i II stopnia – 1 118 osób, w tym 459 absolwentek.

Zestawienie typów szkół ponadpodstawowych w województwie wielkopolskim rocznik 2024/2025

Lp.	Typ szkoły	Liczba absolwentów		Liczba bezrobotnych absolwentów stan na 31.12.2025 r.		Liczba absolwentów skierowanych do pracy niesubsydiowanej od 1.01 do 31.12.2025 r.		Liczba absolwentów skierowanych na aktywne formy od 1.01 do 31.12.2025 r.	
		ogółem	w tym kobiety	ogółem	w tym kobiety	ogółem	w tym kobiety	ogółem	w tym kobiety
1.	licea ogólnokształcące	15 983	9 918	530	366	107	71	203	146
2.	technika	11 392	4 612	939	476	256	143	368	209
3.	szkoły branżowe I i II stopnia	10 835	3 676	1 118	459	207	86	244	80
4.	szkoły policealne	7 944	5 867	81	71	23	22	34	27
5.	szkoły artystyczne	281	218	5	5	1	1	-	-
Razem		46 435	24 291	2 673	1 377	594	323	849	462

Powiat	LICEA OGÓLNOKSZTAŁCĄCE		TECHNIKA		SZKOŁY BRANŻOWE		SZKOŁY POLICEALNE		SZKOŁY ARTYSTYCZNE	
	Absolwenci	Bezrobotni	Absolwenci	Bezrobotni	Absolwenci	Bezrobotni	Absolwenci	Bezrobotni	Absolwenci	Bezrobotni
chodzieski	198	15	127	18	220	47	-	-	-	-
czarnkowsko-trzcianecki	298	18	275	28	308	29	-	-	-	-
gnieźniński	613	9	598	67	559	49	314	5	4	0
gostyński	214	15	203	17	314	50	-	-	-	-
grodziski	156	6	181	13	346	36	47	0	-	-
jarociński	460	23	302	31	413	49	179	0	-	-
kaliski i m.Kalisz	867	21	718	63	362	30	559	16	64	2
kępiński	217	2	139	6	168	11	162	0	-	-
kołski	255	22	333	67	211	50	36	3	19	2
koniński i m.Konin	1 074	59	625	64	526	57	390	13	10	0
kościański	359	11	98	6	270	18	-	-	-	-
krotoszyński	203	7	300	38	365	35	16	0	-	-
leszczyński i m.Leszno	722	22	587	40	433	41	479	8	9	0
międzychodzki	66	8	111	13	80	12	-	-	-	-
nowotomyski	287	15	238	12	392	37	-	-	-	-
obornicki	187	9	140	12	166	11	27	0	-	-
ostrowski	854	30	573	53	499	48	340	3	3	0
ostrzeszowski	116	2	227	27	166	21	-	-	-	-
piłski	666	20	584	34	354	44	386	7	8	0
pleszewski	114	4	182	29	207	39	-	-	-	-
poznański i m.Poznań	5 460	31	2 433	42	1 819	28	4 327	23	164	1
rawicki	265	20	165	20	319	31	97	2	-	-
ślupecki	126	17	180	31	173	45	-	-	-	-
szamotulski	336	12	251	17	270	26	80	0	-	-
średzki	281	12	328	24	226	21	72	0	-	-
średzki	233	29	187	36	235	29	-	-	-	-
turecki	313	11	349	35	230	33	99	1	-	-
wągrowiecki	292	16	206	27	408	48	25	0	-	-
wolsztyński	283	8	280	34	273	42	55	0	-	-
wrześniański	269	9	325	21	312	36	169	0	-	-
złotowski	199	47	147	14	211	65	85	0	-	-
SUMA	15 983	530	11 392	939	10 835	1 118	7 944	81	281	5

W roczniku 2024/2025 najliczniejszą grupę 15 983 osoby stanowili absolwenci liceów ogólnokształcących, t.j. 34,4% wszystkich absolwentów/tek. Porównując dane dotyczące struktury absolwentów/tek na poszczególnych poziomach nauczania w roku 2024/2025 w stosunku do danych z ubiegłorocznego raportu odnotowano:



WZROST liczby absolwentów:

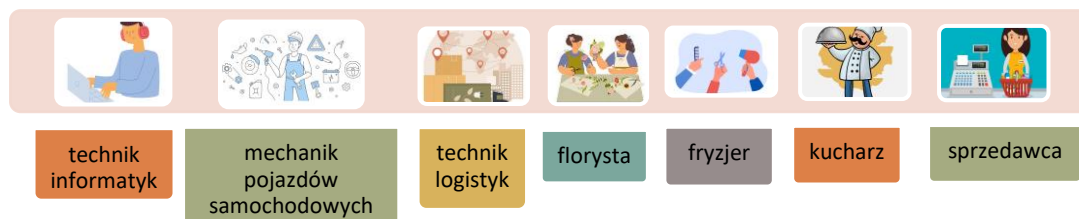
1. **W liceach ogólnokształcących** o 649 osób, w tym 212 absolwentek.
2. **W szkołach branżowych I i II stopnia** o 3 759 osób, w tym o 1 460 absolwentek.
3. **W szkołach policealnych** o 672 osoby, w tym o 349 absolwentek.
4. **W szkołach artystycznych** o 134 osoby, w tym o 98 absolwentek.



SPADEK liczby absolwentów w **technikach** o 84 osoby, w tym o 182 absolwentki.

KIERUNKI KSZTAŁCENIA ZAWODOWEGO Z NAJWIĘKSZĄ LICZBĄ ABSOLWENTÓW

Absolwenci rocznika 2024/2025 mieli możliwość kształcenia się na 141 kierunkach. Wśród nich najliczniej, bo aż powyżej tysiąca absolwentów, wybrało kierunki:



Wśród absolwentek dominowały kierunki: *fryzjer* (1 110 absolwentek) i *sprzedawca* (903 absolwentki).

Kierunki kształcenia z największą liczbą absolwentów, powyżej 300 osób.

KIERUNKI KSZTAŁCENIA - ZAWODY	liczba ogółem	w tym absolwentki
Technik informatyk	1 733	97
Mechanik pojazdów samochodowych	1 334	16
Technik logistyk	1 316	552
Florysta	1 304	886
Fryzjer	1 209	1 110
Kucharz	1 093	633
Sprzedawca	1 070	903
Opiekun medyczny	915	840
Technik masażysta	902	546
Technik sterylizacji medycznej	860	496
Technik ekonomista	785	567
Technik żywienia i usług gastronomicznych	771	584
Technik usług kosmetycznych	744	736
Elektryk	653	0
Technik mechatronik	635	6
Technik bezpieczeństwa i higieny pracy	574	292
Stolarz	570	2
Asystentka stomatologiczna	570	493
Technik administracji	504	426
Technik reklamy	501	346
Technik pojazdów samochodowych	470	4
Cukiernik	468	384
Monter zabudowy i robót wykończeniowych w budownictwie	456	4
Technik usług pocztowych i finansowych	402	153
Technik budownictwa	390	94
Elektromechanik pojazdów samochodowych	375	2
Technik architektury krajobrazu	354	266
Ślusarz	350	7
Technik fotografii i multimediiów	341	247
Operator obrabiarek skrawających	339	13
Technik elektryk	329	1
Technik weterynarii	326	255
Technik usług fryzjerskich	325	309
Technik grafiki i poligrafii cyfrowej	321	178
Monter sieci i instalacji sanitarnych	309	0
Technik programista	302	15

KIERUNKI KSZTAŁCENIA ZAWODOWEGO Z NAJWIĘKSZĄ LICZBĄ BEZROBOTNYCH ABSOLWENTÓW

Jednocześnie najczęściej wybierane kierunki kształcenia przez absolwentów, znalazły odzwierciedlenie w ewidencjach powiatowych urzędów pracy. Wśród najliczniejszych reprezentowanych kierunków znalazły się:



Kierunki kształcenia z największą liczbą bezrobotnych absolwentów, powyżej 15 osób.

KIERUNKI KSZTAŁCENIA - ZAWODY	liczba ogółem	w tym absolwentki
Fryzjer	168	151
Sprzedawca	164	142
Mechanik pojazdów samochodowych	145	0
Kucharz	138	87
Technik logistyk	126	64
Technik informatyk	112	11
Technik ekonomista	99	84
Stolarz	76	0
Technik żywienia i usług gastronomicznych	71	57
Elektryk	59	0
Technik reklamy	52	39
Cukiernik	45	40
Monter zabudowy i robót wykończeniowych w budownictwie	39	1
Technik organizacji turystyki	33	24
Technik weterynarii	33	25
Technik budownictwa	32	7
Technik mechatronik	31	1
Elektromechanik pojazdów samochodowych	30	0
Technik architektury krajobrazu	30	19
Technik pojazdów samochodowych	30	0
Technik grafiki i poligrafii cyfrowej	28	18
Monter sieci i instalacji sanitarnych	25	0
Technik hotelarstwa	25	21
Technik fotografii i multimediiów	24	21
Technik usług fryzjerskich	24	24
Mechanik-operator pojazdów i maszyn rolniczych	22	0
Ślusarz	21	1
Magazynier-logistyk	21	4
Technik mechanizacji rolnictwa i agrotechniki	20	0
Technik rachunkowości	19	12
Technik elektryk	18	0
Technik mechanik	17	0
Technik programista	17	3
Operator obrabiarek skrawających	16	0
Technik handlowiec	16	13

Wyżej wymienione dane statystyczne zostały przedstawione w ujęciu regionalnym, jednak dopiero analiza sytuacji w poszczególnych powiatach pozwala ukazać pełny obraz problemu bezrobotnych absolwentów w Wielkopolsce.

Kierunki kształcenia, w których odnotowano największą liczbę absolwentów/tek rocznika 2024/2025, tj.: *technik informatyk, mechanik pojazdów samochodowych, technik logistyk, florysta, fryzjer, kucharz i sprzedawca*, zestawiono z badaniem *Barometr Zawodów 2026*, w celu ukazania relacji między dostępnymi pracownikami a potrzebami pracodawców oferującymi pracę w tych zawodach. Prognoza na 2026 została przedstawiona z podziałem na powiaty województwa wielkopolskiego.



Dodatkowo, przy wykorzystaniu systemu „Blender Danych”, którego celem jest monitorowanie sytuacji zawodów na rynku pracy w oparciu o szereg dostępnych publicznie danych, obrazujących tę sferę i analizę zależności pomiędzy nimi, wyłuskano do każdego zawodu, analizę opartą

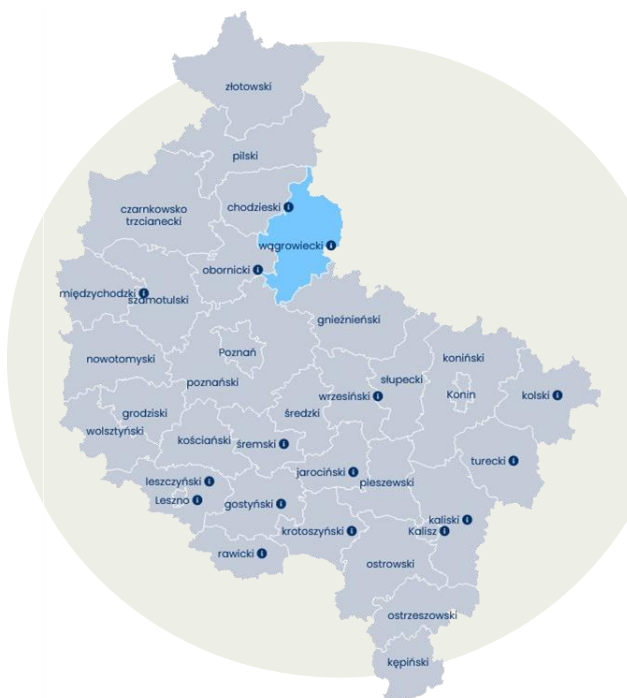
o obszary wynagrodzeń i umów (w kontekście średnich miesięcznych wynagrodzeń brutto i form zatrudnienia). Dane pochodzące z systemu „Blender Danych” obejmują okres I półrocza 2025 r. na poziomie wojewódzkim.³

Objaśnienia do poniższych danych:

Legenda do mapek:

- duża nadwyżka poszukujących pracy
- nadwyżka poszukujących pracy
- równowaga popytu i podaży
- deficyt poszukujących pracy
- duży deficyt poszukujących pracy
- brak oceny

☐ Analiza wynagrodzeń opiera się wyłącznie na danych osób ubezpieczonych, które przepracowały pełny miesiąc oraz w oparciu na danych osób ubezpieczonych, które posiadały kod zawodu zadeklarowany przez pracodawcę w deklaracjach ZUS.



1. TECHNICY INFORMATYCY:

w 2026 r. prognoza zapotrzebowania na techników informatyków w 30 powiatach województwa wlkp. wskazuje na równowagę popytu i podaży. Natomiast w powiecie wągrowieckim występuje jako zawód nadwyżkowy, w których znalezienie pracy może być trudniejsze ze względu na małe zapotrzebowanie oraz wielu kandydatów chętnych do podjęcia pracy i spełniających wymagania pracodawców.

8 200 zł
Średnie miesięczne wynagrodzenie brutto z umów o pracę

³ <https://blenderdanych.pl/>



2. MECHANICY POJAZDÓW SAMOCHODOWYCH:

w przypadku powyższego zawodu, zapotrzebowanie pracodawców na pracowników jest duże, a podaż pracowników chętnych do podjęcia zatrudnienia i mających odpowiednie kwalifikacje – niewielka, stąd zawód ten wystąpił jako deficytowy w 14 powiatach, tylko w powiecie chodzieskim, występuje jako zawód nadwyżkowy.

7 283 zł
Średnie miesięczne wynagrodzenie brutto z umów o pracę

3. SPEDYTORZY I LOGISTYCY:

w 20 powiatach zawód ten jest klasyfikowany jako zrównoważony. W 6 powiatach stanowi zawód nadwyżkowy, ponieważ jest małe zapotrzebowanie i wielu kandydatów chętnych do podjęcia pracy. Natomiast w 5 pozostałych powiatach występuje jako zawód deficytowy.

9 216 zł
Średnie miesięczne wynagrodzenie brutto z umów o pracę

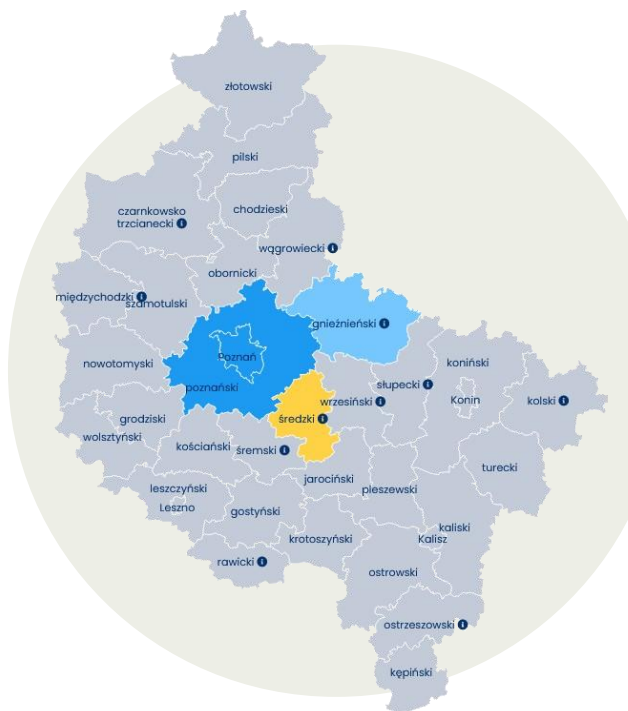


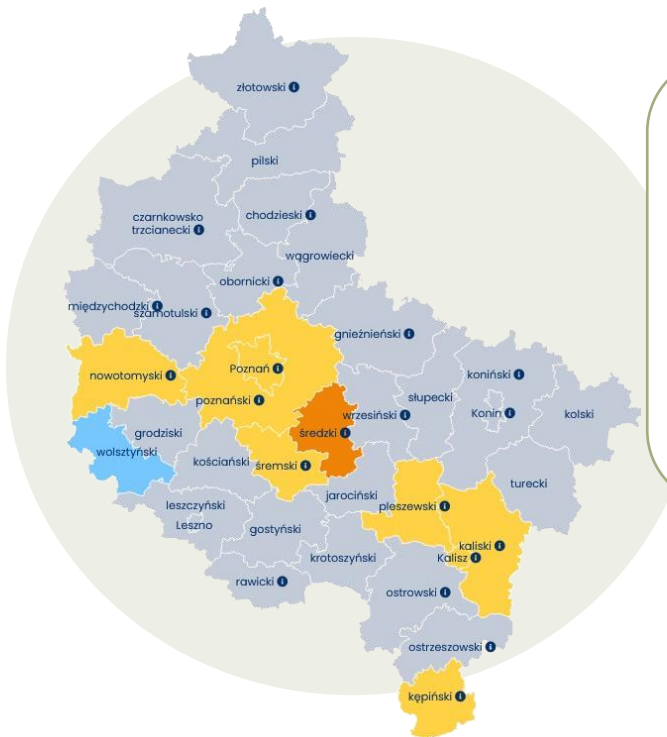
4. FLORYŚCI

zawód, który w 28 powiatach stanowi zrównoważenie popytu i podaży.

W 2 powiatach występuje jako zawód nadwyżkowy, w tym w powiecie poznańskim jako duża nadwyżka. Natomiast w powiecie średzkim, floryści, to zawód deficytowy.

4 826 zł
Średnie miesięczne wynagrodzenie brutto z umów o pracę





5. SPRZEDAWCY I KASJERZY

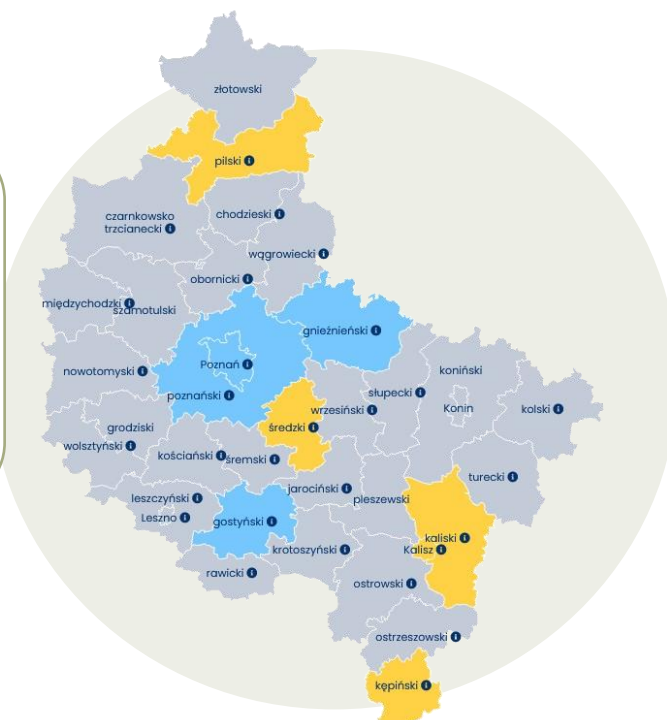
zawód, który w powiecie wolsztyńskim ma charakter nadwyżkowy, co wynika z niewielkiego zapotrzebowania na pracowników przy jednoczesnej dużej liczbie kandydatów do pracy. Natomiast w 7 powiatach zawód ten jest deficytowy, w tym w powiecie średzkim jako duży deficyt.

5 815 zł
Średnie miesięczne wynagrodzenie brutto z umów o pracę

6. FRYZJERZY

na większości obszaru województwa sytuacja jest stabilna, jednak lokalnie występują zarówno niedobory, jak i nadwyżki pracowników w tym zawodzie. W deficycie zawód ten występuję w 4 powiatach, a w nadwyżce 3 powiatach.

4 824 zł
Średnie miesięczne wynagrodzenie brutto z umów o pracę



7. KUCHARZE,

W większości regionu zawód ma charakter zrównoważony – liczba ofert pracy jest zbliżona do liczby kandydatów. W przypadku 2 powiatów: gnieźńskiego i konińskiego, zawód ten ma charakter nadwyżki. Natomiast w 8 powiatach występuje zapotrzebowanie na pracowników w tym zawodzie, a podaż pracowników chętnych do podjęcia zatrudnienia i mających odpowiednie kwalifikacje – niewielka, czyli zawód deficytowy.

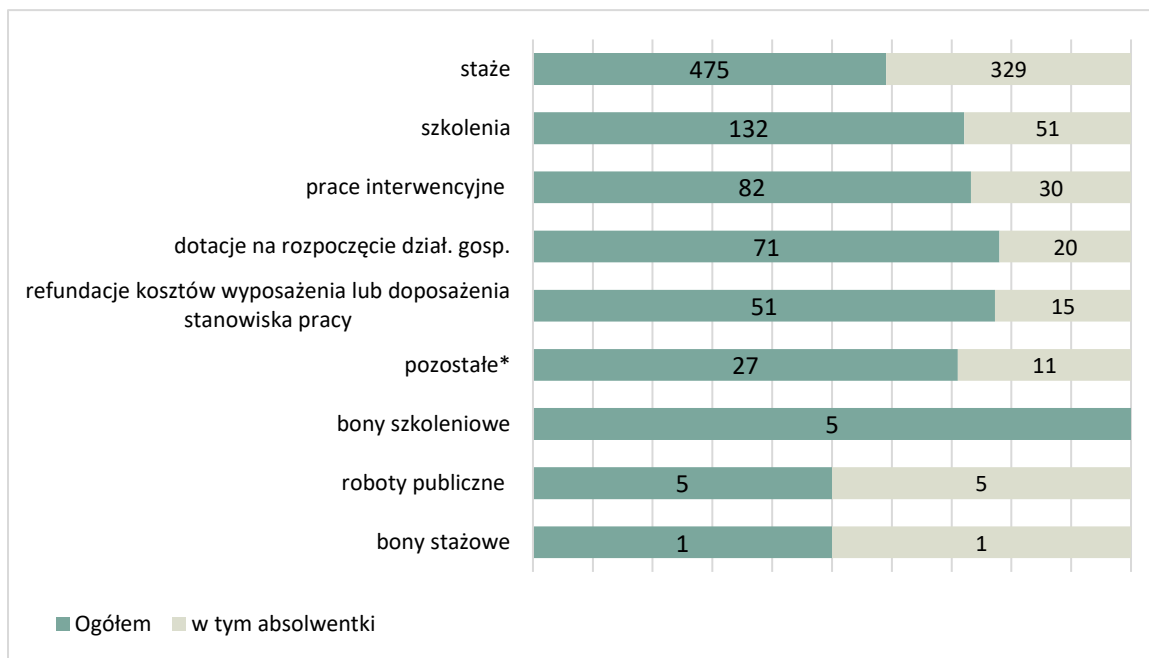
5 469 zł
Średnie miesięczne wynagrodzenie brutto z umów o pracę



AKTYWIZACJA BEZROBOTNYCH ABSOLWENTÓW

Sposobem zmniejszenia bezrobocia i łagodzenia jego skutków są programy aktywizacji zawodowej realizowane przez powiatowe urzędy pracy, w ramach środków Funduszu Pracy, w tym Europejskiego Funduszu Społecznego (EFS). Dodatkowo, w celu zapewnienia młodym osobom z grupy NETT możliwości zdobycia nowych kwalifikacji realizowanych jest szereg projektów pilotażowych.

Po roku szkolnym 2024/2025 liczba bezrobotnych absolwentów/tek biorących udział w aktywnych formach przeciwdziałania bezrobociu, przedstawia się następująco:



* wg danych powiatowych urzędów pracy w pozostałych najliczniej wskazywano bon na zasiedlenie.



849
zaktywizowanych
absolwentów, czyli
niewielki spadek
w porównaniu do
2024 r.

Najczęściej powiatowe urzędy pracy kierowały bezrobotnych absolwentów/tki na staże, z których skorzystały 475 osoby, w tym 329 absolwentek. Niezmiennie od wielu lat, forma ta, cieszy się największą popularnością wśród bezrobotnych młodych osób, ponieważ umożliwia zdobycie pierwszych doświadczeń

zawodowych oraz nabycie lub poszerzenie umiejętności praktycznych przydatnych w ubieganiu się o pracę. Młodzi ludzie mają okazję zwiększyć swoje szanse na otrzymanie stałego zatrudnienia, a pracodawcy, potencjalnego pracownika.

Jak interpretować wyniki badania w powiatach województwa wielkopolskiego

W procesie zapoznania się z informacjami, zawartymi w opisie sytuacji rynku edukacyjnego w poszczególnych powiatach Wielkopolski, należy uwzględnić kilka istotnych aspektów.



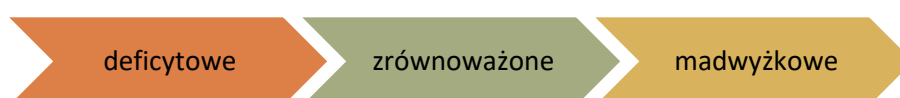
Przy analizie danych obejmujących liczbę bezrobotnych absolwentów i absolwentek, pochodzących z powiatowych urzędów pracy z terenu Wielkopolski, autorom niniejszego opracowania zależy na próbie zmiany potocznego spojrzenia na rolę i zadania publicznych służb zatrudnienia.

Urzędy pracy w 31 powiatach aktywnie zabiegają o poprawę sytuacji gospodarczej regionu. Do najważniejszych zadań powiatowych urzędów pracy w zakresie aktywizacji zawodowej należy:

- ❑ inicjowanie, organizowanie i finansowanie szerokiej oferty usług i instrumentów rynku pracy, określonych w ustawie o rynku pracy i służbach zatrudnienia,
- ❑ udzielanie pomocy bezrobotnym i poszukującym pracy w znalezieniu zatrudnienia przez pośrednictwo pracy i poradnictwo zawodowe,
- ❑ skierowanie na staż czy szkolenie oraz udzielić dofinansowania podjęcia działalności gospodarczej. To m. in. z tego wsparcia mogą skorzystać absolwenci, rejestrując się w powiatowym urzędzie pracy.

Liczba absolwentów/tek, skierowanych na aktywne formy od 1 stycznia do 31 grudnia 2025 r., stanowi element danych statystycznych przytaczanych w raporcie. Powiatowe urzędy pracy są instytucjami, do których kierują się absolwenci chcąc zyskać pomoc na etapie wchodzenia na rynek pracy.

Barometr Zawodów to jednoroczna prognoza sytuacji w zawodach, dzieląca je na trzy grupy, wskazująca trendy w zakresie popytu i podaży pracy:



Perspektywę czasową aktualnego *Barometru Zawodów* stanowi rok 2026, badanie powtarzane jest co roku. Z uwagi na to, że sytuacja społeczno-gospodarcza zmienia się pod wpływem różnego rodzaju czynników, może to wpłynąć na pozycję danego zawodu w *Barometrze* w danym roku. Pamiętać należy w tym kontekście także o czasie trwania nauki w poszczególnych typach szkół (4-letnie liceum ogólnokształcące, 5-letnie technikum, 3-letnia branżowa szkoła I stopnia, 2-letnia branżowa szkoła II stopnia oraz szkoła policealna o okresie nauczania nie dłuższym niż 2,5 roku). Ponadto dla szerszej analizy w opracowaniu ujęto dla każdego powiatu zawody będące nieprzerwanie w deficycie w ostatnich 5 latach. Na liczbę absolwentów/tek danego kierunku kształcenia składają się uczniowie, kończący ten kierunek, zamieszkali na terenie danego wielkopolskiego powiatu oraz ewentualnie pochodzący z powiatów ościennych z innych województw, którzy po okresie pobierania nauki mogą wrócić do miejsca zamieszkania lub zaplanować karierę zawodową w Wielkopolsce. Mając to na względzie, dane w zakresie liczby absolwentów/tek w najczęściej wybieranych kierunkach kształcenia w powiatach, interpretować należy z szerszego punktu widzenia:

- ❑ subregionalnego,
- ❑ regionalnego
- ❑ oraz ponadregionalnego.

Na szczególną uwagę zasługuje fakt funkcjonowania miasta Poznania jako głównego ośrodka kształcenia skupiającego osoby z kilku powiatów ościennych, gdzie dobra komunikacja publiczna wpływa na mobilność młodych ludzi na rynku pracy. Ponadto Poznań stanowi centralny punkt na mapie regionalnego rynku pracy, uzyskując najniższą stopę bezrobocia w regionie.

ABSOLWENCI SZKÓŁ PONADPODSTAWOWYCH
W WOJEWÓDZTWIE WIELKOPOLSKIM
WEDŁUG POWIATÓW



Barometr zawodów 2026

województwo wielkopolskie



www.barometrzwodow.pl

DEFICYT

Cieśle i stolarze
budowlani Dekarze i
blacharze budowlani
Elektrycy i energetycy
Kierowcy samochodów ciężarowych i ciągników
siodłowych
Lekarze
Magazynierzy
Maszyniści
Monterzy instalacji budowlanych

Nauczyciele praktycznej nauki zawodu
Nauczyciele przedmiotów ogólnokształcących i języków
obcych
Nauczyciele przedmiotów
zawodowych Nauczyciele
przedszkoli
Nauczyciele szkół specjalnych i
oddziałów integracyjnych
Operatorzy i mechanicy sprzętu dorobót
ziemnych Operatorzy obrabiarek
skrawających

Opiekunowie osobystarzej lub
niepełnosprawnością Pedagodzy i nauczyciele
wspierający
Pielęgniarki i położne
Pracownicy obsługi ruchu
szynowego Pracownicy służb
mundurowych Psycholodzy i
terapeuci
Samodzielni księgowi
Spawacze
Ślusarze

RÓWNOWAGA

Administratorzy stron internetowych
Agenci ubezpieczeniowi
Analitycy, testerzy i operatorzy systemów
komputerowych
Animatory kultury i organizatorzy imprez
Architekci i urbaniści
Architekci krajobrazu
Archiwiści i muzealnicy
Asystenci w edukacji
Betoniarze i zbrojarze

Mechanicy-monterzy maszyn, urządzeń i
instrumentów
Meteorolodzy, geolodzy, geografowie
Monterzy elektronicy

Pracownicy telefonicznej i elektronicznej obsługi
klienta,
ankieterzy, teleankieterzy
Pracownicy usług kosmetycznych

Bibliotekoznawcy, bibliotekarze i specjaliści
informacji
naukowej

Monterzy konstrukcji metalowych
Monterzy okien i szklarze
Murarze i tynkarze
Nauczyciele nauczania wczesnoszkolnego
Obuwnicy
Ogrodnicy i sadownicy

Pracownicy usług pogrzebowych
Pracownicy zajmujący się zwierzętami
Praktykujący niekonwencjonalne metody terapii
Prawnicy
Programiści
Projektanci wzornictwa przemysłowego i operatorzy
CAD
Przedstawiciele handlowi

Biolodzy i biotechnolodzy

Operatorzy aparatury medycznej

Przetwórcy mięsa i ryb

Blacharze i lakiernicy samochodowi
Brukarze

Operatorzy maszyn do produkcji i przetwórstwa
papieru
Operatorzy maszyn do produkcji wyrobów
cementowych i
kamiennych
Operatorzy maszyn do produkcji wyrobów
chemicznych
Operatorzy maszyn do produkcji wyrobów z gumy
i

Ratownicy medyczni

Ceramicy

tworzyw sztucznych
Operatorzy maszyn rolniczych i ogrodniczych
Operatorzy maszyn włókienniczych
Operatorzy urządzeń dźwigowo-transportowych
Opiekunki dziecięce
Opiekunowie wspomagający opiekę nad
pacjentem
Optycy i pracownicy wytwarzający protezy
Personel sprzątający

Recepcjoniści i rejestratorzy
Robotnicy budowlani

Chemicy
Cukiernicy
Dentyści
Diagności laboratoryjni medyczni
Diagności samochodowi
Dziennikarze i redaktorzy

Personel związany z produkcją filmową, teatralną,
telewizyjną i radiową

Robotnicy leśni

Elektronicy, automaty i roboty
Farmaceuci

Piekarze
Plastycy, dekoratorzy wnętrz i konserwatorzy
zabytków
Pomoce kuchenne

Robotnicy obróbki drewna i stolarze
Robotnicy obróbki skóry
Rolnicy i hodowcy
Sekretarki i asystenci
Specjaliści ds. administracji
Specjaliści ds. badań społeczno-
ekonomicznych i
analizy danych
Specjaliści ds. baz danych i sieci
komputerowych
Specjaliści ds. finansowych
Specjaliści ds. PR, reklamy, marketingu i
sprzedaży
Specjaliści ds. rynku nieruchomości
Specjaliści ds. zarządzania i konsultanci
biznesu
Specjaliści ds. zarządzania zasobami ludzkimi
i

Filolodzy i tłumacze
Fizjoterapeuci i masażyści

Fizycy i matematycy
Floryści

Fotografowie

Pomoce w gospodarstwie domowym
Pozostali specjaliści edukacji
Pracownicy administracyjni i biurowi
Pracownicy biur podróży i obsługi turystycznej
Pracownicy ds. BHP i zarządzania kryzysowego
Pracownicy ds. budownictwa drogowego i kolejowego
Pracownicy ds. jakości i organizacji produkcji
Pracownicy ds. ochrony środowiska i
zrównoważonego

rekrutacji
Specjaliści mechanicy
Specjaliści nauk humanistycznych
Specjaliści rolnictwa i leśnictwa
Specjaliści technologii produkcyjnych
Specjaliści telekomunikacji
Specjaliści zdrowia publicznego
Spedytorzy i logistycy

Inżynierowie elektrycy i energetycy
Inżynierowie inżynierii środowiska
Kadra kierownicza, menadżerowie
Kamieniarze

rozwoju
Pracownicy ds. rachunkowości i księgowości
Pracownicy ds. techniki dentystrycznej
Pracownicy fizyczni w produkcji i pracach
prostych

Sprzedawcy i kasjerzy
Szeffowie kuchni
Tapicerzy
Technicy budownictwa

Kelnerzy i barmani
Kierowcy autobusów

Pracownicy myjni, pralni i prasowalni
Pracownicy obróbki szkła, kamieni i metali
szlachetnych
Pracownicy ochrony fizycznej

Technicy ekonomisci
Technicy informatycy

Kierowcy samochodów osobowych

Technicy mechanicy

Źródło: opracowanie własne na podstawie <https://barometrzwodow.pl>



POWIAT CHODZIESKI

1. Liczba absolwentów/tek:	545 osób
2. Liczba bezrobotnych absolwentów/tek na koniec 2025 r.:	80 osób
3. Stopa bezrobocia stan na koniec 2025 r.:	7,9%
4. Oferty pracy zgłoszone do PUP:	631

W ramach badania *Barometr Zawodów 2026* w powiecie chodzieskim wystąpiło:

25	127	3
• Zawodów deficytowych	• Zawodów zrównoważonych	• Zawody nadwyżkowe

Wśród nich zawody charakteryzujące się jako deficyt oraz nadwyżka poszukujących pracy:

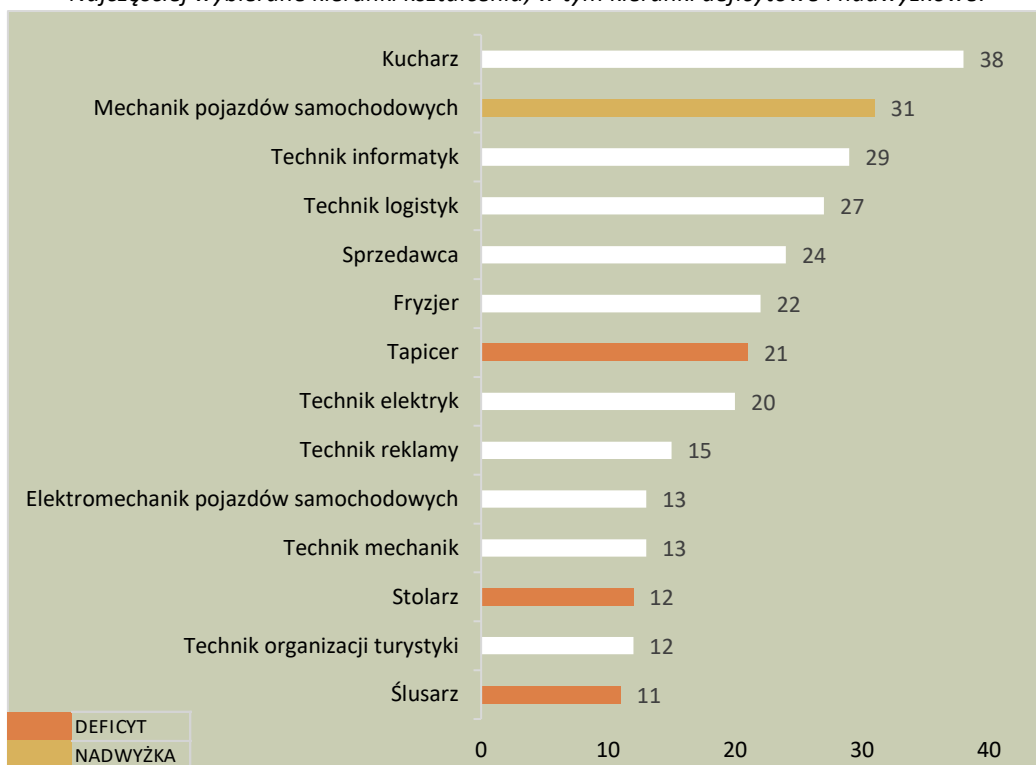
DEFICYTY		
<input type="checkbox"/> kierowcy samochodów ciężarowych i ciągników siodłowych	<input type="checkbox"/> nauczyciele przedmiotów zawodowych	<input type="checkbox"/> pracownicy administracyjni i biurowi
<input type="checkbox"/> krawcy i pracownicy produkcji odzieży	<input type="checkbox"/> nauczyciele przedszkoli	<input type="checkbox"/> pracownicy ds. rachunkowości i księgowości
<input type="checkbox"/> lekarze	<input type="checkbox"/> operatorzy i mechanicy sprzętu do robót ziemnych	<input type="checkbox"/> pracownicy służb mundurowych
<input type="checkbox"/> magazynierzy	<input type="checkbox"/> operatorzy maszyn do produkcji wyrobów z gumy i tworzyw sztucznych	<input type="checkbox"/> ratownicy medyczni
<input type="checkbox"/> mechanicy-monterzy maszyn, urządzeń i instrumentów	<input type="checkbox"/> operatorzy obrabiarek skrawających	<input type="checkbox"/> robotnicy obróbki drewna i stolarze
<input type="checkbox"/> nauczyciele praktycznej nauki zawodu	<input type="checkbox"/> opiekunowie osoby starszej lub z niepełnosprawnością	<input type="checkbox"/> samodzielni księgowi
<input type="checkbox"/> nauczyciele przedmiotów ogólnokształcących i języków obcych	<input type="checkbox"/> piekarze	<input type="checkbox"/> spawacze
	<input type="checkbox"/> pielęgniarki i położne	<input type="checkbox"/> ślusarze
		<input type="checkbox"/> tapicerzy
		<input type="checkbox"/> wychowawcy w placówkach oświatowych i opiekuńczych

NADWYŻKI		
<input type="checkbox"/> ceramicy	<input type="checkbox"/> mechanicy pojazdów samochodowych	<input type="checkbox"/> pracownicy obróbki szkła, kamieni i metali szlachetnych

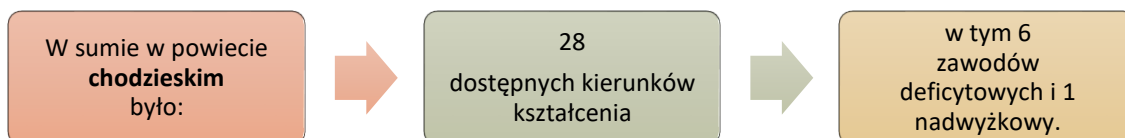
Ponadto badanie *Barometr Zawodów 2026*, wykazało, że w powiecie chodzieskim 10 zawodów stanowiło deficyt, nieprzerwanie w ostatnich 5 latach. Są to zawody:



Najczęściej wybierane kierunki kształcenia, w tym kierunki deficytowe i nadwyżkowe:



Dodatkowo zawody deficytowe wystąpiły dla kierunków: operator obrabiarek skrawających, krawiec oraz piekarz, w których liczba absolwentów/tek była poniżej 10 osób.



Absolwenci szkół rocznik 2024/2025 w powiecie chodzieskim:

Nazwa szkoły	Miejscowość	Ulica	Numer domu	Absolwenci		Liczba bezrobotnych absolwentów stan na 31.12.2025 r.		Liczba absolwentów skierowanych do pracy niesubsydiowanej od 1.01 do 31.12.2025		Liczba absolwentów skierowanych na aktywne formy od 1.01 do 12.2025 r.	
				ogółem	w tym absolwentki	ogółem	w tym absolwentki	ogółem	w tym absolwentki	ogółem	w tym absolwentki
LICEA OGÓLNOKSZTAŁCĄCE											
I LICEUM OGÓLNOKSZTAŁCĄCE IM. ŚW. BARBARY W CHODZIEŻY	Chodzież	ul. Stefana Żeromskiego	11	84	58	2	2	0	0	1	1
PRYWATNE LICEUM OGÓLNOKSZTAŁCĄCE	Chodzież	ul. Adama Mickiewicza	3	22	10	5	4	0	0	1	1
PRYWATNE LICEUM OGÓLNOKSZTAŁCĄCE DLA DOROSŁYCH	Chodzież	ul. Adama Mickiewicza	3	45	18	1	1	0	0	0	0
LICEUM OGÓLNOKSZTAŁCĄCE DLA DOROSŁYCH W CHODZIEŻY	Chodzież	ul. Prymasa Stefana Wyszyńskiego	2	15	9	1	1	0	0	1	1
LICEUM OGÓLNOKSZTAŁCĄCE W RATAJACH	Rataje	ul. Chodzieska	9	32	24	6	4	0	0	1	0
Ogółem				198	119	15	12	0	0	4	3
TECHNIKA											
TECHNIKUM W CHODZIEŻY	Chodzież	ul. Prymasa Stefana Wyszyńskiego	2	80	28	13	8	0	0	1	1
TECHNIKUM W RATAJACH	Rataje	ul. Chodzieska	9	47	12	5	0	0	0	0	0
Ogółem				127	40	18	8	0	0	1	1
SZKOŁY BRANŻOWE											
BRANŻOWA SZKOŁA I STOPNIA W CHODZIEŻY	Chodzież	ul. Prymasa Stefana Wyszyńskiego	2	191	62	44	16	0	0	11	6
BRANŻOWA SZKOŁA I STOPNIA W PRÓCHNOWIE	Próchnowo		26	12	1	0	0	0	0	0	0
BRANŻOWA SZKOŁA I STOPNIA W SZAMOCINIE	Szamocin	ul. Szkolna	11	17	7	3	2	0	0	0	0
Ogółem				220	70	47	18	0	0	11	6
SUMA				545	229	80	38	0	0	16	10



POWIAT CZARNKOWSKO-TRZCIANECKI

1. Liczba absolwentów/tek:	881 osób
2. Liczba bezrobotnych absolwentów/tek na koniec 2025 r.:	75 osób
3. Stopa bezrobocia stan na koniec 2025 r.:	6,4%
4. Oferty pracy zgłoszone do PUP:	663

W ramach badania *Barometr Zawodów 2026* w powiecie czarnkowsko-trzcianeckim wystąpiło:

25	138	1
• Zawodów deficytowych	• Zawodów zrównoważonych	• Zawód nadwyżkowy

Wśród nich zawody charakteryzujące się jako duży deficyt, deficyt oraz nadwyżka poszukujących pracy, przedstawiają się następująco:

DUŻY DEFICYT

- lekarze
- psychologodzy i terapeuci

DEFICYT

- | | | |
|---|--|--|
| <input type="checkbox"/> asystenci w edukacji | <input type="checkbox"/> nauczyciele przedmiotów ogólnokształcących i języków obcych | <input type="checkbox"/> pedagogodzy i nauczyciele wspierający |
| <input type="checkbox"/> dekarze i blacharze budowlani | <input type="checkbox"/> nauczyciele przedmiotów zawodowych | <input type="checkbox"/> pracownicy poligraficzni |
| <input type="checkbox"/> elektrycy, automatycy i robotycy | <input type="checkbox"/> operatorzy aparatury medycznej | <input type="checkbox"/> pracownicy służb mundurowych |
| <input type="checkbox"/> elektrycy i energetycy | <input type="checkbox"/> operatorzy maszyn rolniczych i ogrodniczych | <input type="checkbox"/> rolnicy i hodowcy |
| <input type="checkbox"/> kierowcy autobusów | <input type="checkbox"/> operatorzy obrabiarek skrawających | <input type="checkbox"/> spawacze |
| <input type="checkbox"/> kierowcy samochodów ciężarowych i ciągników siodłowych | <input type="checkbox"/> opiekunowie osoby starszej lub z niepełnosprawnością | <input type="checkbox"/> specjaliści mechanicy |
| <input type="checkbox"/> monterzy elektronicy | | <input type="checkbox"/> specjaliści rolnictwa i leśnictwa |
| <input type="checkbox"/> nauczyciele praktycznej nauki zawodu | | <input type="checkbox"/> ślusarze |
| | | <input type="checkbox"/> tapicerzy |

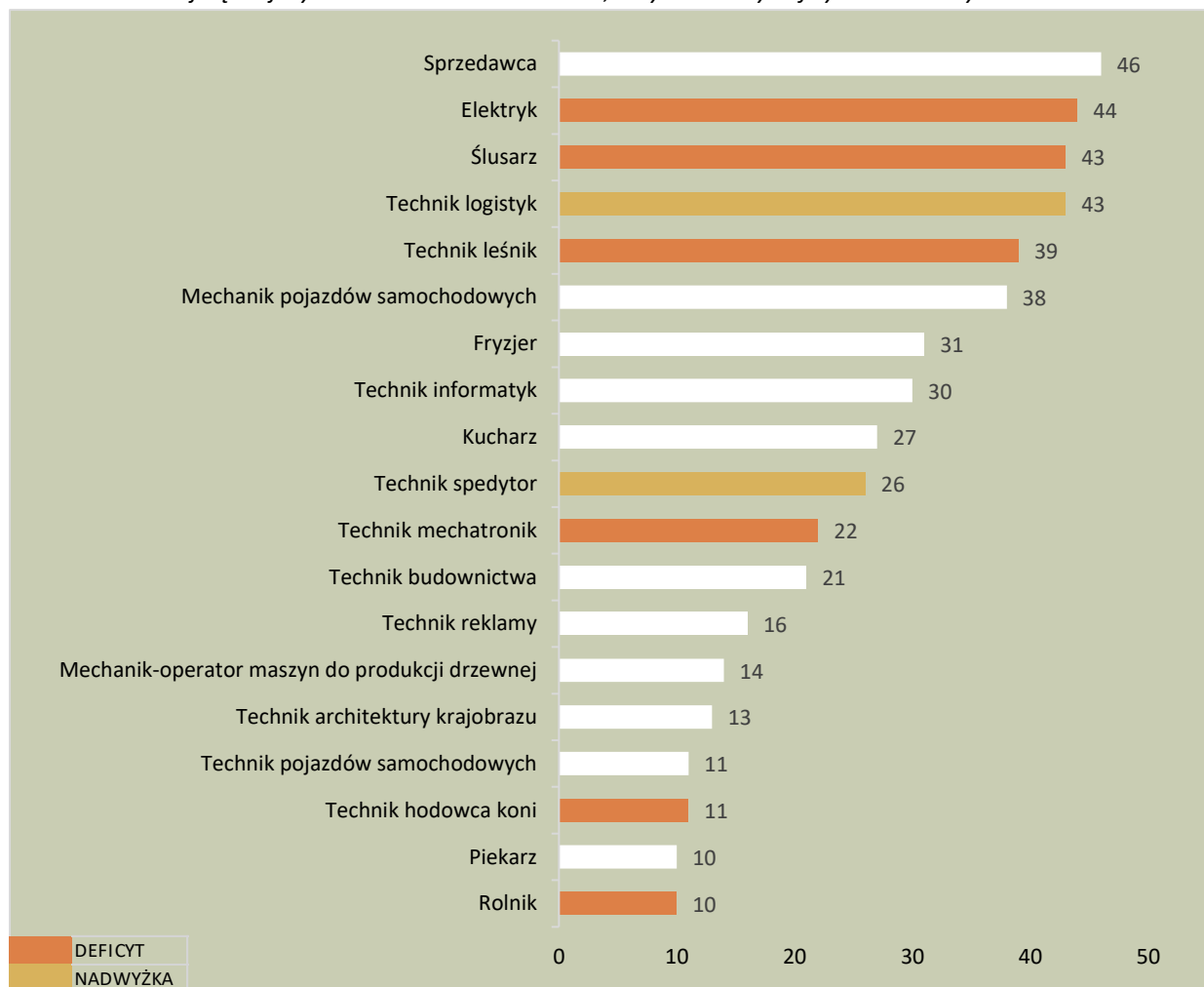
NADWYŻKA

- spedytorzy i logistycy

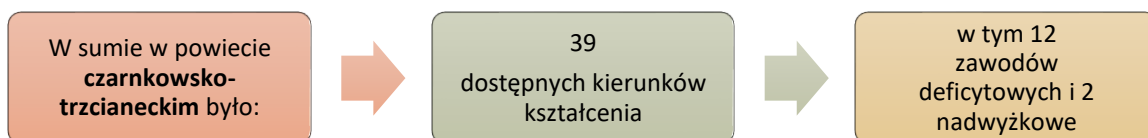
Ponadto badanie *Barometr Zawodów 2026*, wykazało, że w powiecie czarnkowsko-trzcianeckim 6 zawodów, stanowiło deficyt, nieprzerwanie w ostatnich 5 latach. Są to zawody:

lekarze	opiekunowie osoby starszej lub z niepełnosprawnością	pracownicy służb mundurowych
psychologodzy i terapeuci	spawacze	tapicerzy

Najczęściej wybierane kierunki kształcenia, w tym zawody deficytowe i nadwyżkowe:



Dodatkowo zawody deficytowe wystąpiły dla kierunków: technik rolnik, tapicer, operator obrabiarek skrawających, elektromechanik, elektromechanik pojazdów samochodowych oraz dekarz offsetowy, w których liczba absolwentów/tek była poniżej 10 osób.



Absolwenci szkół rocznik 2024/2025 w powiecie czarnkowsko-trzcianeckim:

Nazwa szkoły	Miejscowość	Ulica	Numer domu	Absolwenci		Liczba bezrobotnych absolwentów stan na 31.12.2025 r.		Liczba absolwentów skierowanych do pracy niesubsydiowanej od 1.01 do 31.12.2025		Liczba absolwentów skierowanych na aktywne formy od 1.01 do 12.2025 r.	
				ogółem	w tym absolwentki	ogółem	w tym absolwentki	ogółem	w tym absolwentki	ogółem	w tym absolwentki
LICEA OGÓLNOKSZTAŁCĄCE											
LICEUM OGÓLNOKSZTAŁCĄCE IM. JANKA Z CZARNKOWA	Czarnków	ul. Kościuszki	92	90	50	2	2	0	0	4	4
LICEUM OGÓLNOKSZTAŁCĄCE PRZY PRYWATNYM ZESPOLE SZKÓŁ W CZARNKOWIE	Czarnków	ul. Harcerska	4	14	10	1	0	0	0	1	1
LICEUM OGÓLNOKSZTAŁCĄCE DLA DOROSŁYCH IM. J. NOJEGO W CZARNKOWIE	Czarnków	ul. Chodzieska	29	23	10	1	0	0	0	0	0
PRYWATNE LICEUM OGÓLNOKSZTAŁCĄCE IM. I. J. PADEREWSKIEGO W LUBASZU	Lubasz	ul. Bolesława Chrobrego	33	81	48	10	3	0	0	4	3
LICEUM OGÓLNOKSZTAŁCĄCE IM. STANISŁAWA STASZICA W TRZCIANCIE	Trzcianka	ul. Stefana Żeromskiego	28	79	55	3	2	0	0	1	1
LICEUM OGÓLNOKSZTAŁCĄCE IM. HETMANA STEFANA CZARNIECKIEGO W WIELENIU	Wieleń	ul. Drawska	1	11	7	1	1	0	0	0	0
Ogółem				298	180	18	8	0	0	10	9
TECHNIKA											
TECHNIKUM PRZY PRYWATNYM ZESPOLE SZKÓŁ W CZARNKOWIE	Czarnków	ul. Harcerska	4	17	11	1	1	0	0	0	0
TECHNIKUM IM. J. NOJEGO W CZARNKOWIE	Czarnków	ul. Chodzieska	29	72	37	8	8	0	0	6	5
ZESPOŁ SZKÓŁ LEŚNYCH IM. INŻ. JANA KŁOSKI W GORAJU-TECHNIKUM LEŚNE	Goraj-Zamek		5	39	14	0	0	0	0	0	0
TECHNIKUM IM. POWSTAŃCÓW WIELKOPOLSKICH 1918-1919 W KRZYŻU WLKP.	Krzyż Wielkop.	ul. gen. Władysława Sikorskiego	15	26	12	3	1	0	0	1	1
PRYWATNE TECHNIKUM IM. I. J. PADEREWSKIEGO W LUBASZU	Lubasz	ul. Bolesława Chrobrego	33	14	9	2	2	1	0	1	0
TECHNIKUM IM. HENRYKA SIENKIEWICZA W TRZCIANCIE	Trzcianka	ul. gen. Władysława Sikorskiego	36	17	10	2	2	0	0	0	0
TECHNIKUM IM. NOBLISTÓW POLSKICH W TRZCIANCIE	Trzcianka	ul. 27 Stycznia	100	60	10	6	0	0	0	2	0
TECHNIKUM IM. HETMANA STEFANA CZARNIECKIEGO W WIELENIU	Wieleń	ul. Drawska	1	30	6	6	3	0	0	2	1
Ogółem				275	109	28	17	1	0	12	7
SZKOŁY BRANŻOWE											
BRANŻOWA SZKOŁA I STOPNIA PRZY PRYWATNYM ZESPOLE SZKÓŁ W CZARNKOWIE	Czarnków	ul. Harcerska	4	20	8	1	0	0	0	2	1
BRANŻOWA SZKOŁA I STOPNIA IM. J. NOJEGO W CZARNKOWIE	Czarnków	ul. Chodzieska	29	155	50	17	8	2	0	12	4
BRANŻOWA SZKOŁA I STOPNIA IM. POWSTAŃCÓW WLKP. 1918-1919 W KRZYŻU WLKP.	Krzyż Wielkop.	ul. gen. Władysława Sikorskiego	15	52	19	7	4	0	0	1	1
BRANŻOWA SZKOŁA I STOPNIA IM. I. J. PADEREWSKIEGO W LUBASZU	Lubasz	ul. Bolesława Chrobrego	33	21	9	2	0	0	0	1	0
BRANŻOWA SZKOŁA I STOPNIA IM. HENRYKA SIENKIEWICZA W TRZCIANCIE	Trzcianka	ul. gen. Władysława Sikorskiego	36	60	18	2	0	0	0	3	1
Ogółem				308	104	29	12	2	0	19	7
SUMA				881	393	75	37	3	0	41	23



POWIAT GNIEŹNIEŃSKI

1. Liczba absolwentów/tek:	2 088 osób
2. Liczba bezrobotnych absolwentów/tek na koniec 2025 r.:	130 osób
3. Stopa bezrobocia stan na koniec 2025 r.:	5,3%
4. Oferty pracy zgłoszone do PUP:	1 257

W ramach badania *Barometr Zawodów 2026* w powiecie gnieźnińskim wystąpiło:

34	115	7
• Zawody deficytowe	• Zawodów zrównoważonych	• Zawodów nadwyżkowych

Wśród nich zawody charakteryzujące się jako duży deficyt, deficyt oraz nadwyżka poszukujących pracy, przedstawiają się następująco:

DUŻY DEFICYT

- cieśle i stolarze budowlani
- dekarze i blacharze budowlani

DEFICYT

- administratorzy stron internetowych
- analitycy, testerzy i operatorzy systemów komputerowych
- architekci i urbaniści
- betoniarze i zbrojarze
- blacharze i lakiernicy samochodowi
- diagności laboratoryjni medyczni
- elektrycy i energetycy
- kamieniarze
- kierowcy samochodów ciężarowych i ciągników siodłowych
- kurierzy i listonosze
- lekarze
- maszyniści
- mechanicy pojazdów samochodowych
- mechanicy-monterzy maszyn, urządzeń i instrumentów
- monterzy instalacji budowlanych
- murarze i tynkarze
- nauczyciele praktycznej nauki zawodu
- nauczyciele przedmiotów zawodowych
- ogrodnicy i sadownicy
- operatorzy obrabiarek skrawających
- opiekunowie osoby starszej lub z niepełnosprawnością
- personel sprząający
- pracownicy ds. budownictwa drogowego i kolejowego
- pracownicy ds. rachunkowości i księgowości
- pracownicy robót wykończeniowych w budownictwie
- pracownicy służb mundurowych
- pracownicy socjalni i mediatorzy programiści
- przetwórcy mięsa i ryb
- samodzielni księgowi
- spawacze
- specjaliści ds. baz danych i sieci komputerowych

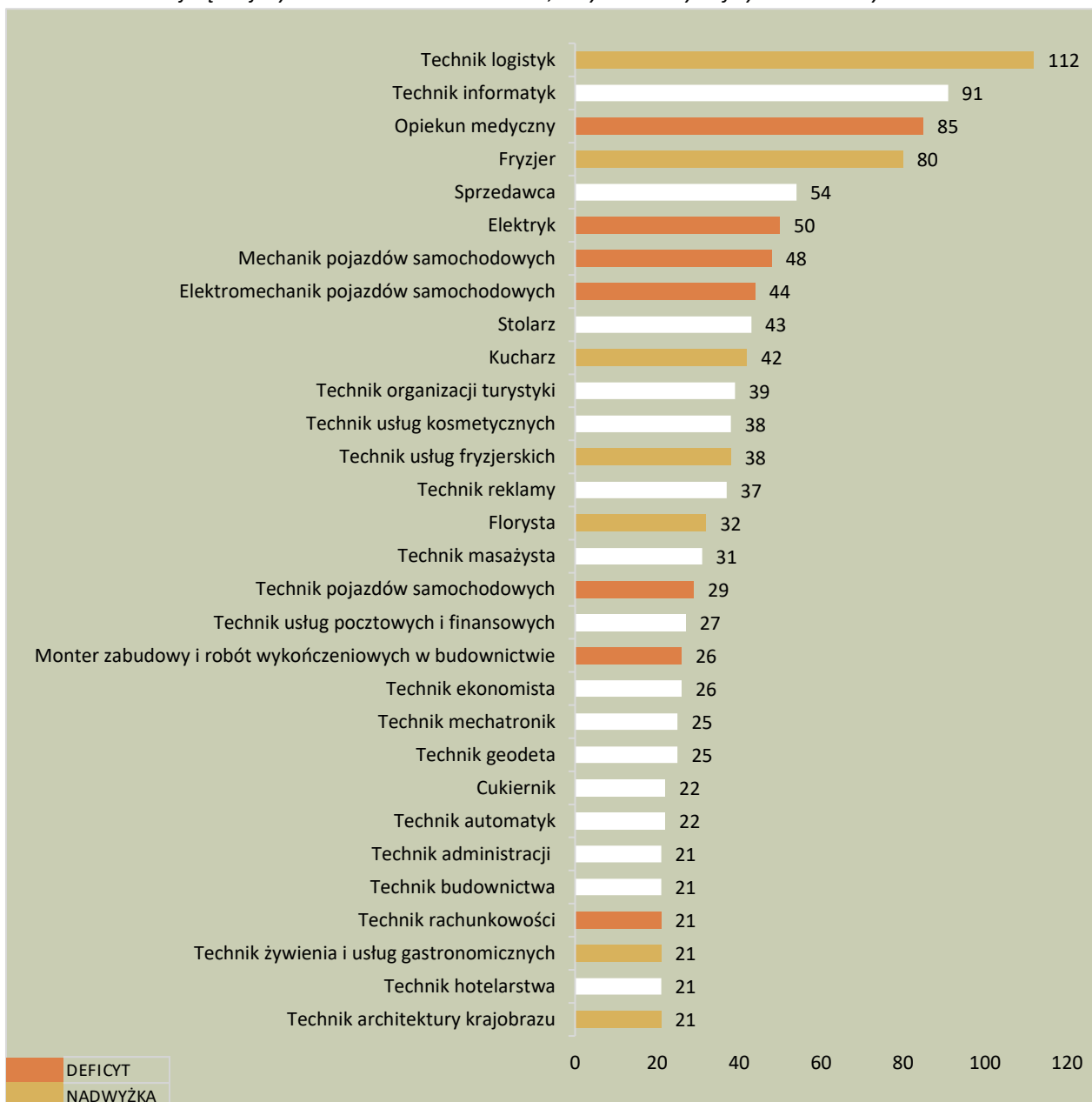
NADWYŻKA

- architekci krajobrazu
- fryzjerzy
- kucharze
- floryści
- krawcy i pracownicy produkcji odzieży
- spedytory i logistycy
- fotografowie

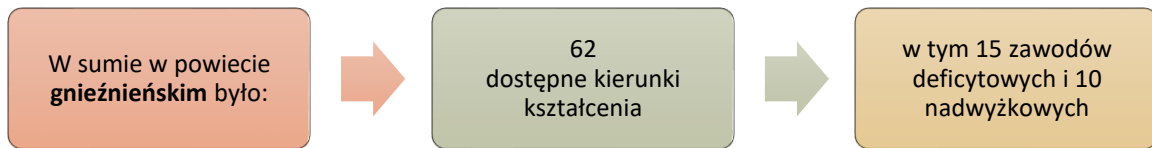
Ponadto badanie *Barometr Zawodów 2026*, wykazało, że w powiecie gnieźnieńskim 11 zawodów, stanowiło deficyt, nieprzerwanie w ostatnich 5 latach. Są to zawody:



Najczęściej wybierane kierunki kształcenia, w tym zawody deficytowe i nadwyżkowe:



Dodatkowo zawody deficytowe wystąpiły dla kierunków: operator obrabiarek skrawających, murarz-tylnkarz monter sieci i instalacji sanitarnych, technik elektryk, lakiernik samochodowy, elektromechanik, blacharz samochodowy oraz mechanik-monter maszyn i urządzeń, w których liczba absolwentów/tek była poniżej 21 osób. Dodatkowo zawody: technik fotografii i multimediiów, krawiec oraz fotograf, znalazły się jako zawody nadwyżkowe, również liczące mniej niż 21 absolwentów.



Absolwenci szkół rocznik 2024/2025 w powiecie gnieźnieński:

Nazwa szkoły	Miejscowość	Ulica	Numer domu	Absolwenci		Liczba bezrobotnych absolwentów stan na 31.12.2025 r.		Liczba absolwentów skierowanych do pracy niesubsydiowanej od 1.01 do 31.12.2025		Liczba absolwentów skierowanych na aktywne formy od 1.01 do 12.2025 r.		
				ogółem	w tym absolwentki	ogółem	w tym absolwentki	ogółem	w tym absolwentki	ogółem	w tym absolwentki	
LICEA OGÓLNOKSZTAŁCĄCE												
I LICEUM OGÓLNOKSZTAŁCĄCE IM. BOLESŁAWA CHROBREGO W GNIEŹNIE	Gniezno	ul. prof. Józefa Kostrzewskiego	3	165	107	2	2	1	1	1	1	
II LICEUM OGÓLNOKSZTAŁCĄCE IM. DĄBRÓWKI W GNIEŹNIE	Gniezno	ul. ks. Prym. Macieja Tubińskiego	3	172	120	3	1	1	0	1	0	
III LICEUM OGÓLNOKSZTAŁCĄCE W ZESPOLE SZKÓŁ IM. JANA III SOBIESKIEGO W GNIEŹNIE	Gniezno	ul. Jana III Sobieskiego	20	94	65	1	1	0	0	0	0	
LICEUM OGÓLNOKSZTAŁCĄCE DLA DOROSŁYCH W ZESPOLE SZKÓŁ PONADPODSTAWOWYCH NR 3 W GNIEŹNIE	Gniezno	ul. Henryka Sienkiewicza	6	40	16	2	0	1	0	0	0	
ZAOCDNE LICEUM OGÓLNOKSZTAŁCĄCE DLA DOROSŁYCH W GNIEŹNIE	Gniezno	ul. ks. Prym. Macieja Tubińskiego	7	40	24	1	1	0	0	0	0	
ZAOCDNE LICEUM OGÓLNOKSZTAŁCĄCE DLA DOROSŁYCH "COSINUS PLUS" W GNIEŹNIE	Gniezno	ul. prof. Józefa Kostrzewskiego	3	20	7	0	0	0	0	0	0	
AKADEMICZNE LICEUM OGÓLNOKSZTAŁCĄCE MILENIUM	Gniezno	ul. Leopolda Okulickiego	3A	28	16	0	0	0	0	0	0	
LICEUM OGÓLNOKSZTAŁCĄCE PORKOM IM. IRENY SENDLEROWEJ W GNIEŹNIE	Gniezno	ul. Gębarzewska	12	3	1	0	0	0	0	0	0	
MUNDUROWE LICEUM OGÓLNOKSZTAŁCĄCE ZAKŁADU DOSKONALENIA ZAWODOWEGO W GNIEŹNIE	Gniezno	ul. Wrzesińska	43-55	18	9	0	0	0	0	0	0	
LICEUM OGÓLNOKSZTAŁCĄCE IM. MICHAŁA KOSMOWSKIEGO W TRZEMESZNIE	Trzemeszno	ul. Pl. Michała Kościuszy Kosmowskiego	5	17	9	0	0	0	0	0	0	
LICEUM OGÓLNOKSZTAŁCĄCE DLA DOROSŁYCH	Trzemeszno	ul. Pl. Michała Kościuszy Kosmowskiego	5	16	6	0	0	0	0	0	0	
Ogółem				613	380	9	5	3	1	2	1	
TECHNIKA												
TECHNIKUM W ZESPOLE SZKÓŁ PRZYRODNICZO-USŁUGOWYCH W GNIEŹNIE	Gniezno	ul. Jana III Sobieskiego	20	151	87	23	15	7	7	5	3	
TECHNIKUM W ZESPOLE SZKÓŁ EKONOMICZNYCH W GNIEŹNIE	Gniezno	ul. Bolesława Chrobrego	23	149	64	16	8	2	0	5	2	
TECHNIKUM W ZESPOLE SZKÓŁ TECHNICZNYCH W GNIEŹNIE	Gniezno	ul. Augusta Cieszkowskiego	17	74	0	3	0	0	0	1	0	
TECHNIKUM W ZESPOLE SZKÓŁ PONADPODSTAWOWYCH NR 3 W GNIEŹNIE	Gniezno	ul. Henryka Sienkiewicza	6	44	30	4	2	1	1	0	0	
TECHNIKUM TEB EDUKACJA W GNIEŹNIE	Gniezno	ul. Bolesława Chrobrego	26	94	31	12	4	2	0	5	3	
SZKOŁA TECHNICZNA ZAKŁADU DOSKONALENIA ZAWODOWEGO	Gniezno	ul. Wrzesińska	43-55	46	24	3	2	0	0	1	1	
TECHNIKUM W TRZEMESZNIE	Trzemeszno	ul. Pl. Michała Kościuszy Kosmowskiego	5	40	13	6	2	0	0	3	1	
Ogółem				598	249	67	33	12	8	20	10	
SZKOŁY BRANŻOWE												
BRANŻOWA SZKOŁA I STOPNIA NR 14 SPECJALNA W SPECJALNYM OŚRODKU SZKOLNO-WYCHOWAWCZYM NR 2 W GNIEŹNIE	Gniezno	ul. Powstańców Wlkp.	16	20	7	0	0	0	0	0	0	
BRANŻOWA SZKOŁA I STOPNIA W ZESPOLE SZKÓŁ TECHNICZNYCH W GNIEŹNIE	Gniezno	ul. Augusta Cieszkowskiego	17	54	0	5	0	2	0	0	0	
BRANŻOWA SZKOŁA I STOPNIA W ZESPOLE SZKÓŁ PRZYRODNICZO - USŁUGOWYCH W GNIEŹNIE	Gniezno	ul. Jana III Sobieskiego	20	23	17	3	2	1	1	0	0	
BRANŻOWA SZKOŁA I STOPNIA W ZESPOLE SZKÓŁ PONADPODSTAWOWYCH NR 3 W GNIEŹNIE	Gniezno	ul. Henryka Sienkiewicza	6	150	75	15	7	3	1	1	1	
CECHOWA SZKOŁA RZEMIEŚLICZA W GNIEŹNIE	Gniezno	ul. Tumaska	15	130	39	14	7	4	3	6	4	
BRANŻOWA SZKOŁA I STOPNIA NR 1 W GNIEŹNIE	Gniezno	ul. Juliusza Słowackiego	45	58	15	3	2	2	1	0	0	
BRANŻOWA SZKOŁA I STOPNIA W KŁECKU	Kłecko	ul. Ogrodowa	12	14	4	1	1	0	0	1	1	
BRANŻOWA SZKOŁA I STOPNIA W NIECHANOWIE	Niechanowo	ul. Gnieźnieńska	7	3	0	0	0	0	0	0	0	
BRANŻOWA SZKOŁA I STOPNIA IM. HIPOLITA CEGIELSKIEGO W TRZEMESZNIE	Trzemeszno	ul. Pl. Michała Kościuszy Kosmowskiego	5	25	9	2	0	1	0	0	0	
BRANŻOWA SZKOŁA I STOPNIA NR 2 W ZAKŁADZIE POPRAWCZYM W TRZEMESZNIE	Trzemeszno	ul. Adama Mickiewicza	35	5	0	0	0	0	0	0	0	
BRANŻOWA SZKOŁA I STOPNIA W ZESPOLE SZKÓŁ PONADPODSTAWOWYCH IM. DEZYDEREGO CHŁAPOWSKIEGO W WITKOWIE	Witkowo	ul. Warszawska	29	42	18	4	4	0	0	1	1	
BRANŻOWA SZKOŁA I STOPNIA NR 2 Z ODDZIAŁAMI SPECJALNYMI W OKRĘGOWYM OŚRODKU WYCHOWAWCZYM W WITKOWIE	Witkowo	ul. Park Kościuszk	9	8	0	0	0	0	0	0	0	
BRANŻOWA SZKOŁA II STOPNIA NR 2 W ZESPOLE SZKÓŁ TECHNICZNYCH W GNIEŹNIE	Gniezno	ul. Augusta Cieszkowskiego	17	12	0	2	0	1	0	0	0	
CECHOWA BRANŻOWA SZKOŁA II STOPNIA W GNIEŹNIE	Gniezno	ul. Tumaska	15	15	15	0	0	0	0	0	0	
Ogółem				559	199	49	23	14	6	9	7	
SZKOŁY POLICEALNE												
NIEPUBLICZNA SZKOŁA POLICEALNA TEB EDUKACJA W GNIEŹNIE	Gniezno	ul. Bolesława Chrobrego	26	56	53	1	1	0	0	0	0	
MEDYCZNE STUDIUM ZAWODOWE IM. DR KAROLA MARCINKOWSKIEGO W GNIEŹNIE	Gniezno	ul. Mieszka I	27	144	132	2	2	0	0	1	1	
SZKOŁA POLICEALNA "COSINUS PLUS" W GNIEŹNIE	Gniezno	ul. prof. Józefa Kostrzewskiego	3	114	83	2	2	0	0	0	0	
Ogółem				314	268	5	5	0	0	1	1	
SZKOŁY ARTYSTYCZNE												
PAŃSTWOWA SZKOŁA MUZYCZNA II ST. W GNIEŹNIE	Gniezno	ul. Mieszka I	20	4	3	0	0	0	0	0	0	
Ogółem				4	3	0	0	0	0	0	0	
SUMA				2 088	1 099	130	66	29	15	32	19	



POWIAT GOSTYŃSKI

1. Liczba absolwentów/tek:	731 osób
2. Liczba bezrobotnych absolwentów/tek na koniec 2025 r.:	82 osoby
3. Stopa bezrobocia stan na koniec 2025 r.:	5,0%
4. Oferty pracy zgłoszone do PUP:	1 117

W ramach badania *Barometr Zawodów 2026* w powiecie gostyńskim wystąpiło:

38	116	2
• Zawodów deficytowych	• Zawodów zrównoważonych	• Zawody nadwyżkowe

Wśród nich zawody charakteryzujące się jako duży deficyt, deficyt oraz nadwyżka poszukujących pracy, przedstawiają się następująco:

DUŻY

- lekarze
- magazynierzy

DEFICYT

- analitycy, testerzy i operatorzy systemów komputerowych
- blacharze i lakiernicy samochodowi
- brukarze
- cieśle i stolarze budowlani
- dekarze i blacharze budowlani
- dentyści
- diagnosty laboratoryjni medyczni
- diagnosty samochodowi
- elektrycy, automatycy i robotycy
- elektrycy i energetycy
- fizjoterapeuci i masażyści
- kierowcy autobusów
- kierowcy samochodów ciężarowych i ciągników siodłowych
- kurierzy i listonosze
- logopedzi i audiofonolodzy
- mechanicy pojazdów samochodowych
- mechanicy-monterzy maszyn, urządzeń i instrumentów
- monterzy elektroniki
- monterzy instalacji budowlanych
- monterzy konstrukcji metalowych
- monterzy okien i szklarze
- nauczyciele przedszkoli
- operatorzy aparatury medycznej
- operatorzy i mechanicy sprzętu do robót ziemnych
- opiekunowie osoby starszej lub z niepełnosprawnością
- pielęgniarki i położne
- pracownicy robót wykończeniowych w budownictwie
- pracownicy służb mundurowych
- programiści
- projektanci wzornictwa przemysłowego i operatorzy CAD
- psycholodzy i terapeuci
- ratownicy medyczni
- robotnicy budowlani
- spawacze
- specjaliści ds. baz danych i sieci komputerowych
- zaopatrzeniowcy i dostawcy

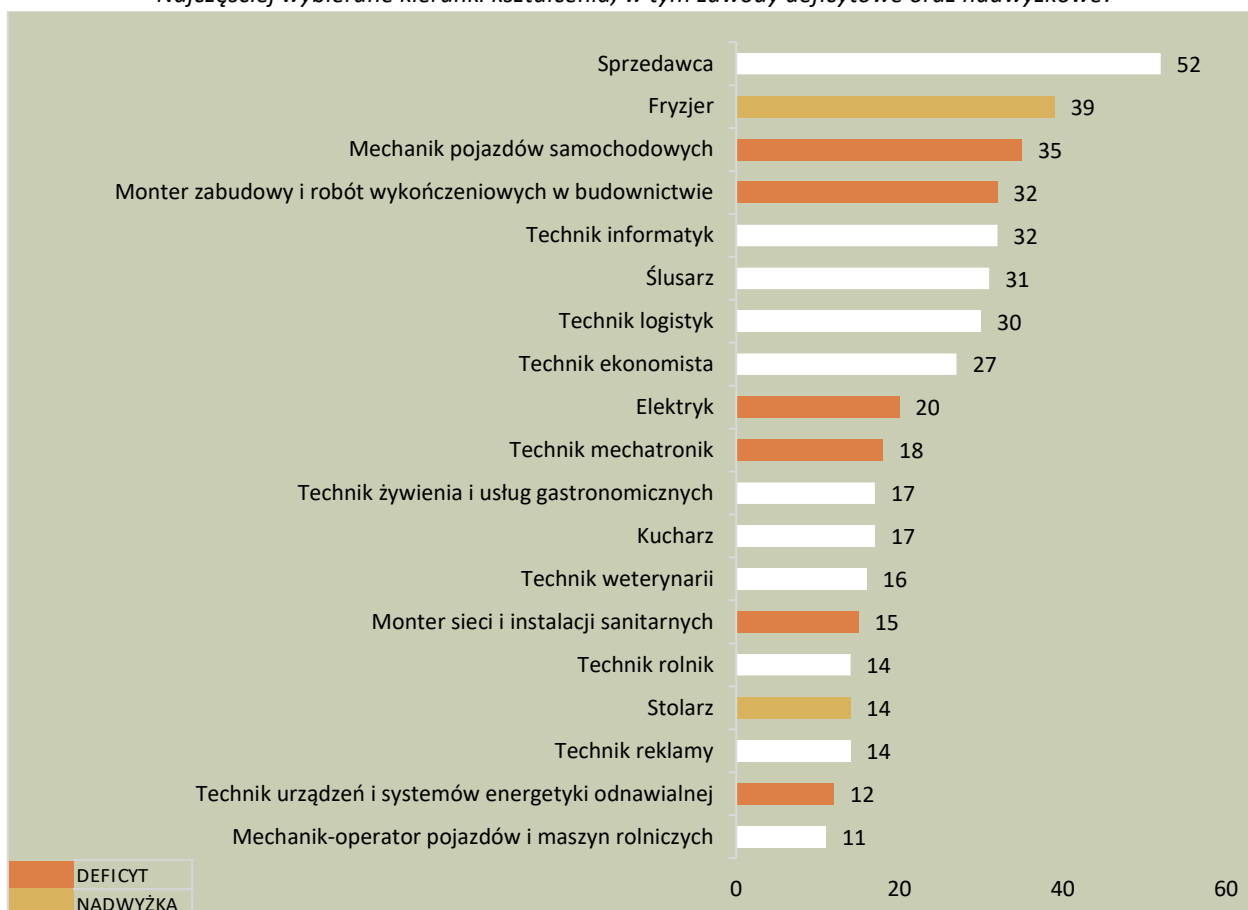
NADWYŻKA

- fryzjerzy
- robotnicy obróbki drewna i stolarze

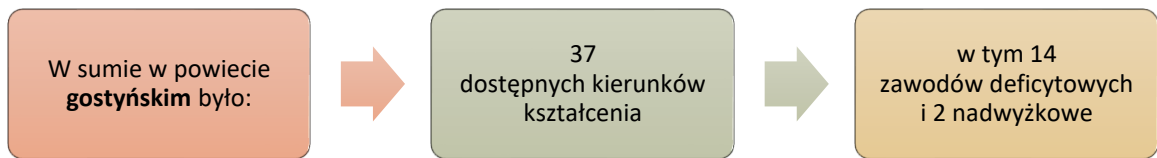
Ponadto badanie *Barometr Zawodów 2026*, wykazało, że w powiecie gostyńskim 16 zawodów, stanowiący deficyt, nieprzerwanie w ostatnich 5 latach. Są to zawody:

brukarze	dekarze i blacharze budowlani	diagności samochodowi	elektrycy i energetycy
fizjoterapeuci i masażyści	kierowcy autobusów	kierowcy samochodów ciężarowych i ciągników siodłowych	lekarze
magazynierzy	monterzy instalacji budowlanych	operatorzy i mechanicy sprzętu do robót ziemnych	opiekunowie osoby starszej lub z niepełnosprawnością
pielęgniarki i położne	psycholodzy i terapeuci	robotnicy budowlani	spawacze

Najczęściej wybierane kierunki kształcenia, w tym zawody deficytowe oraz nadwyżkowe:



Dodatkowo zawody deficytowe wystąpiły dla kierunków: elektromechanik, automatyk, lakiernik samochodowy, blacharz samochodowy, elektromechanik pojazdów samochodowych, mechanik-monter maszyn i urządzeń, cieśla oraz dekarz, w których liczba absolwentów/tek była poniżej 11 osób.



Absolwenci szkół rocznik 2024/2025 w powiecie gostyńskim:

Nazwa szkoły	Miejscowość	Ulica	Numer domu	Absolwenci		Liczba bezrobotnych absolwentów stan na 31.12.2025 r.		Liczba absolwentów skierowanych do pracy niesubsydiowanej od 1.01 do 31.12.2025		Liczba absolwentów skierowanych na aktywne formy od 1.01 do 12.2025 r.	
				ogółem	w tym absolwentki	ogółem	w tym absolwentki	ogółem	w tym absolwentki	ogółem	w tym absolwentki
LICEA OGÓLNOKSZTAŁCĄCE											
LICEUM OGÓLNOKSZTAŁCĄCE Z ODDZIAŁAMI DWUJĘZYCZNYMI W ZESPOLE SZKÓŁ OGÓLNOKSZTAŁCĄCYCH IM. ZIEMI GOSTYŃSKIEJ W GOSTYNIU	Gostyń	ul. Wrocławska	10	87	53	4	3	2	2	6	5
LICEUM OGÓLNOKSZTAŁCĄCE IM. ZIEMI KROBSKIEJ W ZESPOLE SZKÓŁ OGÓLNOKSZTAŁCĄCYCH I ZAWODOWYCH W KROBI	Krobia	ul. Ogród Ludowy	2	56	37	6	4	4	2	6	3
LICEUM OGÓLNOKSZTAŁCĄCE DLA DOROSŁYCH IM. ZIEMI KROBSKIEJ W ZESPOLE SZKÓŁ OGÓLNOKSZTAŁCĄCYCH I ZAWODOWYCH W KROBI	Krobia	ul. Ogród Ludowy	2	38	17	4	3	0	0	0	0
LICEUM OGÓLNOKSZTAŁCĄCE W ZESPOLE SZKÓŁ OGÓLNOKSZTAŁCĄCYCH I ZAWODOWYCH IM. ZIEMI POGORZELSKIEJ W POGORZELI	Pogorzela	ul. Krobska	19	7	5	1	1	2	2	2	2
LICEUM OGÓLNOKSZTAŁCĄCE DLA DOROSŁYCH W ZESPOLE SZKÓŁ OGÓLNOKSZTAŁCĄCYCH I ZAWODOWYCH IM. ZIEMI POGORZELSKIEJ W POGORZELI	Pogorzela	ul. Krobska	19	26	14	0	0	0	0	0	0
Ogółem				214	126	15	11	8	6	14	10
TECHNIKA											
TECHNIKUM W ZESPOLE SZKÓŁ ZAWODOWYCH IM. POWSTAŃCÓW WIELKOPOLSKICH W GOSTYNIU	Gostyń	ul. Juliana Tuwima	44	112	37	6	5	8	5	10	6
TECHNIKUM IM. ZIEMI KROBSKIEJ W ZESPOLE SZKÓŁ OGÓLNOKSZTAŁCĄCYCH I ZAWODOWYCH W KROBI	Krobia	ul. Ogród Ludowy	2	19	12	3	2	6	4	7	5
TECHNIKUM W ZESPOLE SZKÓŁ ROLNICZYCH IM. GEN. JÓZEFA WYBICKIEGO W GRABONOGU	Grabonóg		63	55	32	7	5	5	5	8	6
TECHNIKUM W ZESPOLE SZKÓŁ OGÓLNOKSZTAŁCĄCYCH I ZAWODOWYCH IM. ZIEMI POGORZELSKIEJ W POGORZELI	Pogorzela	ul. Krobska	19	17	3	1	1	0	0	1	0
Ogółem				203	84	17	13	19	14	26	17
SZKOŁY BRANŻOWE											
BRANŻOWA SZKOŁA I STOPNIA W BORKU WLKP.	Borek Wielkop.	ul. Szkolna	1	26	10	3	0	0	0	1	0
BRANŻOWA SZKOŁA I STOPNIA W ZESPOLE SZKÓŁ ZAWODOWYCH IM. POWSTAŃCÓW WIELKOPOLSKICH W GOSTYNIU	Gostyń	ul. Juliana Tuwima	44	135	40	20	4	7	4	14	6
BRANŻOWA SZKOŁA I STOPNIA W ZESPOLE SZKÓŁ SPECJALNYCH W BRZEZIU	Brzezie		40	10	4	6	3	0	0	0	0
BRANŻOWA SZKOŁA I STOPNIA IM. ZIEMI KROBSKIEJ W ZESPOLE SZKÓŁ OGÓLNOKSZTAŁCĄCYCH I ZAWODOWYCH W KROBI	Krobia	ul. Ogród Ludowy	2	102	34	12	7	7	4	11	5
BRANŻOWA SZKOŁA I STOPNIA W ZESPOLE SZKÓŁ OGÓLNOKSZTAŁCĄCYCH I ZAWODOWYCH IM. ZIEMI POGORZELSKIEJ W POGORZELI	Pogorzela	ul. Krobska	19	41	9	9	2	1	1	1	1
Ogółem				314	97	50	16	15	9	27	12
SUMA				731	307	82	40	42	29	67	39



POWIAT GRODZISKI

1. Liczba absolwentów/tek:	730 osób
2. Liczba bezrobotnych absolwentów/tek na koniec 2025 r.:	55 osób
3. Stopa bezrobocia stan na koniec 2025 r.:	5,0%
4. Oferty pracy zgłoszone do PUP:	1 127

W ramach badania *Barometr Zawodów 2026* w powiecie grodziskim wystąpiło:

26	136	0
• Zawodów deficytowych	• Zawodów zrównoważonych	• Zawodów nadwyżkowych

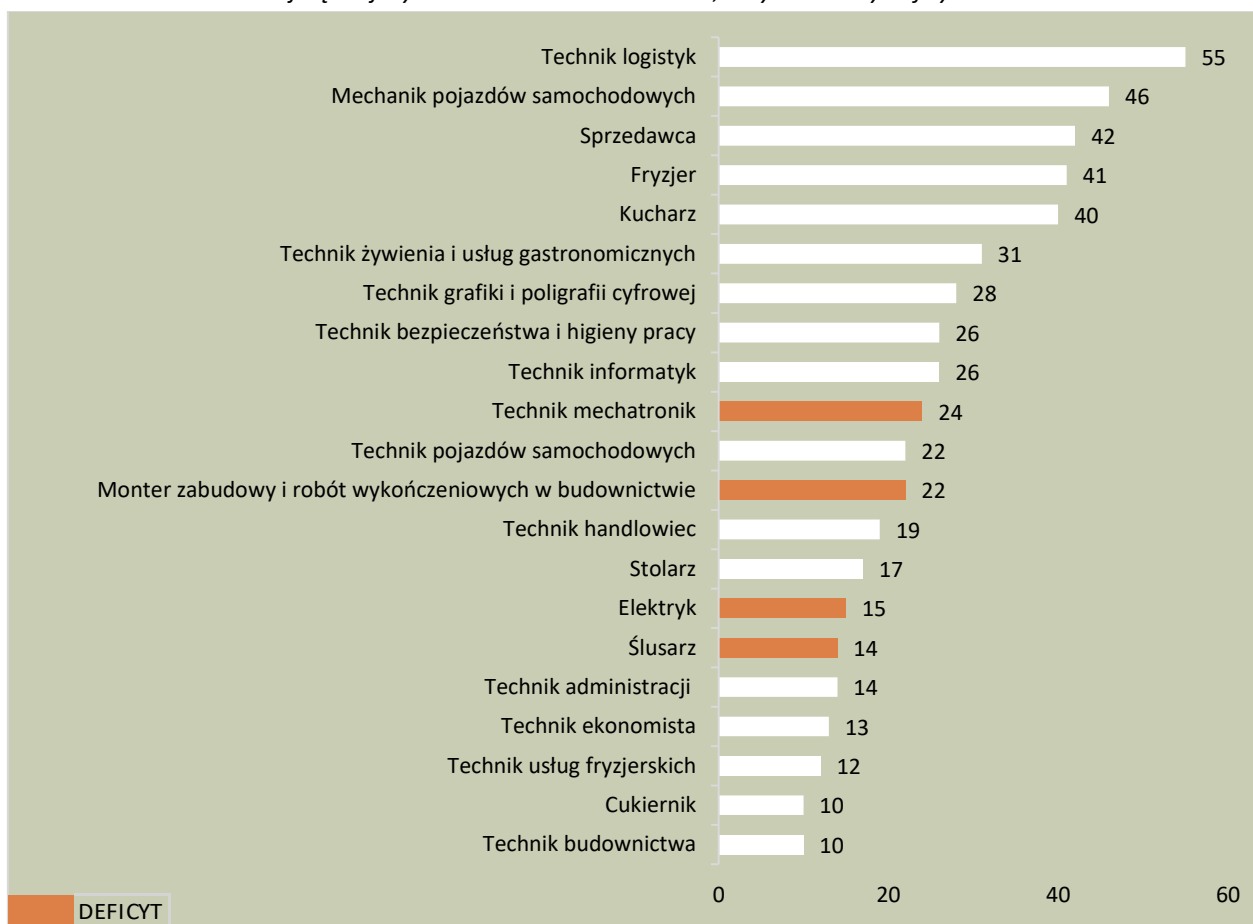
Wśród nich zawody charakteryzujące się jako duży deficyt, deficyt poszukujących pracy, przedstawiają się następująco:

DUŻY		
<input type="checkbox"/> kierowcy samochodów ciężarowych i ciągników siodłowych	<input type="checkbox"/> lekarze	<input type="checkbox"/> spawacze
	<input type="checkbox"/> pielęgniarki i położne	
	<input type="checkbox"/> psychologzy i terapeuci	
DEFICYT		
<input type="checkbox"/> elektrycy, automatycy i robotycy	<input type="checkbox"/> nauczyciele nauczania wczesnoszkolnego	<input type="checkbox"/> piekarze
<input type="checkbox"/> elektrycy i energetycy	<input type="checkbox"/> nauczyciele przedszkoli	<input type="checkbox"/> pracownicy fizyczni w produkcji i pracach prostych
<input type="checkbox"/> fizjoterapeuci i masażyści	<input type="checkbox"/> operatorzy i mechanicy sprzętu do robót ziemnych	<input type="checkbox"/> pracownicy robót wykończeniowych w budownictwie
<input type="checkbox"/> kierowcy autobusów	<input type="checkbox"/> operatorzy obrabiarek skrawających	<input type="checkbox"/> ślusarze
<input type="checkbox"/> magazynierzy	<input type="checkbox"/> operatorzy urządzeń dźwigowo-transportowych	<input type="checkbox"/> tapicerzy
<input type="checkbox"/> mechanicy-monterzy maszyn, urządzeń i instrumentów	<input type="checkbox"/> opiekunki dziecięce	<input type="checkbox"/> technicy mechanicy
<input type="checkbox"/> monterzy instalacji budowlanych	<input type="checkbox"/> opiekunowie osoby starszej lub z niepełnosprawnością	
<input type="checkbox"/> monterzy konstrukcji metalowych		

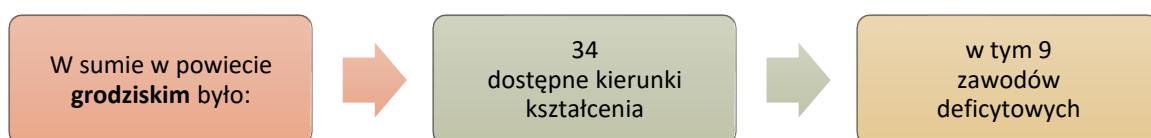
Ponadto badanie *Barometr Zawodów 2026*, wykazało, że w powiecie grodziskim 8 zawodów, stanowiło deficyt, nieprzerwanie w ostatnich 5 latach. Są to zawody:

elektrycy i energetycy	kierowcy samochodów ciężarowych i ciągników siodłowych	lekarze	magazynierzy
operatorzy i mechanicy sprzętu do robót ziemnych	opiekunowie osoby starszej lub z niepełnosprawnością	pielęgniarki i położne	psychologzy i terapeuci

Najczęściej wybierane kierunki kształcenia, w tym zawody deficytowe:



Dodatkowo zawody deficytowe wystąpiły dla kierunków: monter sieci i instalacji sanitarnych, piekarz, elektromechanik pojazdów samochodowych, elektromechanik oraz operator obrabiarek skrawających, w których liczba absolwentów/tek była poniżej 10 osób.



Absolwenci szkół rocznik 2024/2025 w powiecie grodziskim:

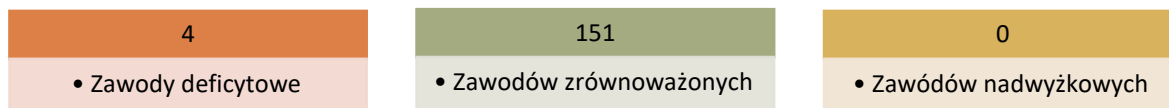
Nazwa szkoły	Miejscowość	Ulica	Numer domu	Absolwenci		Liczba bezrobotnych absolwentów stan na 31.12.2025 r.		Liczba absolwentów skierowanych do pracy niesubsydiowanej od 1.01 do 31.12.2025		Liczba absolwentów skierowanych na aktywne formy od 1.01 do 12.2025 r.	
				ogółem	w tym absolwentki	ogółem	w tym absolwentki	ogółem	w tym absolwentki	ogółem	w tym absolwentki
LICEA OGÓLNOKSZTAŁCĄCE											
LICEUM OGÓLNOKSZTAŁCĄCE	Grodzisk Wielkopolski	ul. 3 Maja	7	81	59	3	3	0	0	7	7
LICEUM OGÓLNOKSZTAŁCĄCE DLA DOROSŁYCH	Grodzisk Wielkopolski	ul. Żwirki i Wigury	2	75	24	3	2	0	0	2	0
Ogółem				156	83	6	5	0	0	9	7
TECHNIKA											
TECHNIKUM NR 1	Grodzisk Wielkopolski	ul. Żwirki i Wigury	2	181	92	13	8	0	0	24	14
Ogółem				181	92	13	8	0	0	24	14
SZKOŁY BRANŻOWE											
BRANŻOWA SZKOŁA I STOPNIA NR 1	Grodzisk Wielkopolski	ul. Żwirki i Wigury	2	285	108	36	16	0	0	4	0
BRANŻOWA SZKOŁA I STOPNIA NR 2 W ZAKŁADZIE POPRAWCZYM W GRODZISKU WLKP.	Grodzisk Wielkopolski	ul. Bukowska	18	2	0	0	0	0	0	0	0
BRANŻOWA SZKOŁA II STOPNIA W GRODZISKU WLKP.	Grodzisk Wielkopolski	ul. Żwirki i Wigury	2	59	31	0	0	0	0	0	0
Ogółem				346	139	36	16	0	0	4	0
SZKOŁY POLICEALNE											
SZKOŁA POLICEALNA W GRODZISKU WLKP.	Grodzisk Wielkopolski	ul. Żwirki i Wigury	2	40	28	0	0	0	0	1	1
POLICEALNA SZKOŁA KOSMETYCZNA W GRODZISKU WLKP.	Grodzisk Wielkopolski	ul. Żwirowa	31	7	7	0	0	0	0	0	0
Ogółem				47	35	0	0	0	0	1	1
SUMA				730	349	55	29	0	0	38	22



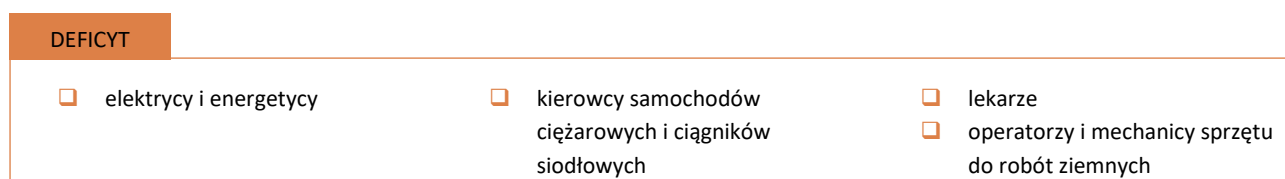
POWIAT JAROCIŃSKI

1. Liczba absolwentów/tek:	1 354 osoby
2. Liczba bezrobotnych absolwentów/tek na koniec 2025 r.:	103 osoby
3. Stopa bezrobocia stan na koniec 2025 r.:	5,7%
4. Oferty pracy zgłoszone do PUP:	783

W ramach badania *Barometr Zawodów 2026* w powiecie jarocińskim wystąpiło:



Wśród nich zawody charakteryzujące się jako deficyt poszukujących pracy, przedstawiają się następująco:

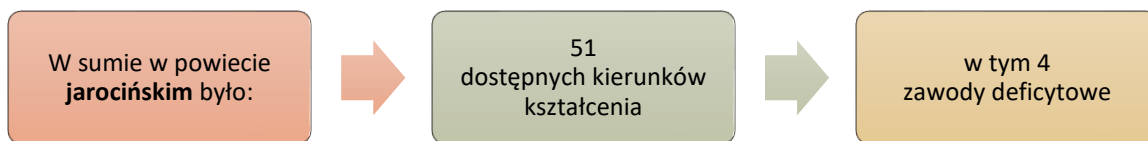


Ponadto badanie *Barometr Zawodów 2026*, wykazało, że w powiecie jarocińskim zawód elektrycy i energetycy stanowił deficyt, nieprzerwanie w ostatnich 5 latach.

Najczęściej wybierane kierunki kształcenia, w tym zawody deficytowe:



Dodatkowo zawody deficytowe wystąpiły dla kierunków: technik elektryk i elektromechanik, w których liczba absolwentów/tek była poniżej 19 osób.



Absolwenci szkół rocznik 2024/2025 w powiecie jarocińskim:

Nazwa szkoły	Miejscowość	Ulica	Numer domu	Absolwenci		Liczba bezrobotnych absolwentów stan na 31.12.2025 r.		Liczba absolwentów skierowanych do pracy niesubsydiowanej od 1.01 do 31.12.2025		Liczba absolwentów skierowanych na aktywne formy od 1.01 do 12.2025 r.	
				ogółem	w tym absolwentki	ogółem	w tym absolwentki	ogółem	w tym absolwentki	ogółem	w tym absolwentki
LICEA OGÓLNOKSZTAŁCĄCE											
LICEUM OGÓLNOKSZTAŁCĄCE NR 3 W JAROCINIE	Jarocin	ul. Franciszkańska	1	49	34	3	3	0	0	0	0
LICEUM OGÓLNOKSZTAŁCĄCE NR 2 W JAROCINIE	Jarocin	ul. Franciszkańska	2	73	57	8	7	1	1	2	2
NIEPUBLICZNE LICEUM OGÓLNOKSZTAŁCĄCE DLA DOROSŁYCH W JAROCINIE	Jarocin	ul. Tadeusza Kościuszki	14a	122	60	2	2	0	0	0	0
SPOŁECZNE LICEUM OGÓLNOKSZTAŁCĄCE W JAROCINIE	Jarocin	ul. Przemysłowa	1	14	10	1	1	0	0	0	0
LICEUM OGÓLNOKSZTAŁCĄCE NR 1 IM. T. KOŚCIUSZKI W JAROCINIE	Jarocin	ul. Tadeusza Kościuszki	31	164	107	4	4	0	0	0	0
LICEUM AKADEMIA DOBREJ EDUKACJI IM. CZESŁAWA NIEMENA W JAROCINIE	Jarocin	ul. Przemysłowa	3	13	7	2	1	0	0	0	0
LICEUM OGÓLNOKSZTAŁCĄCE W TARCACH	Tarce		19	25	12	3	2	0	0	0	0
Ogółem				460	287	23	20	1	1	2	2
TECHNIKA											
TECHNIKUM NR 2 W JAROCINIE	Jarocin	ul. Franciszkańska	2	72	38	6	2	0	0	1	1
TECHNIKUM W TARCACH	Tarce		19	74	35	13	5	0	0	0	0
TECHNIKUM NR 1 W JAROCINIE	Jarocin	ul. Franciszkańska	1	156	55	12	7	0	0	4	2
Ogółem				302	128	31	14	0	0	5	3
SZKOŁY BRANŻOWE											
BRANŻOWA SZKOŁA I STOPNIA NR 2 W JAROCINIE	Jarocin	ul. Franciszkańska	2	347	128	43	20	0	0	0	0
BRANŻOWA SZKOŁA I STOPNIA	Cerekwica Nowa		1	6	6	0	0	0	0	0	0
BRANŻOWA SZKOŁA II STOPNIA W JAROCINIE	Jarocin	ul. Tadeusza Kościuszki	14A	60	24	6	4	0	0	0	0
Ogółem				413	158	49	24	0	0	0	0
SZKOŁY POLICEALNE											
SZKOŁA POLICEALNA W JAROCINIE	Jarocin	ul. Tadeusza Kościuszki	14a	179	111	0	0	0	0	0	0
Ogółem				179	111	0	0	0	0	0	0
SUMA				1 354	684	103	58	1	1	7	5



POWIAT KALISKI I M. KALISZ

1. Liczba absolwentów/tek:	2 570 osób
2. Liczba bezrobotnych absolwentów/tek na koniec 2025 r.:	132 osoby
3. Stopa bezrobocia stan na koniec 2025 r.:	4,2%
4. Oferty pracy zgłoszone do PUP:	3 266

W ramach badania *Barometr Zawodów 2026* w powiecie kaliskim i m. Kalisz wystąpiło:

57	103	0
• Zawodów deficytowych	• Zawody zrównoważone	• Zawodów nadwyżkowych

Wśród nich zawody charakteryzujące się jako duży deficyt, deficyt poszukujących pracy, przedstawiają się następująco:

DUŻY DEFICYT

- nauczyciele przedmiotów zawodowych
- psychologdy i terapeuci

DEFICYT

- | | | |
|---|--|---|
| <input type="checkbox"/> betoniarze i zbrojarze | <input type="checkbox"/> nauczyciele nauczania wczesnoszkolnego | <input type="checkbox"/> pracownicy ds. rachunkowości i księgowości |
| <input type="checkbox"/> blacharze i lakiernicy samochodowi | <input type="checkbox"/> nauczyciele praktycznej nauki zawodu | <input type="checkbox"/> pracownicy fizyczni w produkcji i pracach prostych |
| <input type="checkbox"/> brukarze | <input type="checkbox"/> nauczyciele przedmiotów ogólnokształcących i języków obcych | <input type="checkbox"/> pracownicy przetwórstwa spożywczego |
| <input type="checkbox"/> cieśle i stolarze budowlani | <input type="checkbox"/> nauczyciele przedszkoli | <input type="checkbox"/> pracownicy robót wykończeniowych w budownictwie |
| <input type="checkbox"/> dekarze i blacharze budowlani | <input type="checkbox"/> nauczyciele szkół specjalnych i oddziałów integracyjnych | <input type="checkbox"/> pracownicy służb mundurowych |
| <input type="checkbox"/> dentyści | <input type="checkbox"/> ogrodnicy i sadownicy | <input type="checkbox"/> pracownicy socjalni i mediatorzy |
| <input type="checkbox"/> diagności samochodowi | <input type="checkbox"/> operatorzy i mechanicy sprzętu do robót ziemnych | <input type="checkbox"/> pracownicy usług kosmetycznych |
| <input type="checkbox"/> elektrycy i energetycy | <input type="checkbox"/> operatorzy obrabiarek skrawających | <input type="checkbox"/> ratownicy medyczni |
| <input type="checkbox"/> fizjoterapeuci i masażyści | <input type="checkbox"/> operatorzy urządzeń dźwigowo-transportowych | <input type="checkbox"/> robotnicy budowlani |
| <input type="checkbox"/> fryzjerzy | <input type="checkbox"/> opiekunki dziecięce | <input type="checkbox"/> robotnicy obróbki drewna i stolarze |
| <input type="checkbox"/> kelnerzy i barmani | <input type="checkbox"/> opiekunowie osoby starszej lub z niepełnosprawnością | <input type="checkbox"/> samodzielni księgowi |
| <input type="checkbox"/> kierowcy autobusów | <input type="checkbox"/> pedagodzy i nauczyciele wspierający | <input type="checkbox"/> spawacze |
| <input type="checkbox"/> kierowcy samochodów ciężarowych i ciągników siodłowych | <input type="checkbox"/> piekarze | <input type="checkbox"/> spedytorzy i logistycy |
| <input type="checkbox"/> krawcy i pracownicy produkcji odzieży | <input type="checkbox"/> pielęgniarce i położne | <input type="checkbox"/> sprzedawcy i kasjerzy |
| <input type="checkbox"/> kucharze | <input type="checkbox"/> pomoce kuchenne | <input type="checkbox"/> szefowie kuchni |
| <input type="checkbox"/> lekarze | <input type="checkbox"/> pozostali specjaliści edukacji | <input type="checkbox"/> ślusarze |
| <input type="checkbox"/> logopedzi i audiofonolodzy | | <input type="checkbox"/> tapicerzy |
| <input type="checkbox"/> magazynierzy | | <input type="checkbox"/> weterynarze |
| <input type="checkbox"/> mechanicy-monterzy maszyn, urządzeń i instrumentów | | |
| <input type="checkbox"/> monterzy instalacji budowlanych | | |
| <input type="checkbox"/> murarze i tynkarze | | |

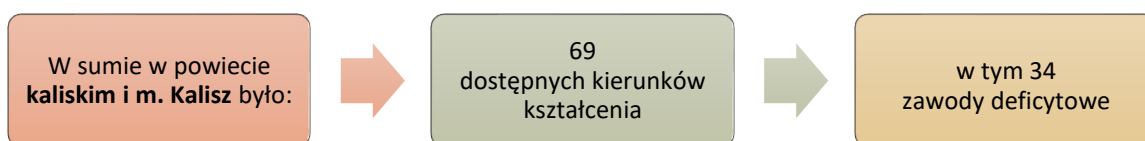
Ponadto badanie *Barometr Zawodów 2026*, wykazało, że w powiecie kaliskim i m. Kalisz 36 zawodów, stanowiło deficyt, nieprzerwanie w ostatnich 5 latach. Są to zawody:

blacharze i lakiernicy samochodowi	brukarze	cieśle i stolarze budowlani	elektrycy i energetycy
fryzjerzy	kierowcy autobusów	kierowcy samochodów ciężarowych i ciągników siodłowych	krawcy i pracownicy produkcji odzieży
kucharze	lekarze	magazynierzy	monterzy instalacji budowlanych
murarze i tynkarze	nauczyciele nauczania wczesnoszkolnego	nauczyciele praktycznej nauki zawodu	nauczyciele przedmiotów ogólnokształcących i języków obcych
nauczyciele przedmiotów zawodowych	nauczyciele szkół specjalnych i oddziałów intergracyjnych	operatorzy i mechanicy sprzętu do robót ziemnych	opiekunowie osoby starszej lub z niepełnosprawnością
pielęgniarki i położne	pracownicy ds. rachunkowości i księgowości	pracownicy robót wykończeniowych w budownictwie	pracownicy służb mundurowych
pracownicy usług kosmetycznych	psycholodzy i terapeuci	ratownicy medyczni	robotnicy budowlani
robotnicy obróbki drewna i stolarze	samodzielni księgowi	spawacze	spedytorzy i logistycy
sprzedawcy i kasjerzy	szefowie kuchni	tapicerzy	weterynarze

Najczęściej wybierane kierunki kształcenia, w tym zawody deficytowe:



Dodatkowo zawody deficytowe wystąpiły dla kierunków: terapeuta zajęciowy, muzyk, kelner, podolog, technik weterynarii, technik ogrodnik, technik robót wykończeniowych w budownictwie, technik technologii drewna, technik handlowiec, technik budowy i strojenia fortepianów i pianin, sprzedawca, pracownik pomocniczy obsługi hotelowej, stolarz, pracownik pomocniczy gastronomii, technik usług fryzjerskich, piekarz, mechanik-monter maszyn i urządzeń, technik usług kelnerskich, lakiernik samochodowy, monter sieci i instalacji sanitarnych oraz kominiarz, w których liczba absolwentów/tek była poniżej 20 osób.



Absolwenci szkół rocznik 2024/2025 w powiecie kaliskim i m. Kalisz:

Nazwa szkoły	Miejscowość	Ulica	Numer domu	Absolwenci		Liczba bezrobotnych absolwentów stan na 31.12.2025 r.		Liczba absolwentów skierowanych do pracy niesubsydiowanej od 1.01 do 31.12.2025		Liczba absolwentów skierowanych na aktywne formy od 1.01 do 12.2025 r.	
				ogółem	w tym absolwentki	ogółem	w tym absolwentki	ogółem	w tym absolwentki	ogółem	w tym absolwentki
LICEA OGÓLNOKSZTAŁCĄCE											
I LICEUM OGÓLNOKSZTAŁCĄCE IM. ADAMA ASNYKA W KALISZU	Kalisz	ul. Grodzka	1	119	86	3	3	0	0	1	1
II LICEUM OGÓLNOKSZTAŁCĄCE IM. TADEUSZA KOŚCIUSZKI W KALISZU	Kalisz	ul. Szkolna	5	162	126	3	3	1	1	0	0
IV LICEUM OGÓLNOKSZTAŁCĄCE IM. IGNACEGO JANA PADEREWSKIEGO W KALISZU	Kalisz	ul. Widok	96a	188	141	5	4	2	2	3	1
V LICEUM OGÓLNOKSZTAŁCĄCE IM. JANA III SOBIEŚKIEGO W KALISZU	Kalisz	ul. Piskorzewie	6	90	61	5	1	1	0	0	0
III LICEUM OGÓLNOKSZTAŁCĄCE IM. MIKOŁAJA KOPERNIKA W KALISZU	Kalisz	ul. Tadeusza Kościuszki	10	196	123	0	0	0	0	0	0
LICEUM OGÓLNOKSZTAŁCĄCE DLA DOROSŁYCH "ŻAK" W KALISZU	Kalisz	ul. Główny Rynek	2	23	16	1	1	0	0	0	0
VII LICEUM OGÓLNOKSZTAŁCĄCE - SZKOŁA MISTRZOSTWA SPORTOWEGO W KALISZU	Kalisz	ul. Prymasa Stefana	22-24	35	10	2	1	0	0	1	0
ZAOCZNE LICEUM OGÓLNOKSZTAŁCĄCE DLA DOROSŁYCH "COSINUS PLUS" W KALISZU	Kalisz	ul. Majkowska	11	21	11	0	0	0	0	0	0
PLUS - LICEUM OGÓLNOKSZTAŁCĄCE DLA DOROSŁYCH W KALISZU	Kalisz	ul. Górnośląska	60-62	21	11	1	1	0	0	0	0
LICEUM OGÓLNOKSZTAŁCĄCE "JAGIELLOŃCZYK" W KALISZU	Kalisz	ul. Skalmierzycka	2a	12	9	1	1	1	1	0	0
Ogółem				867	594	21	15	5	4	5	2
TECHNIKA											
TECHNIKUM NR 1 IM. KS. WACŁAWA BLIŹNIEKIEGO W LISKOWIE	Lisków	ul. Twórców Liskowa	1	32	10	2	1	0	0	0	0
TECHNIKUM W OPATÓWKU	Opatówek	ul. Parkowa	5	52	5	8	1	0	0	1	0
TECHNIKUM BUDOWLANO-ELEKTRYCZNE IM. KAZIMIERZA WIELKIEGO W KALISZU	Kalisz	ul. Rzemieślnicza	6	86	26	12	4	0	0	3	2
TECHNIKUM BUDOWY FORTEPIANÓW IM. GUSTAWA ARNOLDA FIBIGERA W KALISZU	Kalisz	ul. Rzemieślnicza	6	9	3	1	0	0	0	1	0
TECHNIKUM NR 4 IM. KS. JÓZEFA SIERADZANA W KALISZU	Kalisz	ul. Częstochowska	99	129	14	8	1	1	0	5	1
TECHNIKUM NR 6 W KALISZU	Kalisz	ul. Wodna	11-13	59	49	2	2	1	1	2	2
TECHNIKUM NR 3 W KALISZU	Kalisz	ul. 3 Maja	18	54	12	6	2	1	1	2	1
TECHNIKUM NR 2 IM. GEN. MIECZYŚLAWA SMORAWIŃSKIEGO W KALISZU	Kalisz	ul. Legionów	6	108	85	11	9	3	3	1	1
TECHNIKUM SPECJALNE NR 5 DLA MŁODZIEŻY SŁABO SŁYSZĄCEJ I NIESŁYSZĄCEJ W KALISZU	Kalisz	ul. Augustyna Kordeckiego	19	7	1	0	0	0	0	1	0
TECHNIKUM IM. ŚW. JÓZEFA W KALISZU	Kalisz	ul. Złota	144a	133	33	10	5	1	1	2	0
TECHNIKUM TEB EDUKACJA W KALISZU	Kalisz	al. Aleja Wolności	25	49	29	3	3	2	2	0	0
Ogółem				718	267	63	28	9	8	18	7
SZKOŁY BRANŻOWE											
BRANŻOWA SZKOŁA I STOPNIA NR 1 W KALISZU	Kalisz	ul. Rzemieślnicza	6	56	0	3	0	2	0	0	0
BRANŻOWA SZKOŁA I STOPNIA NR 7 W KALISZU	Kalisz	ul. Wąska	13	96	57	14	7	1	1	1	1
BRANŻOWA SZKOŁA I STOPNIA NR 6 W KALISZU	Kalisz	ul. Wodna	11-13	58	36	7	5	3	1	0	0
BRANŻOWA SZKOŁA I STOPNIA NR 3 W KALISZU	Kalisz	ul. 3 Maja	18	71	3	3	0	0	0	2	0
BRANŻOWA SZKOŁA I STOPNIA SPECJALNA NR 5 W KALISZU	Kalisz	ul. Augustyna Kordeckiego	17A	22	11	2	2	0	0	0	0
NIEPUBLICZNA BRANŻOWA SZKOŁA I STOPNIA SPECJALNA IM. ŚW. JÓZEFA	Kalisz	ul. Poznańska	26	12	12	0	0	0	0	0	0
BRANŻOWA SZKOŁA II STOPNIA NR 1 W KALISZU	Kalisz	ul. Handlowa	9	47	7	1	0	0	0	1	0
Ogółem				362	126	30	14	6	2	4	1
SZKOŁY POLICEALNE											
SZKOŁA POLICEALNA CENTRUM NAUKI I BIZNESU "ŻAK" W KALISZU	Kalisz	ul. Główny Rynek	2	95	74	1	1	0	0	0	0
NIEPUBLICZNA SZKOŁA POLICEALNA TEB EDUKACJA W KALISZU	Kalisz	al. Aleja Wolności	25	44	41	1	1	0	0	1	1
MEDYCZNA SZKOŁA POLICEALNA "COSINUS" W KALISZU	Kalisz	ul. Majkowska	11	86	73	2	2	0	0	0	0
MEDYCZNA SZKOŁA POLICEALNA KALISKIE CENTRUM EDUKACJI W KALISZU	Kalisz	al. Aleja Wolności	12	36	28	0	0	0	0	0	0
SZKOŁA POLICEALNA KALISKIE CENTRUM EDUKACJI W KALISZU	Kalisz	al. Aleja Wolności	12	7	7	1	1	0	0	0	0
SZKOŁA POLICEALNA "COSINUS PLUS" W KALISZU	Kalisz	ul. Majkowska	11	124	100	3	3	1	1	2	2
SZKOŁA POLICEALNA MEDYCZNA "ŻAK" W KALISZU	Kalisz	ul. Główny Rynek	2	2	2	2	1	0	0	1	1
PLUS - MEDYCZNA SZKOŁA POLICEALNA W KALISZU	Kalisz	ul. Górnośląska	60-62	139	126	4	3	0	0	1	1
PLUS - SZKOŁA POLICEALNA W KALISZU	Kalisz	ul. Górnośląska	60-62	8	5	1	1	0	0	0	0
SZKOŁA POLICEALNA NR 1 W LISKOWIE	Lisków	ul. Twórców Liskowa	1	18	18	1	1	0	0	0	0
Ogółem				559	474	16	14	1	1	5	5
SZKOŁY ARTYSTYCZNE											
LICEUM SZTUK PLASTYCZNYCH IM. TADEUSZA KULISIEWICZA W KALISZU	Kalisz	ul. Rzemieślnicza	2	24	21	1	1	0	0	0	0
SZKOŁA MUZYCZNA II STOPNIA IM. ROMANA STATKOWSKIEGO W KALISZU	Kalisz	pl. Plac Jana Pawła II	9	17	11	0	0	0	0	0	0
POLICEALNE STUDIUM ANIMATORÓW KULTURY W KALISZU	Kalisz	ul. Podmiejska	25a	23	18	1	1	1	1	0	0
Ogółem				64	50	2	2	1	1	0	0
SUMA				2 570	1 511	132	73	22	16	32	15



POWIAT KĘPIŃSKI

1. Liczba absolwentów/tek:	686 osób
2. Liczba bezrobotnych absolwentów/tek na koniec 2025 r.:	19 osób
3. Stopa bezrobocia stan na koniec 2025 r.:	1,6%
4. Oferty pracy zgłoszone do PUP:	1 269

W ramach badania *Barometr Zawodów 2026* w powiecie kępińskim wystąpiło:

54	106	0
• Zawody deficytowe	• Zawodów zrównoważonych	• Zawodów nadwyżkowych

Wśród nich zawody charakteryzujące się jako duży deficyt, deficyt poszukujących pracy, przedstawiają się następująco:

DUŻY DEFICYT

- kierownicy samochodów ciężarowych i ciągników siodłowych
- krawcy i pracownicy produkcji odzieży
- robotnicy obróbki drewna i stolarze
- tapicerzy

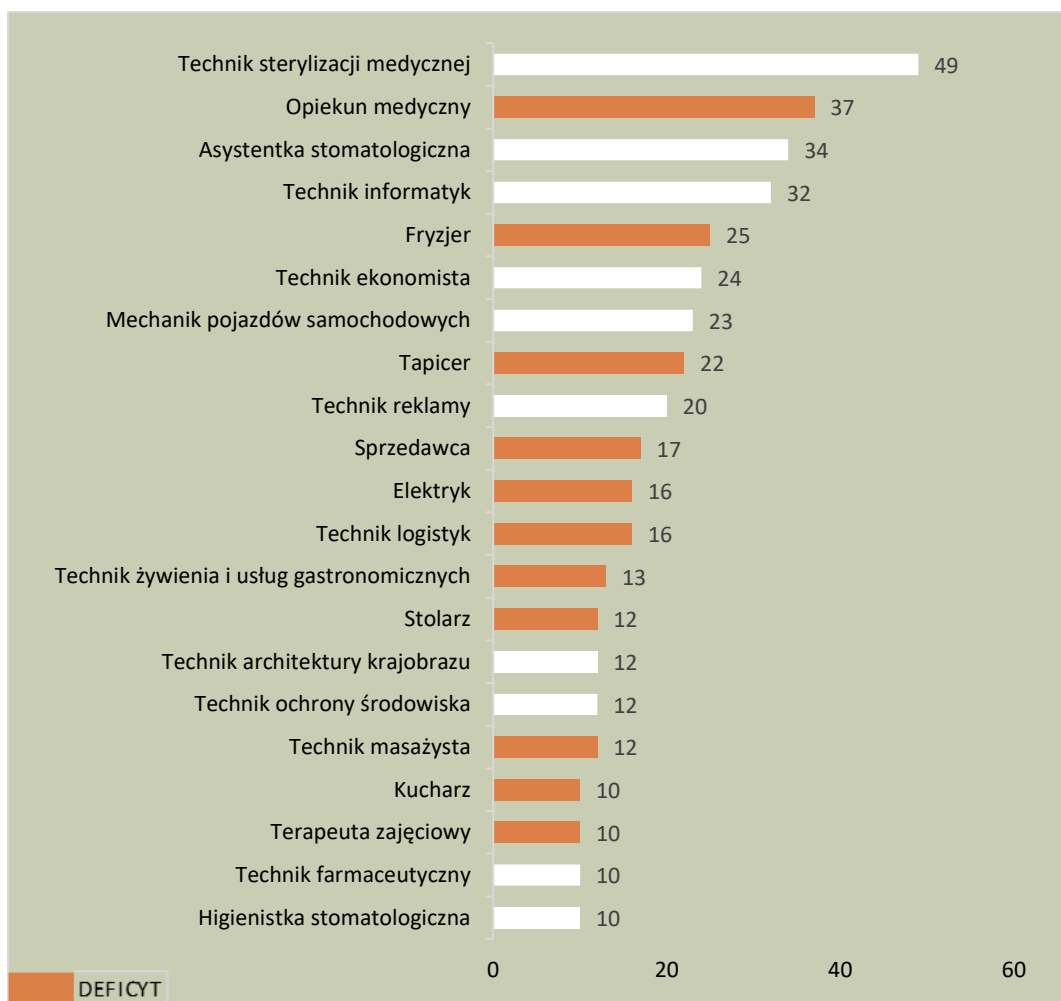
DEFICYT

- administratorzy stron internetowych
- betoniarze i zbrojarze
- brukarze
- cieśle i stolarze budowlani
- dekarze i blacharze budowlani
- elektrycy, automatycy i robotycy
- elektrycy i energetycy
- fizjoterapeuci i masażyści
- fryzjerzy
- gospodarze obiektów, portierzy, woźni i dozorczy
- graficy komputerowi
- kelnerzy i barmani
- kucharze
- lakiernicy
- lekarze
- magazynierzy
- mechanicy-monterzy maszyn, urządzeń i instrumentów
- monterzy instalacji budowlanych
- monterzy konstrukcji metalowych
- murarze i tynkarze
- nauczyciele nauczania wczesnoszkolnego
- nauczyciele przedszkoli
- nauczyciele szkół specjalnych i oddziałów integracyjnych
- operatorzy i mechanicy sprzętu do robót ziemnych
- operatorzy maszyn do produkcji i przetwórstwa papieru
- operatorzy maszyn do produkcji wyrobów z gumy i tworzyw sztucznych
- operatorzy obrabiarek skrawających
- operatorzy urządzeń dźwigowo-transportowych
- opiekunowie osoby starszej lub z niepełnosprawnością
- pedagodzy i nauczyciele wspierający
- personel sprzątający
- pielęgniarki i położne
- pracownicy ds. rachunkowości i księgowości
- pracownicy fizyczni w produkcji i pracach prostych
- pracownicy przetwórstwa metali
- pracownicy robót wykończeniowych w budownictwie
- pracownicy sprzedaży internetowej
- pracownicy usług kosmetycznych
- programiści
- przetwórcy mięsa i ryb
- psycholodzy i terapeuci
- robotnicy budowlani
- samodzielni księgowi
- spawacze
- specjaliści ds. zarządzania zasobami ludzkimi i rekrutacji
- spedytorzy i logistycy
- sprzedawcy i kasjerzy
- ślusarze
- technicy mechanicy
- zaopatrzeniowcy i dostawcy

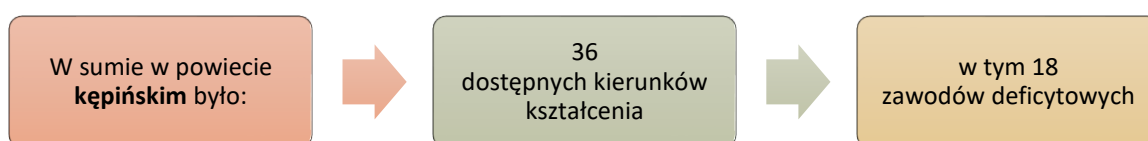
Ponadto badanie *Barometr Zawodów 2026*, wykazało, że w powiecie kępińskim 33 zawody, stanowią deficyt, nieprzerwanie w ostatnich 5 latach. Są to zawody:

betoniarze i zbrojarze	brukarze	cieśle i stolarze budowlani	dekarze i blacharze budowlani
elektrycy i energetycy	fryzjerzy	kelnerzy i barmani	kierowcy samochodów ciężarowych i ciągników siodłowych
krawcy i pracownicy produkcji odzieży	lakiernicy	lekarze	magazynierzy
monterzy instalacji budowlanych	monterzy konstrukcji metalowych	murarze i tynkarze	nauczyciele szkół specjalnych i oddziałów integracyjnych
operatorzy maszyn do produkcji i przetwórstwa papieru	operatorzy obrabiarek skrawających	opiekunowie osoby starszej lub z niepełnosprawnością	personel sprzątający
pielęgniarki i położne	pracownicy ds. rachunkowości i księgowości	pracownicy fizyczni w produkcji i pracach prostych	pracownicy usług kosmetycznych
przetwórcy mięsa i ryb	psycholodzy i terapeuci	robotnicy budowlani	robotnicy obróbki drewna i stolarze
samodzielni księgowi	spawacze	tapicerzy	zaopatrzeniowcy i dostawcy
ślusarze			

Najczęściej wybierane kierunki kształcenia, w tym zawody deficytowe:



Dodatkowo zawody deficytowe wystąpiły dla kierunków: monter sieci i instalacji sanitarnych, technik mechanik, monter zabudowy i robót wykończeniowych w budownictwie, murarz-tylnik, operator obrabiarek skrawających, krawiec oraz ślusarz w których liczba absolwentów/tek była poniżej 10 osób.



Absolwenci szkół rocznik 2024/2025 w powiecie kępińskim:

Nazwa szkoły	Miejscowość	Ulica	Numer domu	Absolwenci		Liczba bezrobotnych absolwentów stan na 31.12.2025 r.		Liczba absolwentów skierowanych do pracy niesubsydiowanej od 1.01 do 31.12.2025		Liczba absolwentów skierowanych na aktywne formy od 1.01 do 12.2025 r.	
				ogółem	w tym absolwentki	ogółem	w tym absolwentki	ogółem	w tym absolwentki	ogółem	w tym absolwentki
LICEA OGÓLNOKSZTAŁCĄCE											
LICEUM OGÓLNOKSZTAŁCĄCE DLA DOROSŁYCH W MROCZENIU	Mroczeń	ul. Pałacowa	18	37	14	0	0	0	0	0	0
LICEUM OGÓLNOKSZTAŁCĄCE NR I IM. MIRA HENRYKA SUCHARSKIEGO	Kępno	ul. Dąbrowskiego	3	87	58	0	0	1	0	2	1
LICEUM OGÓLNOKSZTAŁCĄCE NR II W KĘPNIE	Kępno	ul. Sienkiewicza	25	58	31	2	2	3	2	3	1
LICEUM OGÓLNOKSZTAŁCĄCE DLA DOROSŁYCH W KĘPNIE	Kępno	ul. Przemysłowa	10c	35	15	0	0	2	2	3	1
Ogółem				217	118	2	2	6	4	8	3
TECHNIKA											
TECHNIKUM NR 1 W KĘPNIE	Kępno	ul. Sienkiewicza	25	118	66	6	2	3	1	13	9
TECHNIKUM NR 2 W KĘPNIE	Kępno	ul. Przemysłowa	10c	21	11	0	0	0	0	6	4
Ogółem				139	77	6	2	3	1	19	13
SZKOŁY BRANŻOWE											
BRANŻOWA SZKOŁA I STOPNIA W KĘPNIE	Kępno	ul. Przemysłowa	10c	168	48	11	5	2	1	3	1
Ogółem				168	48	11	5	2	1	3	1
SZKOŁY POLICEALNE											
POLICEALNA SZKOŁA MEDYCZNA EPSILON W KĘPNIE	Grębanin		89	162	107	0	0	0	0	0	0
Ogółem				162	107	0	0	0	0	0	0
SUMA				686	350	19	9	11	6	30	17



POWIAT KOLSKI

1. Liczba absolwentów/tek:	854 osoby
2. Liczba bezrobotnych absolwentów/tek na koniec 2025 r.:	144 osoby
3. Stopa bezrobocia stan na koniec 2025 r.:	4,8%
4. Oferty pracy zgłoszone do PUP:	634

W ramach badania *Barometr Zawodów 2026* w powiecie kolskim wystąpiło:

23	131	0
• Zawody deficytowe	• Zawodów zrównoważonych	• Zawodów nadwyżkowych

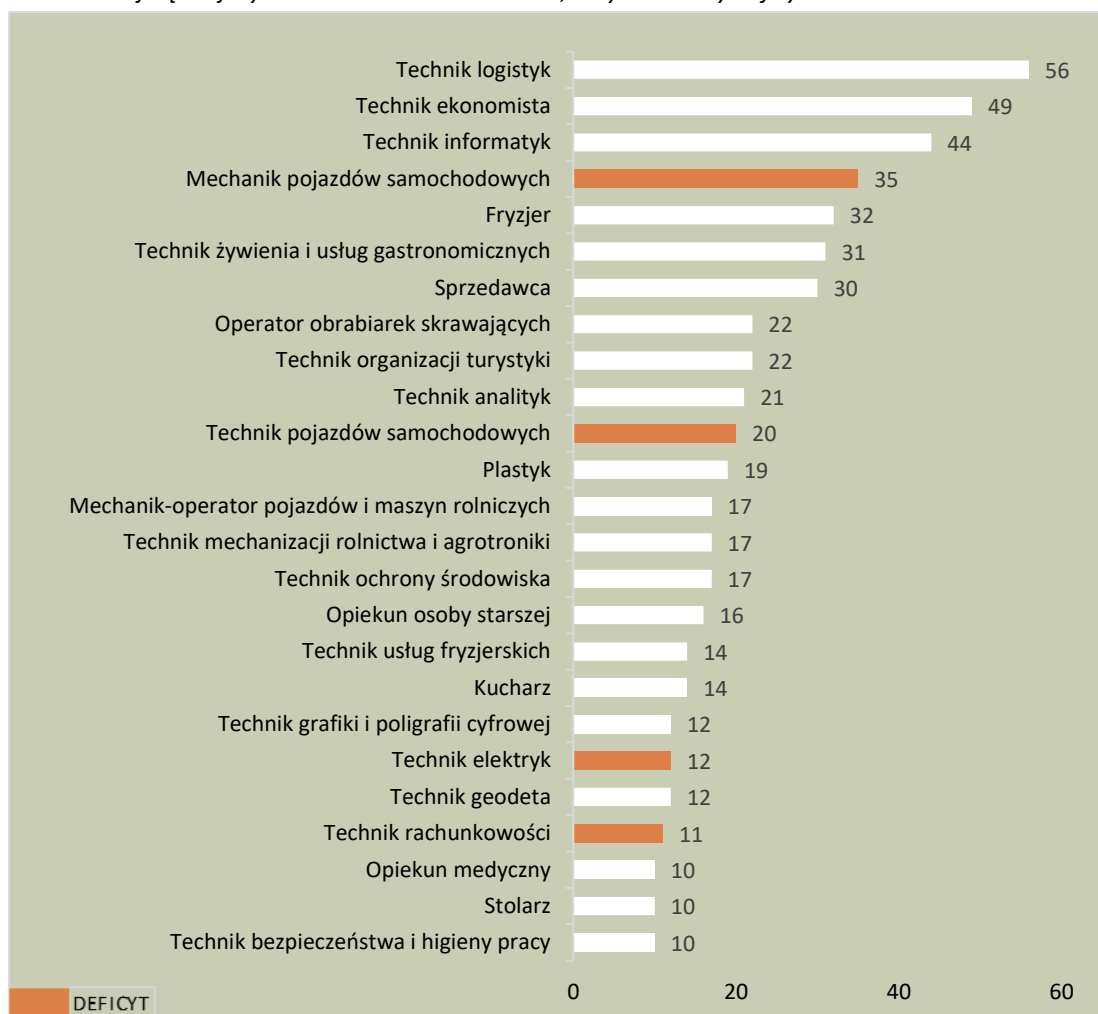
Wśród nich zawody charakteryzujące się jako deficyt poszukujących pracy, przedstawiają się następująco:

DEFICYT		
<input type="checkbox"/> brukarze	<input type="checkbox"/> mechanicy pojazdów samochodowych	<input type="checkbox"/> pedagodzy i nauczyciele wspierający
<input type="checkbox"/> cieśle i stolarze budowlani	<input type="checkbox"/> monterzy instalacji budowlanych	<input type="checkbox"/> piekarze
<input type="checkbox"/> cukiernicy	<input type="checkbox"/> murarze i tynkarze	<input type="checkbox"/> pracownicy ds. rachunkowości i księgowości
<input type="checkbox"/> dekarze i blacharze budowlani	<input type="checkbox"/> nauczyciele szkół specjalnych i oddziałów integracyjnych	<input type="checkbox"/> pracownicy służb mundurowych
<input type="checkbox"/> elektrycy i energetycy	<input type="checkbox"/> operatorzy i mechanicy sprzętu do robót ziemnych	<input type="checkbox"/> psychologdy i terapeuci
<input type="checkbox"/> farmaceuci	<input type="checkbox"/> operatorzy urządzeń dźwigowo-transportowych	<input type="checkbox"/> robotnicy budowlani
<input type="checkbox"/> fizjoterapeuci i masażyści		<input type="checkbox"/> samodzielni księgowi
<input type="checkbox"/> kierowcy samochodów ciężarowych i ciągników siodłowych		<input type="checkbox"/> spawacze
<input type="checkbox"/> magazynierzy		

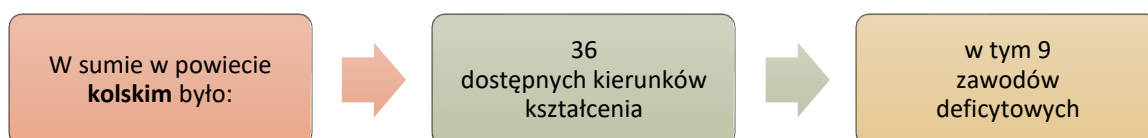
Ponadto badanie *Barometr Zawodów 2026*, wykazało, że w powiecie kolskim 15 zawodów, stanowiło deficyt, nieprzerwanie w ostatnich 5 latach. Są to zawody:

cieśle i stolarze budowlani	dekarze i blacharze budowlani	elektrycy i energetycy	farmaceuci	kierowcy samochodów ciężarowych i ciągników siodłowych
magazynierzy	monterzy instalacji budowlanych	murarze i tynkarze	operatorzy i mechanicy sprzętu do robót ziemnych	piekarze
pracownicy ds. rachunkowości i księgowości	psychologdy i terapeuci	robotnicy budowlani	samodzielni księgowi	spawacze

Najczęściej wybierane kierunki kształcenia, w tym zawody deficytowe:



Dodatkowo zawody deficytowe wystąpiły dla kierunków: cukiernik, elektryk, piekarz, monter sieci i instalacji sanitarnych oraz elektromechanik, w których liczba absolwentów/tek była poniżej 10 osób.



Absolwenci szkół rocznik 2024/2025 w powiecie kolskim:

Nazwa szkoły	Miejscowość	Ulica	Numer domu	Absolwenci		Liczba bezrobotnych absolwentów stan na 31.12.2025 r.		Liczba absolwentów skierowanych do pracy niesubsydiowanej od 1.01 do 31.12.2025		Liczba absolwentów skierowanych na aktywne formy od 1.01 do 12.2025 r.	
				ogółem	w tym absolventki	ogółem	w tym absolventki	ogółem	w tym absolventki	ogółem	w tym absolventki
LICEA OGÓLNOKSZTAŁCĄCE											
LICEUM OGÓLNOKSZTAŁCĄCE IM. KAZIMIERZA WIELKIEGO W KOLE	Koło	ul. Blizna	37	158	100	13	7	2	1	4	3
LICEUM OGÓLNOKSZTAŁCĄCE (DLA DOROSŁYCH NA PODBUDOWIE GIMNAZJUM) CENTRUM SZKOLENIOWEGO WIEDZA	Koło	ul. Kolejowa	5	25	15	5	5	1	1	1	1
LICEUM OGÓLNOKSZTAŁCĄCE PRZY ZSE-A W KOLE	Koło	ul. Henryka Sienkiewicza	1	24	19	1	1	0	0	1	1
LICEUM SOKRATES	Koło	ul. Ogrodowa	10	16	10	0	0	0	0	0	0
LICEUM OGÓLNOKSZTAŁCĄCE DLA DOROSŁYCH CENTRUM NAUKI EUREKA W KŁODAWIE	Kłodawa	ul. 3 Maja	5	11	5	1	1	1	1	0	0
LICEUM OGÓLNOKSZTAŁCĄCE PRZY ZESPOLE SZKÓŁ OGÓLNOKSZTAŁCĄCYCH I TECHNICZNYCH W KŁODAWIE	Kłodawa	ul. Adama Mickiewicza	3	21	13	2	2	0	0	0	0
Ogółem				255	162	22	16	4	3	6	5
TECHNIKA											
TECHNIKUM PRZY ZSEA W KOLE	Koło	ul. Henryka Sienkiewicza	1	70	40	13	9	2	1	0	0
TECHNIKUM PRZY ZST W KOLE	Koło	ul. Kolejowa	11	88	31	15	3	2	0	2	1
TECHNIKUM PRZY ZESPOLE SZKÓŁ OGÓLNOKSZTAŁCĄCYCH I TECHNICZNYCH W KŁODAWIE	Kłodawa	ul. Adama Mickiewicza	3	44	15	16	4	6	3	0	0
TECHNIKUM IM. WILHELMA BALIŃSKIEGO W POWIERCIU	Powiercie		31	37	16	3	0	2	0	0	0
TECHNIKUM PRZY ZSRCKU W KOŚCIELCU	Kościelec	ul. Kościelna	2	94	44	20	13	7	5	2	1
Ogółem				333	146	67	29	19	9	4	2
SZKOŁY BRANŻOWE											
BRANŻOWA SZKOŁA I STOPNIA PRZY ZST W KOLE	Koło	ul. Kolejowa	11	146	65	38	21	9	5	1	0
BRANŻOWA SZKOŁA I STOPNIA SPECJALNA W SOSW W KOLE	Koło	ul. Kolejowa	13	7	1	2	1	0	0	0	0
BRANŻOWA SZKOŁA I STOPNIA CENTRUM NAUKI EUREKA	Kłodawa	ul. 3 Maja	5	9	4	3	1	0	0	0	0
BRANŻOWA SZKOŁA I STOPNIA IM. WILHELMA BALIŃSKIEGO W POWIERCIU	Powiercie		31	17	0	2	0	0	0	0	0
BRANŻOWA SZKOŁA II STOPNIA CENTRUM SZKOLENIOWEGO WIEDZA	Koło	ul. Kolejowa	5	32	20	5	4	2	2	1	0
Ogółem				211	90	50	27	11	7	2	0
SZKOŁY POLICEALNE											
SZKOŁA POLICEALNA CENTRUM SZKOLENIOWEGO WIEDZA	Koło	ul. Kolejowa	5	4	2	0	0	0	0	0	0
AKADEMICKA SZKOŁA POLICEALNA	Koło	ul. Józefa Poniatowskiego	22	16	10	0	0	0	0	0	0
SZKOŁA POLICEALNA CENTRUM NAUKI EUREKA W KŁODAWIE	Kłodawa	ul. 3 Maja	5	6	3	0	0	0	0	0	0
INNOWACYJNA SZKOŁA DLA DOROSŁYCH "PRZYSZŁOŚĆ"	Kłodawa	ul. Adama Rustejki Pińkiewicza	7	10	7	3	2	1	1	1	0
Ogółem				36	22	3	2	1	1	1	0
SZKOŁY ARTYSTYCZNE											
PAŃSTWOWE LICEUM SZTUK PLASTYCZNYCH IM. ANDRZEJA KREUTZA MAJEWSKIEGO W KOŚCIELCU	Kościelec	ul. Długa	1	19	19	2	2	0	0	0	0
Ogółem				19	19	2	2	0	0	0	0
SUMA				854	439	144	76	35	20	13	7



POWIAT KONIŃSKI I M. KONIN

1. Liczba absolwentów/tek:	2 625 osób
2. Liczba bezrobotnych absolwentów/tek na koniec 2025 r.:	193 osoby
3. Stopa bezrobocia stan na koniec 2025 r.:	8,5%
4. Oferty pracy zgłoszone do PUP:	1 759

W ramach badania *Barometr Zawodów 2026* w powiecie konińskim i m. Konin wystąpiło:

10	155	3
• Zawodów deficytowych	• Zawodów zrównoważonych	• Zawody nadwyżkowe

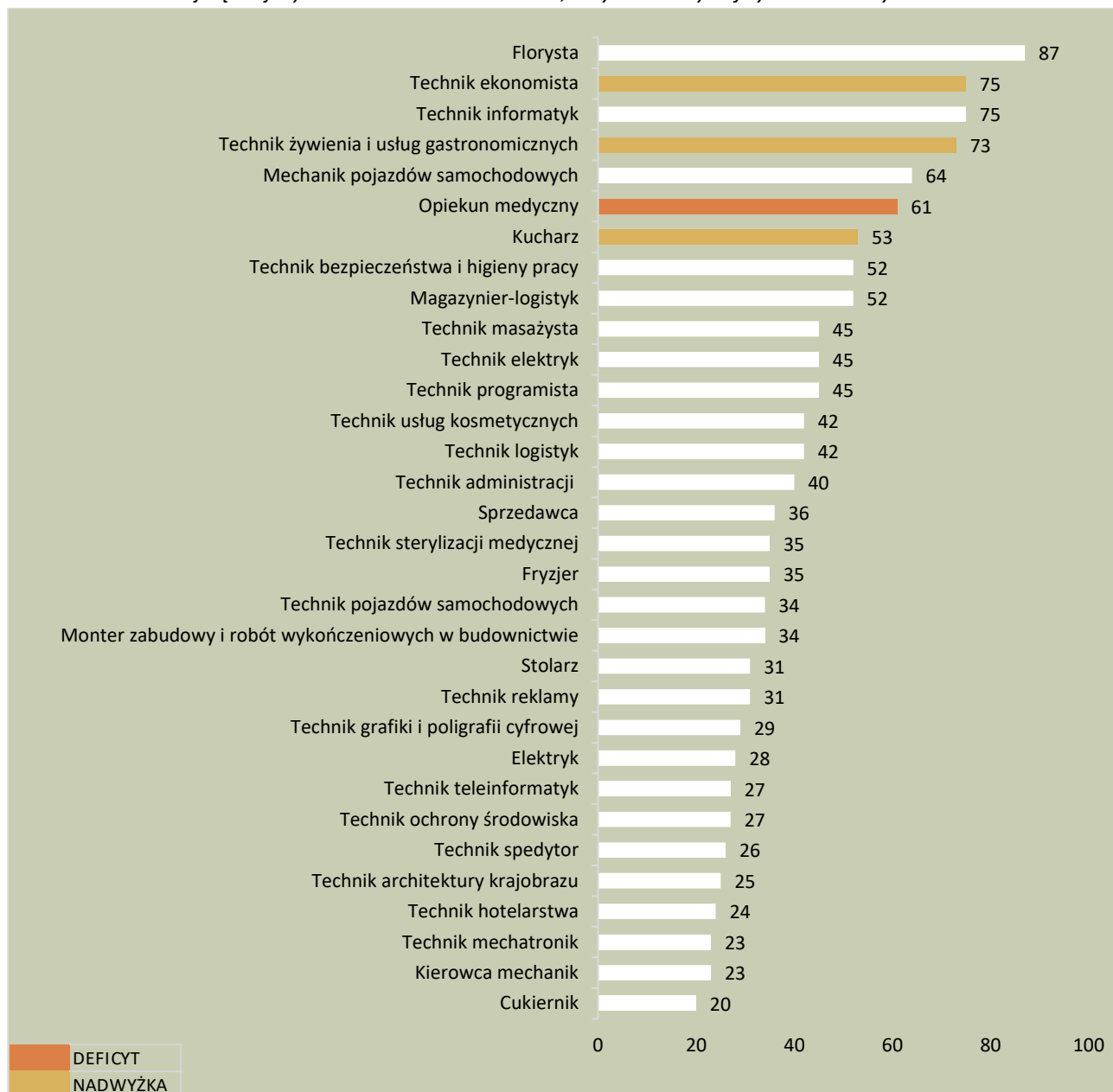
Wśród nich zawody charakteryzujące się jako deficyt oraz nadwyżka poszukujących pracy, przedstawiają się następująco:

DEFICYT
<ul style="list-style-type: none"> <input type="checkbox"/> kierowcy samochodów ciężarowych i ciągników siodłowych <input type="checkbox"/> kurierzy i listonosze <input type="checkbox"/> lekarze <input type="checkbox"/> nauczyciele praktycznej nauki zawodu <input type="checkbox"/> nauczyciele przedmiotów ogólnokształcących i języków obcych <input type="checkbox"/> nauczyciele przedmiotów zawodowych <input type="checkbox"/> opiekunowie osoby starszej lub z niepełnosprawnością <input type="checkbox"/> pracownicy fizyczni w produkcji i pracach prostych <input type="checkbox"/> pracownicy służb mundurowych <input type="checkbox"/> psycholodzy i terapeuci
NADWYŻKA
<ul style="list-style-type: none"> <input type="checkbox"/> górnicy i operatorzy maszyn i urządzeń wydobywczych <input type="checkbox"/> kucharze <input type="checkbox"/> technicy ekonomiści

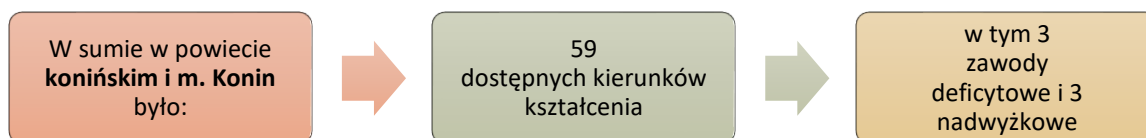
Ponadto badanie *Barometr Zawodów 2026*, wykazało, że w powiecie konińskim i m. Konin 7 zawodów, stanowiło deficyt, nieprzerwanie w ostatnich 5 latach. Są to zawody:



Najczęściej wybierane kierunki kształcenia, w tym zawody deficytowe i nadwyżkowe:



Dodatkowo wystąpił jeszcze jeden zawód deficytowy dla kierunku terapeuta zajęciowy, w których liczba absolwentów/tek była poniżej 20 osób.



Absolwenci szkół rocznik 2024/2025 w powiecie konińskim i m. Konin:

Nazwa szkoły	Miejscowość	Ulica	Numer domu	Absolwenci		Liczba bezrobotnych absolwentów stan na 31.12.2025 r.		Liczba absolwentów skierowanych do pracy nieusubsydowanej od 1.01 do 31.12.2025		Liczba absolwentów skierowanych na aktywne formy od 1.01 do 31.12.2025 r.	
				ogółem	w tym absolwentki	ogółem	w tym absolwentki	ogółem	w tym absolwentki	ogółem	w tym absolwentki
LICZA OGÓLNOKSZTAŁCĄCE											
LICEUM OGÓLNOKSZTAŁCĄCE IM. ADAMA MICKIEWICZA W KLECZEWIE	Kleczew	pl. Józefa Piłsudskiego	13	55	30	1	1	2	1	1	1
LICEUM OGÓLNOKSZTAŁCĄCE IM. HENRYKA SIENKIEWICZA W SOMPOLNIE	Sompolno	ul. Gimnazjalna	2	39	23	8	5	1	1	0	0
LICEUM OGÓLNOKSZTAŁCĄCE W ŻYCHLINIE	Żychlin	ul. Parkowa	2	18	14	6	5	1	1	0	0
LICEUM OGÓLNOKSZTAŁCĄCE UNITED SZKOŁA MISTRZOSTWA SPORTOWEGO	Ślesin	ul. Żwirki i Wigury	55	8	0	0	0	0	0	0	0
PRYWATNE LICEUM OGÓLNOKSZTAŁCĄCE DLA DOROSŁYCH "PRZYSZŁOŚĆ" W BOGUSZYCACH	Boguszyce		54	46	23	0	0	0	0	0	0
LICEUM POLITYCNE CENTRUM SZKOLENIOWEGO WIEDZA	Konin	ul. Powstańców Wielkopolskich	16	1	0	0	0	0	0	0	0
I LICEUM OGÓLNOKSZTAŁCĄCE IM. TADEUSZA KOŚCIUSZKI W KONINIE	Konin	ul. Adama Mickiewicza	14	153	112	9	6	0	0	1	0
II LICEUM OGÓLNOKSZTAŁCĄCE IM. KRZYSZTOFA KAMILA BACZYŃSKIEGO W KONINIE	Konin	ul. 11 Listopada	7A	268	173	3	2	0	0	2	2
III LICEUM OGÓLNOKSZTAŁCĄCE IM. CYPRIANA KAMILA NORWIDA W KONINIE	Konin	ul. Karola Szymanowskiego	5	190	131	4	3	0	0	0	0
LICEUM OGÓLNOKSZTAŁCĄCE DLA DOROSŁYCH "ŻAK" W KONINIE	Konin	ul. Fryderyka Chopina	21D	22	10	2	0	2	1	1	0
V LICEUM OGÓLNOKSZTAŁCĄCE W ZESPOLE SZKÓŁ GÓRNICZO-ENERGETYCZNYCH IM. STANISŁAWA STASZICA W KONINIE	Konin	ul. Kardynała Stefana	3	41	35	1	1	0	0	2	2
IV LICEUM OGÓLNOKSZTAŁCĄCE W ZESPOLE SZKÓŁ IM. MIKOŁAJA KOPERNIKA W KONINIE	Konin	ul. Aleje 1 Maja	22	31	24	1	1	3	3	0	0
LICEUM OGÓLNOKSZTAŁCĄCE W KONIŃSKIM CENTRUM EDUKACYJNYM	Konin	ul. Adama Mickiewicza	11	45	23	5	2	3	0	1	1
LICEUM OGÓLNOKSZTAŁCĄCE DLA DOROSŁYCH W ZESPOLE SZKÓŁ CENTRUM KSZTAŁCENIA USTAWICZNEGO IM. STEFANA BĄTOREGO W KONINIE	Konin	ul. Wodna	1	24	15	1	0	3	3	0	0
VI LICEUM OGÓLNOKSZTAŁCĄCE W ZESPOLE SZKÓŁ CENTRUM KSZTAŁCENIA USTAWICZNEGO IM. STEFANA BĄTOREGO W KONINIE	Konin	ul. Wodna	1	39	22	7	5	0	0	1	0
ZAOZCZNE LICEUM OGÓLNOKSZTAŁCĄCE DLA DOROSŁYCH "COSINUS PLUS" W KONINIE	Konin	ul. Fryderyka Chopina	17	63	40	7	6	2	1	0	0
LICEUM OGÓLNOKSZTAŁCĄCE CENTRUM SZKOLENIOWEGO WIEDZA	Konin	ul. Powstańców Wielkopolskich	16	14	12	3	2	2	2	0	0
NIEPUBLICZNA SZKOŁA MISTRZOSTWA SPORTOWEGO LICEUM OGÓLNOKSZTAŁCĄCE O PROFILU PIŁKA NOŻNA W KONINIE	Konin	ul. Adama Mickiewicza	11	17	0	1	0	0	0	0	0
Ogółem				1074	687	59	39	19	13	9	6
TECHNIKA											
TECHNIKUM NR 5 IM. MARIII SKŁODOWSKIEJ - CURIE W ZESPOLE SZKÓŁ TECHNICZNYCH W KONINIE	Konin	ul. plk. Witolda Sztarka	2	27	13	7	4	2	1	0	0
TECHNIKUM NR 1 W ZESPOLE SZKÓŁ GÓRNICZO-ENERGETYCZNYCH IM. STANISŁAWA STASZICA W KONINIE	Konin	ul. Kardynała Stefana	3	201	36	18	6	8	3	8	4
TECHNIKUM NR 4 W ZESPOLE SZKÓŁ IM. MIKOŁAJA KOPERNIKA W KONINIE	Konin	ul. Aleje 1 Maja	22	165	82	15	10	10	6	1	0
TECHNIKUM NR 2 W ZESPOLE SZKÓŁ BUDOWNICTWA I KSZTAŁCENIA ZAWODOWEGO IM. EUGENIUSZA KWIATKOWSKIEGO W KONINIE	Konin	ul. Budowlanych	6	79	41	7	4	2	0	3	3
TECHNIKUM NR 3 W ZESPOLE SZKÓŁ CENTRUM KSZTAŁCENIA USTAWICZNEGO IM. STEFANA BĄTOREGO W KONINIE	Konin	ul. Wodna	1	60	25	6	1	2	2	1	1
TECHNIKUM CENTRUM SZKOLENIOWEGO WIEDZA	Konin	ul. Powstańców Wielkopolskich	16	1	0	0	0	0	0	0	0
TECHNIKUM W SOMPOLNIE	Sompolno	ul. Gimnazjalna	2	22	13	2	2	1	0	0	0
TECHNIKUM W ŻYCHLINIE	Żychlin	ul. Parkowa	2	70	31	9	5	5	2	0	0
Ogółem				625	241	64	32	30	14	13	8
SZKOŁY BRANŻOWE											
RZEMIEŚLNICZA SZKOŁA ZAWODOWA CECHU RZEMIOSŁ RÓŻNYCH W KONINIE - BRANŻOWA SZKOŁA I STOPNIA	Konin	ul. Zagórska	16B	73	21	14	6	5	2	1	0
BRANŻOWA SZKOŁA I STOPNIA NR 1 W ZESPOLE SZKÓŁ GÓRNICZO-ENERGETYCZNYCH IM. STANISŁAWA STASZICA W KONINIE	Konin	ul. Kardynała Stefana Wyszyńskiego	3	28	0	2	0	1	0	0	0
BRANŻOWA SZKOŁA I STOPNIA NR 4 W ZESPOLE SZKÓŁ IM. MIKOŁAJA KOPERNIKA W KONINIE	Konin	ul. Aleje 1 Maja	22	39	32	7	7	2	1	0	0
BRANŻOWA SZKOŁA I STOPNIA NR 2 W ZESPOLE SZKÓŁ BUDOWNICTWA I KSZTAŁCENIA ZAWODOWEGO IM. EUGENIUSZA KWIATKOWSKIEGO W KONINIE	Konin	ul. Budowlanych	6	174	38	17	4	3	0	4	1
BRANŻOWA SZKOŁA I STOPNIA NR 3 W ZESPOLE SZKÓŁ CENTRUM KSZTAŁCENIA USTAWICZNEGO IM. STEFANA BĄTOREGO W KONINIE	Konin	ul. Wodna	1	28	10	4	3	0	0	0	0
BRANŻOWA SZKOŁA SPECJALNA I STOPNIA W SPECJALNYM OŚRODKU SZKOLNO-WYCHOWAWCZYM IM. JANUSZA KORCZAKA W KONINIE	Konin	ul. Kaliska	19	4	2	0	0	0	0	0	0
BRANŻOWA SZKOŁA I STOPNIA CENTRUM SZKOLENIOWEGO WIEDZA	Konin	ul. Powstańców Wielkopolskich	16	1	0	0	0	0	0	0	0
BRANŻOWA SZKOŁA I STOPNIA SPECJALNA W RYCHWALE	Rychwał	ul. Konińska	46	3	2	0	0	0	0	0	0
BRANŻOWA SZKOŁA I STOPNIA W SOMPOLNIE	Sompolno	ul. Gimnazjalna	2	18	8	5	2	0	0	0	0
BRANŻOWA SZKOŁA I STOPNIA W WILCZOGÓRZE	Wilczogóra	ul. 700-lecia	10	30	7	1	0	0	0	0	0
BRANŻOWA SZKOŁA I STOPNIA W ŻYCHLINIE	Żychlin	ul. Parkowa	2	43	17	4	2	1	1	0	0
BRANŻOWA SZKOŁA II STOPNIA DLA DOROSŁYCH W ZESPOLE SZKÓŁ BUDOWNICTWA I KSZTAŁCENIA ZAWODOWEGO IM. E. KWIATKOWSKIEGO W KONINIE	Konin	ul. Budowlanych	6	34	9	1	0	1	0	0	0
RZEMIEŚLNICZA SZKOŁA ZAWODOWA CECHU RZEMIOSŁ RÓŻNYCH W KONINIE - BRANŻOWA SZKOŁA II STOPNIA	Konin	ul. 3 Maja	48	14	3	0	0	1	0	0	0
BRANŻOWA SZKOŁA II STOPNIA CENTRUM SZKOLENIOWEGO WIEDZA	Konin	ul. Powstańców Wielkopolskich	16	37	10	2	0	0	0	0	0
Ogółem				526	159	57	24	14	4	5	1
SZKOŁY POLICEALNE											
SZKOŁA POLICEALNA. ELITARNE STUDIUM SŁUŻB OCHRONY "DELTA" W KONINIE	Konin	ul. Kazimierza Błazsaka	4	4	2	0	0	0	0	0	0
SZKOŁA POLICEALNA CENTRUM NAUKI I BIZNESU "ŻAK"	Konin	ul. Fryderyka Chopina	21D	16	12	1	1	0	0	0	0
SZKOŁA POLICEALNA CENTRUM SZKOLENIOWEGO WIEDZA	Konin	ul. Powstańców Wielkopolskich	16	25	21	1	1	0	0	0	0
MEDYCZNA SZKOŁA POLICEALNA IM. KAROLA MARCINKOWSKIEGO W KONINIE	Konin	ul. Przemysłowa	4	81	70	1	1	0	0	1	1
SZKOŁA POLICEALNA "COSINUS PLUS" W KONINIE	Konin	ul. Fryderyka Chopina	17	124	93	8	8	6	6	4	3
SZKOŁA POLICEALNA MEDYCZNA "ŻAK" W KONINIE	Konin	ul. Fryderyka Chopina	21D	11	7	0	0	0	0	0	0
SZKOŁA POLICEALNA OPIEKI MEDYCZNEJ "ŻAK" W KONINIE	Konin	ul. Fryderyka Chopina	21D	37	34	0	0	0	0	0	0
MEDYCZNA SZKOŁA POLICEALNA "COSINUS" W KONINIE	Konin	ul. Fryderyka Chopina	17	31	25	1	0	0	0	0	0
PUBLICZNA SZKOŁA POLICEALNA FLORYSTYKI "ŻAK" W KONINIE	Konin	ul. Fryderyka Chopina	21D	37	37	0	0	0	0	0	0
PUBLICZNA SZKOŁA POLICEALNA KOSMETYCZNA "ŻAK" W KONINIE	Konin	ul. Fryderyka Chopina	21D	10	10	1	1	1	1	0	0
PRYWATNA SZKOŁA POLICEALNA "PRZYSZŁOŚĆ" W BOGUSZYCACH	Boguszyce		54	14	9	0	0	0	0	0	0
Ogółem				390	320	13	12	7	7	5	4
SZKOŁY ARTYSTYCZNE											
PAŃSTWOWA SZKOŁA MUZYCZNA II ST. W KONINIE	Konin	ul. 3 Maja	50	10	7	0	0	0	0	0	0
Ogółem				10	7	0	0	0	0	0	0
SUMA				2 625	1 414	193	107	70	38	32	19



POWIAT KOŚCIAŃSKI

1. Liczba absolwentów/tek:	727 osób
2. Liczba bezrobotnych absolwentów/tek na koniec 2025 r.:	35 osób
3. Stopa bezrobocia stan na koniec 2025 r.:	3,5%
4. Oferty pracy zgłoszone do PUP:	765

W ramach badania *Barometr Zawodów 2026* w powiecie kościańskim wystąpiło:

29	134	0
• Zawodów deficytowych	• Zawody zrównoważone	• Zawodów nadwyżkowych

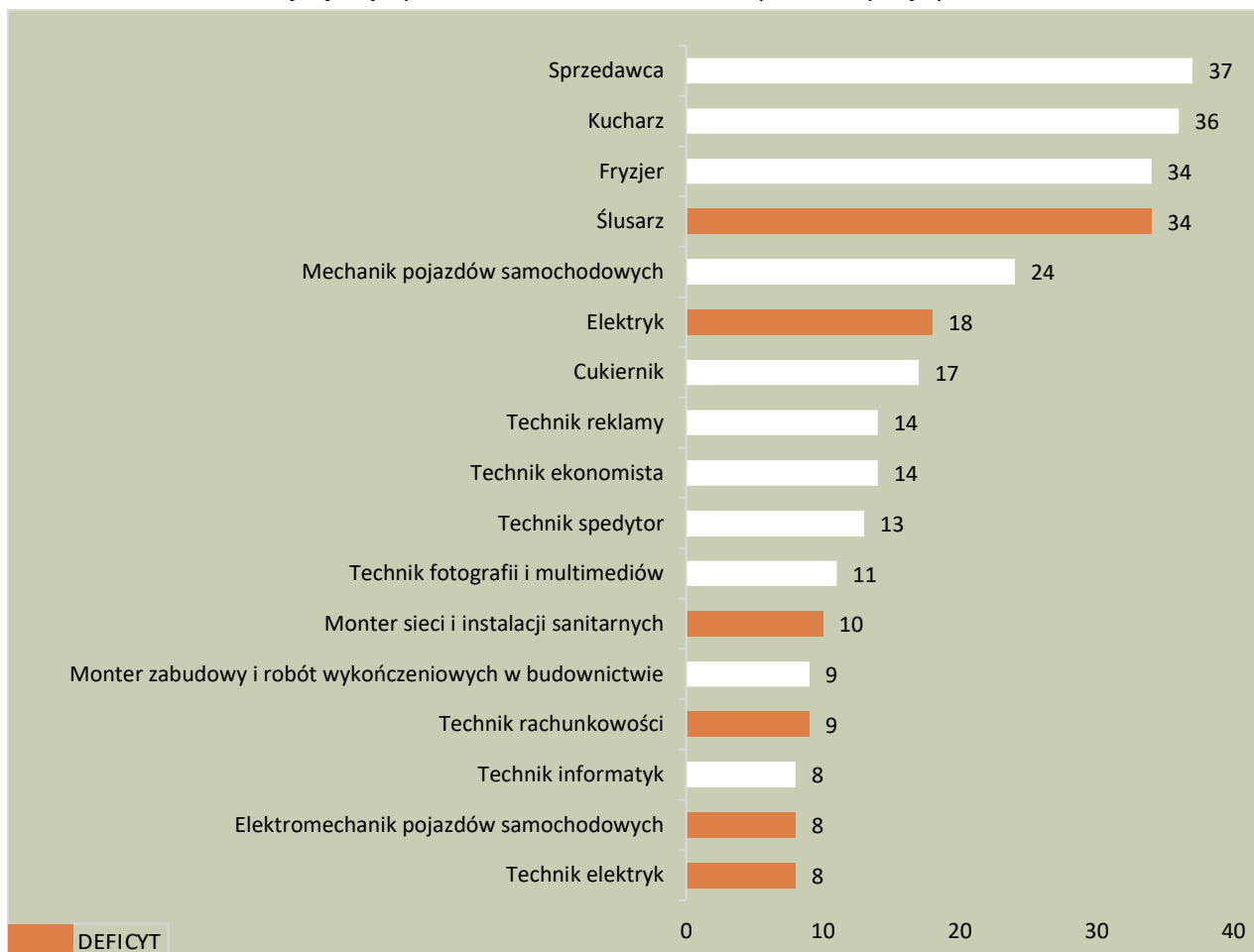
Wśród nich zawody charakteryzujące się jako deficyt poszukujących pracy, przedstawiają się następująco:

DEFICYT		
<input type="checkbox"/> dekarze i blacharze budowlani	<input type="checkbox"/> nauczyciele przedmiotów ogólnokształcących i języków obcych	<input type="checkbox"/> pielęgniarki i położne
<input type="checkbox"/> elektrycy, automatycy i robotycy	<input type="checkbox"/> nauczyciele przedmiotów zawodowych	<input type="checkbox"/> pracownicy ds. rachunkowości i księgowości
<input type="checkbox"/> elektrycy i energetycy	<input type="checkbox"/> nauczyciele przedszkoli	<input type="checkbox"/> pracownicy fizyczni w produkcji i pracach prostych
<input type="checkbox"/> fizjoterapeuci i masażyści	<input type="checkbox"/> nauczyciele szkół specjalnych i oddziałów integracyjnych	<input type="checkbox"/> pracownicy służb mundurowych
<input type="checkbox"/> kierowcy autobusów	<input type="checkbox"/> operatorzy i mechanicy sprzętu do robót ziemnych	<input type="checkbox"/> psychologzy i terapeuci
<input type="checkbox"/> kierowcy samochodów ciężarowych i ciągników siodłowych	<input type="checkbox"/> operatorzy obrabiarek skrawających	<input type="checkbox"/> ratownicy medyczni
<input type="checkbox"/> lekarze	<input type="checkbox"/> operatorzy urządzeń dźwigowo-transportowych	<input type="checkbox"/> robotnicy leśni
<input type="checkbox"/> magazynierzy	<input type="checkbox"/> opiekunowie osoby starszej lub z niepełnosprawnością	<input type="checkbox"/> samodzielni księgowi
<input type="checkbox"/> mechanicy-monterzy maszyn, urządzeń i instrumentów		<input type="checkbox"/> spawacze
<input type="checkbox"/> monterzy instalacji budowlanych		<input type="checkbox"/> specjaliści ds. zarządzania zasobami ludzkimi i rekrutacji
		<input type="checkbox"/> ślusarze

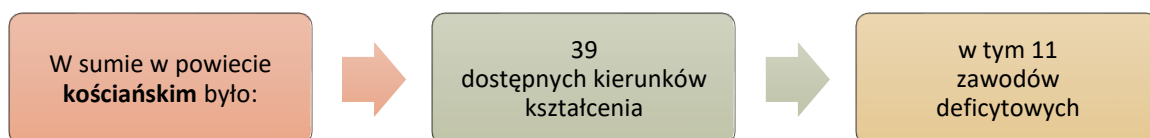
Ponadto badanie *Barometr Zawodów 2026*, wykazało, że w powiecie kościańskim 14 zawodów, stanowiło deficyt, nieprzerwanie w ostatnich 5 latach. Są to zawody:



Najczęściej wybierane kierunki kształcenia, w tym zawody deficytowe:



Dodatkowo zawody deficytowe wystąpiły dla kierunków: operator obrabiarek skrawających, elektromechanik, dekarz, magazynier-logistyk oraz mechanik-monter maszyn i urządzeń, w których liczba absolwentów/tek była poniżej 8 osób.



Absolwenci szkół rocznik 2024/2025 w powiecie kościańskim:

Nazwa szkoły	Miejscowość	Ulica	Numer domu	Absolwenci		Liczba bezrobotnych absolwentów stan na 31.12.2025 r.		Liczba absolwentów skierowanych do pracy niesubsydiowanej od 1.01 do 31.12.2025		Liczba absolwentów skierowanych na aktywne formy od 1.01 do 12.2025 r.	
				ogółem	w tym absolwentki	ogółem	w tym absolwentki	ogółem	w tym absolwentki	ogółem	w tym absolwentki
LICEA OGÓLNOKSZTAŁCĄCE											
I LICEUM OGÓLNOKSZTAŁCĄCE IM. OSKARA KOLBERGA W KOŚCIANIE	Kościan	al. Aleja Tadeusza Kościuszki	3	168	110	3	1	2	1	0	0
LICEUM OGÓLNOKSZTAŁCĄCE DLA DOROSŁYCH PRZY PRYWATNYM CENTRUM EDUKACJI W KOŚCIANIE	Kościan	ul. Wyzwolenia	24	63	35	1	1	2	1	1	0
II LICEUM OGÓLNOKSZTAŁCĄCE W KOŚCIANIE	Kościan	ul. Wielichowska	43A	47	27	4	3	1	0	3	1
LICEUM OGÓLNOKSZTAŁCĄCE DLA DOROSŁYCH W KOŚCIANIE	Kościan	ul. Wielichowska	43A	11	7	1	0	0	0	0	0
LICEUM OGÓLNOKSZTAŁCĄCE "ODKRYWCY"	Giuchowo	ul. Kościańska	28/30	21	6	0	0	0	0	0	0
LICEUM OGÓLNOKSZTAŁCĄCE DLA DOROSŁYCH W NIETĄŻKOWIE	Nietążkowo	ul. Andrzeja Dudycza	4	14	4	1	0	0	0	0	0
LICEUM OGÓLNOKSZTAŁCĄCE W NIETĄŻKOWIE	Nietążkowo	ul. Andrzeja Dudycza	4	35	24	1	1	1	1	0	0
Ogółem				359	213	11	6	6	3	4	1
TECHNIKA											
TECHNIKUM W KOŚCIANIE	Kościan	ul. Wielichowska	43A	61	26	4	3	6	3	7	3
TECHNIKUM W NIETĄŻKOWIE	Nietążkowo	ul. Andrzeja Dudycza	4	37	16	2	1	4	3	3	0
Ogółem				98	42	6	4	10	6	10	3
SZKOŁY BRANŻOWE											
BRANŻOWA SZKOŁA I STOPNIA ZDZ W KOŚCIANIE	Kościan	ul. Dworcowa	2	9	1	1	0	0	0	0	0
BRANŻOWA SZKOŁA I STOPNIA SPECJALNA W KOŚCIANIE	Kościan	ul. Marii Konopnickiej	1	8	3	3	2	0	0	0	0
BRANŻOWA SZKOŁA I STOPNIA W KOŚCIANIE	Kościan	ul. Wielichowska	43A	170	69	7	3	11	7	5	0
BRANŻOWA SZKOŁA I STOPNIA W NIETĄŻKOWIE	Nietążkowo	ul. Andrzeja Dudycza	4	83	27	7	3	1	0	3	0
Ogółem				270	100	18	8	12	7	8	0
SUMA				727	355	35	18	28	16	22	4



POWIAT KROTOSZYŃSKI

1. Liczba absolwentów/tek:	884 osoby
2. Liczba bezrobotnych absolwentów/tek na koniec 2025 r.:	80 osób
3. Stopa bezrobocia stan na koniec 2025 r.:	3,2%
4. Oferty pracy zgłoszone do PUP:	1 787

W ramach badania *Barometr Zawodów 2026* w powiecie krotoszyńskim wystąpiło:

30	124	0
• Zawodów deficytowych	• Zawody zrównoważone	• Zawodów nadwyżkowych

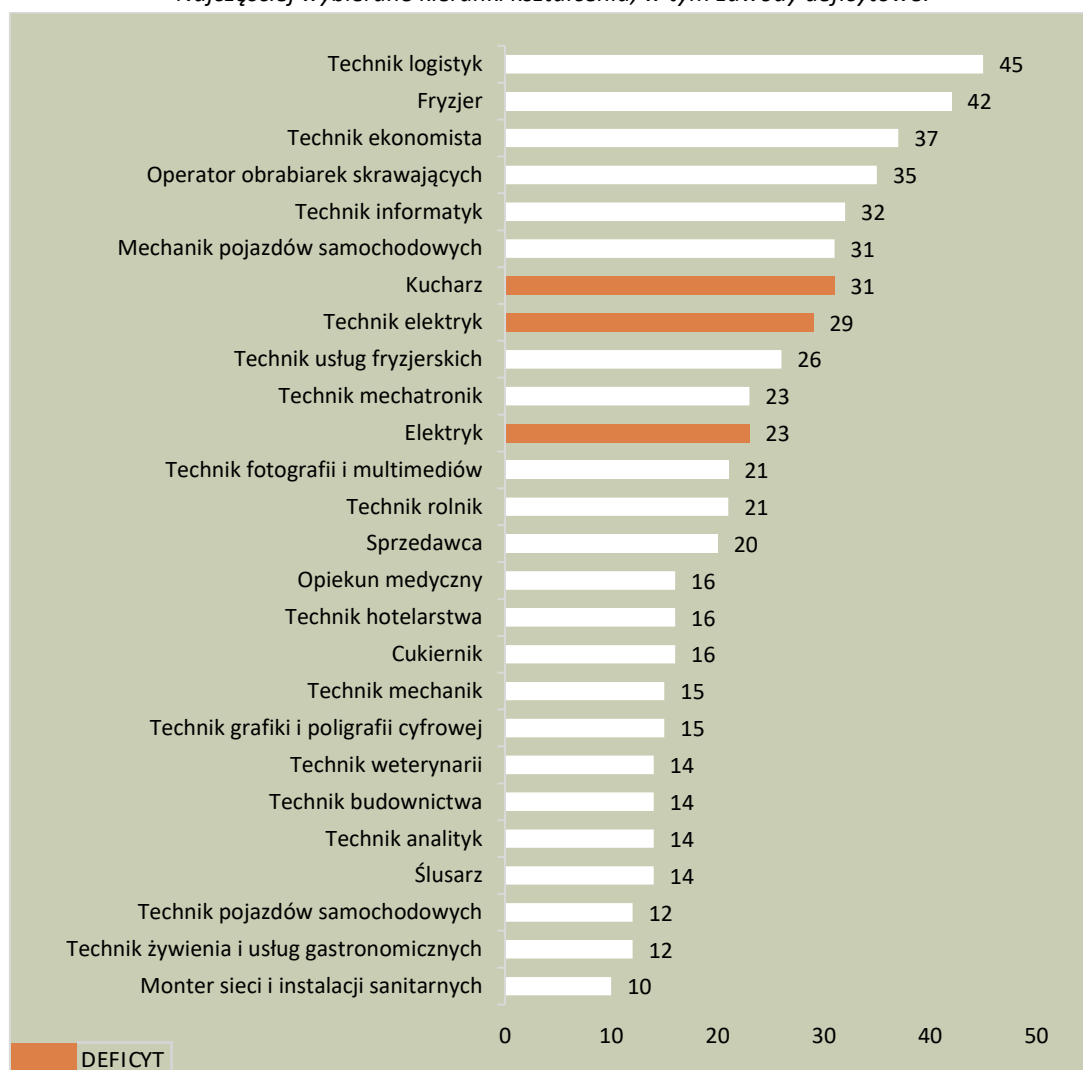
Wśród nich zawody charakteryzujące się jako deficyt poszukujących pracy, przedstawiają się następująco:

DEFICYT		
<input type="checkbox"/> brukarze	<input type="checkbox"/> nauczyciele przedmiotów ogólnokształcących i języków obcych	<input type="checkbox"/> pracownicy robót wykończeniowych w budownictwie
<input type="checkbox"/> cieśle i stolarze budowlani	<input type="checkbox"/> nauczyciele przedmiotów zawodowych	<input type="checkbox"/> przetwórcy mięsa i ryb
<input type="checkbox"/> cukiernicy	<input type="checkbox"/> nauczyciele przedszkoli	<input type="checkbox"/> psychologodzy i terapeuci
<input type="checkbox"/> dekarze i blacharze budowlani	<input type="checkbox"/> operatorzy i mechanicy sprzętu do robót ziemnych	<input type="checkbox"/> robotnicy budowlani
<input type="checkbox"/> elektrycy i energetycy	<input type="checkbox"/> operatorzy urządzeń dźwigowo-transportowych	<input type="checkbox"/> robotnicy obróbki drewna i stolarze
<input type="checkbox"/> kierowcy samochodów ciężarowych i ciągników siodłowych	<input type="checkbox"/> pedagodzy i nauczyciele wspierający	<input type="checkbox"/> spawacze
<input type="checkbox"/> kucharze	<input type="checkbox"/> piekarze	<input type="checkbox"/> szefowie kuchni
<input type="checkbox"/> lekarze	<input type="checkbox"/> pielęgniarce i położne	<input type="checkbox"/> ślusarze
<input type="checkbox"/> magazynierzy	<input type="checkbox"/> pracownicy przetwórstwa metali	<input type="checkbox"/> tapicerzy
<input type="checkbox"/> monterzy instalacji budowlanych		
<input type="checkbox"/> murarze i tynkarze		
<input type="checkbox"/> nauczyciele nauczania wczesnoszkolnego		

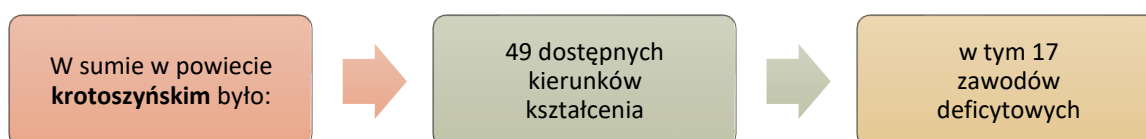
Ponadto badanie *Barometr Zawodów 2026*, wykazało, że w powiecie krotoszyńskim 20 zawodów, stanowiło deficyt, nieprzerwanie w ostatnich 5 latach. Są to zawody:

brukarze	cieśle i stolarze budowlani	cukiernicy	dekarze i blacharze budowlani	elektrycy i energetycy
kierowcy samochodów ciężarowych i ciągników siodłowych	kucharze	lekarze	magazynierzy	monterzy instalacji budowlanych
murarze i tynkarze	nauczyciele przedmiotów ogólnokształcących i języków obcych	nauczyciele przedmiotów zawodowych	operatorzy i mechanicy sprzętu do robót ziemnych	operatorzy urządzeń dźwigowo-transportowych
pielęgniarki i położne	pracownicy robót wykończeniowych w budownictwie	robotnicy budowlani	spawacze	ślusarze

Najczęściej wybierane kierunki kształcenia, w tym zawody deficytowe:



Dodatkowo zawody deficytowe wystąpiły dla kierunków: monter zabudowy i robót wykończeniowych w budownictwie, stolarz, magazynier-logistik, technik technologii drewna, elektromechanik pojazdów samochodowych, piekarz, operator maszyn i urządzeń odlewniczych, technik robót wykończeniowych w budownictwie, murarz-tylnkarz oraz dekarz, w których liczba absolwentów/tek była poniżej 10 osób.



Absolwenci szkół rocznik 2024/2025 w powiecie krotoszyńskim:

Nazwa szkoły	Miejscowość	Ulica	Numer domu	Absolwenci		Liczba bezrobotnych absolwentów stan na 31.12.2025 r.		Liczba absolwentów skierowanych do pracy niesubsydiowanej od 1.01 do 31.12.2025		Liczba absolwentów skierowanych na aktywne formy od 1.01 do 12.2025 r.	
				ogółem	w tym absolwentki	ogółem	w tym absolwentki	ogółem	w tym absolwentki	ogółem	w tym absolwentki
LICEA OGÓLNOKSZTAŁCĄCE											
I LICEUM OGÓLNOKSZTAŁCĄCE IM. HUGONA KOŁĄTAJA W KROTOSZYNI	Krotoszyn	ul. Kołtąta	1	136	96	5	4	0	0	6	4
LICEUM OGÓLNOKSZTAŁCĄCE DLA DOROSŁYCH W KROTOSZYNI	Krotoszyn	ul. Osadnicza	2A	30	16	1	1	0	0	0	0
III LICEUM OGÓLNOKSZTAŁCĄCE DLA DOROSŁYCH W KROTOSZYNI	Krotoszyn	ul. Zdunowska	81	11	3	0	0	0	0	0	0
LICEUM OGÓLNOKSZTAŁCĄCE W KOŹMINIE WIELKOPOLSKIM	Koźmin Wielkopolski	ul. Zamkowa	1	17	11	0	0	0	0	0	0
II LICEUM OGÓLNOKSZTAŁCĄCE DLA DOROSŁYCH W KOŹMINIE WIELKOPOLSKIM	Koźmin Wielkopolski	ul. Zamkowa	1	9	2	1	0	0	0	1	0
Ogółem				203	128	7	5	0	0	7	4
TECHNIKA											
TECHNIKUM NR 1 IM. JANA I JĘDRZEJA ŚNIADECKICH W KROTOSZYNI	Krotoszyn	ul. Mickiewicza	11	93	55	15	6	1	1	4	2
TECHNIKUM NR 2 W KROTOSZYNI	Krotoszyn	pl. Plac Jana Pawła II	5	79	37	8	3	0	0	12	7
TECHNIKUM NR 3 IM. JANA PAWŁA II W KROTOSZYNI	Krotoszyn	ul. Zdunowska	81	26	15	4	3	0	0	9	6
I NIEPUBLICZNE TECHNIKUM IM. DR. WŁADYSŁAWA BOLEWSKIEGO W KROTOSZYNI	Krotoszyn	ul. Osadnicza	2a	34	7	1	1	0	0	2	0
TECHNIKUM W KOŹMINIE WIELKOPOLSKIM	Koźmin Wielkopolski	ul. Zamkowa	1	54	17	6	3	0	0	3	2
TECHNIKUM IM. JANA KILIŃSKIEGO W ZDUNACH	Zduny	ul. Strzelecka	10	14	7	4	3	0	0	1	0
Ogółem				300	138	38	19	1	1	31	17
SZKOŁY BRANŻOWE											
BRANŻOWA SZKOŁA I STOPNIA NR 1 IM. JANA PAWŁA II W KROTOSZYNI	Krotoszyn	ul. Zdunowska	81	91	35	12	3	0	0	3	0
BRANŻOWA SZKOŁA I STOPNIA NR 3 SPECJALNA W KROTOSZYNI	Krotoszyn	ul. Ostrowska	49	8	1	0	0	0	0	0	0
NIEPUBLICZNA BRANŻOWA SZKOŁA I STOPNIA IM. DR. WŁADYSŁAWA BOLEWSKIEGO W KROTOSZYNI	Krotoszyn	ul. Osadnicza	2a	80	23	8	3	0	0	0	0
BRANŻOWA SZKOŁA I STOPNIA W KOBYLINIE	Kobylin	pl. Plac Andrzeja Glabera	3	45	10	7	0	0	0	5	0
BRANŻOWA SZKOŁA I STOPNIA NR 1 W KOŹMINIE WIELKOPOLSKIM	Koźmin Wielkopolski	ul. Zamkowa	1	36	12	2	1	0	0	0	0
BRANŻOWA SZKOŁA I STOPNIA IM. JANA KILIŃSKIEGO W ZDUNACH	Zduny	ul. Strzelecka	10	20	6	0	0	0	0	0	0
NIEPUBLICZNA BRANŻOWA SZKOŁA II STOPNIA W KROTOSZYNI	Krotoszyn	ul. Osadnicza	2A	85	22	6	2	0	0	3	0
Ogółem				365	109	35	9	0	0	11	0
SZKOŁY POLICEALNE											
POLICEALNA SZKOŁA MEDYCZNA W KROTOSZYNI	Krotoszyn	ul. Osadnicza	2A	16	15	0	0	0	0	0	0
Ogółem				16	15	0	0	0	0	0	0
SUMA				884	390	80	33	1	1	49	21



POWIAT LESZCZYŃSKI I M. LESZNO

1. Liczba absolwentów/tek:	2 230 osób
2. Liczba bezrobotnych absolwentów/tek na koniec 2025 r.:	111 osób
3. Stopa bezrobocia stan na koniec 2025 r.:	3,6%
4. Oferty pracy zgłoszone do PUP:	1 658

W ramach badania *Barometr Zawodów 2026* w powiecie leszczyńskim i m. Leszno wystąpiło:

28	138	0
• Zawodów deficytowych	• Zawodów zrównoważonych	• Zawodów nadwyżkowych

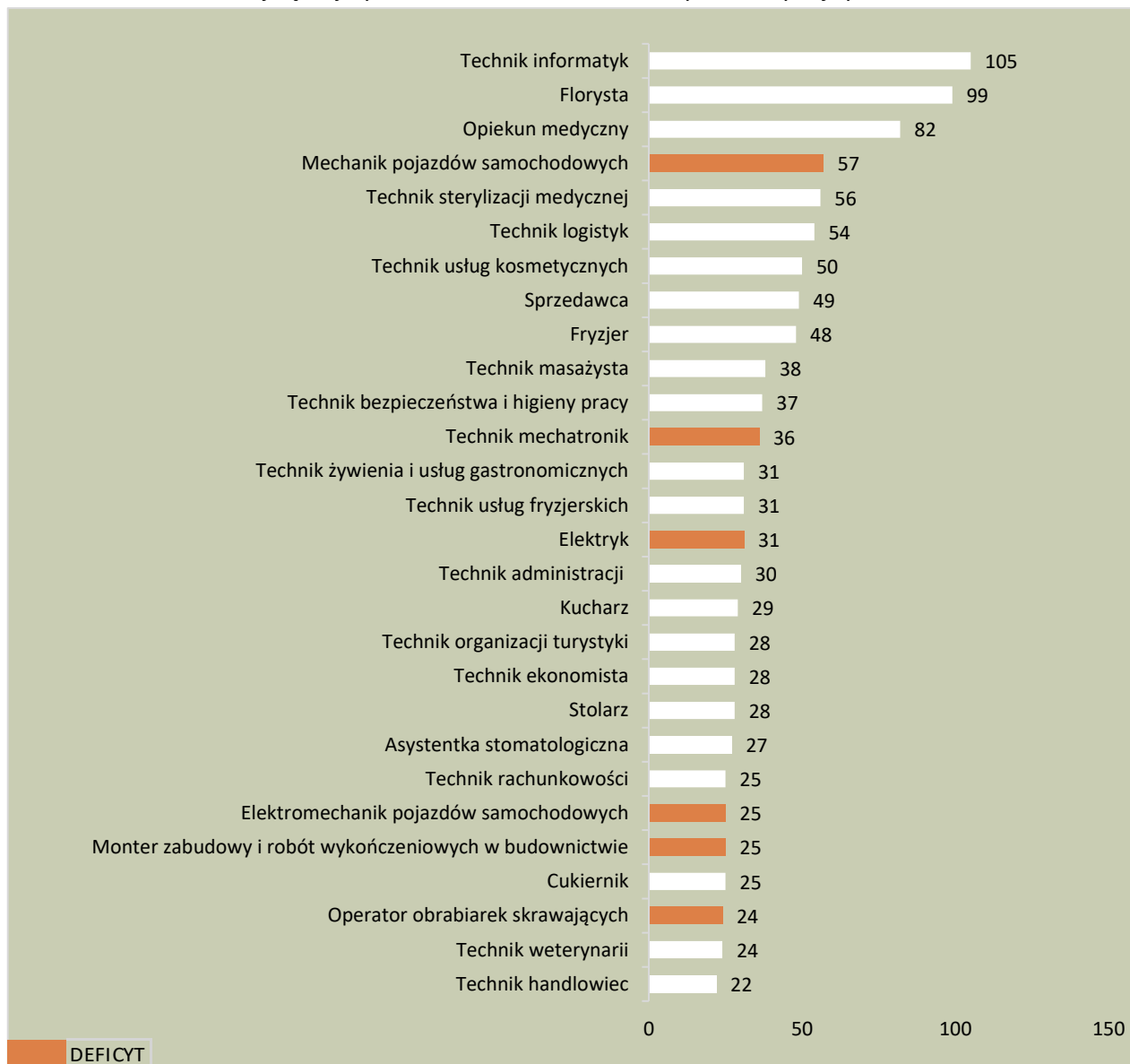
Wśród nich zawody charakteryzujące się jako deficyt poszukujących pracy, przedstawiają się następująco:

DEFICYT		
<input type="checkbox"/> betoniarze i zbrojarze	<input type="checkbox"/> magazynierzy	<input type="checkbox"/> operatorzy obrabiarek skrawających
<input type="checkbox"/> blacharze i lakiernicy samochodowi	<input type="checkbox"/> mechanicy pojazdów samochodowych	<input type="checkbox"/> pracownicy robót wykończeniowych w budownictwie
<input type="checkbox"/> brukarze	<input type="checkbox"/> mechanicy-monterzy maszyn, urządzeń i instrumentów	<input type="checkbox"/> pracownicy służb mundurowych
<input type="checkbox"/> cieśle i stolarze budowlani	<input type="checkbox"/> monterzy instalacji budowlanych	<input type="checkbox"/> przetwórcy mięsa i ryb
<input type="checkbox"/> dekarze i blacharze budowlani	<input type="checkbox"/> murarze i tynkarze	<input type="checkbox"/> psychologzy i terapeuci
<input type="checkbox"/> elektrycy, automatycy i robotycy	<input type="checkbox"/> nauczyciele praktycznej nauki zawodu	<input type="checkbox"/> robotnicy budowlani
<input type="checkbox"/> elektrycy i energetycy	<input type="checkbox"/> nauczyciele przedmiotów zawodowych	<input type="checkbox"/> samodzielni księgowi
<input type="checkbox"/> kierowcy autobusów	<input type="checkbox"/> operatorzy i mechanicy sprzętu do robót ziemnych	<input type="checkbox"/> spawacze
<input type="checkbox"/> kierowcy samochodów ciężarowych i ciągników siodłowych		<input type="checkbox"/> ślusarze
<input type="checkbox"/> lekarze		<input type="checkbox"/> technicy mechanicy

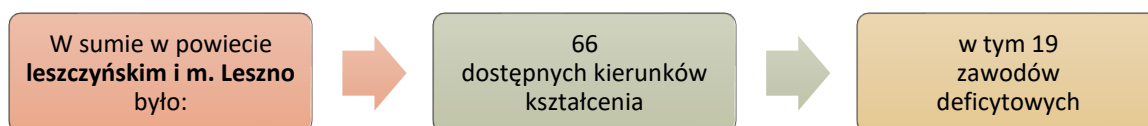
Ponadto badanie *Barometr Zawodów 2026*, wykazało, że w powiecie leszczyńskim i m. Leszno 19 zawodów, stanowiło deficyt, nieprzerwanie w ostatnich 5 latach. Są to zawody:

betoniarze i zbrojarze	cieśle i stolarze budowlani	dekarze i blacharze budowlani	elektrycy, automatycy i robotycy	elektrycy i energetycy
kierowcy autobusów	kierowcy samochodów ciężarowych i ciągników siodłowych	lekarze	magazynierzy	monterzy instalacji budowlanych
murarze i tynkarze	nauczyciele praktycznej nauki zawodu	nauczyciele przedmiotów zawodowych	operatorzy i mechanicy sprzętu do robót ziemnych	operatorzy obrabiarek skrawających
pracownicy robót wykończeniowych w budownictwie	przetwórcy mięsa i ryb	robotnicy budowlani	spawacze	

Najczęściej wybierane kierunki kształcenia, w tym zawody deficytowe:



Dodatkowo zawody deficytowe wystąpiły dla kierunków: technik pojazdów samochodowych, technik elektryk, lakiernik samochodowy, terapeuta zajęciowy, technik robót wykończeniowych w budownictwie, monter sieci i instalacji sanitarnych, technik mechanizacji rolnictwa i agrotechniki, technik urządzeń i systemów energetyki odnawialnej, technik elektronik, technik mechanik, murarz-tynkarz, blacharz samochodowy oraz cieśla, w których liczba absolwentów/tek była poniżej 20 osób.



Absolwenci szkół rocznik 2024/2025 w powiecie leszczyńskim i m. Leszno:

Nazwa szkoły	Miejscowość	Ulica	Numer domu	Absolwenci		Liczba bezrobotnych absolwentów stan na 31.12.2025 r.		Liczba absolwentów skierowanych do pracy niesubsydiowanej od 1.01 do 31.12.2025		Liczba absolwentów skierowanych na aktywne formy od 1.01 do 12.2025 r.	
				ogółem	w tym absolwentki	ogółem	w tym absolwentki	ogółem	w tym absolwentki	ogółem	w tym absolwentki
LICEA OGÓLNOKSZTAŁCĄCE											
II LICEUM OGÓLNOKSZTAŁCĄCE IM. MIKOŁAJA KOPERNIKA Z ODDZIAŁAMI DWUJĘZYCZNYMI I MIĘDZYNARODOWYMI W LESZNIE	Leszno	ul. Bolesława Prusa	33	167	104	0	0	1	1	1	1
I LICEUM OGÓLNOKSZTAŁCĄCE IM. RODU LESZCZYŃSKICH W LESZNIE	Leszno	ul. Karola Kurpińskiego	1	170	114	5	5	2	2	2	2
III LICEUM OGÓLNOKSZTAŁCĄCE IM. JULIUSZA SŁOWACKIEGO	Leszno	pl. pl. Tadeusza Kościuszki	5	174	118	3	3	0	0	0	0
IV LICEUM OGÓLNOKSZTAŁCĄCE IM. KAROLA KAZIMIERZA KURPIŃSKIEGO	Leszno	ul. Karola Kurpińskiego	2	28	22	1	1	1	1	1	1
PRYWATNE LICEUM OGÓLNOKSZTAŁCĄCE IM. C.K. NORWIDA W LESZNIE	Leszno	ul. Zielona	5	19	10	2	0	0	0	0	0
PIERWSZE PRYWATNE LICEUM OGÓLNOKSZTAŁCĄCE IM. TADEUSZA	Leszno	ul. gen. Jarosława Dąbrowskiego	5	16	8	2	2	0	0	0	0
LICEUM OGÓLNOKSZTAŁCĄCE DLA DOROSŁYCH "ŻAK" W LESZNIE	Leszno	Rynek	33	92	47	5	3	1	0	0	0
LICEUM OGÓLNOKSZTAŁCĄCE DLA DOROSŁYCH "PASCAL" W LESZNIE	Leszno	ul. Gabriela Narutowicza	3	32	12	0	0	0	0	0	0
LICEUM OGÓLNOKSZTAŁCĄCE IM. KAROLA KURPIŃSKIEGO WE WŁOSZAKOWICACH	Włoszakowice	ul. Karola Kurpińskiego	30	24	11	4	3	1	0	1	0
Ogółem				722	446	22	17	6	4	5	4
TECHNIKA											
TECHNIKUM NR 1 W LESZNIE	Leszno	ul. Księcia Józefa Poniatowskiego	2	189	130	21	12	7	6	12	9
TECHNIKUM NR 2 W LESZNIE	Leszno	ul. Gabriela Narutowicza	74a	130	8	3	1	2	0	3	0
TECHNIKUM NR 3 W LESZNIE	Leszno	ul. 1 Maja	1	87	46	5	3	3	3	6	3
TECHNIKUM NR 4 W LESZNIE	Leszno	ul. Karola Kurpińskiego	2	58	27	2	0	0	0	3	0
TECHNIKUM NR 5 W LESZNIE	Leszno	ul. Jana Kilińskiego	4	81	12	4	0	1	1	2	1
TECHNIKUM TEB EDUKACJA W LESZNIE	Leszno	ul. 17 Stycznia	90	42	24	5	5	4	3	5	3
Ogółem				587	247	40	21	17	13	31	16
SZKOŁY BRANŻOWE											
BRANŻOWA SZKOŁA I STOPNIA	Leszno	ul. 1 Maja	1	10	5	0	0	0	0	0	0
SZKOŁA BRANŻOWA I STOPNIA NR 3 W LESZNIE	Leszno	ul. 1 Maja	1	41	5	3	1	1	0	1	0
SZKOŁA BRANŻOWA I STOPNIA NR 4 W LESZNIE	Leszno	ul. Karola Kurpińskiego	2	316	109	33	16	15	1	12	4
BRANŻOWA SZKOŁA I STOPNIA SPECJALNA	Rydzyzna	pl. Plac Zamkowy	2	16	8	1	0	0	0	0	0
BRANŻOWA SZKOŁA I STOPNIA DLA MŁODZIEŻY SŁABOSŁYSZĄCEJ I NIESŁYSZĄCEJ	Rydzyzna	pl. Plac Zamkowy	2	2	1	0	0	0	0	0	0
BRANŻOWA SZKOŁA I STOPNIA IM. POWSTAŃCÓW WIELKOPOLSKICH W BRENNIE	Brenno	ul. Kościelna	1	17	5	1	0	0	0	1	0
BRANŻOWA SZKOŁA I STOPNIA IM. WETERANÓW DZIAŁAŃ POZA GRANICAMI PAŃSTWA	Włoszakowice	ul. Karola Kurpińskiego	30	31	12	3	3	0	0	0	0
Ogółem				433	145	41	20	16	1	14	4
SZKOŁY POLICEALNE											
NIEPUBLICZNA SZKOŁA POLICEALNA TEB EDUKACJA W LESZNIE	Leszno	ul. 17 Stycznia	90	121	113	0	0	2	2	5	5
SZKOŁA POLICEALNA CENTRUM NAUKI I BIZNESU "ŻAK" W LESZNIE	Leszno	Rynek	33	112	90	5	5	1	1	2	2
SZKOŁA POLICEALNA OPIEKI MEDYCZNEJ "ŻAK" W LESZNIE	Leszno	Rynek	33	23	23	0	0	0	0	0	0
SZKOŁA POLICEALNA MEDYCZNA "ŻAK" W LESZNIE	Leszno	Rynek	33	6	4	0	0	0	0	0	0
ZAOZNA POLICEALNA SZKOŁA ZAWODOWA "PASCAL" W LESZNIE	Leszno	ul. Gabriela Narutowicza	3	59	30	0	0	0	0	0	0
STACJONARNA POLICEALNA SZKOŁA MEDYCZNA "PASCAL" W LESZNIE	Leszno	ul. Gabriela Narutowicza	3	35	27	1	1	0	0	0	0
ZAOZNA POLICEALNA SZKOŁA MEDYCZNA "PASCAL" W LESZNIE	Leszno	ul. Gabriela Narutowicza	3	14	12	1	1	0	0	0	0
PUBLICZNA SZKOŁA POLICEALNA "PASCAL" W LESZNIE	Leszno	ul. Gabriela Narutowicza	3	109	88	1	1	0	0	0	0
Ogółem				479	387	8	8	3	3	7	7
SZKOŁY ARTYSTYCZNE											
PAŃSTWOWA SZKOŁA MUZYCZNA II ST. W LESZNIE	Leszno	ul. Wałowa	3	9	6	0	0	0	0	0	0
Ogółem				9	6	0	0	0	0	0	0
SUMA				2 230	1 231	111	66	42	21	57	31



POWIAT MIĘDZYCHODZKI

1. Liczba absolwentów/tek:	257 osób
2. Liczba bezrobotnych absolwentów/tek na koniec 2025 r.:	33 osoby
3. Stopa bezrobocia stan na koniec 2025 r.:	5,8%
4. Oferty pracy zgłoszone do PUP:	448

W ramach badania *Barometr Zawodów 2026* w powiecie międzychodzkiem wystąpiło:

16	144	0
• Zawodów deficytowych	• Zawody zrównoważone	• Zawodów nadwyżkowych

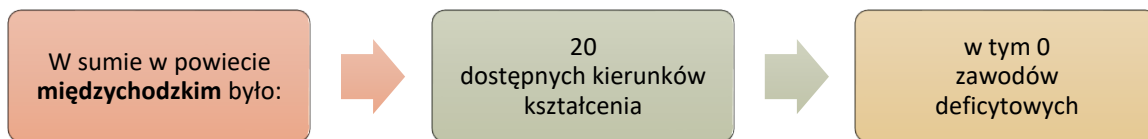
Wśród nich zawody charakteryzujące się jako deficyt poszukujących pracy, przedstawiają się następująco:

DEFICYT		
<input type="checkbox"/> farmaceuci	<input type="checkbox"/> nauczyciele przedmiotów ogólnokształcących i języków obcych	<input type="checkbox"/> opiekunowie osoby starszej lub z niepełnosprawnością
<input type="checkbox"/> kierowcy samochodów ciężarowych i ciągników siodłowych	<input type="checkbox"/> nauczyciele przedmiotów zawodowych	<input type="checkbox"/> pedagodzy i nauczyciele wspierający
<input type="checkbox"/> lekarze	<input type="checkbox"/> nauczyciele przedszkoli	<input type="checkbox"/> pielęgniarki i położne
<input type="checkbox"/> nauczyciele nauczania wczesnoszkolnego	<input type="checkbox"/> nauczyciele szkół specjalnych i oddziałów integracyjnych	<input type="checkbox"/> pracownicy służb mundurowych
<input type="checkbox"/> nauczyciele praktycznej nauki zawodu	<input type="checkbox"/> operatorzy i mechanicy sprzętu do robót ziemnych	<input type="checkbox"/> psychologdy i terapeuci
		<input type="checkbox"/> ratownicy medyczni

Ponadto badanie *Barometr Zawodów 2026*, wykazało, że w powiecie międzychodzkiem 6 zawodów, stanowiło deficyt, nieprzerwanie w ostatnich 5 latach. Są to zawody:

kierowcy samochodów ciężarowych i ciągników siodłowych	lekarze	nauczyciele przedmiotów ogólnokształcących i języków obcych
pedagodzy i nauczyciele wspierający	pielęgniarki i położne	psychologdy i terapeuci

Najczęściej wybierane kierunki kształcenia wśród absolwentów:



Absolwenci szkół rocznik 2024/2025 w powiecie międzychodzkiem:

Nazwa szkoły	Miejscowość	Ulica	Numer domu	Absolwenci		Liczba bezrobotnych absolwentów stan na 31.12.2025 r.		Liczba absolwentów skierowanych do pracy niesubsydiowanej od 1.01 do 31.12.2025		Liczba absolwentów skierowanych na aktywne formy od 1.01 do 12.2025 r.	
				ogółem	w tym absolwentki	ogółem	w tym absolwentki	ogółem	w tym absolwentki	ogółem	w tym absolwentki
LICEA OGÓLNOKSZTAŁCĄCE											
LICEUM OGÓLNOKSZTAŁCĄCE IM. J. DĄBROWSKIEGO W MIĘDZYCHODZIE	Międzychód	ul. Generała Sikorskiego	27	40	27	5	3	0	0	1	1
II LICEUM OGÓLNOKSZTAŁCĄCE DLA DOROSŁYCH W MIĘDZYCHODZIE	Międzychód	ul. Bolesława Chrobrego	13	9	6	0	0	0	0	0	0
LICEUM OGÓLNOKSZTAŁCĄCE W SIERAKOWIE	Sieraków	ul. Wroniecka	25	17	17	3	3	0	0	1	1
Ogółem				66	50	8	6	0	0	2	2
TECHNIKA											
TECHNIKUM NR 1 W MIĘDZYCHODZIE	Międzychód	ul. św. Jana Pawła II	6A	99	49	12	7	0	0	6	5
TECHNIKUM W SIERAKOWIE	Sieraków	ul. Wroniecka	25	12	5	1	0	0	0	0	0
Ogółem				111	54	13	7	0	0	6	5
SZKOŁY BRANŻOWE											
BRANŻOWA SZKOŁA I STOPNIA NR 2 W MIĘDZYCHODZIE	Międzychód	ul. Bolesława Chrobrego	13	80	33	12	7	0	0	2	1
Ogółem				80	33	12	7	0	0	2	1
SUMA				257	137	33	20	0	0	10	8



POWIAT NOWOTOMYSKI

1. Liczba absolwentów/tek:	917 osób
2. Liczba bezrobotnych absolwentów/tek na koniec 2025 r.:	64 osoby
3. Stopa bezrobocia stan na koniec 2025 r.:	2,9%
4. Oferty pracy zgłoszone do PUP:	1 578

W ramach badania *Barometr Zawodów 2026* w powiecie nowotomyskim wystąpiło:

28	124	0
• Zawodów deficytowych	• Zawody zrównoważone	• Zawodów nadwyżkowych

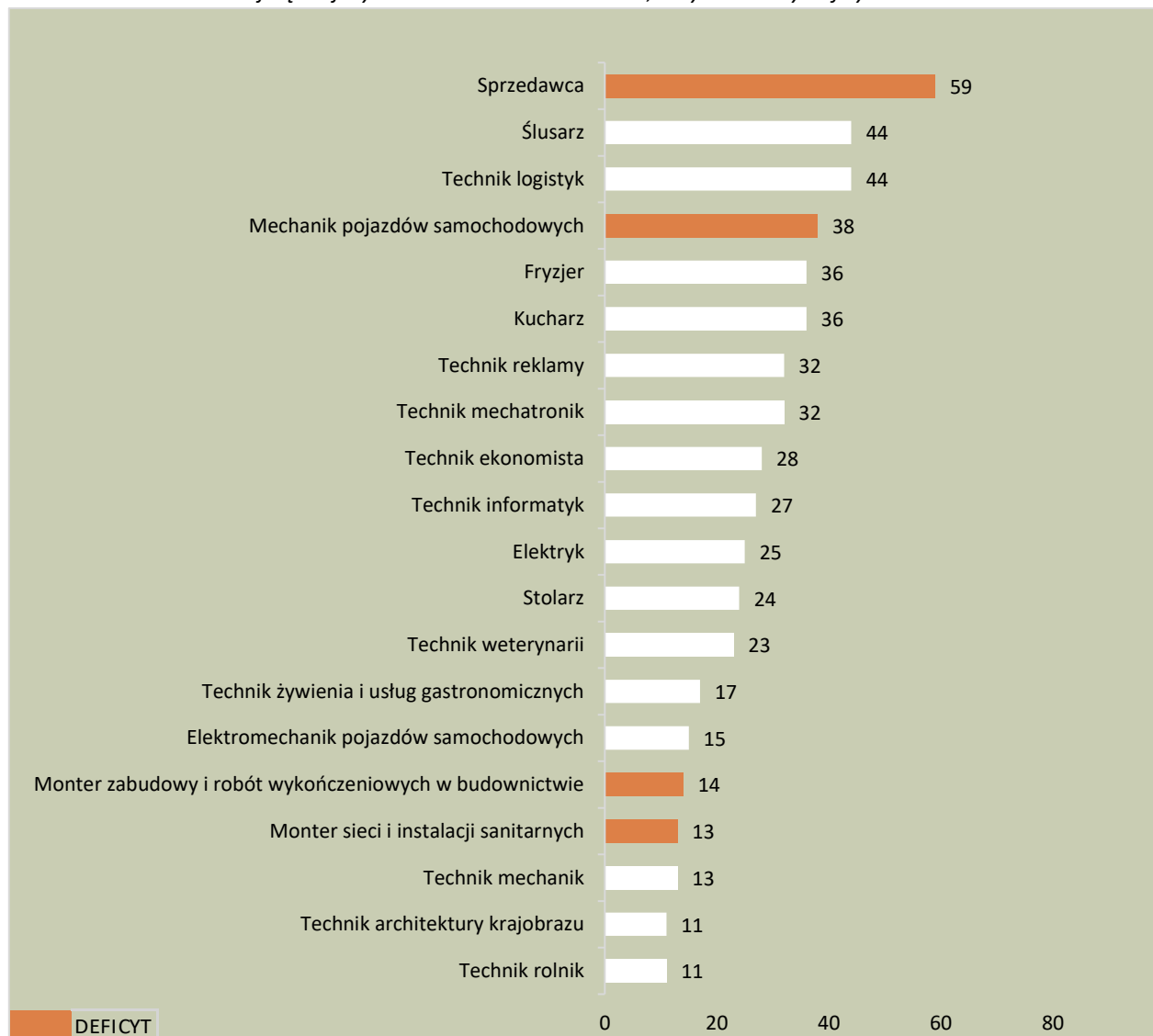
Wśród nich zawody charakteryzujące się jako deficyt poszukujących pracy, przedstawiają się następująco:

DEFICYT		
<input type="checkbox"/> brukarze	<input type="checkbox"/> nauczyciele nauczania wczesnoszkolnego	<input type="checkbox"/> pedagodzy i nauczyciele wspierający
<input type="checkbox"/> cieśle i stolarze budowlani	<input type="checkbox"/> nauczyciele praktycznej nauki zawodu	<input type="checkbox"/> pielęgniarki i położne
<input type="checkbox"/> dekarze i blacharze budowlani	<input type="checkbox"/> nauczyciele przedmiotów ogólnokształcących i języków obcych	<input type="checkbox"/> pracownicy robót wykończeniowych w budownictwie
<input type="checkbox"/> farmaceuci	<input type="checkbox"/> nauczyciele przedszkoli	<input type="checkbox"/> pracownicy służb mundurowych
<input type="checkbox"/> krawcy i pracownicy produkcji odzieży	<input type="checkbox"/> nauczyciele szkół specjalnych i oddziałów integracyjnych	<input type="checkbox"/> pracownicy socjalni i mediatorzy
<input type="checkbox"/> lekarze	<input type="checkbox"/> opiekunowie osoby starszej lub z niepełnosprawnością	<input type="checkbox"/> psychologzy i terapeuci
<input type="checkbox"/> logopedzi i audiofonolodzy	<input type="checkbox"/> opiekunowie wspomagający opiekę nad pacjentem	<input type="checkbox"/> ratownicy medyczni
<input type="checkbox"/> magazynierzy		<input type="checkbox"/> robotnicy budowlani
<input type="checkbox"/> mechanicy pojazdów samochodowych		<input type="checkbox"/> samodzielni księgowi
<input type="checkbox"/> monterzy instalacji budowlanych		<input type="checkbox"/> sprzedawcy i kasjerzy
<input type="checkbox"/> murarze i tynkarze		

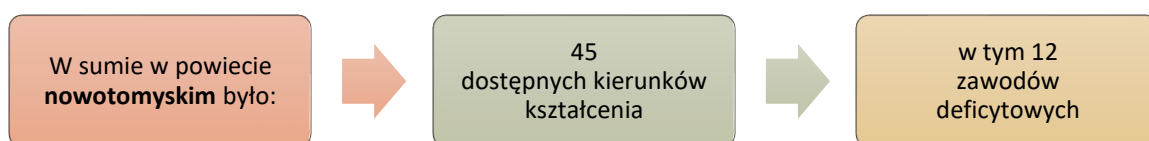
Ponadto badanie *Barometr Zawodów 2026*, wykazało, że w powiecie nowotomyskim 16 zawodów, stanowiło deficyt, nieprzerwanie w ostatnich 5 latach. Są to zawody:

brukarze	dekarze i blacharze budowlani	lekarze	magazynierzy
monterzy instalacji budowlanych	murarze i tynkarze	nauczyciele praktycznej nauki zawodu	nauczyciele przedmiotów ogólnokształcących i języków obcych
pielęgniarki i położne	pracownicy robót wykończeniowych w budownictwie	pracownicy socjalni i mediatorzy	pracownicy służb mundurowych
psychologzy i terapeuci	ratownicy medyczni	robotnicy budowlani	sprzedawcy i kasjerzy

Najczęściej wybierane kierunki kształcenia, w tym zawody deficytowe:



Dodatkowo zawody deficytowe wystąpiły dla kierunków: magazynier-logistyk, monter stolarki budowlanej, murarz-tylnik, mechanik motocyklowy, cieśla, krawiec, blacharz oraz dekarz, w których liczba absolwentów/tek była poniżej 11 osób.



Absolwenci szkół rocznik 2024/2025 w powiecie nowotomyskim:

Nazwa szkoły	Miejscowość	Ulica	Numer domu	Absolwenci		Liczba bezrobotnych absolwentów stan na 31.12.2025 r.		Liczba absolwentów skierowanych do pracy niesubsydiowanej od 1.01 do 31.12.2025		Liczba absolwentów skierowanych na aktywne formy od 1.01 do 12.2025 r.	
				ogółem	w tym absolwentki	ogółem	w tym absolwentki	ogółem	w tym absolwentki	ogółem	w tym absolwentki
LICEA OGÓLNOKSZTAŁCĄCE											
LICEUM OGÓLNOKSZTAŁCĄCE IM. MIKOŁAJA KOPERNIKA W NOWYM TOMYŚLU	Nowy Tomyśl	ul. Emilii Szczyńskiej	1	101	71	5	3	2	2	3	3
LICEUM OGÓLNOKSZTAŁCĄCE DLA DOROSŁYCH W NOWYM TOMYŚLU	Nowy Tomyśl	os. Osiedle Północ	37	32	16	2	2	1	1	0	0
LICEUM OGÓLNOKSZTAŁCĄCE IM. PRYMASA TYSIĄCLECIA KS. S. KARDYNAŁA WYSZYŃSKIEGO W OPALENICY	Opalenica	ul. Gimnazjalna	1	62	38	3	1	1	0	1	0
LICEUM OGÓLNOKSZTAŁCĄCE IM. STEFANA GARCZYŃSKIEGO W ZBĄSZYNIU	Zbąszyń	ul. Powstańców Wlkp.	43	66	37	5	1	2	0	1	0
LICEUM OGÓLNOKSZTAŁCĄCE DLA DOROSŁYCH W ZBĄSZYNIU	Zbąszyń	ul. 17 Stycznia	27	26	13	0	0	0	0	0	0
Ogółem				287	175	15	7	6	3	5	3
TECHNIKA											
TECHNIKUM NR 1 IM. STANISŁAWA STASZICA W NOWYM TOMYŚLU	Nowy Tomyśl	ul. Emilii Szczyńskiej	1	68	20	3	3	0	0	1	1
TECHNIKUM NR 2 IM. DRA KAZIMIERZA HOŁOGI W NOWYM TOMYŚLU	Nowy Tomyśl	os. Osiedle Północ	37	87	41	5	2	4	2	1	1
TECHNIKUM W OPALENICY	Opalenica	ul. Gimnazjalna	1	21	3	3	0	0	0	0	0
TECHNIKUM IM. GEN. DEZYDEREGO CHŁAPOWSKIEGO W TRZCIANCE	Trzcianka		15a	62	46	1	1	0	0	0	0
Ogółem				238	110	12	6	4	2	2	2
SZKOŁY BRANŻOWE											
BRANŻOWA SZKOŁA I STOPNIA NR 1 W NOWYM TOMYŚLU	Nowy Tomyśl	ul. Emilii Szczyńskiej	1	29	5	0	0	0	0	0	0
BRANŻOWA SZKOŁA I STOPNIA NR 2 IM. DRA KAZIMIERZA HOŁOGI W NOWYM TOMYŚLU	Nowy Tomyśl	os. Osiedle Północ	37	203	70	23	10	6	3	6	3
BRANŻOWA SZKOŁA I STOPNIA W CHRAPLEWIE	Chraplewo		4	16	8	3	2	0	0	0	0
BRANŻOWA SZKOŁA I STOPNIA W OPALENICY W ZESPOLE SZKÓŁ W OPALENICY	Opalenica	ul. Gimnazjalna	1	62	20	5	2	2	0	1	0
BRANŻOWA SZKOŁA I STOPNIA W ZBĄSZYNIU	Zbąszyń	ul. Powstańców Wlkp.	43	82	29	6	0	1	0	3	0
Ogółem				392	132	37	14	9	3	10	3
SUMA				917	417	64	27	19	8	17	8



POWIAT OBORNICKI

1. Liczba absolwentów/tek:	520 osób
2. Liczba bezrobotnych absolwentów/tek na koniec 2025 r.:	32 osoby
3. Stopa bezrobocia stan na koniec 2025 r.:	4,2%
4. Oferty pracy zgłoszone do PUP:	544

W ramach badania *Barometr Zawodów 2026* w powiecie obornickim wystąpiło:

8	152	0
• Zawodów deficytowych	• Zawody zrównoważone	• Zawodów nadwyżkowych

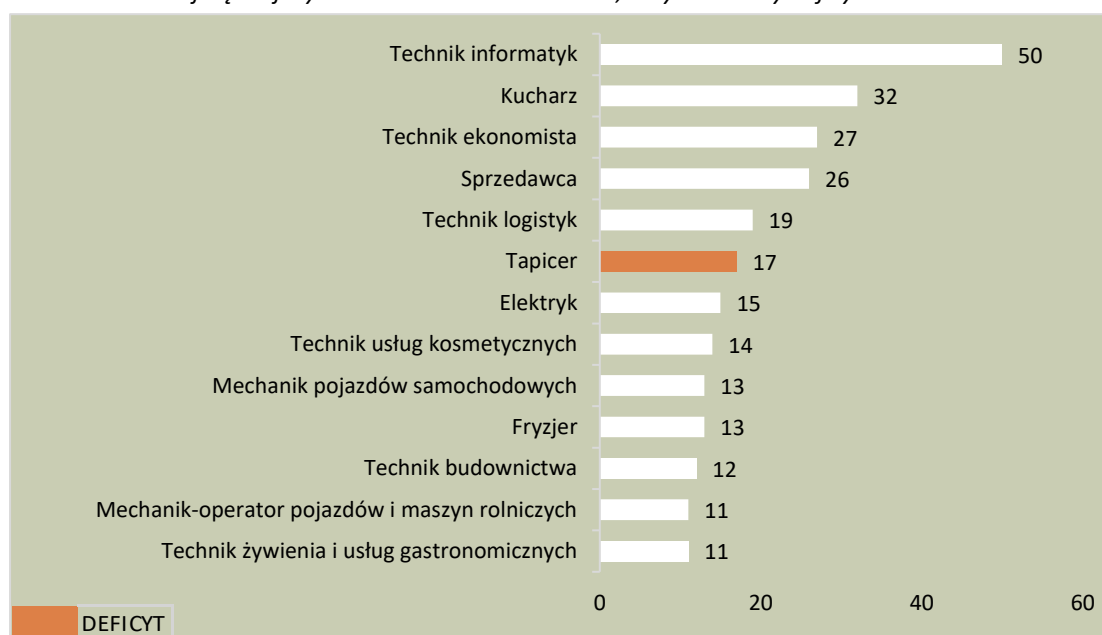
Wśród nich zawody charakteryzujące się jako deficyt poszukujących pracy, przedstawiają się następująco:

DEFICYT		
<input type="checkbox"/> kierowcy samochodów ciężarowych i ciągników siodłowych	<input type="checkbox"/> monterzy instalacji budowlanych	<input type="checkbox"/> robotnicy obróbki drewna i stolarze
<input type="checkbox"/> krawcy i pracownicy produkcji odzieży	<input type="checkbox"/> opiekunowie osoby starszej lub z niepełnosprawnością	<input type="checkbox"/> spawacze
	<input type="checkbox"/> pracownicy służb mundurowych	<input type="checkbox"/> tapicerzy

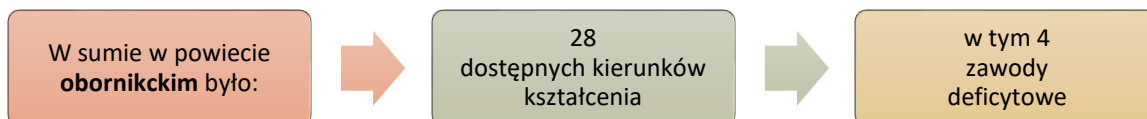
Ponadto badanie *Barometr Zawodów 2026*, wykazało, że w powiecie obornickim 5 zawodów, stanowiło deficyt, nieprzerwanie w ostatnich 5 latach. Są to zawody:

kierowcy samochodów ciężarowych i ciągników siodłowych	krawcy i pracownicy produkcji odzieży	robotnicy obróbki drewna i stolarze	spawacze	tapicerzy
--	---------------------------------------	-------------------------------------	----------	-----------

Najczęściej wybierane kierunki kształcenia, w tym zawody deficytowe:



dotychczas zawody deficytowe wystąpiły dla kierunków: stolarz, monter sieci i instalacji sanitarnych oraz krawiec, w których liczba absolwentów/tek była poniżej 11 osób.



Absolwenci szkół rocznik 2024/2025 w powiecie obornickim:

Nazwa szkoły	Miejscowość	Ulica	Numer domu	Absolwenci		Liczba bezrobotnych absolwentów stan na 31.12.2025 r.		Liczba absolwentów skierowanych do pracy niesubsydiowanej od 1.01 do 31.12.2025		Liczba absolwentów skierowanych na aktywne formy od 1.01 do 12.2025 r.	
				ogółem	w tym absolwentki	ogółem	w tym absolwentki	ogółem	w tym absolwentki	ogółem	w tym absolwentki
LICEA OGÓLNOKSZTAŁCĄCE											
LICEUM OGÓLNOKSZTAŁCĄCE IM. S. WYSPIAŃSKIEGO W OBORNIKACH	Oborniki	ul. Adama Mickiewicza	3	123	70	7	3	3	2	5	2
LICEUM OGÓLNOKSZTAŁCĄCE DLA DOROSŁYCH ZESPÓŁ SZKÓŁ IM. GEN. T. KUTRZEBY W OBORNIKACH	Oborniki	ul. Księdza Stefana Szymańskiego	5	9	6	1	0	1	0	2	0
PLUS - LICEUM OGÓLNOKSZTAŁCĄCE DLA DOROSŁYCH W OBORNIKACH	Oborniki	Rynek	11	24	17	1	1	0	0	1	1
LICEUM OGÓLNOKSZTAŁCĄCE IM. PRZEMYSŁAWA II W ROGOŹNIE	Rogoźno	ul. Wielka Poznańska	61	31	19	0	0	0	0	0	0
Ogółem				187	112	9	4	4	2	8	3
TECHNIKA											
TECHNIKUM ZESPÓŁ SZKÓŁ IM. GEN. TADEUSZA KUTRZEBY W OBORNIKACH	Oborniki	ul. Księdza Stefana Szymańskiego	5	58	23	4	2	2	1	3	1
TECHNIKUM W ZESPOLE SZKÓŁ IM. ADAMA MICKIEWICZA W OBJEZIERZU	Objezierze		3	24	15	1	0	0	0	0	0
TECHNIKUM HIPOLITA CEGIELSKIEGO W ROGOŹNIE	Rogoźno	ul. Wojska Polskiego	1	58	24	7	4	0	0	5	3
Ogółem				140	62	12	6	2	1	8	4
SZKOŁY BRANŻOWE											
BRANŻOWA SZKOŁA I STOPNIA ZESPÓŁ SZKÓŁ IM. GEN. T. KUTRZEBY W OBORNIKACH	Oborniki	ul. Księdza Stefana Szymańskiego	5	74	26	4	3	1	1	2	1
BRANŻOWA SZKOŁA I STOPNIA Z ODDZIAŁAMI INTEGRACYJNYMI W ZESPOLE SZKÓŁ IM. A. MICKIEWICZA W OBJEZIERZU	Objezierze		3	38	10	5	0	2	0	3	0
BRANŻOWA SZKOŁA I STOPNIA ZESPÓŁ SZKÓŁ IM. H. CEGIELSKIEGO W ROGOŹNIE	Rogoźno	ul. Wojska Polskiego	1	54	20	2	2	0	0	0	0
Ogółem				166	56	11	5	3	1	5	1
SZKOŁY POLICEALNE											
PLUS - SZKOŁA POLICEALNA W OBORNIKACH	Oborniki	Rynek	11	27	22	0	0	0	0	0	0
Ogółem				27	22	0	0	0	0	0	0
SUMA				520	252	32	15	9	4	21	8



POWIAT OSTROWSKI

1. Liczba absolwentów/tek:	2 269 osób
2. Liczba bezrobotnych absolwentów/tek na koniec 2025 r.:	134 osoby
3. Stopa bezrobocia stan na koniec 2025 r.:	3,8%
4. Oferty pracy zgłoszone do PUP:	1 873

W ramach badania *Barometr Zawodów 2026* w powiecie ostrowskim wystąpiło:

46	121	0
• Zawodów deficytowych	• Zawodów zrównoważonych	• Zawodów nadwyżkowych

Wśród nich zawody charakteryzujące się jako deficyt poszukujących pracy, przedstawiają się następująco:

DEFICYT

- | | | |
|---|--|---|
| <input type="checkbox"/> blacharze i lakiernicy samochodowi | <input type="checkbox"/> nauczyciele praktycznej nauki zawodu | <input type="checkbox"/> pracownicy fizyczni w produkcji i pracach prostych |
| <input type="checkbox"/> brukarze | <input type="checkbox"/> nauczyciele przedmiotów ogólnokształcących i języków obcych | <input type="checkbox"/> pracownicy przetwórstwa metali |
| <input type="checkbox"/> cieśle i stolarze budowlani | <input type="checkbox"/> nauczyciele przedmiotów zawodowych | <input type="checkbox"/> pracownicy przetwórstwa spożywczego |
| <input type="checkbox"/> dekarze i blacharze budowlani | <input type="checkbox"/> nauczyciele przedszkoli | <input type="checkbox"/> pracownicy robót wykończeniowych w budownictwie |
| <input type="checkbox"/> elektrycy i energetycy | <input type="checkbox"/> nauczyciele szkół specjalnych i oddziałów integracyjnych | <input type="checkbox"/> pracownicy służb mundurowych |
| <input type="checkbox"/> fizjoterapeuci i masażyści | <input type="checkbox"/> operatorzy i mechanicy sprzętu do robót ziemnych | <input type="checkbox"/> pracownicy usług kosmetycznych |
| <input type="checkbox"/> instruktorzy nauki jazdy | <input type="checkbox"/> operatorzy obrabiarek skrawających | <input type="checkbox"/> przetwórcy mięsa i ryb |
| <input type="checkbox"/> inżynierowie elektrycy i energetycy | <input type="checkbox"/> opiekunowie osoby starszej lub z niepełnosprawnością | <input type="checkbox"/> psychologzy i terapeuci |
| <input type="checkbox"/> kierowcy autobusów | <input type="checkbox"/> pedagodzy i nauczyciele wspierający | <input type="checkbox"/> ratownicy medyczni |
| <input type="checkbox"/> kierowcy samochodów ciężarowych i ciągników siodłowych | <input type="checkbox"/> pielęgniarzy i położne | <input type="checkbox"/> robotnicy budowlani |
| <input type="checkbox"/> krawcy i pracownicy produkcji odzieży | <input type="checkbox"/> pracownicy ds. budownictwa drogowego i kolejowego | <input type="checkbox"/> robotnicy obróbki drewna i stolarze |
| <input type="checkbox"/> kucharze | <input type="checkbox"/> pracownicy ds. rachunkowości i księgowości | <input type="checkbox"/> samodzielni księgowi |
| <input type="checkbox"/> lakiernicy | | <input type="checkbox"/> spawacze |
| <input type="checkbox"/> lekarze | | <input type="checkbox"/> specjaliści ds. finansowych |
| <input type="checkbox"/> mechanicy pojazdów samochodowych | | <input type="checkbox"/> szefowie kuchni |
| <input type="checkbox"/> monterzy instalacji budowlanych | | <input type="checkbox"/> ślusarze |
| <input type="checkbox"/> nauczyciele nauczania wczesnoszkolnego | | <input type="checkbox"/> tapicерzy |

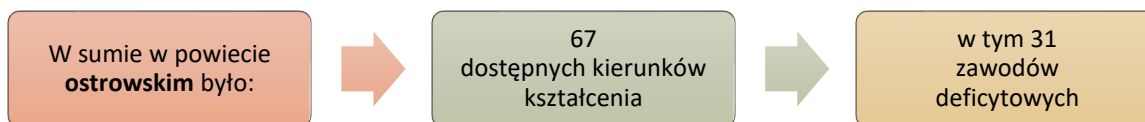
Ponadto badanie *Barometr Zawodów 2026*, wykazało, że w powiecie ostrowskim 27 zawodów, stanowiło deficyt, nieprzerwanie w ostatnich 5 latach. Są to zawody:

blacharze i lakiernicy samochodowi	cieśle i stolarze budowlani	dekarze i blacharze budowlani	elektrycy i energetycy	instruktorzy nauki jazdy
kierowcy autobusów	kierowcy samochodów ciężarowych i ciągników siodłowych	krawcy i pracownicy produkcji odzieży	lakiernicy	lekarze
mechanicy pojazdów samochodowych	monterzy instalacji budowlanych	nauczyciele praktycznej nauki zawodu	nauczyciele przedmiotów zawodowych	operatorzy i mechanicy sprzętu do robót ziemnych
operatorzy obrabiarek skrawających	pielęgniarki i położne	pracownicy fizyczni w produkcji i pracach prostych	pracownicy przetwórstwa metali	pracownicy robót wykończeniowych w budownictwie
pracownicy służb mundurowych	pracownicy usług kosmetycznych	robotnicy budowlani	robotnicy obróbki drewna i stolarze	spawacze
tapicerzy		ślusarze		

Najczęściej wybierane kierunki kształcenia, w tym zawody deficytowe:



Dodatkowo zawody deficytowe wystąpiły dla kierunków: operator obrabiarek skrawających, technik masażysta, technik elektryk, monter sieci i instalacji sanitarnych, technik urządzeń i systemów energetyki odnawialnej, technik elektroenergetyk transportu szynowego, kelner, technik przemysłu mody, ślusarz, mechanik motocyklowy, terapeuta zajęciowy, blacharz samochodowy, elektromechanik, lakiernik samochodowy, cieśla, technik robót wykończeniowych w budownictwie, mechanik-operator maszyn do produkcji drzewnej, krawiec, tapicer oraz przetwórcza mięsa, w których liczba absolwentów/tek była poniżej 27 osób.



Absolwenci szkół rocznik 2024/2025 w powiecie ostrowskim:

Nazwa szkoły	Miejscowość	Ulica	Numer domu	Absolwenci		Liczba bezrobotnych absolwentów stan na 31.12.2025 r.		Liczba absolwentów skierowanych do pracy niesubsydiowanej od 1.01 do 31.12.2025		Liczba absolwentów skierowanych na aktywne formy od 1.01 do 12.2025 r.	
				ogółem	w tym absolwentki	ogółem	w tym absolwentki	ogółem	w tym absolwentki	ogółem	w tym absolwentki
LICEA OGÓLNOKSZTAŁCĄCE											
I LICEUM OGÓLNOKSZTAŁCĄCE IM. KS. J. KOMPAŁĘY I W. LIPSKIEGO	Ostrów Wielkopolski	ul. Gimnazjalna	9	210	125	2	2	0	0	1	1
II LICEUM OGÓLNOKSZTAŁCĄCE IM. WŁADYSŁAWA REYMONTA	Ostrów Wielkopolski	ul. Wrocławska	48	107	71	6	3	4	4	2	1
II LICEUM OGÓLNOKSZTAŁCĄCE DLA DOROSŁYCH	Ostrów Wielkopolski	ul. Kantaka	6	19	9	0	0	1	1	0	0
III LICEUM OGÓLNOKSZTAŁCĄCE	Ostrów Wielkopolski	ul. Wojska Polskiego	17	163	111	7	3	1	0	2	2
IV LICEUM OGÓLNOKSZTAŁCĄCE IM. FRYDERYKA CHOPINA	Ostrów Wielkopolski	ul. Wojska Polskiego	17	182	148	8	6	3	2	2	2
IV LICEUM OGÓLNOKSZTAŁCĄCE DLA DOROSŁYCH	Ostrów Wielkopolski	ul. Wolności	12	18	13	0	0	0	0	0	0
LICEUM OGÓLNOKSZTAŁCĄCE DLA DOROSŁYCH "ŻAK" W OSTROWIE WIELKOPOLSKIM	Ostrów Wielkopolski	ul. Sienkiewicza	1	39	23	0	0	0	0	2	2
MONTESSORI SZKOŁA ŻYCIA NIEPUBLICZNE LICEUM OGÓLNOKSZTAŁCĄCE FUNDACJI KRÓLOWEJ ŚW. JADWIGI W OSTROWIE WIELKOPOLSKIM	Ostrów Wielkopolski	ul. Grabowska	1-3	33	24	0	0	0	0	1	1
LICEUM OGÓLNOKSZTAŁCĄCE DLA DOROSŁYCH	Odolanów	ul. Krotoszyńska	121	18	7	0	0	0	0	1	1
LICEUM OGÓLNOKSZTAŁCĄCE IM. WŁADYSŁAWA JAGIEŁŁY W ODOLANOWIE	Odolanów	ul. Krotoszyńska	121	14	8	1	0	0	0	0	0
LICEUM OGÓLNOKSZTAŁCĄCE	Przygodzice	ul. PTR	6	51	28	6	3	4	2	2	2
Ogółem				854	567	30	17	13	9	13	12
TECHNIKA											
TECHNIKUM NR 1 IM. WALDEMARA GOSTOMCZYKA	Ostrów Wielkopolski	ul. Poznańska	43	173	23	12	2	4	0	4	2
TECHNIKUM NR 2	Ostrów Wielkopolski	ul. Wolności	12	77	63	9	8	6	5	2	2
TECHNIKUM NR 3 IM. ERNESTA MALINOWSKIEGO	Ostrów Wielkopolski	ul. Wolności	23	92	31	10	3	8	1	2	1
TECHNIKUM NR 4	Ostrów Wielkopolski	ul. Kantaka	6	56	0	2	0	4	0	0	0
TECHNIKUM NR 5	Ostrów Wielkopolski	ul. Partyzancka	29	122	73	12	8	14	8	7	6
TECHNIKUM TEB EDUKACJA W OSTROWIE WIELKOPOLSKIM	Ostrów Wielkopolski	ul. Sukiennicza	1	20	5	5	4	1	0	1	1
TECHNIKUM	Przygodzice	ul. PTR	6	33	14	3	1	1	1	1	1
Ogółem				573	209	53	26	38	15	17	13
SZKOŁY BRANŻOWE											
BRANŻOWA SZKOŁA I STOPNIA NR 2	Ostrów Wielkopolski	ul. Wolności	12	153	121	19	14	3	3	2	2
BRANŻOWA SZKOŁA I STOPNIA NR 3 IM. ERNESTA MALINOWSKIEGO	Ostrów Wielkopolski	ul. Wolności	23	81	0	4	0	0	0	0	0
BRANŻOWA SZKOŁA I STOPNIA NR 4	Ostrów Wielkopolski	ul. Kantaka	6	125	2	13	0	2	0	1	0
BRANŻOWA SZKOŁA I STOPNIA W ODOLANOWIE	Odolanów	ul. Krotoszyńska	121	86	26	10	5	4	3	0	0
BRANŻOWA SZKOŁA II STOPNIA NR 1	Ostrów Wielkopolski	ul. Kantaka	6	47	1	2	0	1	0	0	0
BRANŻOWA SZKOŁA II STOPNIA NR 3	Ostrów Wielkopolski	ul. Wolności	23	7	0	0	0	0	0	0	0
Ogółem				499	150	48	19	10	6	3	2
SZKOŁY POLICEALNE											
MEDYCZNE STUDIUM ZAWODOWE IM. HANNY CHRZANOWSKIEJ W OSTROWIE WIELKOPOLSKIM	Ostrów Wielkopolski	ul. Bolesława Limanowskiego	17	110	100	2	2	5	4	1	1
NIEPUBLICZNA SZKOŁA POLICEALNA TEB EDUKACJA W OSTROWIE WIELKOPOLSKIM	Ostrów Wielkopolski	ul. Sukiennicza	1	118	98	0	0	2	2	0	0
SZKOŁA POLICEALNA CENTRUM NAUKI I BIZNESU "ŻAK" W OSTROWIE WIELKOPOLSKIM	Ostrów Wielkopolski	ul. Sienkiewicza	1	81	67	1	1	2	2	0	0
SZKOŁA POLICEALNA MEDYCZNA "ŻAK" W OSTROWIE WIELKOPOLSKIM	Ostrów Wielkopolski	ul. Sienkiewicza	1	6	5	0	0	0	0	0	0
SZKOŁA POLICEALNA OPIEKI MEDYCZNEJ "ŻAK" W OSTROWIE WIELKOPOLSKIM	Ostrów Wielkopolski	ul. Sienkiewicza	1	25	25	0	0	0	0	0	0
Ogółem				340	295	3	3	9	8	1	1
SZKOŁY ARTYSTYCZNE											
SZKOŁA MUZYCZNA II STOPNIA	Ostrów Wielkopolski	al. Aleja Słowackiego	1c	3	2	0	0	0	0	0	0
Ogółem				3	2	0	0	0	0	0	0
SUMA				2 269	1 223	134	65	70	38	34	28



POWIAT OSTRZESZOWSKI

1. Liczba absolwentów/tek:	509 osób
2. Liczba bezrobotnych absolwentów/tek na koniec 2025 r.:	50 osób
3. Stopa bezrobocia stan na koniec 2025 r.:	4,2%
4. Oferty pracy zgłoszone do PUP:	1 315

W ramach badania *Barometr Zawodów 2026* w powiecie ostrzeszowskim wystąpiło:

25	140	0
• Zawodów deficytowych	• Zawodów zrównoważonych	• Zawodów nadwyżkowych

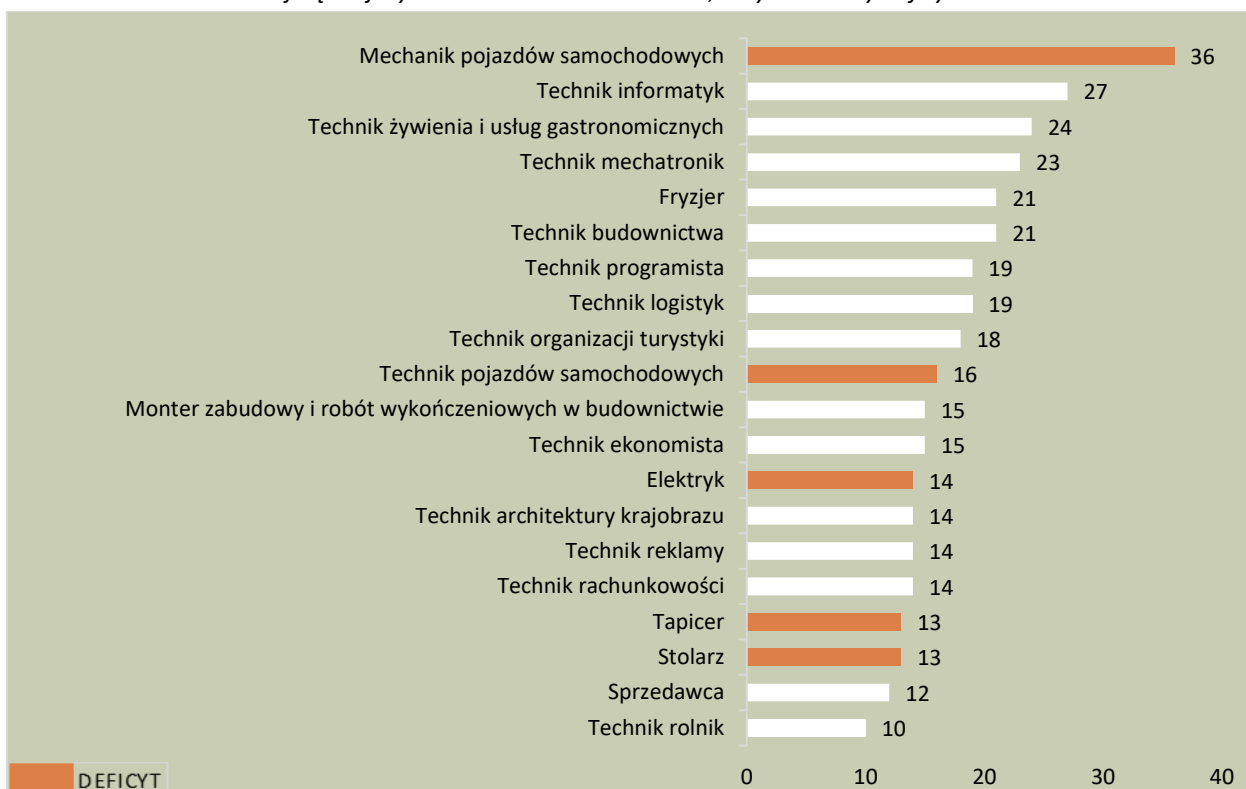
Wśród nich zawody charakteryzujące się jako deficyt poszukujących pracy, przedstawiają się następująco:

DEFICYT		
<input type="checkbox"/> brukarze	<input type="checkbox"/> nauczyciele praktycznej nauki zawodu	<input type="checkbox"/> pracownicy służb mundurowych
<input type="checkbox"/> cieśle i stolarze budowlani	<input type="checkbox"/> nauczyciele przedmiotów zawodowych	<input type="checkbox"/> pracownicy socjalni i mediatorzy
<input type="checkbox"/> dekarze i blacharze budowlani	<input type="checkbox"/> nauczyciele przedszkoli	<input type="checkbox"/> psychologzy i terapeuci
<input type="checkbox"/> elektrycy i energetycy	<input type="checkbox"/> nauczyciele szkół specjalnych i oddziałów integracyjnych	<input type="checkbox"/> robotnicy obróbki drewna i stolarze
<input type="checkbox"/> lekarze	<input type="checkbox"/> opiekunowie osoby starszej lub z niepełnosprawnością	<input type="checkbox"/> samodzielni księgowi
<input type="checkbox"/> mechanicy pojazdów samochodowych	<input type="checkbox"/> pedagodzy i nauczyciele wspierający	<input type="checkbox"/> spawacze
<input type="checkbox"/> mechanicy-monterzy maszyn, urządzeń i instrumentów	<input type="checkbox"/> pielęgniarki i położne	<input type="checkbox"/> ślusarze
<input type="checkbox"/> monterzy instalacji budowlanych		<input type="checkbox"/> tapicerzy
<input type="checkbox"/> murarze i tynkarze		<input type="checkbox"/> wychowawcy w placówkach oświatowych i opiekuńczych

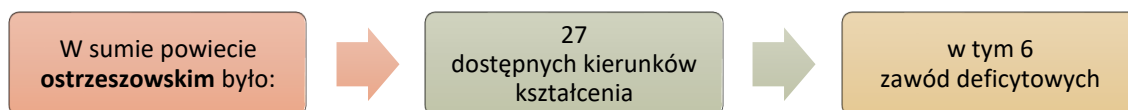
Ponadto badanie *Barometr Zawodów 2026*, wykazało, że w powiecie ostrzeszowskim 2 zawody, stanowiły deficyt, nieprzerwanie w ostatnich 5 latach. Są to zawody:

pielęgniarki i położne	psychologzy i terapeuci
------------------------	-------------------------

Najczęściej wybierane kierunki kształcenia, w tym zawody deficytowe:



Dodatkowo wystąpił jeszcze jeden zawód deficytowy dla kierunku monter sieci i instalacji sanitarnych.



Absolwenci szkół rocznik 2024/2025 w powiecie ostrzeszowskim:

Nazwa szkoły	Miejscowość	Ulica	Numer domu	Absolwenci		Liczba bezrobotnych absolwentów stan na 31.12.2025 r.		Liczba absolwentów skierowanych do pracy niesubsydiowanej od 1.01 do 31.12.2025		Liczba absolwentów skierowanych na aktywne formy od 1.01 do 12.2025 r.	
				ogółem	w tym absolwentki	ogółem	w tym absolwentki	ogółem	w tym absolwentki	ogółem	w tym absolwentki
LICEA OGÓLNOKSZTAŁCĄCE											
I LICEUM OGÓLNOKSZTAŁCĄCE IM. MARIII SKŁODOWSKIEJ-CURIE	Ostrzeszów	ul. Zamkowa	21	84	64	2	2	0	0	2	1
II LICEUM OGÓLNOKSZTAŁCĄCE	Ostrzeszów	ul. Krańcowa	7	32	28	0	0	0	0	0	0
Ogółem				116	92	2	2	0	0	2	1
TECHNIKA											
TECHNIKUM NR 1 W OSTRZESZOWIE	Ostrzeszów	ul. gen. Władysława Sikorskiego	9	101	68	15	12	1	1	10	9
TECHNIKUM NR 2	Ostrzeszów	ul. Krańcowa	7	126	33	12	4	0	0	10	2
Ogółem				227	101	27	16	1	1	20	11
SZKOŁY BRANŻOWE											
BRANŻOWA SZKOŁA I STOPNIA NR 1 W OSTRZESZOWIE	Ostrzeszów	ul. gen. Władysława Sikorskiego	9	93	38	18	9	1	1	5	0
BRANŻOWA SZKOŁA I STOPNIA NR 2 W OSTRZESZOWIE	Ostrzeszów	ul. Krańcowa	7	57	2	3	0	0	0	2	0
BRANŻOWA SZKOŁA II STOPNIA W OSTRZESZOWIE	Ostrzeszów	ul. Krańcowa	7	16		0	0	0	0	0	0
Ogółem				166	40	21	9	1	1	7	0
SUMA				509	233	50	27	2	2	29	12



POWIAT PILSKI

1. Liczba absolwentów/tek:	1 998 osób
2. Liczba bezrobotnych absolwentów/tek na koniec 2025 r.:	105 osób
3. Stopa bezrobocia stan na koniec 2025 r.:	5,6%
4. Oferty pracy zgłoszone do PUP:	1 455

W ramach badania *Barometr Zawodów 2026* w powiecie pilskim wystąpiło:

24	138	0
• Zawody deficytowe	• Zawodów zrównoważonych	• Zawodów nadwyżkowych

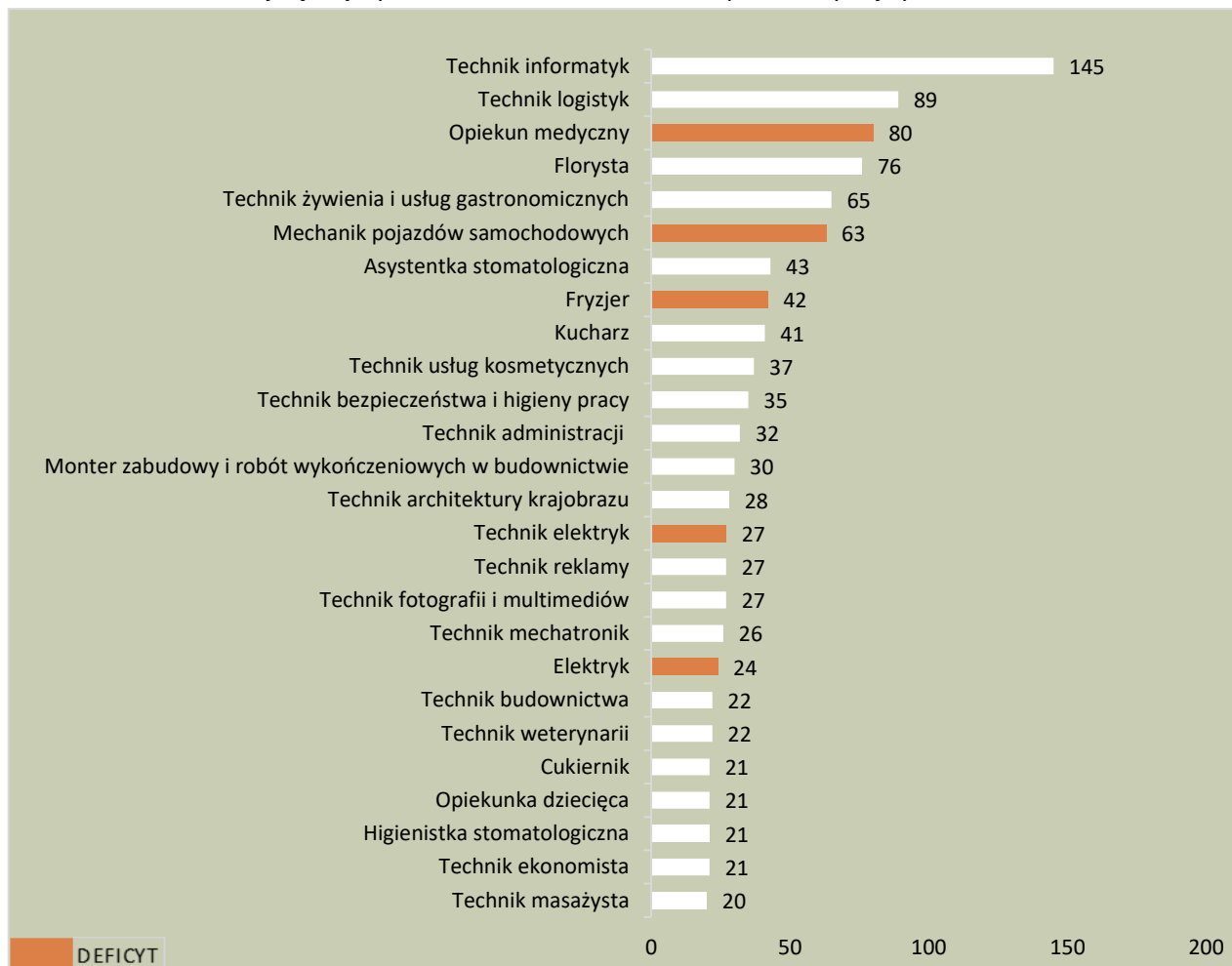
Wśród nich zawody charakteryzujące się jako deficyt poszukujących pracy, przedstawiają się następująco:

DEFICYT		
<input type="checkbox"/> blacharze i lakiernicy samochodowi	<input type="checkbox"/> magazynierzy	<input type="checkbox"/> operatorzy obrabiarek skrawających
<input type="checkbox"/> cieśle i stolarze budowlani	<input type="checkbox"/> mechanicy pojazdów samochodowych	<input type="checkbox"/> opiekunowie osoby starszej lub z niepełnosprawnością
<input type="checkbox"/> dekarze i blacharze budowlani	<input type="checkbox"/> monterzy instalacji budowlanych	<input type="checkbox"/> pedagodzy i nauczyciele wspierający
<input type="checkbox"/> elektrycy i energetycy	<input type="checkbox"/> nauczyciele praktycznej nauki zawodu	<input type="checkbox"/> psychologdy i terapeuci
<input type="checkbox"/> fryzjerzy	<input type="checkbox"/> nauczyciele przedmiotów zawodowych	<input type="checkbox"/> samodzielni księgowi
<input type="checkbox"/> kierowcy autobusów	<input type="checkbox"/> nauczyciele szkół specjalnych i oddziałów integracyjnych	<input type="checkbox"/> spawacze
<input type="checkbox"/> kierowcy samochodów ciężarowych i ciągników siodłowych	<input type="checkbox"/> operatorzy i mechanicy sprzętu do robót ziemnych	<input type="checkbox"/> ślusarze
<input type="checkbox"/> krawcy i pracownicy produkcji odzieży		<input type="checkbox"/> wychowawcy w placówkach oświatowych i opiekuńczych
<input type="checkbox"/> lekarze		

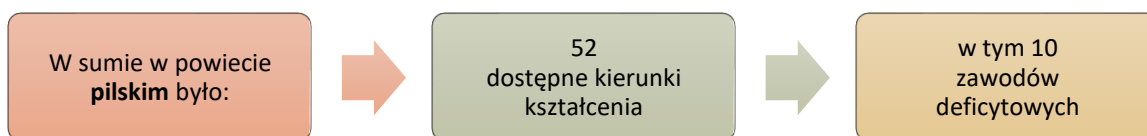
Ponadto badanie *Barometr Zawodów 2026*, wykazało, że w powiecie pilskim 16 zawodów, stanowiło deficyt, nieprzerwanie w ostatnich 5 latach. Są to zawody:



Najczęściej wybierane kierunki kształcenia, w tym zawody deficytowe:



Dodatkowo zawody deficytowe wystąpiły dla kierunków: technik pojazdów samochodowych, magazynier-logistyk, monter sieci i instalacji sanitarnych, lakiernik samochodowy oraz ślusarz, w których liczba absolwentów/tek była poniżej 20 osób.



Absolwenci szkół rocznik 2024/2025 w powiecie pilskim:

Nazwa szkoły	Miejscowość	Ulica	Numer domu	Absolwenci		Liczba bezrobotnych absolwentów stan na 31.12.2025 r.		Liczba absolwentów skierowanych do pracy niesubsydiowanej od 1.01 do 31.12.2025		Liczba absolwentów skierowanych na aktywne formy od 1.01 do 12.2025 r.	
				ogółem	w tym absolwentki	ogółem	w tym absolwentki	ogółem	w tym absolwentki	ogółem	w tym absolwentki
LICEA OGÓLNOKSZTAŁCĄCE											
I LICEUM OGÓLNOKSZTAŁCĄCE IM. MARII SKŁODOWSKIEJ - CURIE W PILE	Piła	ul. Wincentego Poła	11	207	157	5	4	0	0	0	0
II LICEUM OGÓLNOKSZTAŁCĄCE W PILE	Piła	al. Powstańców Wielkopolskich	18	151	87	2	1	0	0	0	0
II LICEUM OGÓLNOKSZTAŁCĄCE SPOŁECZNEGO TOWARZYSTWA OŚWIATOWEGO W PILE	Piła	al. Powstańców Wielkopolskich	83	20	14	0	0	0	0	0	0
III LICEUM OGÓLNOKSZTAŁCĄCE W PILE	Piła	ul. Teatralna	1	18	13	2	1	0	0	1	1
LICEUM OGÓLNOKSZTAŁCĄCE	Piła	ul. Warsztatowa	6	42	34	4	3	0	0	0	0
LICEUM OGÓLNOKSZTAŁCĄCE TOWARZYSTWA SALEZJAŃSKIEGO IM.ŚW.JANA BOSKO	Piła	ul. Edwarda Dembowskiego	4	64	37	0	0	0	0	1	1
LICEUM OGÓLNOKSZTAŁCĄCE MISTRZOSTWA SPORTOWEGO W PILCE SIATKOWEJ W PILE	Piła	ul. Wincentego Poła	11	16	9	0	0	0	0	0	0
ZAOZCZNE LICEUM OGÓLNOKSZTAŁCĄCE "COSINUS" W PILE	Piła	ul. Bydgoska	23	85	59	6	6	0	0	0	0
LICEUM OGÓLNOKSZTAŁCĄCE DLA DOROSŁYCH "ŻAK" W PILE	Piła	pl. plac Konstytucji 3 Maja	8	25	14	0	0	0	0	0	0
LICEUM OGÓLNOKSZTAŁCĄCE IM.TADEUSZA KOŚCIUSZKI W ŁOBŻENICY	Łobżenica	ul. Złotowska	15	25	16	1	1	0	0	0	0
LICEUM OGÓLNOKSZTAŁCĄCE	Stara Łubianka	ul. Kościuszkowców	2A	3	0	0	0	0	0	0	0
LICEUM OGÓLNOKSZTAŁCĄCE DLA DOROSŁYCH	Stara Łubianka	ul. Kościuszkowców	2A	10	5	0	0	0	0	0	0
Ogółem				666	445	20	16	0	0	2	2
TECHNIKA											
TECHNIKUM NR 1 W PILE	Piła	ul. Ceglana	4	109	6	5	0	0	0	0	0
TECHNIKUM NR 2 W PILE	Piła	ul. Teatralna	1	54	27	6	1	1	0	0	0
TECHNIKUM NR 3 W PILE	Piła	ul. gen. Sikorskiego	18A	124	56	4	1	0	0	0	0
TECHNIKUM NR 4 W PILE	Piła	ul. Kilińskiego	16	81	44	4	2	0	0	0	0
TECHNIKUM NR 5 W PILE	Piła	ul. gen. Sikorskiego	73	71	53	5	5	0	0	0	0
TECHNIKUM ZAWODOWE	Piła	ul. Warsztatowa	6	84	41	6	1	0	0	0	0
TECHNIKUM TEB EDUKACJA W PILE	Piła	ul. Śródmiejska	16	18	2	1	0	0	0	1	0
TECHNIKUM W BRZOSTOWIE	Brzostowo	ul. Wacława Popieła	4	22	7	1	1	0	0	0	0
TECHNIKUM W WYRZYSKU	Wyrzysk	ul. Wiejska	1	21	13	2	2	0	0	0	0
Ogółem				584	249	34	13	1	0	1	0
SZKOŁY BRANŻOWE											
BRANŻOWA SZKOŁA I STOPNIA NR 1	Piła	ul. Ceglana	4	49	0	4	0	0	0	0	0
BRANŻOWA SZKOŁA I STOPNIA NR 2	Piła	ul. Teatralna	1	84	57	11	9	1	1	1	1
BRANŻOWA SZKOŁA I STOPNIA NR 4	Piła	ul. Kilińskiego	16	60	0	2	0	0	0	0	0
BRANŻOWA SZKOŁA I STOPNIA NR 5	Piła	ul. gen. Sikorskiego	73	33	14	4	4	1	1	1	1
BRANŻOWA SZKOŁA I STOPNIA SPECJALNA	Łobżenica	ul. Złotowska	14	5	0	0	0	0	0	0	0
BRANŻOWA SZKOŁA I STOPNIA	Łobżenica	ul. Złotowska	15	35	4	9	3	0	0	0	0
BRANŻOWA SZKOŁA I STOPNIA	Stara Łubianka	ul. Kościuszkowców	2A	37	12	3	0	0	0	1	0
BRANŻOWA SZKOŁA I STOPNIA W WYRZYSKU	Wyrzysk	ul. Wiejska	1	39	12	11	0	2	0	1	0
BRANŻOWA SZKOŁA II STOPNIA NR 4 W PILE	Piła	ul. Kilińskiego	16	12	0	0	0	0	0	0	0
Ogółem				354	99	44	16	4	2	4	2
SZKOŁY POLICEALNE											
SZKOŁA POLICEALNA OPIEKI MEDYCZNEJ "ŻAK" W PILE	Piła	pl. plac Konstytucji 3 Maja	8	26	24	1	1	0	0	1	0
SZKOŁA POLICEALNA TEB EDUKACJA W PILE	Piła	ul. Śródmiejska	16	114	113	2	2	0	0	0	0
SZKOŁA POLICEALNA "COSINUS" W PILE	Piła	ul. Bydgoska	23	19	19	0	0	0	0	0	0
SZKOŁA POLICEALNA "COSINUS I" W PILE	Piła	ul. Bydgoska	23	81	53	2	2	0	0	1	1
SZKOŁA POLICEALNA ZAWODOWA "ŻAK" W PILE	Piła	pl. plac Konstytucji 3 Maja	8	73	57	2	1	0	0	3	2
MEDYCZNA SZKOŁA POLICEALNA "COSINUS" W PILE	Piła	ul. Bydgoska	23	73	62	0	0	0	0	0	0
Ogółem				386	328	7	6	0	0	5	3
SZKOŁY ARTYSTYCZNE											
PAŃSTWOWA SZKOŁA MUZYCZNA II ST. IM. FRYDERYKA CHOPINA W PILE	Piła	ul. Młodych	1	8	5	0	0	0	0	0	0
Ogółem				8	5	0	0	0	0	0	0
SUMA				1 998	1 126	105	51	5	2	12	7



POWIAT PLESZEWSKI

1. Liczba absolwentów/tek:	503 osoby
2. Liczba bezrobotnych absolwentów/tek na koniec 2025 r.:	72 osoby
3. Stopa bezrobocia stan na koniec 2025 r.:	4,3%
4. Oferty pracy zgłoszone do PUP:	1 899

W ramach badania *Barometr Zawodów 2026* w powiecie pleszewskim wystąpiło:

34	123	2
• Zawody deficytowe	• Zawody zrównoważone	• Zawody nadwyżkowe

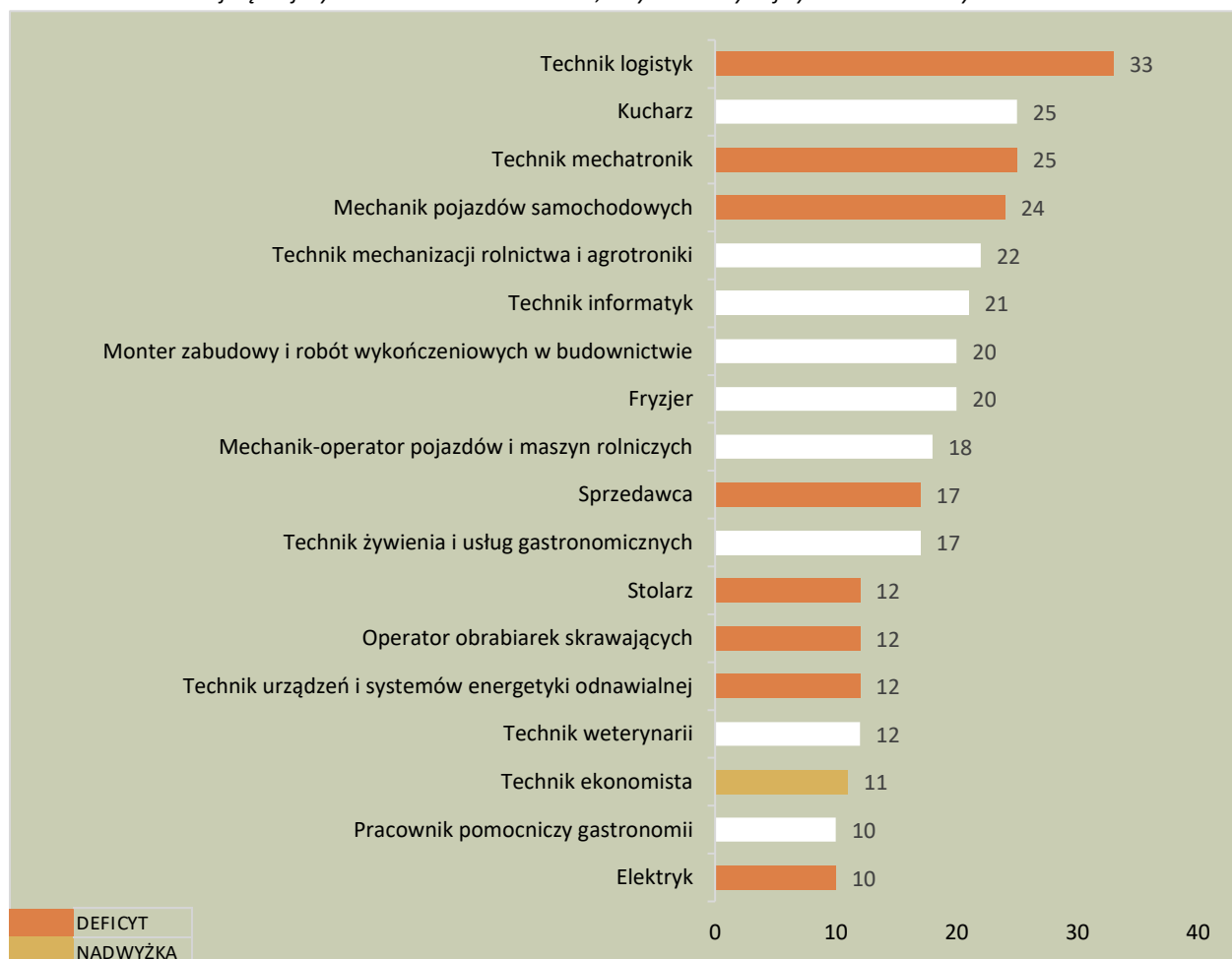
Wśród nich zawody charakteryzujące się jako deficyt oraz nadwyżka poszukujących pracy, przedstawiają się następująco:

DEFICYT		
<input type="checkbox"/> elektrycy, automatycy i robotycy	<input type="checkbox"/> nauczyciele nauczania wczesnoszkolnego	<input type="checkbox"/> pracownicy ds. jakości i organizacji produkcji
<input type="checkbox"/> elektrycy i energetycy	<input type="checkbox"/> nauczyciele przedmiotów ogólnokształcących i języków obcych	<input type="checkbox"/> pracownicy ds. rachunkowości i księgowości
<input type="checkbox"/> fizjoterapeuci i masażyści	<input type="checkbox"/> nauczyciele przedszkoli	<input type="checkbox"/> pracownicy fizyczni w produkcji i pracach prostych
<input type="checkbox"/> graficy komputerowi	<input type="checkbox"/> ogrodnicy i sadownicy	<input type="checkbox"/> pracownicy służb mundurowych
<input type="checkbox"/> kierowcy samochodów ciężarowych i ciągników siodłowych	<input type="checkbox"/> operatorzy aparatury medycznej	<input type="checkbox"/> pracownicy socjalni i mediatorzy
<input type="checkbox"/> magazynierzy	<input type="checkbox"/> operatorzy obrabiarek skrawających	<input type="checkbox"/> psychologzy i terapeuci
<input type="checkbox"/> mechanicy pojazdów samochodowych	<input type="checkbox"/> opiekunki dziecięce	<input type="checkbox"/> robotnicy budowlani
<input type="checkbox"/> mechanicy-monterzy maszyn, urządzeń i instrumentów	<input type="checkbox"/> opiekunowie osoby starszej lub z niepełnosprawnością	<input type="checkbox"/> robotnicy obróbki drewna i stolarze
<input type="checkbox"/> monterzy elektronicy	<input type="checkbox"/> pielęgniarzy i położne	<input type="checkbox"/> samodzielni księgowi
<input type="checkbox"/> monterzy instalacji budowlanych	<input type="checkbox"/> pracownicy administracyjni i biurowi	<input type="checkbox"/> spawacze
<input type="checkbox"/> murarze i tynkarze		<input type="checkbox"/> spedytorzy i logistycy
		<input type="checkbox"/> sprzedawcy i kasjerzy
		<input type="checkbox"/> ślusarze
NADWYŻKA		
<input type="checkbox"/> rolnicy i hodowcy	<input type="checkbox"/> technicy ekonomiści	

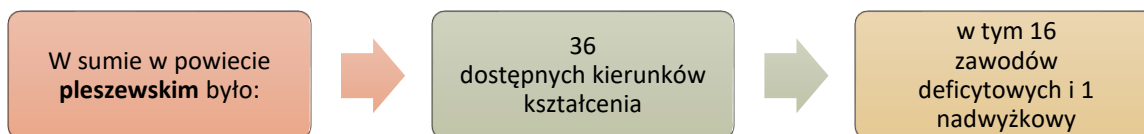
Ponadto badanie *Barometr Zawodów 2026*, wykazało, że w powiecie pleszewskim 19 zawodów, stanowiło deficyt, nieprzerwanie w ostatnich 5 latach. Są to zawody:



Najczęściej wybierane kierunki kształcenia, w tym zawody deficytowe oraz nadwyżkowe:

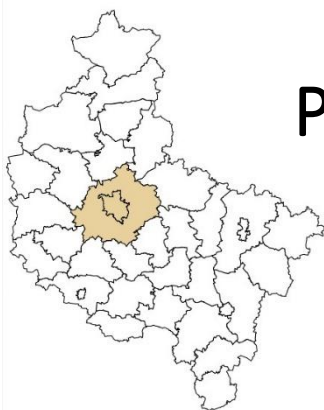


Dodatkowo zawody deficytowe wystąpiły dla kierunków: elektromechanik pojazdów samochodowych, technik pojazdów samochodowych, technik handlowiec, monter sieci i instalacji sanitarnych, ślusarz, elektronik, murarz-tylnik oraz elektromechanik, w których liczba absolwentów/tek była poniżej 10 osób.



Absolwenci szkół rocznik 2024/2025 w powiecie pleszewskim:

Nazwa szkoły	Miejscowość	Ulica	Numer domu	Absolwenci		Liczba bezrobotnych absolwentów stan na 31.12.2025 r.		Liczba absolwentów skierowanych do pracy niesubsydiowanej od 1.01 do 31.12.2025 r.		Liczba absolwentów skierowanych na aktywne formy od 1.01 do 12.2025 r.	
				ogółem	w tym absolventki	ogółem	w tym absolventki	ogółem	w tym absolventki	ogółem	w tym absolventki
LICEA OGÓLNOKSZTAŁCĄCE											
I LICEUM OGÓLNOKSZTAŁCĄCE IM. ST. STASZICA W PLESZEWIE	Pleszew	ul. Poznańska	38	72	57	4	4	0	0	5	4
I LICEUM OGÓLNOKSZTAŁCĄCE DLA DOROSŁYCH W PLESZEWIE	Pleszew	ul. Poznańska	36	15	4	0	0	0	0	0	0
NIEPUBLICZNE LICEUM OGÓLNOKSZTAŁCĄCE W PLESZEWIE	Pleszew	ul. Bolesława Krzywoustego	4	27	19	0	0	0	0	1	1
Ogółem				114	80	4	4	0	0	6	5
TECHNIKA											
TECHNIKUM NR 1 W PLESZEWIE	Pleszew	ul. Zielona	3	121	49	17	8	0	0	1	0
TECHNIKUM IM. PEŁ. LUDWIKA BOCIAŃSKIEGO W MARSZEWIE	Marszew		22	61	19	12	6	0	0	2	2
Ogółem				182	68	29	14	0	0	3	2
SZKOŁY BRANŻOWE											
BRANŻOWA SZKOŁA I STOPNIA NR 2 IM. HIPOLITA CEGIELSKIEGO W PLESZEWIE	Pleszew	ul. Poznańska	36	155	57	35	19	0	0	3	1
BRANŻOWA SZKOŁA I STOPNIA STOWARZYSZENIA 'EDUKACJA - MŁODZIEŻ'	Pleszew	ul. Aleje Wojska Polskiego	21	24	11	2	0	2	2	0	0
BRANŻOWA SZKOŁA SPECJALNA I STOPNIA W PLESZEWIE	Pleszew	ul. Osiedłowa	1	10	4	0	0	0	0	0	0
BRANŻOWA SZKOŁA I STOPNIA IM. PEŁ. LUDWIKA BOCIAŃSKIEGO W MARSZEWIE	Marszew		22	18	0	2	0	0	0	0	0
Ogółem				207	72	39	19	2	2	3	1
SUMA				503	220	72	37	2	2	12	8



POWIAT POZNAŃSKI I M. POZNAŃ

1. Liczba absolwentów/tek:	14 203 osoby
2. Liczba bezrobotnych absolwentów/tek na koniec 2025 r.:	125 osób
3. Stopa bezrobocia stan na koniec 2025 r.:	1,3%
4. Oferty pracy zgłoszone do PUP:	7 822

W ramach badania *Barometr Zawodów 2026* w powiecie poznańskim i m. Poznań wystąpiło:

34	123	7
• Zawody deficytowe	• Zawody zrównoważone	• Zawódów nadwyżkowych

Wśród nich zawody charakteryzujące się jako duży deficyt, deficyt oraz nadwyżka i duża nadwyżka poszukujących pracy, przedstawiają się następująco:

DUŻY DEFICYT

- nauczyciele praktycznej nauki zawodu
- nauczyciele przedmiotów ogólnokształcących i języków obcych
- nauczyciele przedmiotów zawodowych
- nauczyciele przedszkoli
- pracownicy służb mundurowych

DEFICYT

- asystenci w edukacji
- cukiernicy
- kierownicy autobusów
- kierownicy samochodów ciężarowych i ciągników siodłowych
- kurierzy i listonosze
- lekarze
- maszyniści
- nauczyciele nauczania wczesnoszkolnego
- nauczyciele szkół specjalnych i oddziałów integracyjnych
- pedagodzy i nauczyciele wspierający
- piekarze
- pielęgniarki i położne
- pracownicy administracyjni i biurowi
- pracownicy ds. rachunkowości i księgowości
- pracownicy fizyczni w produkcji i pracach prostych
- pracownicy obsługi ruchu szynowego
- pracownicy poligraficzni
- pracownicy przetwórstwa spożywczego
- pracownicy socjalni i mediatorzy
- przedstawiciele handlowi
- przetwórcy mięsa i ryb
- psychologodzy i terapeuci
- robotnicy obróbki drewna i stolarze
- specjaliści ds. administracji
- specjaliści ds. PR, reklamy, marketingu i sprzedaży
- specjaliści ds. zarządzania zasobami ludzkimi i rekrutacji
- sprzedawcy i kasjerzy
- tapicerzy
- wychowawcy w placówkach oświatowych i opiekuńczych

NADWYŻKA

- architekci krajobrazu
- fotografowie
- fryzjerzy
- plastycy, dekoratorzy wnętrz i konserwatorzy zabytków
- pracownicy poczty
- pracownicy usług kosmetycznych

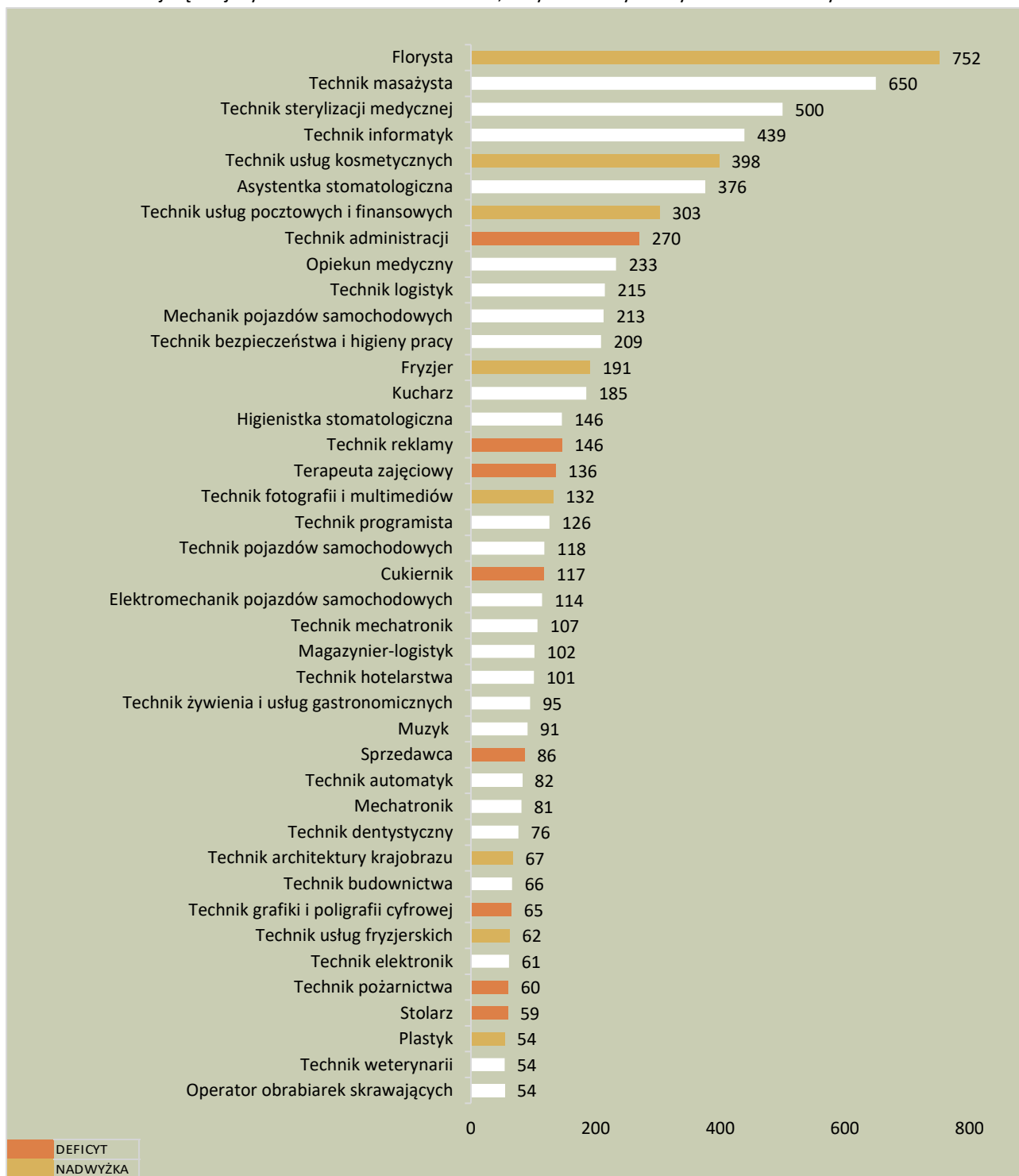
DUŻA NADWYŻKA

- floryści

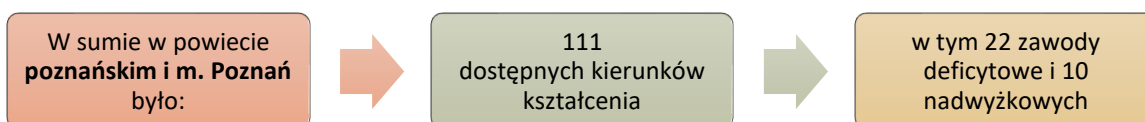
Ponadto, badanie Barometr Zawodów 2026, wykazało, że w powiecie poznańskim i m. Poznań 17 zawodów stanowiło deficyt, nieprzerwanie w ostatnich 5 latach. Są to zawody:

kierowcy autobusów	kierowcy samochodów ciężarowych i ciągników siodłowych	kurierzy i listonosze
lekarze	maszyniści	nauczyciele praktycznej nauki zawodu
nauczyciele przedmiotów ogólnokształcących i języków obcych	nauczyciele przedmiotów zawodowych	nauczyciele przedszkolni
nauczyciele szkół specjalnych i oddziałów integracyjnych	piekarze	pielęgniarki i położne
pracownicy ds. rachunkowości i księgowości	pracownicy socjalni i mediatorzy	pracownicy służb mundurowych
robotnicy obróbki drewna i stolarze	specjaliści ds. administracji	

Najczęściej wybierane kierunki kształcenia, w tym zawody deficytowe oraz nadwyżkowe:



Dodatkowo zawody deficytowe wystąpiły dla kierunków: technik rachunkowości, kierowca mechanik, technik technologii drewna, technik handlowiec, technik procesów drukowania, drukarz fleksograficzny, operator procesów introligatorskich, tapicer, drukarz offsetowy, piekarz, pracownik pomocniczy obsługi hotelowej, technik transportu kolejowego, koszykarz-plecionkarz oraz przetwórcza mięsa, w których liczba absolwentów/tek była poniżej 54 osób. Natomiast kierunek podolog oraz fotograf, wystąpił jako zawód nadwyżkowy z liczbą absolwentów odpowiednio 32 i 19 absolwentów.



Absolwenci szkół rocznik 2024/2025 w powiecie poznańskim i m. Poznań:

Nazwa szkoły	Miejscowość	Ulica	Numer domu	Absolwenci		Liczba bezrobotnych absolwentów stan na 31.12.2025 r.		Liczba absolwentów skierowanych do pracy niesubsydiowanej od 1.01 do 31.12.2025		Liczba absolwentów skierowanych na aktywne formy od 1.01 do 12.2025 r.	
				ogółem	w tym absolwentki	ogółem	w tym absolwentki	ogółem	w tym absolwentki	ogółem	w tym absolwentki
LICEA OGÓLNOKSZTAŁCĄCE											
DWUJĘZYCZNE LICEUM OGÓLNOKSZTAŁCĄCE	Luboń	ul. Jana Henryka Dąbrowskiego	2a	57	23	0	0	0	0	0	0
LICEUM OGÓLNOKSZTAŁCĄCE IM. MIKOŁAJA KOPERNIKA W PUSZCZYKOWIE	Puszczycowo	ul. Jana Kasprowicza	3	106	63	0	0	0	0	0	0
LICEUM OGÓLNOKSZTAŁCĄCE DLA DOROSŁYCH "LIDER" W BUKU	Buk	ul. Andrzeja i Władysława	11A	37	13	0	0	0	0	0	0
LICEUM OGÓLNOKSZTAŁCĄCE W BOLECHOWIE	Bolechowo-Osiedle	ul. Obornicka	1	44	26	0	0	0	0	0	0
LICEUM OGÓLNOKSZTAŁCĄCE DLA DOROSŁYCH W BOLECHOWIE	Bolechowo-Osiedle	ul. Obornicka	1	19	10	0	0	0	0	0	0
LICEUM OGÓLNOKSZTAŁCĄCE W OWIŃSKACH	Owińska	pl. Przemysława	9	4	2	0	0	0	0	0	0
SPOŁECZNE LICEUM OGÓLNOKSZTAŁCĄCE	Wiry	ul. Szreniawska	6	5	1	0	0	0	0	0	0
LICEUM OGÓLNOKSZTAŁCĄCE IM. GENERAŁOWEJ ZAMOYSKIEJ W KÓRNIKU	Kórnik	ul. Poznańska	2	44	26	1	1	1	1	0	0
LICEUM OGÓLNOKSZTAŁCĄCE DLA DOROSŁYCH W MOSINIE	Mosina	ul. Topolowa	2	14	8	1	0	1	0	0	0
LICEUM OGÓLNOKSZTAŁCĄCE W ZESPOLE IM. KONSTYTUCJI 3 MAJA W POBIEZISKACH LETNISKU	Pobiedziska	ul. Gajowa	22	23	12	0	0	0	0	0	0
LICEUM OGÓLNOKSZTAŁCĄCE IM. ROMKA STRZAŁKOWSKIEGO W SUCHYM LESIE	Suchy Las	ul. Akacja	3	58	20	0	0	0	0	0	0
II LICEUM OGÓLNOKSZTAŁCĄCE IM. TADEUSZA STANIEWSKIEGO W SWARZĘDZU	Swarzędz	ul. Podgórna	12	97	53	1	0	0	0	0	0
I LICEUM OGÓLNOKSZTAŁCĄCE Z ODDZIAŁAMI DWUJĘZYCZNYMI FUNDACJI EKOS W SWARZĘDZU	Swarzędz	ul. Stanisława Kwaśniewskiego	2	16	6	0	0	0	0	0	0
I LICEUM OGÓLNOKSZTAŁCĄCE DLA DOROSŁYCH W SWARZĘDZU	Swarzędz	os. Macieja Mielżyńskiego	5a	35	16	0	0	0	0	0	0
LICEUM OGÓLNOKSZTAŁCĄCE IM. POWSTAŃCÓW WIELKOPOLSKICH W TARNOWIE PODGÓRNYM	Tarnowo Podgórne	ul. Poznańska	118	74	52	0	0	0	0	0	0
XIV LICEUM OGÓLNOKSZTAŁCĄCE IM. KAZIMIERZA WIELKIEGO	Poznań	os. Piastowskie	106	114	75	0	0	0	0	0	0
V LICEUM OGÓLNOKSZTAŁCĄCE IM. KLAUDYNY POTOCKIEJ	Poznań	ul. Zmartwychwstań	10	231	144	1	0	0	0	0	0
IX LICEUM OGÓLNOKSZTAŁCĄCE IM. KAROLA LIBELTA	Poznań	ul. Warzywna	24	126	73	1	0	0	0	0	0
III LICEUM OGÓLNOKSZTAŁCĄCE IM. ŚW. JANA KANTEGO	Poznań	ul. Strzelecka	10	154	98	1	0	0	0	0	0
IV LICEUM OGÓLNOKSZTAŁCĄCE IM. KOMISJI EDUKACJI NARODOWEJ	Poznań	ul. Swojska	6	156	81	0	0	0	0	0	0
LICEUM OGÓLNOKSZTAŁCĄCE ŚW. MARII MAGDALENY	Poznań	ul. Garbary	24	150	101	0	0	0	0	0	0
I LICEUM OGÓLNOKSZTAŁCĄCE IM. KAROLA MARCINKOWSKIEGO	Poznań	ul. Bukowska	16	170	100	0	0	0	0	0	0
IV LICEUM OGÓLNOKSZTAŁCĄCE SPECJALNE	Poznań	ul. Augustyna Szamarzewskiego	78/82	14	3	0	0	0	0	0	0
VI LICEUM OGÓLNOKSZTAŁCĄCE IM. IGNACEGO JANA PADEREWSKIEGO	Poznań	ul. Krakowska	17a	160	103	0	0	0	0	0	0
LICEUM DWUJĘZYCZNE Z ODDZIAŁAMI MIĘDZYKULTUROWYMI INTERNATIONAL SCHOOL OF POZNAN	Poznań-Grunwald	ul. Edmunda Taczanowskiego	18	31	18	0	0	0	0	0	0
LICEUM OGÓLNOKSZTAŁCĄCE DLA DOROSŁYCH POZNAŃSKIEGO CENTRUM EDUKACJI	Poznań-Grunwald	ul. Bułgarska	55	71	42	0	0	0	0	0	0
LICEUM OGÓLNOKSZTAŁCĄCE DLA DOROSŁYCH W POZNANIU	Poznań-Grunwald	ul. Promyk	4	62	32	2	1	0	0	0	0
LICEUM OGÓLNOKSZTAŁCĄCE DLA DOROSŁYCH-ZAOCZNE STOWARZYSZENIA OŚWIATOWCÓW POLSKICH W POZNANIU	Poznań-Grunwald	ul. Bosa	9	12	1	1	1	0	0	0	0
LICEUM OGÓLNOKSZTAŁCĄCE IM. MATKI J. BORZĘCKIEJ ZGROMADZENIA SIÓSTR ZMARTWYCHWSTANIA PAŃSKIEGO	Poznań-Grunwald	ul. Głogowska	147	12	8	0	0	0	0	0	0
XI LICEUM OGÓLNOKSZTAŁCĄCE IM. JADWIGI I WACŁAWA ZEMBRZUSKICH	Poznań-Grunwald	ul. Piotra Ściegiennego	134	168	111	4	4	0	0	0	0
I LICEUM OGÓLNOKSZTAŁCĄCE DLA DOROSŁYCH	Poznań-Grunwald	ul. Bukowska	16	32	24	1	0	0	0	0	0
II LICEUM OGÓLNOKSZTAŁCĄCE IM. GENERAŁOWEJ ZAMOYSKIEJ I HELENY MODRZEJEWSKIEJ	Poznań-Grunwald	ul. Jana Matejki	8/10	136	90	0	0	0	0	0	0
XXXX LICEUM OGÓLNOKSZTAŁCĄCE DLA DOROSŁYCH W POZNANIU	Poznań-Grunwald	ul. Piotra Ściegiennego	134	92	45	1	0	1	0	1	0
PUBLICZNE LICEUM OGÓLNOKSZTAŁCĄCE KSW IM. BŁ. NATALII TUŁASIEWICZ W POZNANIU	Poznań-Grunwald	ul. Głogowska	92	57	31	0	0	0	0	0	0
XXVIII LICEUM OGÓLNOKSZTAŁCĄCE	Poznań-Grunwald	ul. Raszyńska	48	58	48	1	1	0	0	0	0
XXXI LICEUM OGÓLNOKSZTAŁCĄCE	Poznań-Grunwald	ul. Śniadeckich	54/58	49	45	1	1	0	0	0	0
XVIII LICEUM OGÓLNOKSZTAŁCĄCE	Poznań-Grunwald	ul. Szamotulska	33	27	13	0	0	0	0	0	0
PRYWATNE LICEUM OGÓLNOKSZTAŁCĄCE MIESZKO W POZNANIU	Poznań-Grunwald	ul. Świerzawska	18	29	14	0	0	0	0	0	0
XXXVI LICEUM OGÓLNOKSZTAŁCĄCE DLA DOROSŁYCH	Poznań-Grunwald	ul. Śniadeckich	54/58	33	5	0	0	0	0	0	0

ciąg dalszy absolwentów liceów rocznik 2024/2025 w powiecie poznańskim i m. Poznań

LICEUM OGÓLNOKSZTAŁCĄCE SZKOŁA MISTRZOSTWA SPORTOWEGO MARCINA GORTATA W POZNANIU	Poznań-Grunwald	ul. Szamotulska	33	48	22	1	0	0	0	0	0	0
XXXVII LICEUM OGÓLNOKSZTAŁCĄCE Z ODDZIAŁAMI TERAPEUTYCZNYMI	Poznań-Grunwald	ul. Klauzyny Potockiej	38	50	27	0	0	0	0	0	0	0
XXV LICEUM OGÓLNOKSZTAŁCĄCE IM. GENERAŁOWEJ JADWIGI ZAMOYSKIEJ	Poznań-Jeżyce	ul. Widna	1	114	94	0	0	0	0	0	0	0
PUBLICZNE LICEUM OGÓLNOKSZTAŁCĄCE IM. ROMKA STRZAŁKOWSKIEGO W POZNANIU	Poznań-Jeżyce	ul. Romka Strzałkowskiego	5	68	48	1	0	0	0	0	0	0
VII LICEUM OGÓLNOKSZTAŁCĄCE IM. DĄBRÓWKI	Poznań-Jeżyce	ul. Stefana Żeromskiego	8/12	148	91	0	0	0	0	0	0	0
XXXVIII DWUJĘZYCZNE LICEUM OGÓLNOKSZTAŁCĄCE	Poznań-Jeżyce	ul. Michała Drzymały	4	116	78	1	1	0	0	0	0	0
SPARK ACADEMY - LICEUM OGÓLNOKSZTAŁCĄCE	Poznań-Jeżyce	ul. Wojska Polskiego	53	21	14	0	0	0	0	0	0	0
LICEUM OGÓLNOKSZTAŁCĄCE HORYZONT	Poznań-Jeżyce	ul. Stefana Żeromskiego	9	11	4	0	0	0	0	0	0	0
IV PRYWATNE LICEUM OGÓLNOKSZTAŁCĄCE IM. AUGUSTYNA AURELIUSZA W POZNANIU	Poznań-Nowe Miasto	ul. Starołęcka	138	6	3	1	0	0	0	0	0	0
PUBLICZNE SALEZJAŃSKIE LICEUM OGÓLNOKSZTAŁCĄCE W POZNANIU IM. BŁ. PIĄTKI POZNAŃSKIEJ	Poznań-Nowe Miasto	os. Bohaterów II Wojny Światowej	29	58	28	0	0	0	0	0	0	0
XVII LICEUM OGÓLNOKSZTAŁCĄCE	Poznań-Nowe Miasto	os. Czecha	59	163	116	0	0	0	0	0	0	0
KATOLICKIE LICEUM OGÓLNOKSZTAŁCĄCE IM. JANA PAWŁA II W POZNANIU	Poznań-Nowe Miasto	ul. Starołęcka	138	6	3	0	0	0	0	0	0	0
X LICEUM OGÓLNOKSZTAŁCĄCE IM. PRZEMYSŁA II	Poznań-Nowe Miasto	os. Rzeczypospolitej	111	120	71	0	0	0	0	0	3	2
XVI LICEUM OGÓLNOKSZTAŁCĄCE Z ODDZIAŁAMI DWUJĘZYCZNYMI IM. CHARLES DE GAULLE'A	Poznań-Nowe Miasto	ul. Tarnowska	27	101	48	0	0	0	0	0	0	0
LICEUM OGÓLNOKSZTAŁCĄCE MISTRZOSTWA SPORTOWEGO	Poznań-Nowe Miasto	os. Tysiąclecia	43	115	42	2	0	0	0	0	0	0
PRYWATNE LICEUM OGÓLNOKSZTAŁCĄCE DLA DOROSŁYCH LUPUS	Poznań-Nowe Miasto	os. Jagiełłońskie	128	30	17	0	0	0	0	0	0	0
LICEUM AKADEMICKIE LINDE.EDU.PL	Poznań-Nowe Miasto	ul. Rataje	164	53	30	0	0	0	0	0	0	0
PRIVATE HIGH SCHOOL GAUDIUM ET STUDIUM LICEUM OGÓLNOKSZTAŁCĄCE	Poznań-Nowe Miasto	ul. św. Michała	50m	60	24	0	0	0	0	0	0	0
PUBLICZNE LICEUM OGÓLNOKSZTAŁCĄCE KATOLICKIEGO STOWARZYSZENIA WYCHOWAWCÓW IM. KARDYNAŁA AUGUSTA HŁONDA W POZNANIU	Poznań-Nowe Miasto	ul. Mińska	32	15	8	0	0	0	0	0	0	0
XIII LICEUM OGÓLNOKSZTAŁCĄCE IM. MARII SKŁODOWSKIEJ -CURIE	Poznań-Stare Miasto	ul. gen. Tadeusza Kutrzeby	8	126	83	0	0	0	0	0	0	0
LICEUM AKADEMICKIE DA VINCI	Poznań-Stare Miasto	ul. gen. Tadeusza Kutrzeby	10	59	30	0	0	0	0	0	0	0
VIII LICEUM OGÓLNOKSZTAŁCĄCE IM ADAMA MICKIEWICZA	Poznań-Stare Miasto	ul. Hipolita Cegielskiego	1	173	76	0	0	0	0	0	0	0
XX LICEUM OGÓLNOKSZTAŁCĄCE IM. KONSTANTEGO ILDEFONSA GALCZYŃSKIEGO	Poznań-Stare Miasto	os. Wichrowe Wzgórze	111	117	85	0	0	0	0	0	0	0
XXI LICEUM OGÓLNOKSZTAŁCĄCE IM. GEN. WŁADYSŁAWA ANDERSA	Poznań-Stare Miasto	ul. Rybaki	17	83	67	1	1	0	0	0	0	0
PUBLICZNE LICEUM OGÓLNOKSZTAŁCĄCE ZAKONU PIJARÓW IM. ŚW. JÓZEFA KALASANCJUSZA W POZNANIU	Poznań-Stare Miasto	os. Jana III Sobieskiego	114	65	24	0	0	0	0	0	0	0
LICEUM OGÓLNOKSZTAŁCĄCE DLA DOROSŁYCH "ZAK" W POZNANIU	Poznań-Stare Miasto	ul. Tadeusza Kościuszki	82	54	29	2	2	0	0	0	0	0
XV LICEUM OGÓLNOKSZTAŁCĄCE IM. PROF. WIKTORA DEGI	Poznań-Stare Miasto	os. Bolesława Chrobrego	107	97	61	0	0	0	0	0	0	0
XXIII LICEUM OGÓLNOKSZTAŁCĄCE DLA DOROSŁYCH	Poznań-Stare Miasto	ul. Kazimierza Wielkiego	17	8	8	0	0	0	0	0	0	0
PLUS - LICEUM OGÓLNOKSZTAŁCĄCE DLA DOROSŁYCH W POZNANIU	Poznań-Stare Miasto	ul. Półwiejska	23	57	21	0	0	0	0	0	0	0
ZAOZCZNE LICEUM OGÓLNOKSZTAŁCĄCE DLA DOROSŁYCH "COSINUS PLUS" W POZNANIU	Poznań-Stare Miasto	ul. 27 Grudnia	7	87	54	1	1	0	0	1	1	1
NIEPUBLICZNE LICEUM OGÓLNOKSZTAŁCĄCE OMEGA	Poznań-Stare Miasto	ul. Przelajowa	5	13	6	0	0	0	0	0	0	0
LICEUM OGÓLNOKSZTAŁCĄCE FLEX	Poznań-Stare Miasto	ul. gen. Tadeusza Kutrzeby	10	16	6	0	0	0	0	0	0	0
CHRZEŚCJAŃSKIE LICEUM OGÓLNOKSZTAŁCĄCE IM. KRÓLA DAWIDA W POZNANIU	Poznań-Stare Miasto	ul. Hipolita Cegielskiego	1	23	15	0	0	0	0	0	0	0
NIEPUBLICZNE LICEUM OGÓLNOKSZTAŁCĄCE "OTWARTE DRZWI" W POZNANIU	Poznań-Stare Miasto	ul. Strzelecka	11	4	3	0	0	0	0	0	0	0
SPORTOWE LICEUM OGÓLNOKSZTAŁCĄCE IM. KAZIMIERZA NOWAKA	Poznań-Stare Miasto	os. Pod Lipami	106	31	12	0	0	0	0	0	0	0
XXXIX LICEUM OGÓLNOKSZTAŁCĄCE SIÓSTR URSZULANEK UNII RZYMSKIEJ W POZNANIU	Poznań-Stare Miasto	al. Niepodległości	43	44	32	0	0	0	0	0	0	0
NIEPUBLICZNE LICEUM OGÓLNOKSZTAŁCĄCE "SCANDYNAVIA"	Poznań-Stare Miasto	ul. Strzelecka	11	30	15	0	0	0	0	0	0	0
PRYWATNE LICEUM OGÓLNOKSZTAŁCĄCE DLA DOROSŁYCH „SZKOŁA NA CZASIE”	Poznań-Stare Miasto	os. Wichrowe Wzgórze	111	68	34	1	1	0	0	0	0	0
PRYWATNE LICEUM OGÓLNOKSZTAŁCĄCE "KOSSAKA" W POZNANIU	Poznań-Wilda	ul. 28 Czerwca 1956 r.	231	58	31	2	1	0	0	0	0	0
II LICEUM OGÓLNOKSZTAŁCĄCE SPECJALNE Z ODDZIAŁAMI ZORGANIZOWANYMI W ZAKŁADZIE OPIEKI	Poznań-Wilda	ul. 28 Czerwca 1956 r.	135/147	16	12	0	0	0	0	0	0	0
XXIX LICEUM OGÓLNOKSZTAŁCĄCE	Poznań-Wilda	ul. Świerkowa	8	76	58	1	0	0	0	0	0	0
PRYWATNE LICEUM OGÓLNOKSZTAŁCĄCE DLA DOROSŁYCH "AS" W POZNANIU	Poznań-Wilda	ul. 28 Czerwca 1956 r.	231	48	24	0	0	0	0	0	0	0
AKADEMICKIE LICEUM OGÓLNOKSZTAŁCĄCE WSHIU	Poznań-Wilda	ul. 28 Czerwca 1956 r.	217	20	12	0	0	0	0	0	0	0
NIEPUBLICZNE AKADEMICKIE LICEUM OGÓLNOKSZTAŁCĄCE	Poznań-Wilda	ul. Wierzbicice	3	7	4	0	0	0	0	0	0	0
Ogółem				5460	3206	31	16	3	1	5	3	

Absolwenci szkół rocznik 2024/2025 w powiecie poznańskim i m. Poznań:

Nazwa szkoły	Miejscowość	Ulica	Numer domu	Absolwenci		Liczba bezrobotnych absolwentów stan na 31.12.2025 r.		Liczba absolwentów skierowanych do pracy niesubsydiowanej od 1.01 do 31.12.2025		Liczba absolwentów skierowanych na aktywne formy od 1.01 do 12.2025 r.	
				ogółem	w tym absolwentki	ogółem	w tym absolwentki	ogółem	w tym absolwentki	ogółem	w tym absolwentki
TECHNIKA											
TECHNIKUM TEB EDUKACJA W POZNANIU	Poznań- Jeżyce	Jeżycki	1	102	41	1	0	0	0	0	0
TECHNIKUM W POZNANIU	Poznań-Stare Miasto	ul. Rubież	20	30	11	0	0	0	0	0	0
TECHNIKUM BUDOWLANE IM. GEN. WŁADYSŁAWA ANDERSA	Poznań-Stare Miasto	ul. Rybaki	17	79	38	0	0	0	0	1	0
ZESPOŁ SZKÓŁ BUDOWLANYCH - TECHNIKUM IM. ROGERA SŁAWSKIEGO	Poznań-Grunwald	ul. Grunwaldzka	152	37	26	4	3	1	1	0	0
TECHNIKUM ELEKTRONICZNO-MECHANICZNE	Poznań-Grunwald	ul. Jawornicka	1	65	1	2	0	0	0	0	0
TECHNIKUM EKONOMICZNO-ADMINISTRACYJNE NR 1	Poznań-Grunwald	ul. Marszałkowska	40	146	70	2	1	0	0	0	0
TECHNIKUM BUDOWLANO-DRZEWNE	Poznań-Grunwald	ul. Raszyńska	48	63	16	2	0	0	0	0	0
TECHNIKUM MECHANICZNE	Poznań-Wilda	ul. Świerkowa	8	54	16	0	0	0	0	0	0
TECHNIKUM EKONOMICZNO-HANDLOWE	Poznań-Grunwald	ul. Śniadeckich	54/58	185	107	2	1	0	0	0	0
TECHNIKUM POLIGRAFICZNO-ADMINISTRACYJNE	Poznań-Stare Miasto	ul. Działyńskich	4/5	148	98	5	5	0	0	2	2
TECHNIKUM SAMOCHODOWE	Poznań-Nowe Miasto	ul. Ludwika Zamenhofs	142	92	2	1	0	0	0	0	0
TECHNIKUM ENERGETYCZNE IM. HENRYKA ZYGALSKIEGO	Poznań-Jeżyce	ul. Jana Henryka Dąbrowskiego	163	99	1	1	0	0	0	0	0
TECHNIKUM ELEKTRYCZNO-ELEKTRONICZNE	Poznań-Grunwald	ul. Świt	25	74	0	4	0	0	0	1	0
TECHNIKUM GASTRONOMICZNE	Poznań-Grunwald	ul. Podkomorska	49	32	19	1	1	0	0	0	0
TECHNIKUM GEODEZYJNO-DROGOWE	Poznań-Grunwald	ul. Szamtułska	33	60	5	2	1	0	0	1	0
TECHNIKUM SPECJALNE	Poznań-Nowe Miasto	ul. Bydgoska	4a	4	1	0	0	0	0	0	0
TECHNIKUM ODZIEŻOWO-USŁUGOWE	Poznań-Stare Miasto	ul. Kazimierza Wielkiego	17	71	65	0	0	0	0	0	0
TECHNIKUM KOMUNIKACJI	Poznań-Stare Miasto	ul. Aleksandra Fredry	13	162	7	0	0	0	0	0	0
TECHNIKUM NR 19	Poznań-Wilda	ul. 28 Czerwca 1956 r.	352/360	97	18	3	0	0	0	0	0
TECHNIKUM NR 6 IM. ROTMISTRZA WITOLDA PIŁECKIEGO	Poznań-Jeżyce	ul. św. Floriana	3	116	64	2	1	0	0	0	0
TECHNIKUM PRZEMYSŁU SPOŻYWCZEGO	Poznań-Stare Miasto	ul. Warzywna	19	86	65	1	1	1	1	0	0
TECHNIKUM ŁĄCZNOŚCI	Poznań-Stare Miasto	ul. Przelajowa	4	144	15	0	0	0	0	0	0
TECHNIKUM ŚRODOWISKA W POZNANIU	Poznań-Jeżyce	ul. Gołęcińska	9	98	51	4	2	0	0	1	1
TECHNIKUM W BOLECHOWIE	Bolechowo-Osiedle	ul. Obornicka	1	57	16	1	0	0	0	0	0
TECHNIKUM W KÓRNIKU	Kórnik	ul. Poznańska	2	20	9	0	0	0	0	0	0
TECHNIKUM W MOSINIE	Mosina	ul. Topolowa	2	27	13	2	1	0	0	0	0
TECHNIKUM W ROKIETNICY	Rokietnica	ul. Szamtułska	24	74	35	1	1	0	0	0	0
TECHNIKUM W SWARZĘDZU	Swarzędz	os. Macieja Mielżyńskiego	5a	130	40	1	1	0	0	0	0
TECHNIKUM TARNOWO PODGÓRNE	Tarnowo Podgórne	ul. Nowa	60	81	12	0	0	0	0	0	0
Ogółem				2 433	862	42	19	2	2	6	3

Absolwentów rocznik 2024/2025 w powiecie poznańskim i m. Poznań:

Nazwa szkoły	Miejscowość	Ulica	Numer domu	Absolwenci		Liczba bezrobotnych absolwentów stan na 31.12.2025 r.		Liczba absolwentów skierowanych do pracy niesubsydiowanej od 1.01 do 31.12.2025		Liczba absolwentów skierowanych na aktywne formy od 1.01 do 12.2025 r.	
				ogółem	w tym absolwentki	ogółem	w tym absolwentki	ogółem	w tym absolwentki	ogółem	w tym absolwentki
SZKOŁY BRANŻOWE											
BRANŻOWA SZKOŁA I STOPNIA NR 1	Poznań-Grunwald	ul. Jawornicka	1	32	9	1	0	0	0	0	0
BRANŻOWA SZKOŁA I STOPNIA SPECJALNA NR 1	Poznań-Stare Miasto	ul. Żniwna	1	20	12	0	0	0	0	0	0
BRANŻOWA SZKOŁA I STOPNIA NR 2	Poznań-Stare Miasto	ul. Żniwna	1	38	17	3	0	0	0	0	0
BRANŻOWA SZKOŁA SPECJALNA I STOPNIA NR 2	Poznań-Stare Miasto	ul. Przelajowa	6	6	4	0	0	0	0	0	0
BRANŻOWA SZKOŁA I STOPNIA NR 3	Poznań-Grunwald	ul. Podkomorska	49	51	28	0	0	0	0	0	0
BRANŻOWA SZKOŁA SPECJALNA I STOPNIA NR 3	Poznań-Nowe Miasto	ul. Bydgoska	4a	5	1	0	0	0	0	0	0
BRANŻOWA SZKOŁA I STOPNIA NR 4	Poznań-Grunwald	ul. Śniadeckich	54/58	95	64	0	0	0	0	0	0
BRANŻOWA SZKOŁA SPECJALNA I STOPNIA NR 4	Poznań-Jeżyce	ul. Augustyna Szamarzewskiego	78/82	12	2	0	0	0	0	0	0
BRANŻOWA SZKOŁA I STOPNIA NR 6 IM. ROTMISTRZA WITOLDA PIŁECKIEGO	Poznań-Jeżyce	ul. św. Floriana	3	49	13	1	1	0	0	0	0
BRANŻOWA SZKOŁA I STOPNIA NR 7	Poznań-Stare Miasto	ul. Działyńskich	4/5	49	14	0	0	0	0	0	0
BRANŻOWA SZKOŁA I STOPNIA NR 8	Poznań-Stare Miasto	ul. Warzywna	19	128	82	0	0	0	0	0	0
BRANŻOWA SZKOŁA I STOPNIA NR 9	Poznań-Nowe Miasto	ul. Ludwika Zamenhofa	142	117	2	1	0	0	0	0	0
BRANŻOWA SZKOŁA I STOPNIA NR 18	Poznań-Grunwald	ul. Szamotulska	33	65	4	2	0	0	0	0	0
BRANŻOWA SZKOŁA I STOPNIA NR 23	Poznań-Stare Miasto	ul. Kazimierza Wielkiego	17	159	137	5	5	0	0	1	1
BRANŻOWA SZKOŁA I STOPNIA NR 28	Poznań-Grunwald	ul. Raszyńska	48	60	3	0	0	0	0	0	0
BRANŻOWA SZKOŁA I STOPNIA NR 29	Poznań-Wilda	ul. Świerkowa	8	84	4	0	0	0	0	0	0
BRANŻOWA SZKOŁA I STOPNIA NR 34	Poznań-Stare Miasto	ul. Przelajowa	4	22	1	0	0	0	0	0	0
ZESPÓŁ SZKÓŁ BUDOWLANYCH - BRANŻOWA SZKOŁA I STOPNIA IM. ROGERA SŁAWSKIEGO	Poznań-Grunwald	ul. Grunwaldzka	152	147	4	4	0	0	0	0	0
BRANŻOWA SZKOŁA I STOPNIA RZEMIOSŁA ARTYSTYCZNEGO	Poznań-Wilda	ul. św. Jerzego	6/10	70	45	1	0	0	0	0	0
BRANŻOWA SZKOŁA I STOPNIA W BUKU	Buk	ul. Dworcowa	44	90	34	3	3	1	1	0	0
BRANŻOWA SZKOŁA I STOPNIA NR 1 W MOSINIE	Mosina	ul. Topolowa	2	76	30	1	0	0	0	0	0
BRANŻOWA SZKOŁA I STOPNIA SPECJALNA NR 2 W MOSINIE	Mosina	ul. Kościelna	2	4	1	1	1	0	0	0	0
BRANŻOWA SZKOŁA I STOPNIA W MUROWANEJ GOŚLINIE	Murwana Goślina	ul. Szkolna	1	55	20	0	0	0	0	0	0
BRANŻOWA SZKOŁA I STOPNIA SPECJALNA W OWIŃSKACH	Owińska	pl. Przemysława	9	13	6	0	0	0	0	0	0
BRANŻOWA SZKOŁA I STOPNIA W ROKIETNICY	Rokietnica	ul. Szamotulska	24	24	7	1	0	0	0	0	0
BRANŻOWA SZKOŁA I STOPNIA W SWARZĘDZU	Swarzędz	os. Macieja Mielżyńskiego	5a	187	51	3	2	1	0	1	0
BRANŻOWA SZKOŁA I STOPNIA TARNOWO PODGÓRNE	Tarnowo Podgórne	ul. Nowa	60	29	3	0	0	0	0	0	0
BRANŻOWA SZKOŁA I STOPNIA NR 1	Poznań-Stare Miasto	ul. Kazimierza Wielkiego	17	9	9	0	0	0	0	0	0
BRANŻOWA SZKOŁA II STOPNIA NR 2	Poznań-Stare Miasto	ul. Warzywna	19	39	21	1	0	0	0	0	0
BRANŻOWA SZKOŁA II STOPNIA NR 3	Poznań-Nowe Miasto	ul. Ludwika Zamenhofa	142	12	0	0	0	0	0	0	0
BRANŻOWA SZKOŁA II STOPNIA NR 4	Poznań-Grunwald	ul. Śniadeckich	54/58	20	8	0	0	0	0	0	0
BRANŻOWA SZKOŁA II STOPNIA NR 5	Poznań-Grunwald	ul. Raszyńska	48	18	0	0	0	0	0	0	0
BRANŻOWA SZKOŁA II STOPNIA NR 6	Poznań-Wilda	ul. Świerkowa	8	24	1	0	0	0	0	0	0
SZKOŁA BRANŻOWA II STOPNIA LIDER W BUKU	Buk	ul. Andrzeja i Władysława	11a	6	4	0	0	0	0	0	0
BRANŻOWA SZKOŁA II STOPNIA SPECJALNA W OWIŃSKACH	Owińska	pl. Plac Przemysława	9	4	1	0	0	0	0	0	0
Ogółem				1 819	642	28	12	2	1	2	1

Absolwentów rocznik 2024/2025 w powiecie poznańskim i m. Poznań:

Nazwa szkoły	Miejscowość	Ulica	Numer domu	Absolwenci		Liczba bezrobotnych absolwentów stan na 31.12.2025 r.		Liczba absolwentów skierowanych do pracy niesubsydiowanej od 1.01 do 31.12.2025		Liczba absolwentów skierowanych na aktywne formy od 1.01 do 12.2025 r.	
				ogółem	w tym absolwentki	ogółem	w tym absolwentki	ogółem	w tym absolwentki	ogółem	w tym absolwentki
SZKOŁY POLICEALNE											
DWULETNIĄ SZKOŁĄ POLICEALNĄ ŻAK	Poznań-Stare Miasto	ul. Tadeusza Kościuszki	82	92	72	0	0	0	0	0	0
MEDYCZNE STUDIUM ZAWODOWE IM. PCK W POZNANIU	Poznań-Stare Miasto	ul. Mostowa	6	83	80	0	0	0	0	0	0
SZKOŁA POLICEALNA PRAWA I ADMINISTRACJI ŻAK	Poznań-Stare Miasto	ul. Tadeusza Kościuszki	82	14	12	0	0	0	0	0	0
SZKOŁA POLICEALNA STOWARZYSZENIA OŚWIATOWCÓW POLSKICH W POZNANIU	Poznań-Grunwald	ul. Bosa	9	26	14	0	0	0	0	0	0
POZNAŃSKA POLICEALNA SZKOŁA DETEKTYWÓW I PRACOWNIKÓW OCHRONY	Poznań-Grunwald	ul. Bułgarska	55	6	2	0	0	0	0	0	0
POZNAŃSKA POLICEALNA SZKOŁA FARMACJI POZNAŃSKIEGO CENTRUM EDUKACJI	Poznań-Grunwald	ul. Bułgarska	55	5	3	0	0	0	0	0	0
POZNAŃSKA POLICEALNA SZKOŁA MASAŻU POZNAŃSKIEGO CENTRUM EDUKACJI	Poznań-Grunwald	ul. Bułgarska	55	9	5	0	0	0	0	0	0
POZNAŃSKA POLICEALNA SZKOŁA TERAPII ZAJĘCIOWEJ POZNAŃSKIEGO CENTRUM EDUKACJI	Poznań-Grunwald	ul. Bułgarska	55	10	9	0	0	0	0	0	0
SZKOŁA POLICEALNA SPECJALNA	Poznań-Jeżyce	ul. Augustyna Szamarzewskiego	78/82	9	2	1	0	0	0	0	0
PROGRESJA POLICEALNA SZKOŁA KOSMETYCZNA	Poznań-Stare Miasto	pl. Wolności	9	39	39	1	1	0	0	0	0
SZKOŁA POLICEALNA SPECJALNA NR 2	Poznań-Nowe Miasto	ul. Bydgoska	4a	2	2	0	0	0	0	0	0
NIEPUBLICZNA SZKOŁA POLICEALNA TEB EDUKACJA W POZNANIU	Poznań-Jeżyce	Jeżycki	1	184	155	2	2	0	0	0	0
POLICEALNA SZKOŁA KOSMETYCZNA ANIELI GOC	Poznań-Grunwald	ul. Brzeźnicka	3	17	17	0	0	1	1	0	0
REGIONALNY OŚRODEK EDUKACJI SZKOŁA POLICEALNA	Poznań-Jeżyce	ul. Jana Henryka Dąbrowskiego	163	4	0	0	0	0	0	0	0
WIELKOPOLSKA SZKOŁA MEDYCZNA	Poznań-Wilda	ul. 28 Czerwca 1956 r.	231-239	198	137	2	0	0	0	1	0
SZKOŁA ASPIRANTÓW PAŃSTWOWEJ STRAŻY POŻARNEJ W POZNANIU	Poznań-Wilda	ul. Czechosłowacka	27	60	0	0	0	0	0	0	0
WIELKOPOLSKA SZKOŁA MEDYCZNA II	Poznań-Wilda	ul. 28 Czerwca 1956 r.	231	227	155	0	0	0	0	0	0
MEDYCZNE STUDIUM ZAWODOWE W POZNANIU	Poznań-Jeżyce	ul. Augustyna Szamarzewskiego	99	85	74	4	4	0	0	0	0
SZKOŁA POLICEALNA GOWORK.PL W POZNANIU	Poznań-Stare Miasto	ul. Święty Marcin	66	99	80	1	1	0	0	0	0
SZKOŁA MEDYCZNA GOWORK.PL W POZNANIU	Poznań-Stare Miasto	ul. Święty Marcin	66	73	64	0	0	0	0	0	0
PLUS - MEDYCZNA SZKOŁA POLICEALNA W POZNANIU	Poznań-Stare Miasto	ul. Półwiejska	23	190	171	2	2	0	0	0	0
PLUS - SZKOŁA POLICEALNA W POZNANIU	Poznań-Stare Miasto	ul. Półwiejska	23	122	87	1	1	0	0	0	0
SZKOŁA POLICEALNA "COSINUS PLUS" W POZNANIU	Poznań-Stare Miasto	ul. 27 Grudnia	7	626	477	3	2	0	0	1	1
MEDYCZNA SZKOŁA POLICEALNA MEDICUS W POZNANIU	Poznań-Stare Miasto	ul. Piekary	17	297	237	4	3	0	0	1	1
SZKOŁA POLICEALNA MEDICUS W POZNANIU	Poznań-Stare Miasto	ul. Piekary	17	773	381	1	1	0	0	1	1
ZACHODNIE CENTRUM EDUKACJI	Poznań-Nowe Miasto	ul. św. Michała	43	154	86	0	0	0	0	0	0
POLICEALNA SZKOŁA PRZYRODNICZA	Poznań-Jeżyce	ul. Gołęcińska	9	15	14	0	0	0	0	0	0
POLICEALNA SZKOŁA KOSMETYCZNA AKADEMIA ONLY BEAUTY	Poznań-Jeżyce	ul. Janusza Zeylanda	1	59	59	0	0	0	0	0	0
POLICEALNA SZKOŁA ZAWODOWA CENTRUM NAUKI, BIZNESU I ADMINISTRACJI W POZNANIU	Poznań-Nowe Miasto	ul. Rataje	164	312	92	0	0	0	0	0	0
SZKOŁA POLICEALNA PASCAL W POZNANIU	Poznań-Stare Miasto	pl. Wiosny Ludów	2	337	260	1	1	0	0	1	1
SZKOŁA POLICEALNA OPIEKI MEDYCZNEJ "ŻAK" W POZNANIU	Poznań-Stare Miasto	ul. Tadeusza Kościuszki	82	27	17	0	0	0	0	0	0
POLICEALNA SZKOŁA MEDYCZNA GAMMA W POZNANIU	Poznań-Stare Miasto	ul. Warzywna	24	67	39	0	0	0	0	0	0
SZKOŁA POLICEALNA "LIDER" W BUKU	Buk	ul. Andrzeja i Władysława	11A	39	29	0	0	0	0	0	0
SZKOŁA POLICEALNA - STUDIUM MEDYCZNE LIDER W BUKU	Buk	ul. Andrzeja i Władysława	11A	62	61	0	0	0	0	0	0
KOLEGIUM PRACOWNIKÓW SŁUŻB SPOŁECZNYCH W POZNANIU	Poznań-Stare Miasto	ul. Mostowa	6	5	5	0	0	0	0	0	0
Ogółem				4 327	2 937	23	18	1	1	5	4

Absolwentów rocznik 2024/2025 w powiecie poznańskim i m. Poznań:

Nazwa szkoły	Miejscowość	Ulica	Numer domu	Absolwenci		Liczba bezrobotnych absolwentów stan na 31.12.2025 r.		Liczba absolwentów skierowanych do pracy niesubsydiowanej od 1.01 do 31.12.2025		Liczba absolwentów skierowanych na aktywne formy od 1.01 do 12.2025 r.	
				ogółem	w tym absolwentki	ogółem	w tym absolwentki	ogółem	w tym absolwentki	ogółem	w tym absolwentki
SZKOŁY ARTYSTYCZNE											
POZNAŃSKA OGÓLNOKSZTAŁCĄCA SZKOŁA MUZYCZNA II STOPNIA IM. MIECZYŚŁAWA KARŁOWICZA	Poznań-Stare Miasto	ul. Solna	12	37	22	0	0	0	0	0	0
OGÓLNOKSZTAŁCĄCA SZKOŁA MUZYCZNA II ST. IM. JADWIGI KALISZEWSKIEJ W POZNANIU	Poznań-Nowe Miasto	ul. Nieszawska	13A	10	4	0	0	0	0	0	0
PAŃSTWOWE LICEUM SZTUK PLASTYCZNYCH IM. PIOTRA POTWOROWSKIEGO W POZNANIU	Poznań-Grunwald	ul. Junikowska	35	41	36	0	0	0	0	0	0
OGÓLNOKSZTAŁCĄCA SZKOŁA BALETOWA IM. OLGI SŁAWSKIEJ-LIPCZYŃSKIEJ W POZNANIU	Poznań-Stare Miasto	ul. Gołębia	8	17	15	0	0	0	0	0	0
POZNAŃSKA SZKOŁA CHÓRALNA JERZEGO KURCZEWSKIEGO	Poznań-Stare Miasto	ul. Hipolita Cegielskiego	1	13	10	0	0	0	0	0	0
PAŃSTWOWA SZKOŁA MUZYCZNA II ST. IM. FRYDERYKA CHOPINA W POZNANIU	Poznań-Nowe Miasto	ul. Nieszawska	13A	31	26	0	0	0	0	0	0
POLICEALNE STUDIUM PIOSENKARSKIE IM. CZESŁAWA NIEMENA W POZNANIU	Poznań-Nowe Miasto	ul. Nieszawska	13A	2	2	0	0	0	0	0	0
NIEPUBLICZNA POLICEALNA WIELKOPOLSKA SZKOŁA FOTOGRAFII W POZNANIU	Poznań-Stare Miasto	ul. Stanisława Taczaka	10	13	11	1	1	0	0	0	0
Ogółem				164	126	1	1	0	0	0	0
SUMA				14 203	7 773	125	66	8	5	18	11



POWIAT RAWICKI

1. Liczba absolwentów/tek:	846 osób
2. Liczba bezrobotnych absolwentów/tek na koniec 2025 r.:	73 osoby
3. Stopa bezrobocia stan na koniec 2025 r.:	4,1%
4. Oferty pracy zgłoszone do PUP:	934

W ramach badania Barometr Zawodów 2026 w powiecie rawickim wystąpiło:

20	133	0
• Zawodów deficytowych	• Zawody zrównoważone	• Zawodów nadwyżkowych

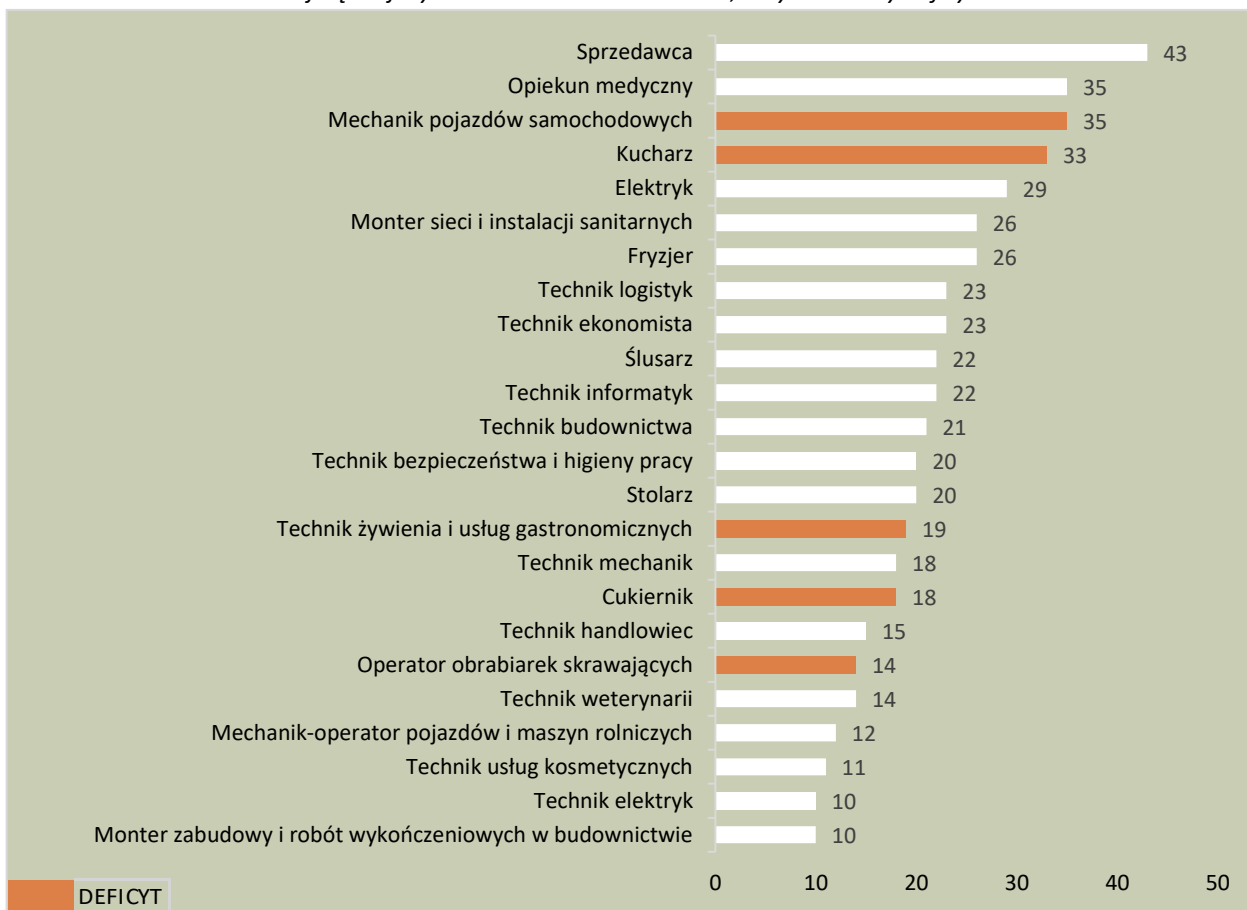
Wśród nich zawody charakteryzujące się jako deficyt poszukujących pracy, przedstawiają się następująco:

DEFICYT		
<input type="checkbox"/> cieśle i stolarze budowlani	<input type="checkbox"/> mechanicy pojazdów samochodowych	<input type="checkbox"/> operatorzy obrabiarek skrawających
<input type="checkbox"/> cukiernicy	<input type="checkbox"/> nauczyciele praktycznej nauki zawodu	<input type="checkbox"/> operatorzy urządzeń dźwigowo-transportowych
<input type="checkbox"/> dekarze i blacharze budowlani	<input type="checkbox"/> nauczyciele przedmiotów zawodowych	<input type="checkbox"/> piekarze
<input type="checkbox"/> kierowcy autobusów	<input type="checkbox"/> nauczyciele szkół specjalnych i oddziałów integracyjnych	<input type="checkbox"/> pielęgniarki i położne
<input type="checkbox"/> kierowcy samochodów ciężarowych i ciągników siodłowych	<input type="checkbox"/> operatorzy i mechanicy sprzętu do robót ziemnych	<input type="checkbox"/> pracownicy służb mundurowych
<input type="checkbox"/> kucharze		<input type="checkbox"/> psychologdy i terapeuci
<input type="checkbox"/> lekarze		<input type="checkbox"/> spawacze
		<input type="checkbox"/> tapicerzy

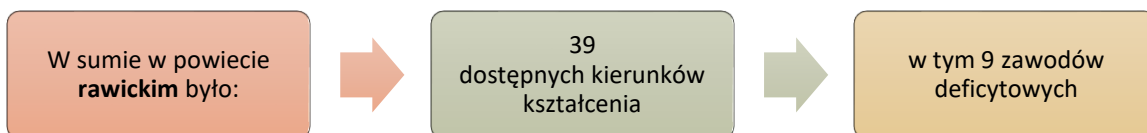
Ponadto, badanie Barometr Zawodów 2026, wykazało, że w powiecie rawickim 11 zawodów stanowiło deficyt, nieprzerwanie w ostatnich 5 latach. Są to zawody:



Najczęściej wybierane kierunki kształcenia, w tym zawody deficytowe:



Dodatkowo zawody deficytowe wystąpiły dla kierunków: terapeuta zajęciowy, mechanik motocyklowy, piekarz oraz dekarz, w których liczba absolwentów/tek była poniżej 10 osób.



Absolwenci szkół rocznik 2024/2025 w powiecie rawickim:

Nazwa szkoły	Miejscowość	Ulica	Numer domu	Absolwenci		Liczba bezrobotnych absolwentów stan na 31.12.2025 r.		Liczba absolwentów skierowanych do pracy niesubsydiowanej od 1.01 do 31.12.2025		Liczba absolwentów skierowanych na aktywne formy od 1.01 do 12.2025 r.	
				ogółem	w tym absolwentki	ogółem	w tym absolwentki	ogółem	w tym absolwentki	ogółem	w tym absolwentki
LICEA OGÓLNOKSZTAŁCĄCE											
LICEUM OGÓLNOKSZTAŁCĄCE DLA DOROSŁYCH W BOJANOWIE	Bojanowo	ul. Dworcowa	29	7	2	2	2	0	0	2	2
LICEUM OGÓLNOKSZTAŁCĄCE W JUTROSINIE	Jutrosin	ul. Wrocławska	39	37	26	3	2	2	2	1	1
LICEUM OGÓLNOKSZTAŁCĄCE DLA DOROSŁYCH W JUTROSINIE	Jutrosin	ul. Wrocławska	39	37	17	0	0	0	0	0	0
LICEUM OGÓLNOKSZTAŁCĄCE W MIEJSKIEJ GÓRCIE	Miejska Górka	ul. Marii Konopnickiej	3	27	16	4	4	0	0	5	4
LICEUM OGÓLNOKSZTAŁCĄCE DLA DOROSŁYCH W MIEJSKIEJ GÓRCIE	Miejska Górka	ul. Marii Konopnickiej	3	22	12	0	0	0	0	0	0
LICEUM OGÓLNOKSZTAŁCĄCE IM. JAROSŁAWA DĄBROWSKIEGO W RAWICZU	Rawicz	ul. Wały Jarosława Dąbrowskiego	29	135	91	11	6	6	6	12	9
Ogółem				265	164	20	14	8	8	20	16
TECHNIKA											
TECHNIKUM IM. POWSTAŃCÓW WIELKOPOLSKICH W BOJANOWIE	Bojanowo	ul. Dworcowa	29	36	13	3	2	2	2	4	2
TECHNIKUM W RAWICZU	Rawicz	ul. gen. Józefa Hallera	12	129	63	17	14	13	11	27	18
Ogółem				165	76	20	16	15	13	31	20
SZKOŁY BRANŻOWE											
BRANŻOWA SZKOŁA I STOPNIA W BOJANOWIE	Bojanowo	ul. Dworcowa	29	25	9	4	3	0	0	2	1
BRANŻOWA SZKOŁA I STOPNIA W JUTROSINIE	Jutrosin	ul. Wrocławska	39	68	22	3	1	2	1	5	2
BRANŻOWA SZKOŁA I STOPNIA W MIEJSKIEJ GÓRCIE	Miejska Górka	ul. Marii Konopnickiej	3	66	18	3	2	4	2	7	3
BRANŻOWA SZKOŁA SPECJALNA I STOPNIA W RAWICZU	Rawicz	ul. gen. Grota Roweckiego	9F	5	4	1	0	1	1	0	0
BRANŻOWA SZKOŁA I STOPNIA W RAWICZU	Rawicz	ul. gen. Józefa Hallera	12	155	42	20	6	8	5	9	3
Ogółem				319	95	31	12	15	9	23	9
SZKOŁY POLICEALNE											
MEDYCZNE STUDIUM ZAWODOWE W RAWICZU	Rawicz	ul. gen. Grota Roweckiego	6	97	89	2	2	0	0	1	1
Ogółem				97	89	2	2	0	0	1	1
SUMA				846	424	73	44	38	30	75	46



POWIAT SŁUPECKI

1. Liczba absolwentów/tek:	479 osób
2. Liczba bezrobotnych absolwentów/tek na koniec 2025 r.:	93 osoby
3. Stopa bezrobocia stan na koniec 2025 r.:	7,9%
4. Oferty pracy zgłoszone do PUP:	768

W ramach badania *Barometr Zawodów 2026* w powiecie słupeckim wystąpiło:

17	142	1
• Zawodów deficytowych	• Zawody zrównoważone	• Zawód nadwyżkowy

Wśród nich zawody charakteryzujące się jako deficyt oraz nadwyżka poszukujących pracy, przedstawiają się następująco:

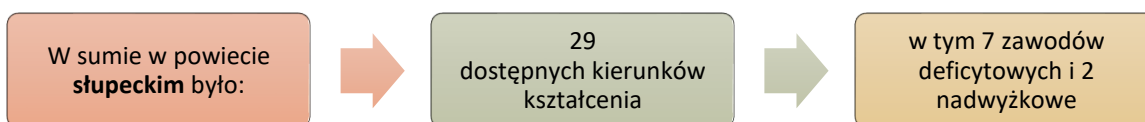
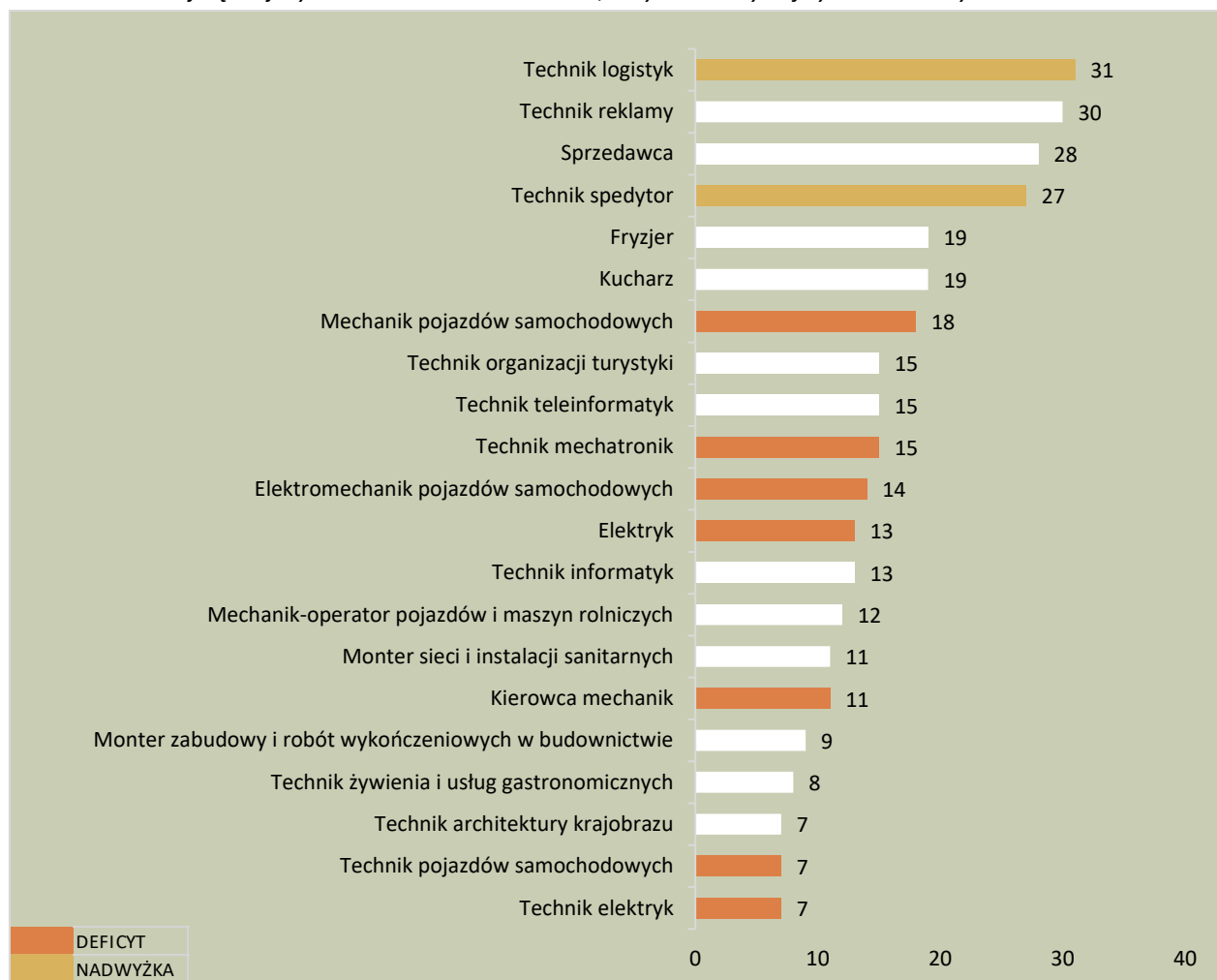
DEFICYT		
<input type="checkbox"/> brukarze	<input type="checkbox"/> mechanicy pojazdów samochodowych	<input type="checkbox"/> pedagodzy i nauczyciele wspierający
<input type="checkbox"/> elektrycy, automatycy i robotycy	<input type="checkbox"/> mechanicy-monterzy maszyn, urządzeń i instrumentów	<input type="checkbox"/> pielęgniarki i położne
<input type="checkbox"/> elektrycy i energetycy	<input type="checkbox"/> nauczyciele szkół specjalnych i oddziałów integracyjnych	<input type="checkbox"/> pracownicy służb mundurowych
<input type="checkbox"/> kierowcy samochodów ciężarowych i ciągników siodłowych	<input type="checkbox"/> operatorzy i mechanicy sprzętu do robót ziemnych	<input type="checkbox"/> psychologdy i terapeuci
<input type="checkbox"/> kierowcy samochodów osobowych	<input type="checkbox"/> opiekunowie osoby starszej lub z niepełnosprawnością	<input type="checkbox"/> samodzielni księgowi
<input type="checkbox"/> lekarze		<input type="checkbox"/> zaopatrzeniowcy i dostawcy

NADWYŻKA
<input type="checkbox"/> spedytorzy i logistycy

Ponadto, badanie *Barometr Zawodów 2026*, wykazało, że w powiecie rawickim 8 zawodów stanowiło deficyt, nieprzerwanie w ostatnich 5 latach. Są to zawody:

elektrycy i energetycy	kierowcy samochodów ciężarowych i ciągników siodłowych	lekarze	operatorzy i mechanicy sprzętu do robót ziemnych
opiekunowie osoby starszej lub z niepełnosprawnością	pielęgniarki i położne	pracownicy służb mundurowych	psychologdy i terapeuci

Najczęściej wybierane kierunki kształcenia, w tym zawody deficytowe i nadwyżkowe:



Absolwenci szkół rocznik 2024/2025 w powiecie stupeckim:

Nazwa szkoły	Miejscowość	Ulica	Numer domu	Absolwenci		Liczba bezrobotnych absolwentów stan na 31.12.2025 r.		Liczba absolwentów skierowanych do pracy niesubsydiowanej od 1.01 do 31.12.2025		Liczba absolwentów skierowanych na aktywne formy od 1.01 do 12.2025 r.	
				ogółem	w tym absolwentki	ogółem	w tym absolwentki	ogółem	w tym absolwentki	ogółem	w tym absolwentki
LICEA OGÓLNOKSZTAŁCĄCE											
ZESPÓŁ SZKÓŁ ZAWODOWYCH IM. GEN. WŁADYSŁAWA SIKORSKIEGO LICEUM OGÓLNOKSZTAŁCĄCE DLA DOROSŁYCH	Słupca	ul. Mikołaja Kopernika	11A	24	8	3	1	0	0	3	3
LICEUM OGÓLNOKSZTAŁCĄCE IM. MARSZAŁKA J. PIŁSUDSKIEGO W SŁUPCY	Słupca	pl. Szkolny	1	73	48	10	8	1	1	2	2
NIEPUBLICZNE LICEUM OGÓLNOKSZTAŁCĄCE W PIOTROWICACH	Piotrowice	ul. Czeresniowa	2	7	5	1	1	0	0	1	1
ZESPÓŁ SZKÓŁ OGÓLNOKSZTAŁCĄCYCH I ZAWODOWYCH W ZAGÓROWIE-LICEUM OGÓLNOKSZTAŁCĄCE IM. BRACI KOSTANECKICH W ZAGÓROWIE	Zagórow	ul. Pyzdarska	75	22	20	3	2	0	0	1	1
Ogółem				126	81	17	12	1	1	7	7
TECHNIKA											
ZESPÓŁ SZKÓŁ ZAWODOWYCH IM. GEN. WŁADYSŁAWA SIKORSKIEGO TECHNIKUM NR 2 W SŁUPCY	Słupca	ul. Mikołaja Kopernika	11A	42	0	6	0	1	0	6	0
ZESPÓŁ SZKÓŁ EKONOMICZNYCH W SŁUPCY IM. MAKSYMILIANA JACKOWSKIEGO - TECHNIKUM NR I	Słupca	ul. Powstańców Wielkopolskich	22	88	54	12	9	4	4	4	4
TECHNIKUM IM. WINCENTEGO WITOSA W CENTRUM KSZTAŁCENIA ZAWODOWEGO I USTAWICZNEGO W STRZAŁKOWIE	Strzałkowo	ul. Górna	12	20	12	3	1	1	1	2	0
ZESPÓŁ SZKÓŁ OGÓLNOKSZTAŁCĄCYCH I ZAWODOWYCH W ZAGÓROWIE-TECHNIKUM IM. BRACI KOSTANECKICH W ZAGÓROWIE	Zagórow	ul. Pyzdarska	75	30	14	10	1	2	1	5	3
Ogółem				180	80	31	11	8	6	17	7
SZKOŁY BRANŻOWE											
ZESPÓŁ SZKÓŁ ZAWODOWYCH IM. GEN. WŁADYSŁAWA SIKORSKIEGO BRANŻOWA SZKOŁA I STOPNIA W SŁUPCY	Słupca	ul. Mikołaja Kopernika	11A	111	30	26	8	4	2	9	2
BRANŻOWA SZKOŁA SPECJALNA W SŁUPCY	Słupca	ul. Wojska Polskiego	13	6	5	1	1	0	0	0	0
ZESPÓŁ SZKÓŁ OGÓLNOKSZTAŁCĄCYCH I ZAWODOWYCH W ZAGÓROWIE - BRANŻOWA SZKOŁA I STOPNIA IM. BRACI KOSTANECKICH W ZAGÓROWIE	Zagórow	ul. Pyzdarska	75	56	22	18	7	0	0	7	3
Ogółem				173	57	45	16	4	2	16	5
SUMA				479	218	93	39	13	9	40	19



POWIAT SZAMOTULSKI

1. Liczba absolwentów/tek:	937 osób
2. Liczba bezrobotnych absolwentów/tek na koniec 2025 r.:	55 osób
3. Stopa bezrobocia stan na koniec 2025 r.:	4,0%
4. Oferty pracy zgłoszone do PUP:	1 168

W ramach badania *Barometr Zawodów 2026* w powiecie szamotulskim wystąpiło:

37	129	0
• Zawodów deficytowych	• Zawodów zrównoważonych	• Zawodów nadwyżkowych

Wśród nich zawody charakteryzujące się jako duży deficyt i deficyt, poszukujących pracy, przedstawiają się następująco:

DUŻY DEFICYT

- nauczyciele szkół specjalnych i oddziałów integracyjnych

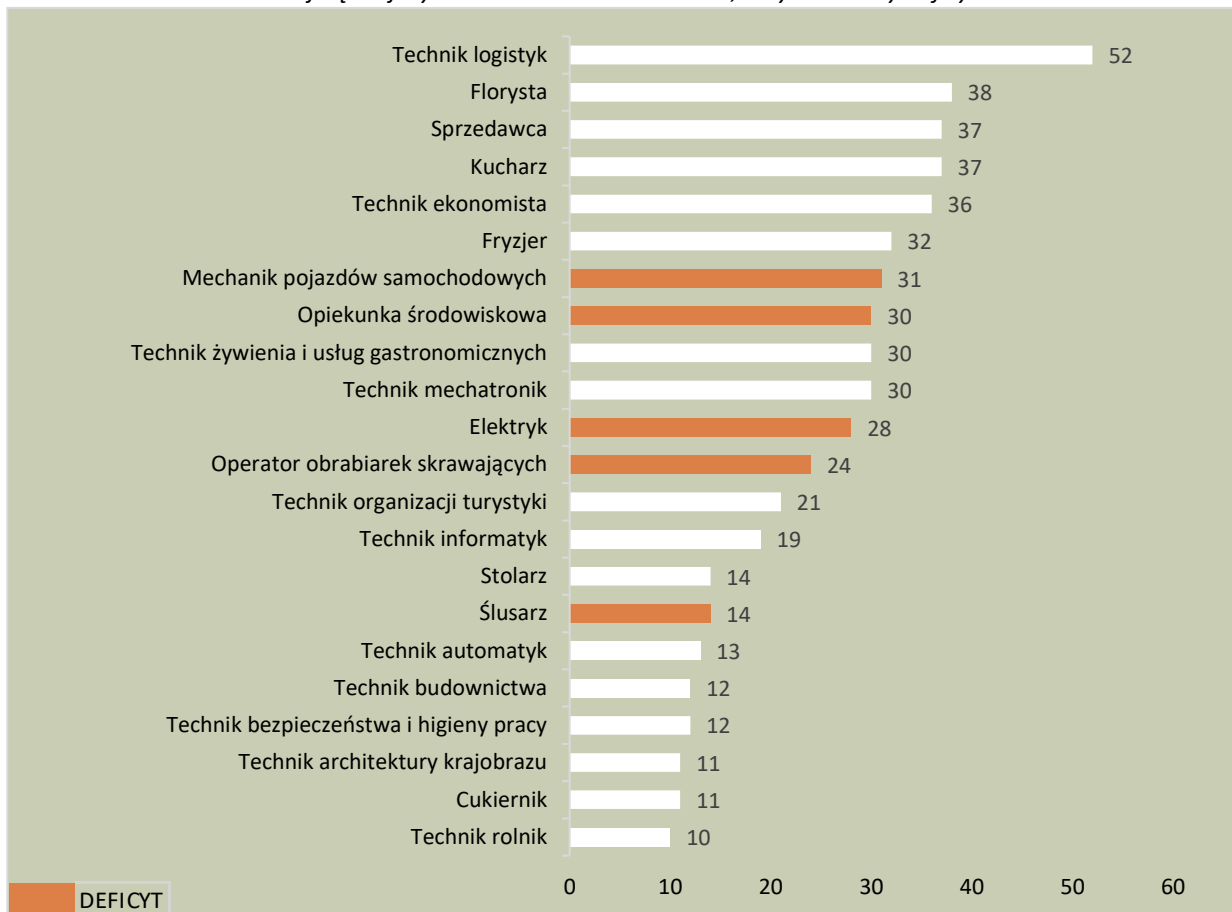
DEFICYT

- | | | |
|---|--|---|
| <input type="checkbox"/> brukarze | <input type="checkbox"/> monterzy konstrukcji metalowych | <input type="checkbox"/> opiekunowie osoby starszej lub z niepełnosprawnością |
| <input type="checkbox"/> diagności laboratoryjni medyczni | <input type="checkbox"/> murarze i tynkarze | <input type="checkbox"/> pedagodzy i nauczyciele wspierający |
| <input type="checkbox"/> elektrycy i energetycy | <input type="checkbox"/> nauczyciele nauczania wczesnoszkolnego | <input type="checkbox"/> pielęgniarki i położne |
| <input type="checkbox"/> fizjoterapeuci i masażyści | <input type="checkbox"/> nauczyciele przedmiotów ogólnokształcących i języków obcych | <input type="checkbox"/> pracownicy fizyczni w produkcji i pracach prostych |
| <input type="checkbox"/> kierowcy autobusów | <input type="checkbox"/> nauczyciele przedszkoli | <input type="checkbox"/> pracownicy służb mundurowych |
| <input type="checkbox"/> kierowcy samochodów ciężarowych i ciągników siodłowych | <input type="checkbox"/> operatorzy aparatury medycznej | <input type="checkbox"/> pracownicy socjalni i mediatorzy |
| <input type="checkbox"/> krawcy i pracownicy produkcji odzieży | <input type="checkbox"/> operatorzy i mechanicy sprzętu do robót ziemnych | <input type="checkbox"/> psychologzy i terapeuci |
| <input type="checkbox"/> lekarze | <input type="checkbox"/> operatorzy obrabiarek skrawających | <input type="checkbox"/> ratownicy medyczni |
| <input type="checkbox"/> logopedzi i audiofonolodzy | <input type="checkbox"/> operatorzy urządzeń dźwigowo-transportowych | <input type="checkbox"/> spawacze |
| <input type="checkbox"/> magazynierzy | <input type="checkbox"/> opiekunki dziecięce | <input type="checkbox"/> ślusarze |
| <input type="checkbox"/> mechanicy pojazdów samochodowych | | <input type="checkbox"/> tapicerzy |
| <input type="checkbox"/> mechanicy-monterzy maszyn, urządzeń i instrumentów | | <input type="checkbox"/> technicy mechanicy |
| <input type="checkbox"/> monterzy instalacji budowlanych | | <input type="checkbox"/> wychowawcy w placówkach oświatowych i opiekuńczych |

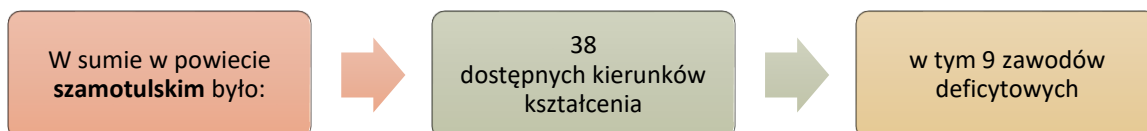
Ponadto, badanie *Barometr Zawodów 2026*, wykazało, że w powiecie szamotulskim 14 zawodów stanowiło deficyt, nieprzerwanie w ostatnich 5 latach. Są to zawody:



Najczęściej wybierane kierunki kształcenia, w tym zawody deficytowe:



Dodatkowo zawody deficytowe wystąpiły dla kierunków: technik mechanik, elektromechanik pojazdów samochodowych, monter sieci i instalacji sanitarnych oraz elektromechanik, w których liczba absolwentów/tek była poniżej 11 osób.



Absolwenci szkół rocznik 2024/2025 w powiecie szamotulskim:

Nazwa szkoły	Miejscowość	Ulica	Numer domu	Absolwenci		Liczba bezrobotnych absolwentów stan na 31.12.2025 r.		Liczba absolwentów skierowanych do pracy niesubsydiowanej od 1.01 do 31.12.2025		Liczba absolwentów skierowanych na aktywne formy od 1.01 do 12.2025 r.	
				ogółem	w tym absolwentki	ogółem	w tym absolwentki	ogółem	w tym absolwentki	ogółem	w tym absolwentki
LICEA OGÓLNOKSZTAŁCĄCE											
LICEUM OGÓLNOKSZTAŁCĄCE	Pniewy	ul. św. Ducha	11	52	37	0	0	0	0	1	0
LICEUM OGÓLNOKSZTAŁCĄCE SIOSTR URSZULANEK SJK W PNIEWACH	Pniewy	ul. św. Urszuli Ledóchowskiej	2	32	29	2	2	0	0	2	1
II LICEUM OGÓLNOKSZTAŁCĄCE	Szamotuły	ul. Szczuczyńska	3	20	15	1	1	0	0	1	1
LICEUM OGÓLNOKSZTAŁCĄCE DLA DOROSŁYCH	Szamotuły	ul. Szczuczyńska	3	53	26	2	1	0	0	1	0
I LICEUM OGÓLNOKSZTAŁCĄCE IM. KS. PIOTRA SKARGI W SZAMOTUŁACH	Szamotuły	ul. Adama Mickiewicza	9	152	102	7	6	1	1	2	1
LICEUM OGÓLNOKSZTAŁCĄCE	Wronki	ul. Leśna	17	18	15	0	0	0	0	0	0
NIEPUBLICZNE LICEUM OGÓLNOKSZTAŁCĄCE MISTRZOSTWA SPORTOWEGO WE WRONKACH	Wronki	ul. Leśna	15	9	0	0	0	0	0	0	0
Ogółem				336	224	12	10	1	1	7	3
TECHNIKA											
TECHNIKUM	Pniewy	ul. Wolności	10	60	28	5	3	1	1	2	1
TECHNIKUM NR 1	Szamotuły	ul. Szczuczyńska	3	44	28	5	4	1	0	3	3
TECHNIKUM NR 2	Szamotuły	ul. Adama Mickiewicza	4	53	17	2	2	0	0	1	1
TECHNIKUM NR 1	Wronki	ul. Leśna	17	44	1	1	0	0	0	0	0
TECHNIKUM NR 2	Wronki	ul. Powstańców Wielkopolskich	25	50	34	4	4	3	2	4	4
Ogółem				251	108	17	13	5	3	10	9
SZKOŁY BRANŻOWE											
BRANŻOWA SZKOŁA I STOPNIA W PNIEWACH	Pniewy	ul. Wolności	10	92	32	6	3	3	2	1	1
BRANŻOWA SZKOŁA I STOPNIA NR 1 W SZAMOTUŁACH	Szamotuły	ul. Adama Mickiewicza	4	69	19	10	3	5	3	3	0
BRANŻOWA SZKOŁA I STOPNIA NR 2 W SZAMOTUŁACH	Szamotuły	ul. Szczuczyńska	3	17	6	2	0	1	1	0	0
BRANŻOWA SZKOŁA I STOPNIA WE WRONKACH	Wronki	ul. Powstańców Wielkopolskich	25	92	24	8	3	1	0	2	1
Ogółem				270	81	26	9	10	6	6	2
SZKOŁY POLICEALNE											
SZKOŁA POLICEALNA NR 1	Szamotuły	ul. Adama Mickiewicza	4	12	7	0	0	0	0	0	0
SZKOŁA POLICEALNA NR 2	Szamotuły	ul. Szczuczyńska	3	68	48	0	0	0	0	0	0
Ogółem				80	55	0	0	0	0	0	0
SUMA				937	468	55	32	16	10	23	14



POWIAT ŚREMSKI

1. Liczba absolwentów/tek:	907 osób
2. Liczba bezrobotnych absolwentów/tek na koniec 2025 r.:	57 osób
3. Stopa bezrobocia stan na koniec 2025 r.:	3,4%
4. Oferty pracy zgłoszone do PUP:	513

W ramach badania *Barometr Zawodów 2026* w powiecie śremskim wystąpiło:

27	124	1
• Zawodów deficytowych	• Zawody zrównoważone	• Zawód nadwyżkowy

Wśród nich zawody charakteryzujące się jako deficyt oraz nadwyżka poszukujących pracy, przedstawiają się następująco:

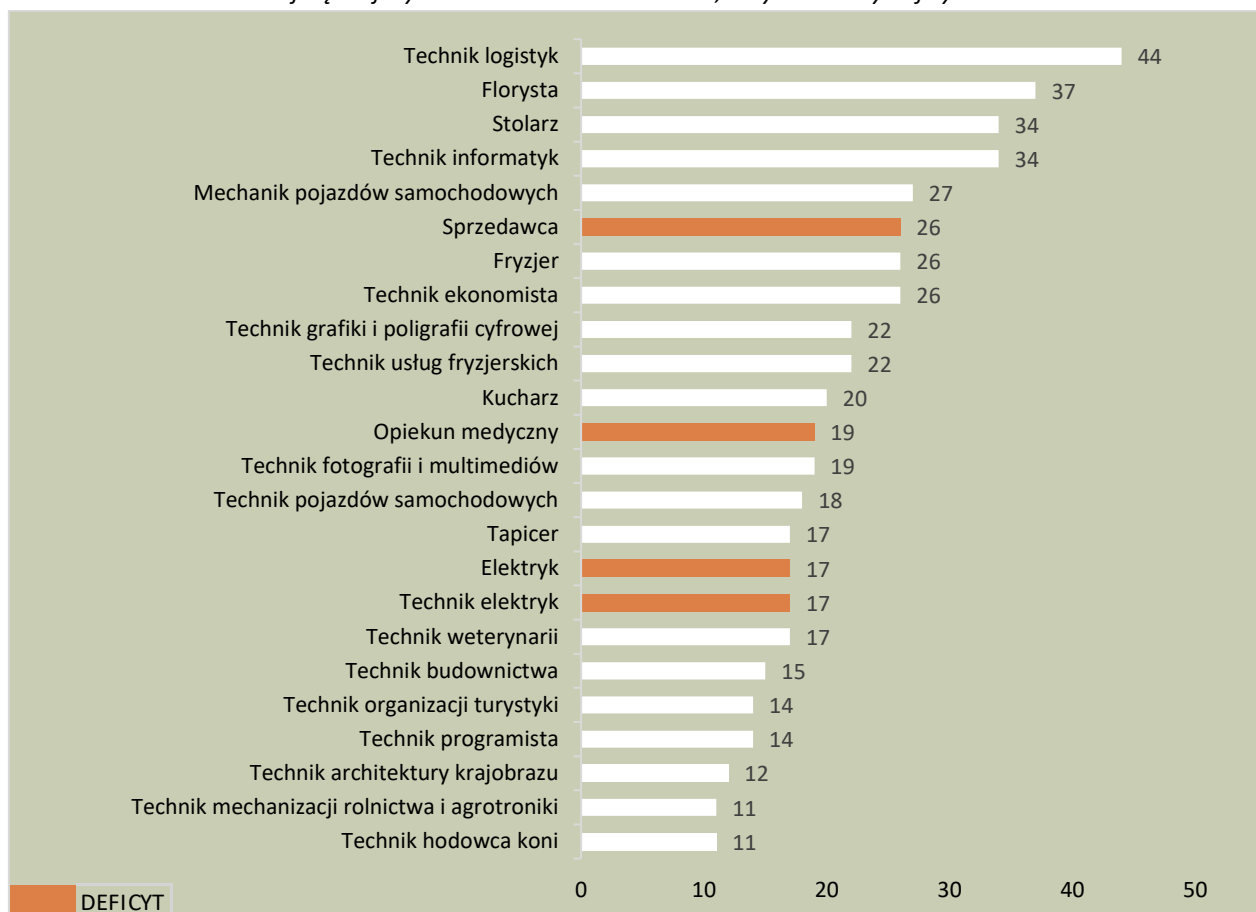
DEFICYT		
<input type="checkbox"/> brukarze	<input type="checkbox"/> nauczyciele praktycznej nauki zawodu	<input type="checkbox"/> pracownicy fizyczni w produkcji i pracach prostych
<input type="checkbox"/> elektrycy i energetycy	<input type="checkbox"/> nauczyciele przedmiotów ogólnokształcących i języków obcych	<input type="checkbox"/> pracownicy przetwórstwa metali
<input type="checkbox"/> instruktorzy nauki jazdy	<input type="checkbox"/> nauczyciele przedmiotów zawodowych	<input type="checkbox"/> pracownicy robót wykończeniowych w budownictwie
<input type="checkbox"/> kamieniarze	<input type="checkbox"/> nauczyciele przedszkoli	<input type="checkbox"/> pracownicy służb mundurowych
<input type="checkbox"/> kierowcy autobusów	<input type="checkbox"/> opiekunowie osoby starszej lub z niepełnosprawnością	<input type="checkbox"/> psychologzy i terapeuci
<input type="checkbox"/> kierowcy samochodów ciężarowych i ciągników siodłowych	<input type="checkbox"/> piekarze	<input type="checkbox"/> ratownicy medyczni
<input type="checkbox"/> kurierzy i listonosze	<input type="checkbox"/> pielęgniarce i położne	<input type="checkbox"/> recepcjoniści i rejestratorzy
<input type="checkbox"/> lekarze		<input type="checkbox"/> robotnicy budowlani
<input type="checkbox"/> magazynierzy		<input type="checkbox"/> specjaliści ds. administracji
<input type="checkbox"/> murarze i tynkarze		<input type="checkbox"/> sprzedawcy i kasjerzy

NADWYŻKA
<input type="checkbox"/> pracownicy administracyjni i biurowi

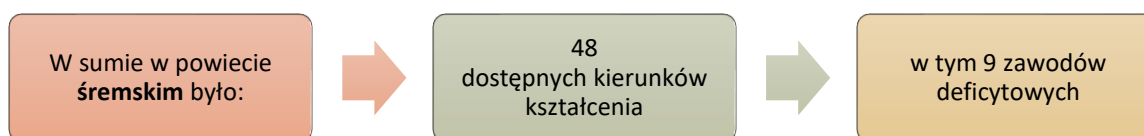
Ponadto, badanie *Barometr Zawodów 2026*, wykazało, że w powiecie śremskim 18 zawodów stanowiło deficyt, nieprzerwanie w ostatnich 5 latach. Są to zawody:

brukarze	elektrycy i energetycy	kierowcy autobusów	kierowcy samochodów ciężarowych i ciągników siodłowych	lekarze	magazynierzy
murarze i tynkarze	nauczyciele praktycznej nauki zawodu	nauczyciele przedmiotów zawodowych	opiekunowie osoby starszej lub z niepełnosprawnością	piekarze	pielęgniarki i położne
pracownicy robót wykończeniowych w budownictwie	pracownicy służb mundurowych	psycholodzy i terapeuci	ratownicy medyczni	robotnicy budowlani	sprzedawcy i kasjerzy

Najczęściej wybierane kierunki kształcenia, w tym zawody deficytowe:



Dodatkowo zawody deficytowe wystąpiły dla kierunków: monter zabudowy i robót wykończeniowych w budownictwie, piekarz, elektromechanik pojazdów samochodowych, magazynier-logistyk oraz murarz-tynkarz, w których liczba absolwentów/tek była poniżej 11 osób.



Absolwenci szkół rocznik 2024/2025 w powiecie śremskim:

Nazwa szkoły	Miejscowość	Ulica	Numer domu	Absolwenci		Liczba bezrobotnych absolwentów stan na 31.12.2025 r.		Liczba absolwentów skierowanych do pracy niesubsydiowanej od 1.01 do 31.12.2025		Liczba absolwentów skierowanych na aktywne formy od 1.01 do 12.2025 r.	
				ogółem	w tym absolwentki	ogółem	w tym absolwentki	ogółem	w tym absolwentki	ogółem	w tym absolwentki
LICEA OGÓLNOKSZTAŁCĄCE											
LICEUM OGÓLNOKSZTAŁCĄCE IM. GEN. JÓZEFA WYBICKIEGO W ŚREMIE	Śrem	ul. Poznańska	11	144	96	4	3	0	0	3	3
ZESPÓŁ SZKÓŁ TECHNICZNYCH IM. HIPOLITA CEGIELSKIEGO W ŚREMIE II LICEUM OGÓLNOKSZTAŁCĄCE W ŚREMIE	Śrem	ul. Stanisława Staszica	3	68	51	6	6	0	0	0	0
ZESPÓŁ SZKÓŁ POLITECHNICZNYCH IM. POWSTAŃCÓW WIELKOPOLSKICH W ŚREMIE II LICEUM OGÓLNOKSZTAŁCĄCE DLA DOROSŁYCH W ŚREMIE	Śrem	ul. ks. Jerzego Popiełuszki	30	15	4	1	0	0	0	0	0
KATOLICKIE PUBLICZNE AKADEMICKIE LICEUM OGÓLNOKSZTAŁCĄCE IM. ŚW. JANA PAWŁA II W ŚREMIE	Śrem	ul. Stanisława Staszica	1	26	17	1	1	0	0	1	0
LICEUM OGÓLNOKSZTAŁCĄCE DLA DOROSŁYCH SUKCES	Śrem	ul. Prymasa Stefana Wyszyńskiego	11	28	18	0	0	0	0	0	0
Ogółem				281	186	12	10	0	0	4	3
TECHNIKA											
ZESPÓŁ SZKÓŁ ROLNICZYCH W GRZYBNO TECHNIKUM IM. GEN. JÓZEFA RUFINA WYBICKIEGO W GRZYBNO	Grzybno		48	65	38	4	2	2	0	0	0
ZESPÓŁ SZKÓŁ EKONOMICZNYCH IM. CYRYLA RATAJSKIEGO W ŚREMIE	Śrem	ul. Józefa Wybickiego	2	118	35	11	7	0	0	3	2
ZESPÓŁ SZKÓŁ POLITECHNICZNYCH IM. POWSTAŃCÓW WIELKOPOLSKICH W ŚREMIE TECHNIKUM NR 3 W ŚREMIE	Śrem	ul. ks. Jerzego Popiełuszki	30	78	46	4	2	1	1	1	1
ZESPÓŁ SZKÓŁ TECHNICZNYCH IM. HIPOLITA CEGIELSKIEGO W ŚREMIE	Śrem	ul. Stanisława Staszica	3	67	29	5	5	1	0	1	1
Ogółem				328	148	24	16	4	1	5	4
SZKOŁY BRANŻOWE											
ZESPÓŁ SZKÓŁ POLITECHNICZNYCH IM. POWSTAŃCÓW WIELKOPOLSKICH W ŚREMIE BRANŻOWA SZKOŁA I STOPNIA NR 3 W ŚREMIE	Śrem	ul. Ks. Jerzego Popiełuszki	30	225	67	21	9	3	1	7	3
BRANŻOWA SZKOŁA I STOPNIA ARTYSTA W ŚREMIE	Śrem	ul. Prymasa Stefana Wyszyńskiego	11	1	0	0	0	0	0	0	0
Ogółem				226	67	21	9	3	1	7	3
SZKOŁY POLICEALNE											
SZKOŁA POLICEALNA "SUKCES"	Śrem	ul. Prymasa Stefana Wyszyńskiego	11	53	33	0	0	0	0	0	0
POLICEALNA SZKOŁA MEDYCZNA "SUKCES"	Śrem	ul. Prymasa Stefana Wyszyńskiego	11	19	19	0	0	0	0	0	0
Ogółem				72	52	0	0	0	0	0	0
SUMA				907	453	57	35	7	2	16	10



POWIAT ŚREDZKI

1. Liczba absolwentów/tek:	655 osób
2. Liczba bezrobotnych absolwentów/tek na koniec 2025 r.:	94 osoby
3. Stopa bezrobocia stan na koniec 2025 r.:	6,5%
4. Oferty pracy zgłoszone do PUP:	979

W ramach badania *Barometr Zawodów 2026* w powiecie średzkim wystąpiło:

60	106	0
• Zawodów deficytowych	• Zawodów zrównoważonych	• Zawodów nadwyżkowych

Wśród nich zawody charakteryzujące się jako duży deficyt, deficyt poszukujących pracy, przedstawiają się następująco:

DUŻY DEFICYT

- nauczyciele przedszkoli
- sprzedawcy i kasjerzy

DEFICYT

- | | | |
|--|---|---|
| <input type="checkbox"/> analitycy, testerzy i operatorzy systemów komputerowych | <input type="checkbox"/> murarze i tynkarze | <input type="checkbox"/> pracownicy ds. rachunkowości i księgowości |
| <input type="checkbox"/> animatorzy kultury i organizatorzy imprez | <input type="checkbox"/> nauczyciele praktycznej nauki zawodu | <input type="checkbox"/> pracownicy fizyczni w produkcji i pracach prostych |
| <input type="checkbox"/> asystenci w edukacji | <input type="checkbox"/> nauczyciele przedmiotów ogólnokształcących i języków obcych | <input type="checkbox"/> pracownicy ochrony fizycznej |
| <input type="checkbox"/> betoniarze i zbrojarze | <input type="checkbox"/> nauczyciele przedmiotów zawodowych | <input type="checkbox"/> pracownicy przetwórstwa spożywczego |
| <input type="checkbox"/> blacharze i lakiernicy samochodowi | <input type="checkbox"/> nauczyciele szkół specjalnych i oddziałów integracyjnych | <input type="checkbox"/> pracownicy robót wykończeniowych w budownictwie |
| <input type="checkbox"/> cieśle i stolarze budowlani | <input type="checkbox"/> ogrodnicy i sadownicy | <input type="checkbox"/> pracownicy socjalni i mediatorzy |
| <input type="checkbox"/> cukiernicy | <input type="checkbox"/> operatorzy i mechanicy sprzętu do robót ziemnych | <input type="checkbox"/> pracownicy usług kosmetycznych |
| <input type="checkbox"/> dekarze i blacharze budowlani | <input type="checkbox"/> operatorzy maszyn do produkcji wyrobów z gumy i tworzyw sztucznych | <input type="checkbox"/> przedstawiciele handlowi |
| <input type="checkbox"/> elektrycy i energetycy | <input type="checkbox"/> operatorzy obrabiarek skrawających | <input type="checkbox"/> psychologzy i terapeuci |
| <input type="checkbox"/> floryści | <input type="checkbox"/> operatorzy urządzeń dźwigowo-transportowych | <input type="checkbox"/> recepcjoniści i rejestratorzy |
| <input type="checkbox"/> fryzjerzy | <input type="checkbox"/> opiekunki dziecięce | <input type="checkbox"/> robotnicy budowlani |
| <input type="checkbox"/> instruktorzy rekreacji i sportu | <input type="checkbox"/> opiekunowie osoby starszej lub z niepełnosprawnością | <input type="checkbox"/> robotnicy obróbki drewna i stolarze |
| <input type="checkbox"/> kierowcy autobusów | <input type="checkbox"/> pedagodzy i nauczyciele wspierający | <input type="checkbox"/> spawacze |
| <input type="checkbox"/> kierowcy samochodów ciężarowych i ciągników siodłowych | <input type="checkbox"/> personel sprzętający | <input type="checkbox"/> specjaliści ds. PR, reklamy, marketingu i sprzedaży |
| <input type="checkbox"/> krawcy i pracownicy produkcji odzieży | <input type="checkbox"/> piekarze | <input type="checkbox"/> specjaliści ds. zarządzania zasobami ludzkimi i rekrutacji |
| <input type="checkbox"/> kucharze | <input type="checkbox"/> pomoce kuchenne | <input type="checkbox"/> spedytorzy i logistycy |
| <input type="checkbox"/> lakiernicy | <input type="checkbox"/> pracownicy administracyjni i biurowi | <input type="checkbox"/> ślusarze |
| <input type="checkbox"/> lekarze | | <input type="checkbox"/> tapicerzy |
| <input type="checkbox"/> magazynierzy | | <input type="checkbox"/> wychowawcy w placówkach oświatowych i opiekuńczych |
| <input type="checkbox"/> mechanicy pojazdów samochodowych | | |
| <input type="checkbox"/> mechanicy-monterzy maszyn, urządzeń i instrumentów | | |
| <input type="checkbox"/> monterzy instalacji budowlanych | | |

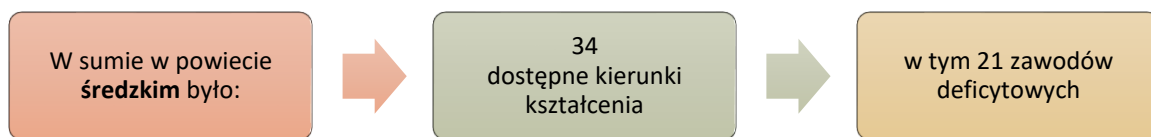
Ponadto, badanie *Barometr Zawodów 2026*, wykazało, że w powiecie średzkim 21 zawodów stanowiło deficyt, nieprzerwanie w ostatnich 5 latach. Są to zawody:

asystenci w edukacji	cieśle i stolarze budowlani	dekarze i blacharze budowlani	elektrycy i energetycy	kierowcy samochodów ciężarowych i ciągników siodłowych
krawcy i pracownicy produkcji odzieży	lekarze	magazynierzy	murarze i tynkarze	nauczyciele praktycznej nauki zawodu
nauczyciele przedmiotów ogólnokształcących i języków obcych	nauczyciele przedmiotów zawodowych	nauczyciele przedszkolni	operatorzy i mechanicy sprzętu do robót ziemnych	personel sprzętający
piekarze	pracownicy socjalni i mediatorzy	psycholodzy i terapeuci	robotnicy obróbki drewna i stolarze	spawacze
		ślusarze		

Najczęściej wybierane kierunki kształcenia, w tym zawody deficytowe:



Dodatkowo zawody deficytowe wystąpiły dla kierunków: elektryk, technik reklamy, tapicer, cukiernik, technik żywienia i usług gastronomicznych, elektromechanik pojazdów samochodowych, kierowca mechanik, operator obrabiarek skrawających, automatyk, monter zabudowy i robót wykończeniowych w budownictwie, monter sieci i instalacji sanitarnych, murarz-tylnik oraz lakiernik samochodowych, w których liczba absolwentów/tek była poniżej 10 osób.



Absolwenci szkół rocznik 2024/2025 w powiecie średzkim:

Nazwa szkoły	Miejscowość	Ulica	Numer domu	Absolwenci		Liczba bezrobotnych absolwentów stan na 31.12.2025 r.		Liczba absolwentów skierowanych do pracy niesubsydiowanej od 1.01 do 31.12.2025		Liczba absolwentów skierowanych na aktywne formy od 1.01 do 12.2025 r.	
				ogółem	w tym absolwentki	ogółem	w tym absolwentki	ogółem	w tym absolwentki	ogółem	w tym absolwentki
LICEA OGÓLNOKSZTAŁCĄCE											
CZTEROLETNIE LICEUM OGÓLNOKSZTAŁCĄCE DLA DOROSŁYCH "SZKOŁENIOWIEC"	Dominowo	ul. Centralna	3	12	3	0	0	0	0	0	0
IV LICEUM OGÓLNOKSZTAŁCĄCE IM. HIPOLITA CEGIELSKIEGO W ŚRODZIE WLKP.	Środa Wielkopolska	ul. Ignacego Paderewskiego	27	19	13	7	4	0	0	1	0
LICEUM OGÓLNOKSZTAŁCĄCE NR III IM. GEN. JANA HENRYKA DĄBROWSKIEGO W ŚRODZIE WLKP.	Środa Wielkopolska	ul. Kosynierów	2b	34	29	10	9	1	1	7	6
LICEUM OGÓLNOKSZTAŁCĄCE DLA DOROSŁYCH EURONAUKA	Środa Wielkopolska	ul. Harcerska	18	28	15	3	0	0	0	2	0
LICEUM OGÓLNOKSZTAŁCĄCE IM. POWSTAŃCÓW WIELKOPOLSKICH W ŚRODZIE WLKP.	Środa Wielkopolska	ul. ks. Kegła	1a	99	58	9	9	0	0	3	3
LICEUM OGÓLNOKSZTAŁCĄCE NR I - AKADEMICKIE	Środa Wielkopolska	ul. Surzyńskich	2	41	23	0	0	0	0	0	0
Ogółem				233	141	29	22	1	1	13	9
TECHNIKA											
TECHNIKUM NR 1 IM. HIPOLITA CEGIELSKIEGO W ŚRODZIE WLKP.	Środa Wielkopolska	ul. Ignacego Jana Paderewskiego	27	85	34	21	9	6	2	5	4
TECHNIKUM NR 3 IM. GEN. JANA HENRYKA DĄBROWSKIEGO W ŚRODZIE WLKP.	Środa Wielkopolska	ul. Kosynierów	2b	102	38	15	7	5	1	1	1
Ogółem				187	72	36	16	11	3	6	5
SZKOŁY BRANŻOWE											
BRANŻOWA SZKOŁA I STOPNIA NR 1 IM. HIPOLITA CEGIELSKIEGO W ŚRODZIE WLKP.	Środa Wielkopolska	ul. Ignacego Jana Paderewskiego	27	152	64	17	10	5	2	3	1
BRANŻOWA SZKOŁA I STOPNIA NR 2 IM. GEN. JANA HENRYKA DĄBROWSKIEGO W ŚRODZIE WLKP.	Środa Wielkopolska	ul. Kosynierów	2b	65	11	11	3	5	1	5	1
BRANŻOWA SZKOŁA I STOPNIA IM. GEN. J. H. DĄBROWSKIEGO W NOWYM MIEŚCIE NAD WARTĄ	Nowe Miasto nad Wartą	ul. Szkolna	1	18	6	1	1	0	0	0	0
Ogółem				235	81	29	14	10	3	8	2
SUMA				655	294	94	52	22	7	27	16



POWIAT TURECKI

1. Liczba absolwentów/tek:	991 osób
2. Liczba bezrobotnych absolwentów/tek na koniec 2025 r.:	80 osób
3. Stopa bezrobocia stan na koniec 2025 r.:	5,0%
4. Oferty pracy zgłoszone do PUP:	835

W ramach badania *Barometr Zawodów 2026* w powiecie tureckim wystąpiło:

26	121	1
• Zawodów deficytowych	• Zawodów zrównoważonych	• Zawód nadwyżkowy

Wśród nich zawody charakteryzujące się jako deficyt oraz nadwyżka poszukujących pracy, przedstawiają się następująco:

DEFICYT
<ul style="list-style-type: none"><input type="checkbox"/> chemicy<input type="checkbox"/> elektrycy, automatycy i robotycy<input type="checkbox"/> instruktorzy nauki jazdy<input type="checkbox"/> kierowcy samochodów ciężarowych i ciągników siodłowych<input type="checkbox"/> magazynierzy<input type="checkbox"/> monterzy instalacji budowlanych<input type="checkbox"/> nauczyciele praktycznej nauki zawodu<input type="checkbox"/> nauczyciele przedmiotów ogólnokształcących i języków obcych<input type="checkbox"/> nauczyciele przedmiotów zawodowych<input type="checkbox"/> nauczyciele szkół specjalnych i oddziałów integracyjnych<input type="checkbox"/> operatorzy i mechanicy sprzętu do robót ziemnych<input type="checkbox"/> operatorzy maszyn włókienniczych<input type="checkbox"/> operatorzy obrabiarek skrawających<input type="checkbox"/> piekarze<input type="checkbox"/> pielęgniarki i położne<input type="checkbox"/> pracownicy ds. jakości i organizacji produkcji<input type="checkbox"/> pracownicy służb mundurowych<input type="checkbox"/> samodzielni księgowi<input type="checkbox"/> spawacze<input type="checkbox"/> specjaliści ds. finansowych<input type="checkbox"/> specjaliści ds. PR, reklamy, marketingu i sprzedaży<input type="checkbox"/> specjaliści ds. zarządzania zasobami ludzkimi i rekrutacji<input type="checkbox"/> specjaliści mechanicy<input type="checkbox"/> spedytorzy i logistycy<input type="checkbox"/> ślusarze<input type="checkbox"/> technicy mechanicy
NADWYŻKA
<ul style="list-style-type: none"><input type="checkbox"/> technicy ekonomiści

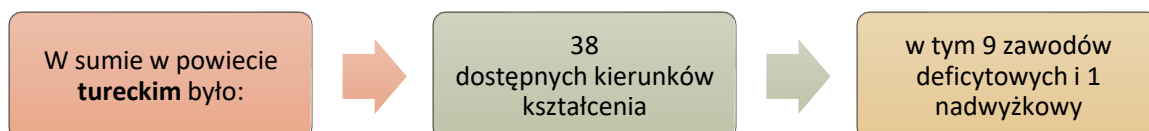
Ponadto, badanie *Barometr Zawodów 2026*, wykazało, że w powiecie tureckim 11 zawodów stanowiło deficyt, nieprzerwanie w ostatnich 5 latach. Są to zawody:

elektrycy, automatycy i robotycy	kierowcy samochodów ciężarowych i ciągników siodłowych	magazynierzy	nauczyciele praktycznej nauki zawodu	nauczyciele przedmiotów zawodowych
operatorzy i mechanicy sprzętu do robót ziemnych	operatorzy maszyn włókienniczych	operatorzy obrabiarek skrawających	spawacze	specjaliści ds. PR, reklamy, marketingu i sprzedaży
ślusarze				

Najczęściej wybierane kierunki kształcenia, w tym zawody deficytowe i nadwyżkowe:



Dodatkowo zawody deficytowe wystąpiły dla kierunków: operator obrabiarek skrawających, monter sieci i instalacji sanitarnych oraz ślusarz, w których liczba absolwentów/tek była poniżej 11 osób.



Absolwenci szkół rocznik 2024/2025 w powiecie tureckim:

Nazwa szkoły	Miejscowość	Ulica	Numer domu	Absolwenci		Liczba bezrobotnych absolwentów stan na 31.12.2025 r.		Liczba absolwentów skierowanych do pracy niesubsydiowanej od 1.01 do 31.12.2025		Liczba absolwentów skierowanych na aktywne formy od 1.01 do 12.2025 r.	
				ogółem	w tym absolwentki	ogółem	w tym absolwentki	ogółem	w tym absolwentki	ogółem	w tym absolwentki
LICEA OGÓLNOKSZTAŁCĄCE											
I LICEUM OGÓLNOKSZTAŁCĄCE IM. TADEUSZA KOŚCIUSZKI W TURKU	Turek	ul. Tadeusza Kościuszki	4	241	166	9	8	5	3	2	1
LICEUM OGÓLNOKSZTAŁCĄCE CENTRUM SZKOLENIOWEGO	Turek	ul. Parkowa	3	72	27	2	1	1	0	0	0
Ogółem				313	193	11	9	6	3	2	1
TECHNIKA											
TECHNIKUM W TURKU	Turek	ul. Wincentego Milewskiego	3b	231	103	23	12	22	13	3	0
TECHNIKUM W KACZKACH ŚREDNICH	Kaczki Średnie		62	118	31	12	3	7	1	4	0
Ogółem				349	134	35	15	29	14	7	0
SZKOŁY BRANŻOWE											
BRANŻOWA SZKOŁA I STOPNIA W TURKU	Turek	ul. Wincentego Milewskiego	3b	204	67	32	4	16	0	6	4
BRANŻOWA SZKOŁA II STOPNIA CENTRUM SZKOLENIOWEGO	Turek	ul. Parkowa	3	26	23	1	1	0	0	0	0
Ogółem				230	90	33	5	16	0	6	4
SZKOŁY POLICEALNE											
SZKOŁA POLICEALNA CENTRUM SZKOLENIOWEGO WIEDZA	Turek	ul. Parkowa	3	99	68	1	1	1	1	1	0
Ogółem				99	68	1	1	1	1	1	0
SUMA				991	485	80	30	52	18	16	5



POWIAT WĄGROWIECKI

1. Liczba absolwentów/tek:	931 osób
2. Liczba bezrobotnych absolwentów/tek na koniec 2025 r.:	91 osób
3. Stopa bezrobocia stan na koniec 2025 r.:	6,4%
4. Oferty pracy zgłoszone do PUP:	809

W ramach badania *Barometr Zawodów 2026* w powiecie wągrowieckim wystąpiło:

27	135	2
• Zawodów deficytowych	• Zawodów zrównoważonych	• Zawody nadwyżkowe

Wśród nich zawody charakteryzujące się jako duży deficyt, deficyt oraz nadwyżka poszukujących pracy, przedstawiają się następują:

DUŻY DEFICYT

- lekarze
- piekarze

DEFICYT

- cieśle i stolarze budowlani
- cukiernicy
- dekarze i blacharze budowlani
- elektrycy i energetycy
- kierowcy samochodów ciężarowych i ciągników siodłowych
- krawcy i pracownicy produkcji odzieży
- mechanicy pojazdów samochodowych
- monterzy instalacji budowlanych
- nauczyciele praktycznej nauki zawodu
- nauczyciele przedmiotów zawodowych
- nauczyciele szkół specjalnych i oddziałów integracyjnych
- obuwnicy
- operatorzy aparatury medycznej
- operatorzy i mechanicy sprzętu do robót ziemnych
- opiekunki dziecięce
- pielęgniarce i położne
- pracownicy ds. rachunkowości i księgowości
- pracownicy służb mundurowych
- przetwórcy mięsa i ryb
- psychologowie i terapeuci
- robotnicy leśni
- samodzielni księgowi
- spawacze
- tapiczerzy
- wychowawcy w placówkach oświatowych i opiekuńczych

NADWYŻKA

- spedytorzy i logistycy
- technicy informatycy

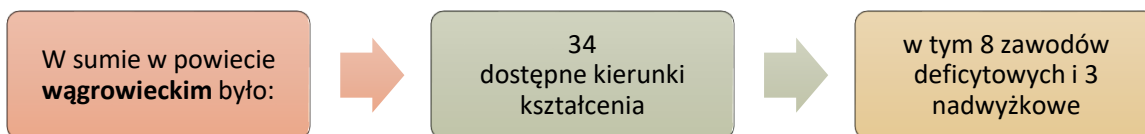
Ponadto, badanie *Barometr Zawodów 2026*, wykazało, że w powiecie wągrowieckim 11 zawodów stanowiło deficyt, nieprzerwanie w ostatnich 5 latach. Są to zawody:



Najczęściej wybierane kierunki kształcenia, w tym zawody deficytowe i nadwyżkowe:



Dodatkowo zawody deficytowe wystąpiły dla kierunków: elektromechanik pojazdów samochodowych, monter sieci i instalacji sanitarnych, przetwórcza mięsa, cukiernik oraz elektromechanik, w których liczba absolwentów/tek była poniżej 10 osób.



Absolwenci szkół rocznik 2024/2025 w powiecie wągrowieckim:

Nazwa szkoły	Miejscowość	Ulica	Numer domu	Absolwenci		Liczba bezrobotnych absolwentów stan na 31.12.2025 r.		Liczba absolwentów skierowanych do pracy niesubsydiowanej od 1.01 do 31.12.2025		Liczba absolwentów skierowanych na aktywne formy od 1.01 do 12.2025 r.	
				ogółem	w tym absolventki	ogółem	w tym absolventki	ogółem	w tym absolventki	ogółem	w tym absolventki
LICEA OGÓLNOKSZTAŁCĄCE											
I LICEUM OGÓLNOKSZTAŁCĄCE IM. POWSTAŃCÓW WIELKOPOLSKICH W WĄGROWCU	Wągrowiec	ul. Klasztorna	17	112	80	4	3	1	0	0	0
LICEUM OGÓLNOKSZTAŁCĄCE DLA DOROSŁYCH IM. S. MIKOŁAJCZYKA W WĄGROWCU	Wągrowiec	ul. Kcyńska	48	48	26	3	2	0	0	0	0
II LICEUM OGÓLNOKSZTAŁCĄCE W WĄGROWCU	Wągrowiec	ul. Kościuszki	49	132	95	9	6	0	0	0	0
Ogółem				292	201	16	11	1	0	0	0
TECHNIKA											
TECHNIKUM NR 2 W WĄGROWCU	Wągrowiec	ul. Kościuszki	49	81	26	10	4	0	0	1	0
TECHNIKUM IM. S. MIKOŁAJCZYKA W WĄGROWCU	Wągrowiec	ul. Kcyńska	48	103	46	11	5	1	0	0	0
TECHNIKUM W GOŁAŃCZY	Gołańcz	ul. Walki Młodych	35	22	5	6	3	0	0	0	0
Ogółem				206	77	27	12	1	0	1	0
SZKOŁY BRANŻOWE											
BRANŻOWA SZKOŁA I STOPNIA SPECJALNA IM. S. MIKOŁAJCZYKA W WĄGROWCU	Wągrowiec	ul. Kcyńska	48	10	5	3	3	0	0	0	0
BRANŻOWA SZKOŁA I STOPNIA IM. S. MIKOŁAJCZYKA W WĄGROWCU	Wągrowiec	ul. Kcyńska	48	224	97	26	12	2	1	2	0
BRANŻOWA I STOPNIA W RZEMIEŚLNICZA SZKOŁA WĄGROWCU	Wągrowiec	ul. Janowiecka	1	71	18	14	5	0	0	1	0
BRANŻOWA SZKOŁA I STOPNIA SPECJALNA W ANTONIEWIE	Antoniewo		11	4	2	0	0	0	0	0	0
BRANŻOWA SZKOŁA I STOPNIA W DAMASŁAWKU	Damasławek	ul. Słoneczna	4	36	7	5	2	0	0	0	0
BRANŻOWA SZKOŁA I STOPNIA W GOŁAŃCZY	Gołańcz	ul. Walki Młodych	35	36	11	0	0	0	0	0	0
BRANŻOWA SZKOŁA I STOPNIA SPECJALNA W GOŁAŃCZY	Gołańcz	ul. Walki Młodych	35d	27	13	0	0	0	0	0	0
Ogółem				408	153	48	22	2	1	3	0
SZKOŁY POLICEALNE											
SZKOŁA POLICEALNA IM. S. MIKOŁAJCZYKA W WĄGROWCU	Wągrowiec	ul. Kcyńska	48	25	14	0	0	0	0	1	0
Ogółem				25	14	0	0	0	0	1	0
SUMA				931	445	91	45	4	1	5	0



POWIAT WOLSZTYŃSKI

1. Liczba absolwentów/tek:	891 osób
2. Liczba bezrobotnych absolwentów/tek na koniec 2025 r.:	84 osoby
3. Stopa bezrobocia stan na koniec 2025 r.:	2,3%
4. Oferty pracy zgłoszone do PUP:	1 320

W ramach badania *Barometr Zawodów 2026* w powiecie wolsztyńskim wystąpiło:

28	133	3
• Zawodów deficytowych	• Zawody zrównoważone	• Zawody nadwyżkowe

Wśród nich zawody charakteryzujące się jako deficyt oraz nadwyżka poszukujących pracy, przedstawiają się następująco:

DEFICYT		
<input type="checkbox"/> cieśle i stolarze budowlani	<input type="checkbox"/> obcych	<input type="checkbox"/> piekarze
<input type="checkbox"/> cukiernicy	<input type="checkbox"/> nauczyciele przedmiotów zawodowych	<input type="checkbox"/> pielęgniarki i położne
<input type="checkbox"/> dekarze i blacharze budowlani	<input type="checkbox"/> nauczyciele przedszkoli	<input type="checkbox"/> pracownicy fizyczni w produkcji i pracach prostych
<input type="checkbox"/> kierowcy samochodów ciężarowych i ciągników siodłowych	<input type="checkbox"/> nauczyciele szkół specjalnych i oddziałów integracyjnych	<input type="checkbox"/> pracownicy robót wykończeniowych w budownictwie
<input type="checkbox"/> kucharze	<input type="checkbox"/> obuwnicy	<input type="checkbox"/> przetwórcy mięsa i ryb
<input type="checkbox"/> lekarze	<input type="checkbox"/> operatorzy i mechanicy sprzętu do robót ziemnych	<input type="checkbox"/> psycholodzy i terapeuci
<input type="checkbox"/> magazynierzy	<input type="checkbox"/> operatorzy urządzeń dźwigowo-transportowych	<input type="checkbox"/> robotnicy budowlani
<input type="checkbox"/> nauczyciele nauczania wczesnoszkolnego	<input type="checkbox"/> opiekunowie osoby starszej lub z niepełnosprawnością	<input type="checkbox"/> robotnicy obróbki drewna i stolarze
<input type="checkbox"/> nauczyciele praktycznej nauki zawodu	<input type="checkbox"/> pedagodzy i nauczyciele wspierający	<input type="checkbox"/> spawacze
<input type="checkbox"/> nauczyciele przedmiotów ogólnokształcących i języków		<input type="checkbox"/> ślusarze
NADWYŻKA		
<input type="checkbox"/> spedytorzy i logistycy	<input type="checkbox"/> sprzedawcy i kasjerzy	<input type="checkbox"/> technicy ekonomści

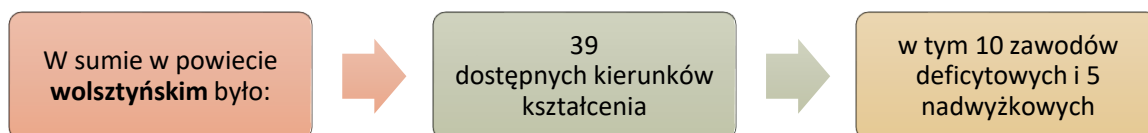
Ponadto, badanie *Barometr Zawodów 2026*, wykazało, że w powiecie wolsztyńskim 8 zawodów stanowiło deficyt, nieprzerwanie w ostatnich 5 latach. Są to zawody:

dekarze i blacharze budowlani	kierowcy samochodów ciężarowych i ciągników siodłowych	lekarze	magazynierzy
nauczyciele praktycznej nauki zawodu	nauczyciele przedmiotów zawodowych	operatorzy i mechanicy sprzętu do robót ziemnych	pielęgniarki i położne

Najczęściej wybierane kierunki kształcenia, w tym zawody deficytowe i nadwyżkowe:



Dodatkowo zawody deficytowe wystąpiły dla kierunków: technik żywienia i usług gastronomicznych, kucharz, ślusarz, piekarz, blacharz oraz dekarz, w których liczba absolwentów/tek była poniżej 11 osób.



Absolwenci szkół rocznik 2024/2025 w powiecie wolsztyńskim:

Nazwa szkoły	Miejscowość	Ulica	Numer domu	Absolwenci		Liczba bezrobotnych absolwentów stan na 31.12.2025 r.		Liczba absolwentów skierowanych do pracy niesubsydiowanej od 1.01 do 31.12.2025		Liczba absolwentów skierowanych na aktywne formy od 1.01 do 12.2025 r.	
				ogółem	w tym absolwentki	ogółem	w tym absolwentki	ogółem	w tym absolwentki	ogółem	w tym absolwentki
LICEA OGÓLNOKSZTAŁCĄCE											
LICEUM OGÓLNOKSZTAŁCĄCE DLA DOROSŁYCH W WOLSZTYNIE	Wolsztyn	ul. Przemysłowa	5	49	20	2	1	0	0	1	1
LICEUM OGÓLNOKSZTAŁCĄCE IM. MARIII SKŁODOWSKIEJ-CURIE	Wolsztyn	ul. Poniatowskiego	7	223	152	6	5	1	1	2	1
LICEUM OGÓLNOKSZTAŁCĄCE DLA DOROSŁYCH W ZESPOLE SZKÓŁ ZAWODOWYCH W WOLSZTYNIE	Wolsztyn	ul. Kusocińskiego	1	11	9	0	0	0	0	0	0
Ogółem				283	181	8	6	1	1	3	2
TECHNIKA											
TECHNIKUM IM.MARCINA ROŻKA	Wolsztyn	ul. Kusocińskiego	1	171	75	21	8	5	3	6	2
TECHNIKUM	Powodowo		1	97	47	8	4	1	0	2	0
TECHNIKUM EKONOMICZNE	Przemęt	ul. Powstańców Wielkopolskich	1	12	8	5	3	3	3	0	0
Ogółem				280	130	34	15	9	6	8	2
SZKOŁY BRANŻOWE											
BRANŻOWA SZKOŁA I STOPNIA IM. MARCINA ROŻKA W WOLSZTYNIE	Wolsztyn	ul. Kusocińskiego	1	210	72	31	13	5	2	7	1
NIEPUBLICZNA BRANŻOWA SZKOŁA I STOPNIA W WOLSZTYNIE ZAKŁADU DOSKONAŁENIA ZAWODOWEGO W ZIELONEJ GÓRZE	Wolsztyn	ul. Przemysłowa	5	15	6	3	1	0	0	1	0
BRANŻOWA SZKOŁA I STOPNIA	Przemęt	ul. Powstańców Wielkopolskich	1	48	13	8	4	0	0	0	0
Ogółem				273	91	42	18	5	2	8	1
SZKOŁY POLICEALNE											
SZKOŁA POLICEALNA - STUDIUM MEDYCZNE LIDER W WOLSZTYNIE	Wolsztyn	ul. Poniatowskiego	1	42	34	0	0	0	0	0	0
SZKOŁA POLICEALNA "LIDER" W TUCHORZY	Tuchorza	ul. Kasztanowa	4	13	12	0	0	0	0	0	0
Ogółem				55	46	0	0	0	0	0	0
SUMA				891	448	84	39	15	9	19	5



POWIAT WRZESIŃSKI

1. Liczba absolwentów/tek:	1 075 osób
2. Liczba bezrobotnych absolwentów/tek na koniec 2025 r.:	66 osób
3. Stopa bezrobocia stan na koniec 2025 r.:	3,9%
4. Oferty pracy zgłoszone do PUP:	677

W ramach badania Barometr Zawodów 2026 w powiecie wrzesińskim wystąpiło:

25	126	1
• Zawodów deficytowych	• Zawodów zrównoważonych	• Zawód nadwyżkowy

Wśród nich zawody charakteryzujące się jako deficyt oraz nadwyżka poszukujących pracy, przedstawiają się następująco:

DEFICYT

- animatorzy kultury i organizatorzy imprez
- betoniarze i zbrojarze
- blacharze i lakiernicy samochodowi
- elektrycy, automatycy i robotycy
- elektrycy i energetycy
- kierowcy samochodów ciężarowych i ciągników siodłowych
- lekarze
- logopedzi i audiofonolodzy
- magazynierzy
- monterzy elektronicy
- nauczyciele praktycznej nauki zawodu
- nauczyciele przedmiotów ogólnokształcących i języków obcych
- nauczyciele przedmiotów zawodowych
- nauczyciele szkół specjalnych i oddziałów integracyjnych
- operatorzy obrabiarek skrawających
- pedagodzy i nauczyciele wspierający
- piekarze
- pielęgniarce i położne
- pracownicy ds. rachunkowości i księgowości
- samodzielni księgowi
- spawacze
- specjaliści ds. administracji
- specjaliści mechanicy
- szefowie kuchni
- ślusarze

NADWYŻKA

- pracownicy biur podróży i obsługi turystycznej

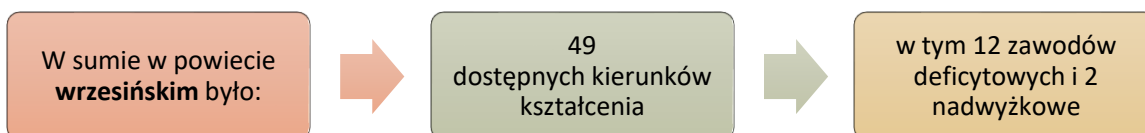
Ponadto, badanie *Barometr Zawodów 2026*, wykazało, że w powiecie wrzesińskim 11 zawodów stanowiło deficyt, nieprzerwanie w ostatnich 5 latach. Są to zawody:



Najczęściej wybierane kierunki kształcenia, w tym zawody deficytowe i nadwyżkowe:



Dodatkowo zawody deficytowe wystąpiły dla kierunków: elektryk, lakiernik samochodowy, elektronik, elektromechanik, elektromechanik pojazdów samochodowych, piekarz, ślusarz, magazynier-logistyk oraz blacharz samochodowy, w których liczba absolwentów/tek była poniżej 15 osób. Dodatkowo kierunek technik hotelarstwa, wystąpił jako zawód nadwyżkowy z liczbą 12 absolwentów.



Absolwenci szkół rocznik 2024/2025 w powiecie wrzesińskim:

Nazwa szkoły	Miejscowość	Ulica	Numer domu	Absolwenci		Liczba bezrobotnych absolwentów stan na 31.12.2025 r.		Liczba absolwentów skierowanych do pracy niesubsydiowanej od 1.01 do 31.12.2025		Liczba absolwentów skierowanych na aktywne formy od 1.01 do 12.2025 r.	
				ogółem	w tym absolwentki	ogółem	w tym absolwentki	ogółem	w tym absolwentki	ogółem	w tym absolwentki
LICEA OGÓLNOKSZTAŁCĄCE											
LICEUM OGÓLNOKSZTAŁCĄCE DLA DOROSŁYCH WE WRZEŚNI	Wrzeźnia	ul. Koszarowa	12	16	13	2	1	1	1	0	0
LICEUM OGÓLNOKSZTAŁCĄCE IM. HENRYKA SIENKIEWICZA	Wrzeźnia	ul. Witkowska	1	158	122	3	3	0	0	5	5
II LICEUM OGÓLNOKSZTAŁCĄCE WE WRZEŚNI	Wrzeźnia	ul. Kaliska	2a	31	21	3	2	1	0	2	2
LICEUM OGÓLNOKSZTAŁCĄCE DLA DOROSŁYCH WE WRZEŚNI	Wrzeźnia	ul. Kaliska	2B	22	7	0	0	2	1	0	0
LICEUM OGÓLNOKSZTAŁCĄCE DLA DOROSŁYCH WE WRZEŚNI	Wrzeźnia	ul. Wojska Polskiego	2a	42	16	1	1	0	0	0	0
Ogółem				269	179	9	7	4	2	7	7
TECHNIKA											
TECHNIKUM NR 1 WE WRZEŚNI	Wrzeźnia	ul. Wojska Polskiego	1	172	49	7	4	2	0	2	1
TECHNIKUM NR 2 WE WRZEŚNI	Wrzeźnia	ul. Kaliska	2a	125	93	11	10	1	1	2	2
TECHNIKUM NR 3 WE WRZEŚNI	Wrzeźnia	ul. Koszarowa	12	28	11	3	2	2	1	0	0
Ogółem				325	153	21	16	5	2	4	3
SZKOŁY BRANŻOWE											
BRANŻOWA SZKOŁA I STOPNIA NR 1 WE WRZEŚNI	Wrzeźnia	ul. Wojska Polskiego	1	22	0	1	0	1	0	0	0
BRANŻOWA SZKOŁA I STOPNIA NR 2	Wrzeźnia	ul. Koszarowa	12	280	122	32	13	18	9	5	4
BRANŻOWA SZKOŁA SPECJALNA I STOPNIA NR 3 WE WRZEŚNI	Wrzeźnia	ul. Leśna	10	10	6	3	3	0	0	0	0
Ogółem				312	128	36	16	19	9	5	4
SZKOŁY POLICEALNE											
SZKOŁA POLICEALNA WE WRZEŚNI	Wrzeźnia	ul. Wojska Polskiego	2a	169	148	0	0	0	0	0	0
Ogółem				169	148	0	0	0	0	0	0
SUMA				1 075	608	66	39	28	13	16	14



POWIAT ZŁOTOWSKI

1. Liczba absolwentów/tek:	642 osoby
2. Liczba bezrobotnych absolwentów/tek na koniec 2025 r.:	126 osób
3. Stopa bezrobocia stan na koniec 2025 r.:	5,3%
4. Oferty pracy zgłoszone do PUP:	2 389

W ramach badania *Barometr Zawodów 2026* w powiecie złotowskim wystąpiło:

27	130	1
• Zawodów deficytowych	• Zawodów zrównoważonych	• Zawód nadwyżkowy

Wśród nich zawody charakteryzujące się jako deficyt oraz nadwyżka poszukujących pracy, przedstawiają się następująco:

DEFICYT

- | | | |
|---|--|---|
| <input type="checkbox"/> cieśle i stolarze budowlani | <input type="checkbox"/> nauczyciele nauczania wczesnoszkolnego | <input type="checkbox"/> pedagodzy i nauczyciele wspierający |
| <input type="checkbox"/> dekarze i blacharze budowlani | <input type="checkbox"/> nauczyciele praktycznej nauki zawodu | <input type="checkbox"/> piekarze |
| <input type="checkbox"/> dziennikarze i redaktorzy | <input type="checkbox"/> nauczyciele przedmiotów ogólnokształcących i języków obcych | <input type="checkbox"/> pielęgniarki i położne |
| <input type="checkbox"/> fizjoterapeuci i masażyści | <input type="checkbox"/> nauczyciele przedmiotów zawodowych | <input type="checkbox"/> pracownicy służb mundurowych |
| <input type="checkbox"/> graficy komputerowi | <input type="checkbox"/> nauczyciele przedszkoli | <input type="checkbox"/> psychologzy i terapeuci |
| <input type="checkbox"/> kelnerzy i barmani | <input type="checkbox"/> nauczyciele szkół specjalnych i oddziałów integracyjnych | <input type="checkbox"/> ratownicy medyczni |
| <input type="checkbox"/> kierowcy autobusów | | <input type="checkbox"/> robotnicy obróbki drewna i stolarze |
| <input type="checkbox"/> kierowcy samochodów ciężarowych i ciągników siodłowych | | <input type="checkbox"/> spawacze |
| <input type="checkbox"/> kucharze | | <input type="checkbox"/> ślusarze |
| <input type="checkbox"/> lekarze | | <input type="checkbox"/> wychowawcy w placówkach oświatowych i opiekuńczych |
| <input type="checkbox"/> logopedzi i audiofonolodzy | | |

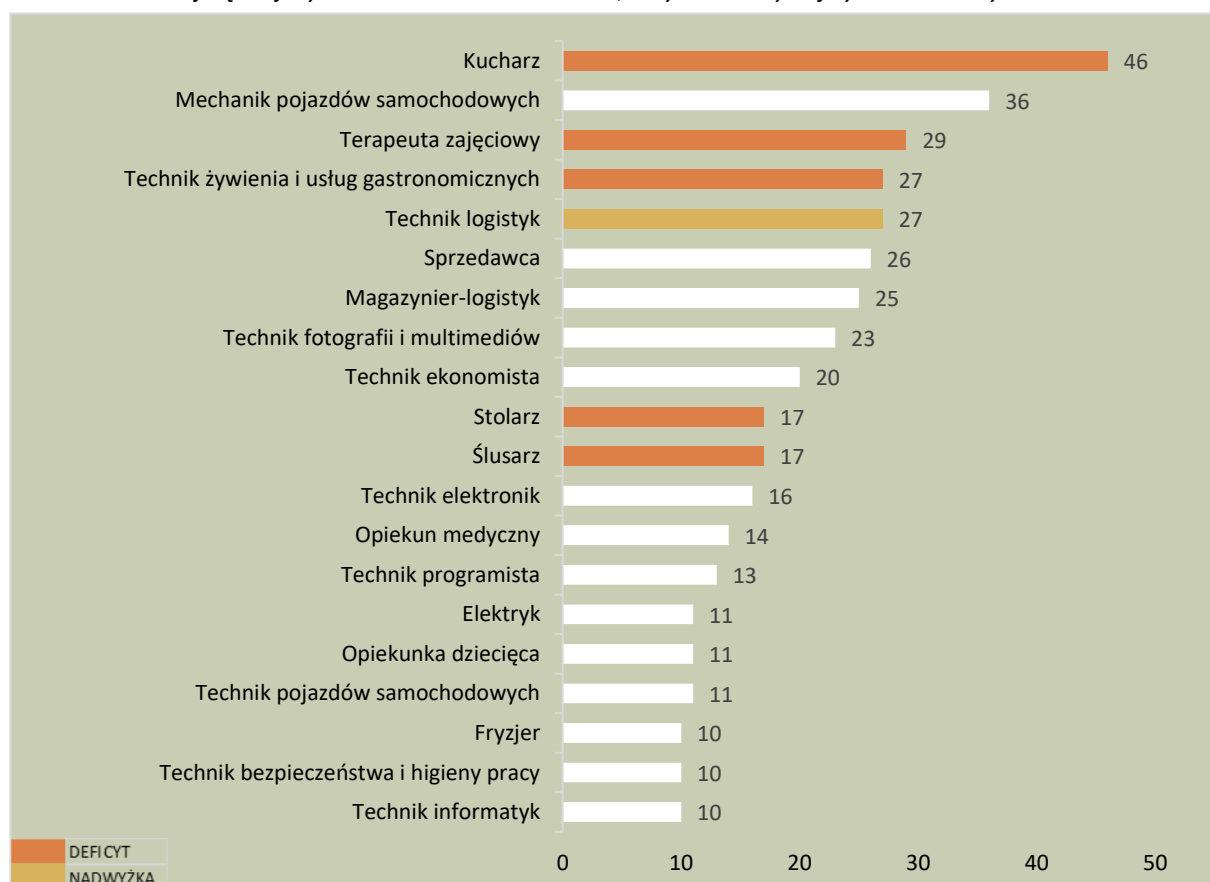
NADWYŻKA

- spedytorzy i logistycy

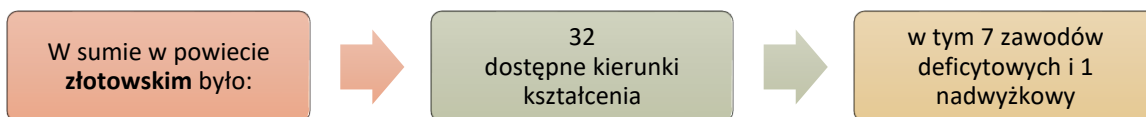
Ponadto, badanie *Barometr Zawodów 2026*, wykazało, że w powiecie złotowskim 18 zawodów stanowiło deficyt, nieprzerwanie w ostatnich 5 latach. Są to zawody:

cieśle i stolarze budowlani	dekarze i blacharze budowlani	fizjoterapeuci i masażyści	graficy komputerowi
kelnerzy i barmani	kierowcy autobusów	kierowcy samochodów ciężarowych i ciągników siodłowych	kucharze
nauczyciele praktycznej nauki zawodu	nauczyciele przedmiotów ogólnokształcących i języków obcych	nauczyciele przedmiotów zawodowych	nauczyciele przedszkoli
pielęgniarki i położne	psycholodzy i terapeuci	robotnicy obróbek drewna i stolarze	spawacze
	wychowawcy w placówkach oświatowych i opiekuńczych	ślusarze	

Najczęściej wybierane kierunki kształcenia, w tym zawody deficytowe i nadwyżkowe:



Dodatkowo zawody deficytowe wystąpiły dla kierunków: technik masażysta oraz piekarz, w których liczba absolwentów/tek była poniżej 10 osób.

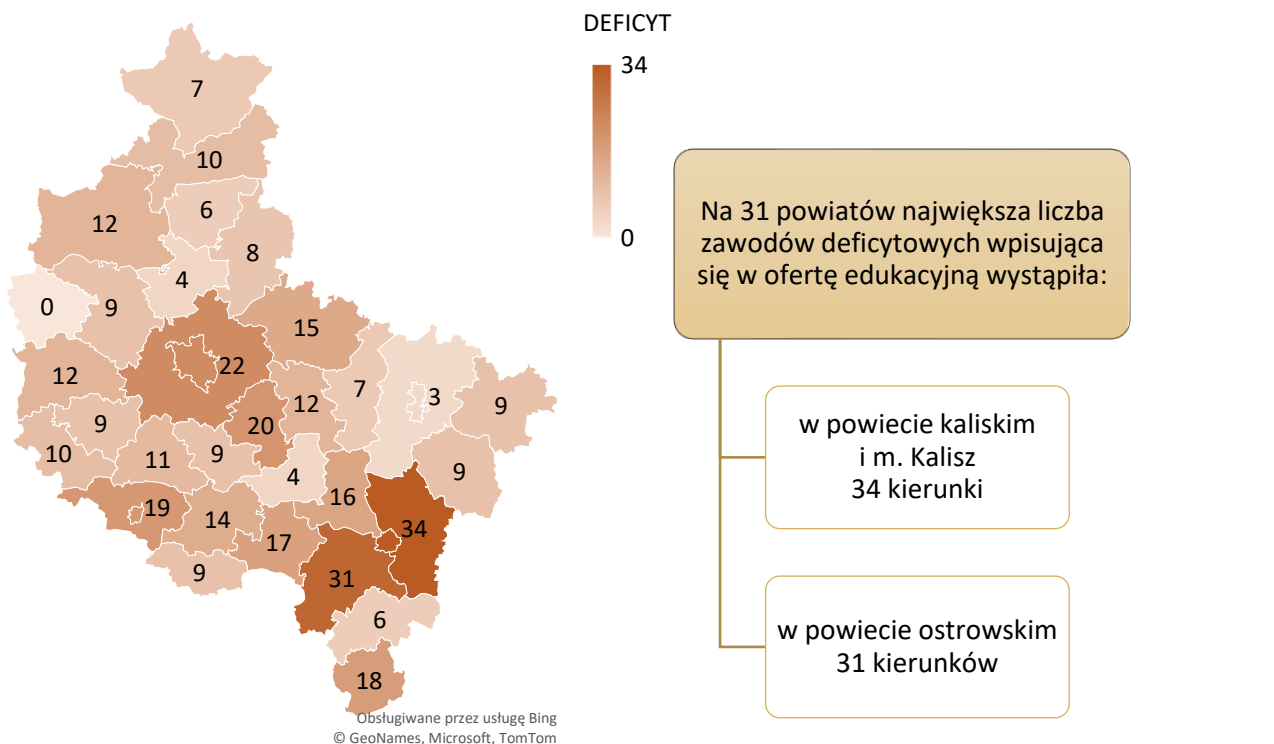


Absolwenci szkół rocznik 2024/2025 w powiecie złotowskim:

Nazwa szkoły	Miejscowość	Ulica	Numer domu	Absolwenci		Liczba bezrobotnych absolwentów stan na 31.12.2025 r.		Liczba absolwentów skierowanych do pracy niesubsydiowanej od 1.01 do 31.12.2025		Liczba absolwentów skierowanych na aktywne formy od 1.01 do 12.2025 r.	
				ogółem	w tym absolwentki	ogółem	w tym absolwentki	ogółem	w tym absolwentki	ogółem	w tym absolwentki
LICEA OGÓLNOKSZTAŁCĄCE											
I LICEUM OGÓLNOKSZTAŁCĄCE IM. M. SKŁODOWSKIEJ - CURIE W ZŁOTOWIE	Złotów	ul. Bohaterów Westerplatte	9	93	61	6	5	0	0	2	2
II LICEUM OGÓLNOKSZTAŁCĄCE IM. JANA PAWŁA II W ZŁOTOWIE	Złotów	pl. Wolności	1/2	32	23	26	20	0	0	8	7
III LICEUM OGÓLNOKSZTAŁCĄCE IM. H. CEGIELSKIEGO W ZŁOTOWIE	Złotów	ul. Norwida	10	18	8	10	6	0	0	1	1
LICEUM OGÓLNOKSZTAŁCĄCE DLA DOROSŁYCH IM. H. CEGIELSKIEGO W ZŁOTOWIE	Złotów	ul. Norwida	10	56	26	5	1	0	0	1	0
Ogółem				199	118	47	32	0	0	12	10
TECHNIKA											
TECHNIKUM NR 1 IM. H. CEGIELSKIEGO W ZŁOTOWIE	Złotów	ul. Norwida	10	81	24	12	9	0	0	2	1
TECHNIKUM NR 2 IM. JANA PAWŁA II W ZŁOTOWIE	Złotów	pl. Wolności	1/2	66	35	2	2	0	0	0	0
Ogółem				147	59	14	11	0	0	2	1
SZKOŁY BRANŻOWE											
BRANŻOWA SZKOŁA I STOPNIA NR 2 IM. H. CEGIELSKIEGO W ZŁOTOWIE	Złotów	ul. 8 Marca	5	161	47	59	19	0	0	9	0
BRANŻOWA SZKOŁA I STOPNIA IM. PROF. J. CZOCHRALEKIEGO W JASTROWIU	Jastrowie	ul. Poznańska	35	35	13	4	0	0	0	0	0
BRANŻOWA SZKOŁA I STOPNIA W JASTROWIU	Jastrowie	ul. Poznańska	35	5	5	2	2	0	0	0	0
BRANŻOWA SZKOŁA I STOPNIA W KRAJENCE	Krajanka	ul. Szkolna	15	10	0	0	0	0	0	0	0
Ogółem				211	65	65	21	0	0	9	0
SZKOŁY POLICEALNE											
POLICEALNA SZKOŁA SŁUŻB SPOŁECZNYCH W ZŁOTOWIE	Złotów	ul. Norwida	5	62	51	0	0	0	0	0	0
SZKOŁA POLICEALNA NR 1 W RADAWNICY	Radawnica	ul. Uniwersytecka	6	23	23	0	0	0	0	0	0
Ogółem				85	74	0	0	0	0	0	0
SUMA				642	316	126	64	0	0	23	11

DOPASOWANIE OFERTY EDUKACYJNEJ DO RYNKU PRACY

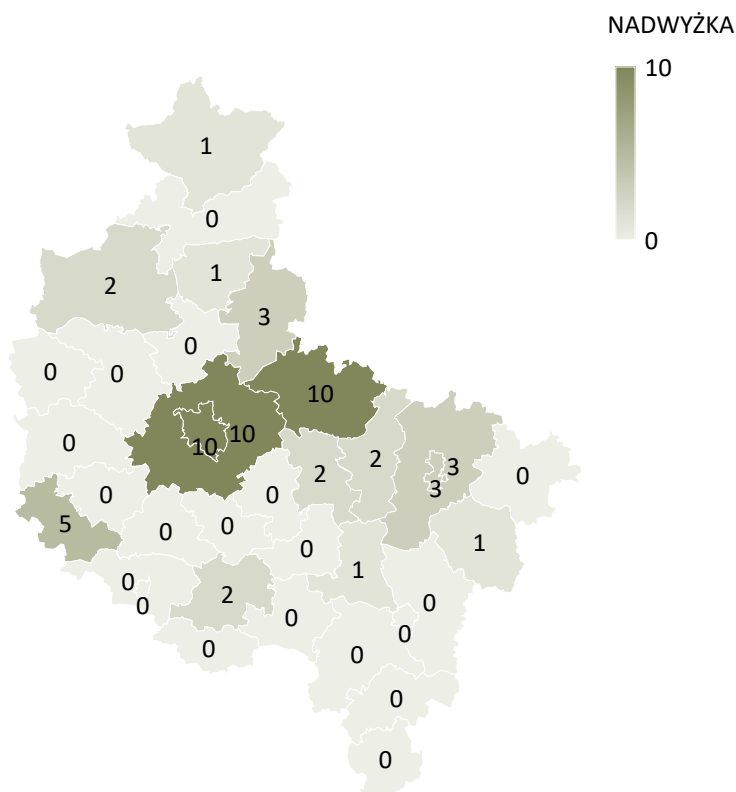
W zestawieniu zawodów deficytowych według badania *Barometr Zawodów 2026* z kierunkami kształcenia ukończonymi przez najwyższą liczbę absolwentów/tek, dopasowanie oferty edukacyjnej w powiatach do potrzeb rynku pracy przedstawiono poniżej:



W wynikach dla województwa wielkopolskiego, nie wystąpiły zawody nadwyżkowe, natomiast patrząc na poszczególne powiaty naszego województwa, już tak.

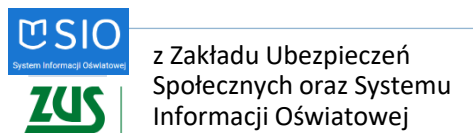
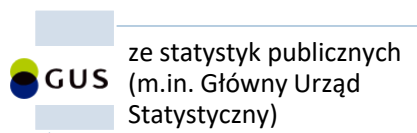
Najwięcej zawodów nadwyżkowych określono dla powiatów:

poznańskiego i gnieźnieńskiego po 10 kierunków. Natomiast w Prognozach dla 20 powiatów nie wystąpiły zawody nadwyżkowe. Na wyżej wymienione zjawisko wpływ może mieć pobieranie nauki przez uczniów w Poznaniu, a zamieszkiwanie w innych miastach regionu.



Prognoza zapotrzebowania na pracowników w zawodach szkolnictwa branżowego wg Ministerstwa Edukacji Narodowej (MEN)

W styczniu 2026 r. MEN ogłosiło prognozę zapotrzebowania na zawody szkolnictwa branżowego na 2026 r. na krajowym i wojewódzkim rynku pracy. Dokument powstał w oparciu o analizy i procedury przetwarzania danych opracowane przez Instytut Badań Edukacyjnych - Państwowy Instytut Badawczy, pochodzących:



Prognoza jest podzielona na część - krajową i wojewódzką. Określa ona zapotrzebowanie na pracowników w poszczególnych zawodach, dla których jest prognozowane **szczególnie istotne, istotne i umiarkowane zapotrzebowanie** na pracowników na poszczególnych wojewódzkich rynkach pracy.

Poniżej wykaz zawodów, dla których jest prognozowane szczególnie istotne zapotrzebowanie na pracowników w województwie wielkopolskim:

Automatyk	Betoniarz-zbrojarz	Cieśla	Dekarz	Elektromechanik	Elektryk
Kierowca machanik	Mechanik-moter maszyn i urządzeń	Mechatronik	Monter izolacji przemysłowych	Monter konstrukcji budowlanych	Monter nawierzchni kolejowej
Monter stolarki budowlanej	Operator maszyny i urządzeń do robót ziemnych i drogowych	Operator maszyn i urządzeń w gospodarce odpadami	Operator obrabiarek skrawających	Opiekun w domu pomocy społecznej	Technik aranżacji wnętrz
Technik automatyk	Technik automatyk sterowania ruchem kolejowym	Technik budowy dróg	Technik dekarstwa	Technik elektroenergetyki transportu szynowego	Technik elektromobilności
Technik elektryk	Technik energetyk	Technik gospodarki nieruchomościami	Technik gospodarki odpadami	Technik izolacji przemysłowych	Technik mechanik
Technik machatronik	Technik montażu i automatyki stolarki budowlanej	Technik obsługi przemysłu targowo-wystawienniczego	Technik robotyk	Technik spawalnictwa	Technik transportu kolejowego

Pełny wykaz prognozowanego zapotrzebowania na zawody w skali kraju i z podziałem na województwa zawiera załącznik do obwieszczenia dostępny w Dzienniku Urzędowym RP „Monitor Polski”, który jest dostępny pod linkiem: <https://www.gov.pl/web/edukacja/prognoza-zapotrzebowania-na-pracownikow-w-zawodach-szkolnictwa-branzowego-na-krajowym-i-wojewodzkiem-ryнку-pracy-2026-już-opublikowana>

II. ABSOLWENCI UCZELNI WYŻSZYCH W WOJEWÓDZTWIE WIELKOPOLSKIM



Wielkopolska Akademia Społeczno - Ekonomiczna
w Środzie Wielkopolskiej - Akademia Nauk Stosowanych



UNIWERSYTET
WSB MERITO
POZNAŃ



WYŻSZA SZKOŁA
KOMUNIKACJI
I ZARZĄDZANIA



Uniwersytet
SWPS
Poznań



Uniwersytet
Kaliski

im. Prezydenta Stanisława Wojciechowskiego



Wyższa Szkoła Umiejętności Społecznych
im. Prof. Michała Iwaszkiewicza



COLLEGIUM
DA VINCI



WSHIU Akademia
Nauk Stosowanych
w Poznaniu



Akademia Wychowania Fizycznego
im. Eugeniusza Piaseckiego w Poznaniu



AKADEMIA
NAUK
STOSOWANYCH
im. Jana Amosa
Komeńskiego
w Lesznie



Akademia
Muzyczna
w Poznaniu



WYŻSZA SZKOŁA
LOGISTYKI

PIERWSZA W POLSCE UCZELNIA LOGISTYCZNA



WSEiT

Wyższa Szkoła
Edukacji i Terapii

im. prof. Kazimierza Milanowskiej



WYŻSZA SZKOŁA
BEZPIECZEŃSTWA
Z SIEDZIBĄ W POZNANIU



Wyższa Szkoła Zdrowia
Urody i Edukacji
w Poznaniu



Akademia
Nauk
Stosowanych
im. H. Cegielskiego w Gnieźnie
Uczelnia Państwowa



Uni-Terra

WYŻSZA SZKOŁA
w POZNANIU



SPOŁECZNA
AKADEMIA
NAUK



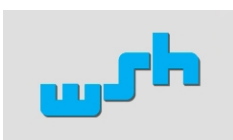
wyższa
szkoła
zarządzania
i psychologii
w Poznaniu



WYŻSZA SZKOŁA HOTELARSTWA I GASTRONOMII
w Poznaniu



Milenium
GNIEŹNIENSKA SZKOŁA WYŻSZA



UNIwersytet
PRZYRODNICZY
W POZNANIU



Uniwersytet Artystyczny
im. Magdaleny Abakanowicz
w Poznaniu



WYŻSZA SZKOŁA
JĘZYKÓW OBCYCH
im. Samuela Bogumiła Lindego



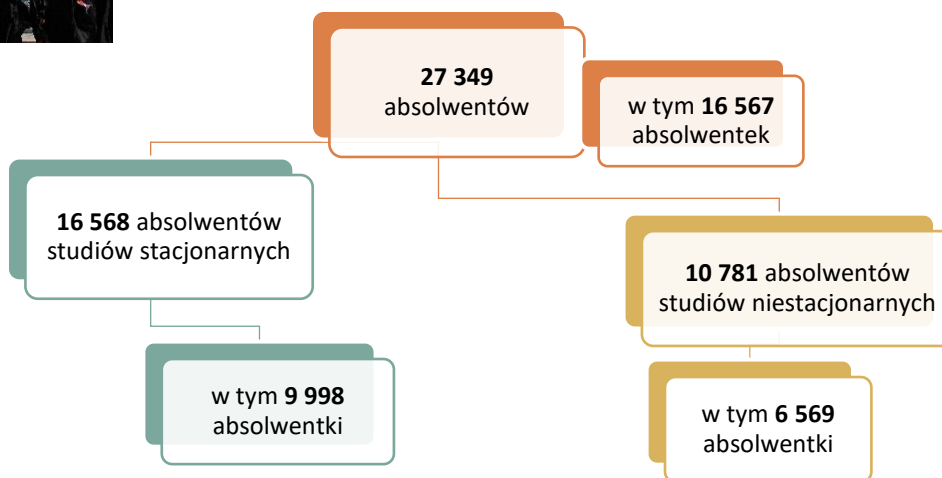
WYŻSZA SZKOŁA KADR MENEDŻERSKICH
SCIENTIA
NOBILITAT



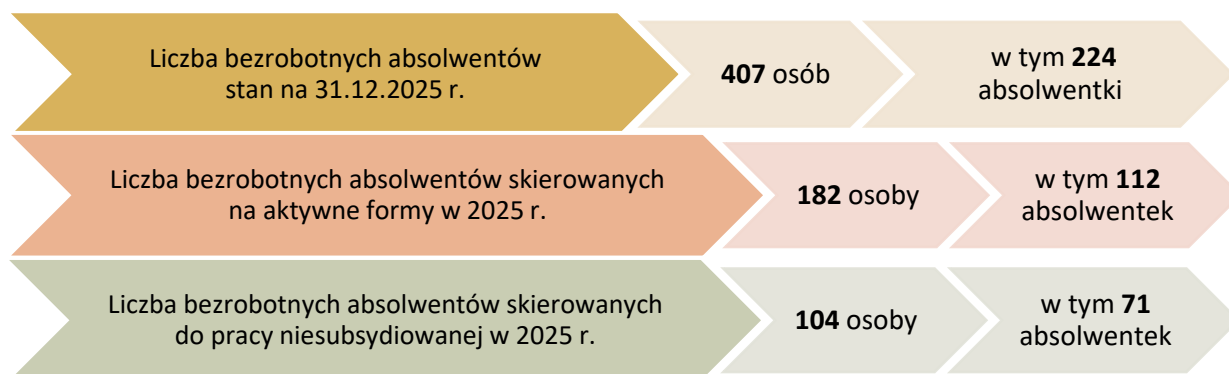
Akademia
Nauk Stosowanych
im. Stanisława Staszica
w Pile



W województwie wielkopolskim w roku akademickim 2024/2025, uczelnie wyższe ukończyło 27 349 absolwentów, w tym 16 567 absolwentek. Nastąpił wzrost liczby absolwentów o 275 osób w porównaniu do roku akademickiego 2023/2024.



Natomiast na koniec 2025 r. w powiatowych urzędach pracy zarejestrowanych było o 103 absolwentów więcej w porównaniu do analogicznego okresu 2024 r. Poniżej szczegółowe dane:



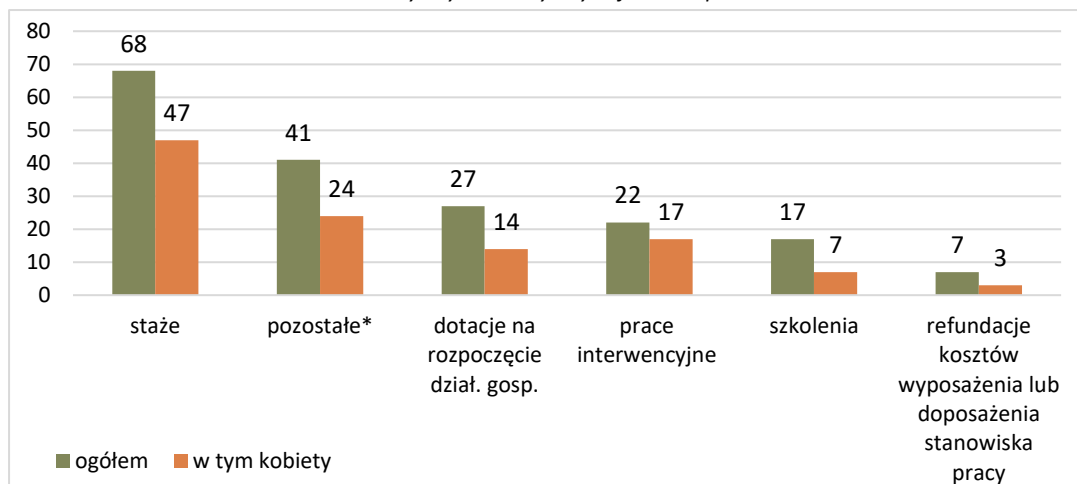
W celu wsparcia absolwentów/tek, którym trudno znaleźć zatrudnienie, mimo zdobytego wyższego wykształcenia lub którzy szukają różnych alternatyw zdobywania doświadczenia zawodowego, powiatowe urzędy pracy województwa wielkopolskiego, realizują programy aktywizacji zawodowej, które są istotnym elementem zmniejszania bezrobocia w regionie. Programy te dają możliwość rozwoju zawodowego, zdobywania doświadczenia i nowych umiejętności, a tym samym przygotowanie osób bezrobotnych do podjęcia zatrudnienia.



Podobnie jak rocznik wcześniej, najpopularniejszym instrumentem aktywizacji zawodowej, wśród absolwentów/tek studiów wyższych, był staż, w którym udział wzięło – 37,4% bezrobotnych absolwentów skierowanych na aktywne formy i 25,8% absolwentek. Natomiast najmniej absolwentów skorzystało z refundacji kosztów wyposażenia lub doposażenia stanowiska pracy

z których skorzystało mniej niż 4% ogółu zaktywizowanych. W 2025 r. zaobserwowano wzrost zainteresowania uczestnictwem w pracach interwencyjnych i szkoleniach.

Udział absolwentów uczelni wyższych w aktywnych formach przeciwdziałania bezrobociu



*wg danych powiatowych urzędów pracy najliczniej wskazywano bon na zasiedlenie.

Natomiast sytuacja w liczbie absolwentów/tek skierowanych do pracy niesubsydiowanej – na otwartym rynku pracy, uległa zmniejszeniu o 74 absolwentów, w tym o 29 absolwentek, w porównaniu do roku 2024.

W badanym roczniku 2024/2025 absolwenci wielkopolskich uczelni publicznych i niepublicznych kształcili się na 286 kierunkach studiów. Wśród nich znalazło się 61 kierunków najczęściej wybieranych przez absolwentów/tki, których liczba przekroczyła 100 osób. Natomiast najwięcej absolwentów roku akademickiego 2024/2025, ukończyło dokładnie takie same kierunki, jak w roku akademickim 2023/2024:



Wśród kierunków studiów przedstawionych w poniższej tabelce, a dokładnie w przypadku 2 kierunków: *pedagogika* i *zarządzanie*, nastąpił spadek liczby absolwentów, dwa lata z rzędu, czyli w roczniku 2022/2023 i 2023/2024. Największy spadek dla kierunku *pedagogika* o 228 absolwentów mniej, natomiast największy wzrost liczby absolwentów, odnotowano dla kierunku *bezpieczeństwo wewnętrzne* o 288 absolwentów więcej, w porównaniu do rocznika 2023/2024.

Największe wzrosty i spadki wśród kierunków kształcenia dla roczników 2023/2024 – 2022/2023

KIERUNKI	ROCZNIK		WZROST/SPADEK
	2024/2025	2023/2024	
Pedagogika	727	955	-228
Informatyka i inżynieria danych	8	192	-184
Architektura	191	370	-179
Zarządzanie	1 613	1 771	-158
Finanse i rachunkowość	620	746	-126
Filologia angielska	298	181	117
Psychologia	790	663	127
Marketing i Sprzedaż	353	206	147
Bezpieczeństwo wewnętrzne	375	87	288

ABSOLWENCI WYŻSZYCH UCZELNI PUBLICZNYCH



18 529 absolwentów



w tym 11 043 absolwentki

W województwie wielkopolskim wyższe uczelnie publiczne ukończyło 18 529 absolwentów rocznika 2024/2025, czyli 67,7% ogółu absolwentów uczelni wyższych, w tym 11 043 kobiety. Wśród nich najwięcej wybrało studia w trybie stacjonarnym, aż 78,3%, podczas gdy studia w trybie niestacjonarnym wybrało tylko 21,7% absolwentów/tek. Podobnie jak w roku poprzednim największym zainteresowaniem cieszą się poznańskie *uniwersytety* oraz *politechnika poznańska*, które dominują wśród wszystkich wielkopolskich publicznych uczelni wyższych pod względem liczby absolwentów/tek. Należą do nich:



Uniwersytet im. Adama Mickiewicza w Poznaniu

- z liczbą absolwentów 6 203 osoby, w tym 4 380 absolventek, czyli 33,5 % ogółu absolwentów, z czego 70,6 % stanowią absolventki.



Politechnika Poznańska

- z liczbą absolwentów 3 624 osob, w tym 1 177 absolventek, czyli 19,5 % absolwentów, z czego 32,5 % stanowią absolventki.



Uniwersytet Ekonomiczny w Poznaniu

- z liczbą absolwentów 2 405 osób, w tym 1 353 absolventki, czyli 13,0 % ogółu absolwentów, z czego 56,2 % stanowią absolventki.



Uniwersytet Przyrodniczy w Poznaniu

- z liczbą absolwentów 1 793 osoby, w tym 1 062 absolventki, czyli 9,7 % ogółu absolwentów, z czego 59,2 % stanowią absolventki.



Uniwersytet Medyczny im. Karola Marcinkowskiego w Poznaniu

- z liczbą absolwentów 1 430 osób, w tym 1 112 absolventek, czyli 7,7 % ogółu absolwentów, z czego 77,7 % stanowią absolventki.

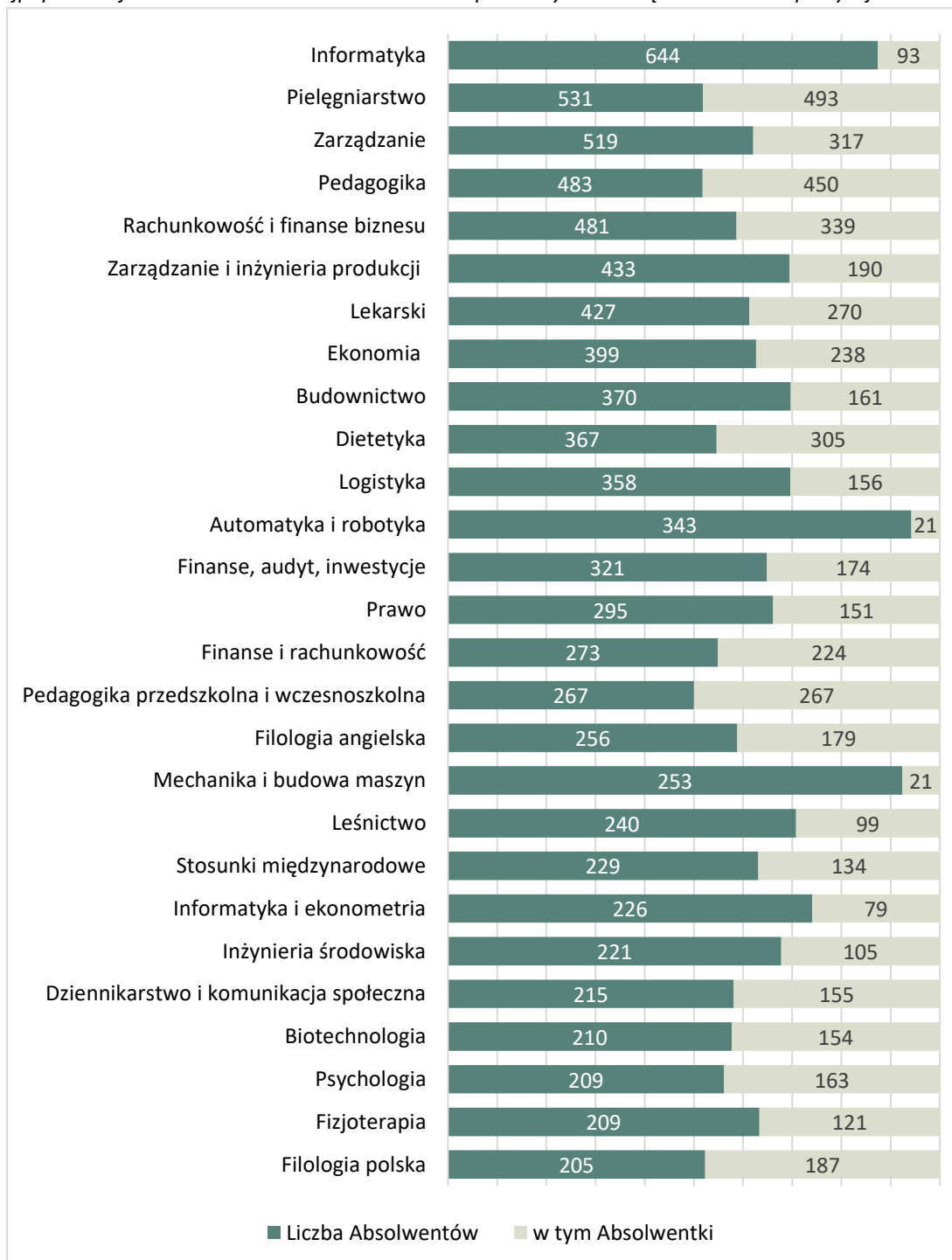
Zestawienie uczelni publicznych w województwie wielkopolskim:

Lp.	Nazwa uczelni	Adres uczelni	Kod pocztowy	Miejscowość	Liczba absolwentów uczelni wyższych woj. wlkp. stan na 31.12.2025 r. (studia stacjonarne)					Liczba absolwentów uczelni wyższych woj. wlkp. stan na 31.12.2025 r. (studia niestacjonarne)					Liczba absolwentów ogółem studiów stacjonarnych i niestacjonarnych woj. wlkp. stan na 31.12.2025 r.		Liczba bezrobotnych absolwentów uczelni wyższych woj. wlkp. stan na 31.12.2025 r.		Liczba absolwentów skierowanych do pracy niesubsydiowanej od 1.01 do 31.12.2025 r.		Liczba absolwentów skierowanych na aktywne formy od 1.01 do 31.12.2025 r.	
					ogółem	w tym kobiety	w tym absolwenci jednolitych studiów magisterskich	w tym absolwenci studiów I stopnia	w tym absolwenci studiów II stopnia	ogółem	w tym kobiety	w tym absolwenci jednolitych studiów magisterskich	w tym absolwenci studiów I stopnia	w tym absolwenci studiów II stopnia	ogółem	w tym kobiety	ogółem	w tym kobiety	ogółem	w tym kobiety	ogółem	w tym kobiety
1.	Akademia Muzyczna im. I.J. Paderewskiego w Poznaniu	ul. Św. Marcin 87	61-808	Poznań	225	129	-	135	90	-	-	-	-	-	225	129	-	-	-	-	-	-
2.	Akademia Nauk Stosowanych im. H. Cegielskiego w Gnieźnie Uczelnia Państwowa	ul. Wrzesińska 43-55	62-200	Gniezno	98	82	5	58	35	15	3	-	15	-	113	85	3	-	1	-	-	-
3.	Akademia Nauk Stosowanych im. Jana Amosa Komeńskiego w Lesznie	ul. Mickiewicza 5	64-100	Leszno	218	127	38	132	48	22	19	-	19	-	240	146	13	7	5	5	5	4
4.	Akademia Nauk Stosowanych im. Stanisława Staszica w Pile	ul. Podchorążych 10	64-920	Piła	243	146	17	194	32	42	34	-	27	15	285	180	20	9	-	-	7	5
5.	Akademia Nauk Stosowanych w Koninie	ul. Przyjaźni 1	62-510	Konin	377	250	-	265	112	167	78	-	131	36	544	328	37	18	14	8	15	8
6.	Akademia Wychowania Fizycznego im. Eugeniusza Piaseckiego w Poznaniu	ul. Królowej Jadwigi 27/39	61-871	Poznań	508	293	64	315	129	-	-	-	-	-	508	293	4	2	1	1	-	-
7.	Politechnika Poznańska	plac Marii Skłodowskiej-Curie 5	60-965	Poznań	2 965	1 012	-	1 956	1 009	659	165	-	322	337	3 624	1 177	29	4	10	3	9	3
8.	Uniwersytet Artystyczny im. Magdaleny Abakanowicz w Poznaniu	al. Marcinkowskiego 29	60-967	Poznań	269	204	48	127	94	122	104	-	79	43	391	308	7	5	1	-	2	2
9.	Uniwersytet Ekonomiczny w Poznaniu	al. Niepodległości 10	61-875	Poznań	1 842	999	-	1 160	682	563	354	-	212	351	2 405	1 353	25	9	8	4	9	4
10.	Uniwersytet im. A. Mickiewicza	ul. H. Wieniawskiego 1	61-712	Poznań	4 805	3 321	561	2 558	1 686	1 398	1 059	346	524	528	6 203	4 380	92	56	22	20	39	26
11.	Uniwersytet Kaliski im. Prezydenta Stanisława Wojciechowskiego	Plac Wojciecha Bogusławskiego 2	62-800	Kalisz	413	308	12	333	68	355	182	-	229	126	768	490	16	6	6	2	7	3
12.	Uniwersytet Medyczny im. Karola Marcinkowskiego w Poznaniu	ul. Fredry 10	61-701	Poznań	1 330	1 025	741	379	210	100	87	-	-	100	1 430	1 112	13	11	6	5	25	15
13.	Uniwersytet Przyrodniczy w Poznaniu	ul. Wojska Polskiego 28	60-637	Poznań	1 217	749	37	724	456	576	313	-	283	293	1 793	1 062	44	29	7	5	22	12
SUMA					14 510	8 645	1 523	8 336	4 651	4 019	2 398	346	1 841	1 829	18 529	11 043	303	156	81	53	140	82

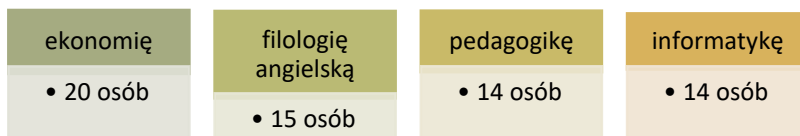
KIERUNKI STUDIÓW Z NAJWYŻSZĄ LICZBĄ ABSOLWENTÓW I BEZROBOTNYCH ABSOLWENTÓW

Analizując kierunki studiów na wielkopolskich wyższych uczelniach publicznych rocznika 2024/2025 pod względem popularności, zaobserwowano, iż w porównaniu do roku poprzedniego, ranking ten jest bardzo podobny. Najwięcej absolwentów ukończyło kierunek: *informatyka* – 644 absolwentów, natomiast wśród absolwentek dominowało *pielęgniarstwo* – 493 kobiety.

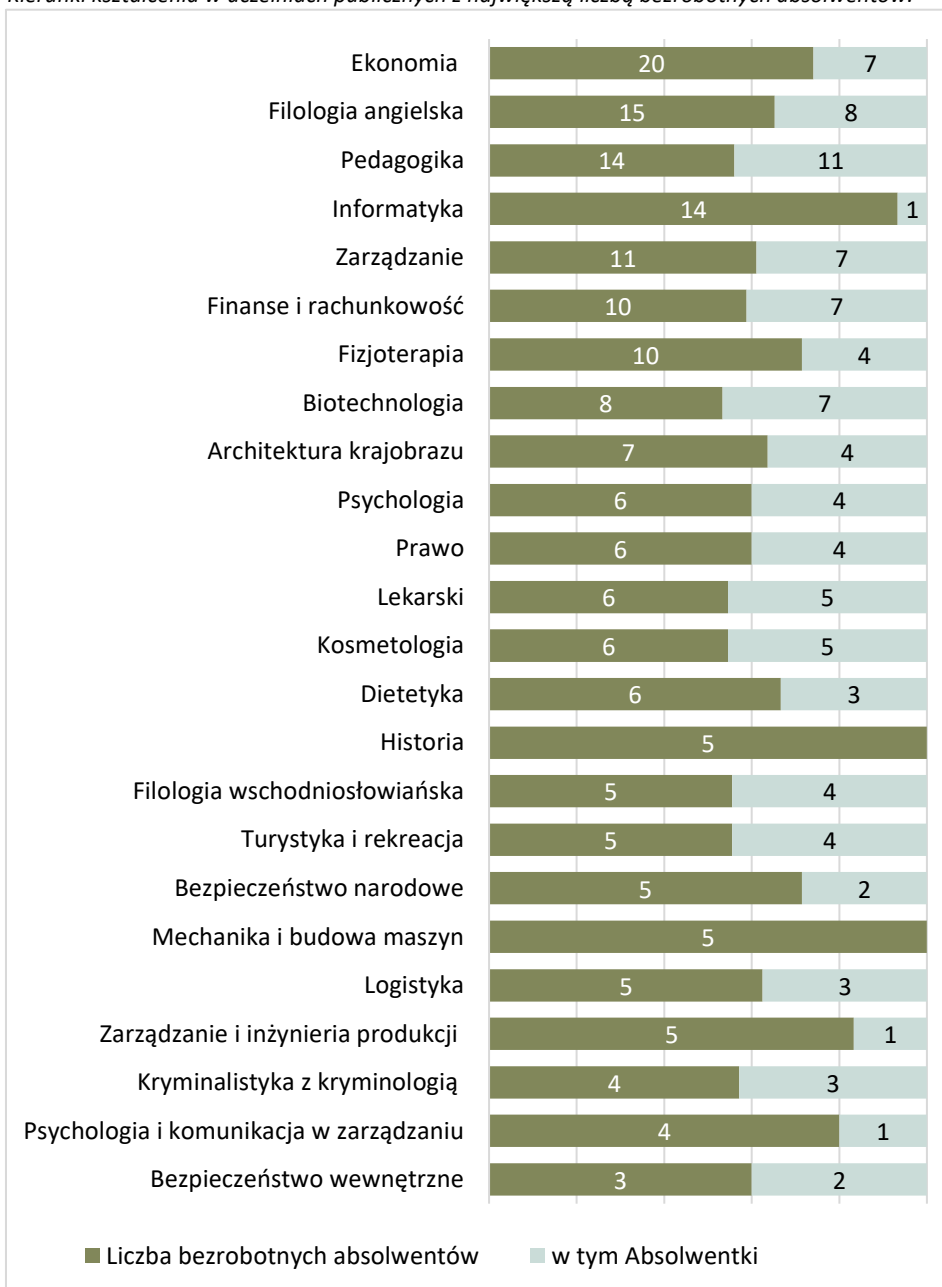
Najpopularniejsze kierunki kształcenia w uczelniach publicznych z liczbą absolwentów powyżej 200 osób.



Z kolei na koniec grudnia 2025 r. w rejestrach powiatowych urzędów pracy województwa wielkopolskiego pozostało 303 bezrobotnych absolwentów, w tym 156 bezrobotnych absolventek. Absolwenci/tki stanowili niewiele ponad 1% ogółu absolwentów uczelni publicznych. Wśród nich najwięcej ukończyło kierunki:



Kierunki kształcenia w uczelniach publicznych z największą liczbą bezrobotnych absolwentów.



Wśród 264 kierunków studiów, znalazło się 167 kierunków, tj. 63,2%, po których nie odnotowano bezrobotnych absolwentów/tek w rejestrach powiatowych urzędów pracy na koniec 2025 r.

ABSOLWENCI WYŻSZYCH UCZELNI NIEPUBLICZNYCH



8 820 absolwentów



w tym 5 524 absolwentki

Edukację na wyższych uczelniach niepublicznych rocznika 2024/2025 w województwie wielkopolskim ukończyło ogółem 8 820 absolwentów, co oznacza w porównaniu do rocznika 2023/2024 wzrost o 290 osób, w tym o 70 absolwentek. W sumie kobiety stanowiły ponad 62,3% ogółu absolwentów wyższych uczelni niepublicznych. Biorąc pod uwagę tryb nauczania, to zdecydowana większość absolwentów/tek, aż 76,6%, wybrało nauczanie w trybie niestacjonarnym, a 23,3% nauczanie w trybie stacjonarnym. Wśród niepublicznych uczelni wyższych największą popularnością pod względem liczby absolwentów/tek, cieszy się Uniwersytet WSB Merito w Poznaniu, którego absolwenci stanowili 36,2% ogółu absolwentów uczelni niepublicznych. Na drugim miejscu znalazło się Collegium Da Vinci z siedzibą w Poznaniu, w którym odnotowano wzrost liczby absolwentów o 407 osób, co awansowało uczelnię z 4 miejsca na 2, w rankingu najpopularniejszych szkół według największej liczby absolwentów.



Uniwersytet WSB Merito w Poznaniu

- z liczbą absolwentów 3 196 osób, w tym 1 846 absolwentki, czyli 36,2% ogółu absolwentów, z czego 57,7% stanowią absolwentki.



Collegium Da Vinci w Poznaniu

- z liczbą absolwentów 1 026 osób, w tym 546 absolwentek, czyli 11,6% ogółu absolwentów, z czego 53,2% stanowią absolwentki.

W dalszej kolejności znalazły się uczelnie:



Poznańska Akademia Medyczna Nauk Stosowanych im. Księcia Mieszka I w Poznaniu

- z liczbą absolwentów 809 osób, w tym 606 absolwentek, czyli 9,2 % absolwentów, z czego 74,9% stanowią absolwentki.



Wyższa Szkoła Logistyki w Poznaniu

- z liczbą absolwentów 655 osób, w tym 262 absolwentki, czyli 7,4 % ogółu absolwentów, z czego 40,0 % stanowią absolwentki.



Wyższa Szkoła Bezpieczeństwa w Poznaniu

- z liczbą absolwentów 574 osoby, w tym 389 absolwentek, czyli 6,5 % ogółu absolwentów, z czego 67,8 % stanowią absolwentki.

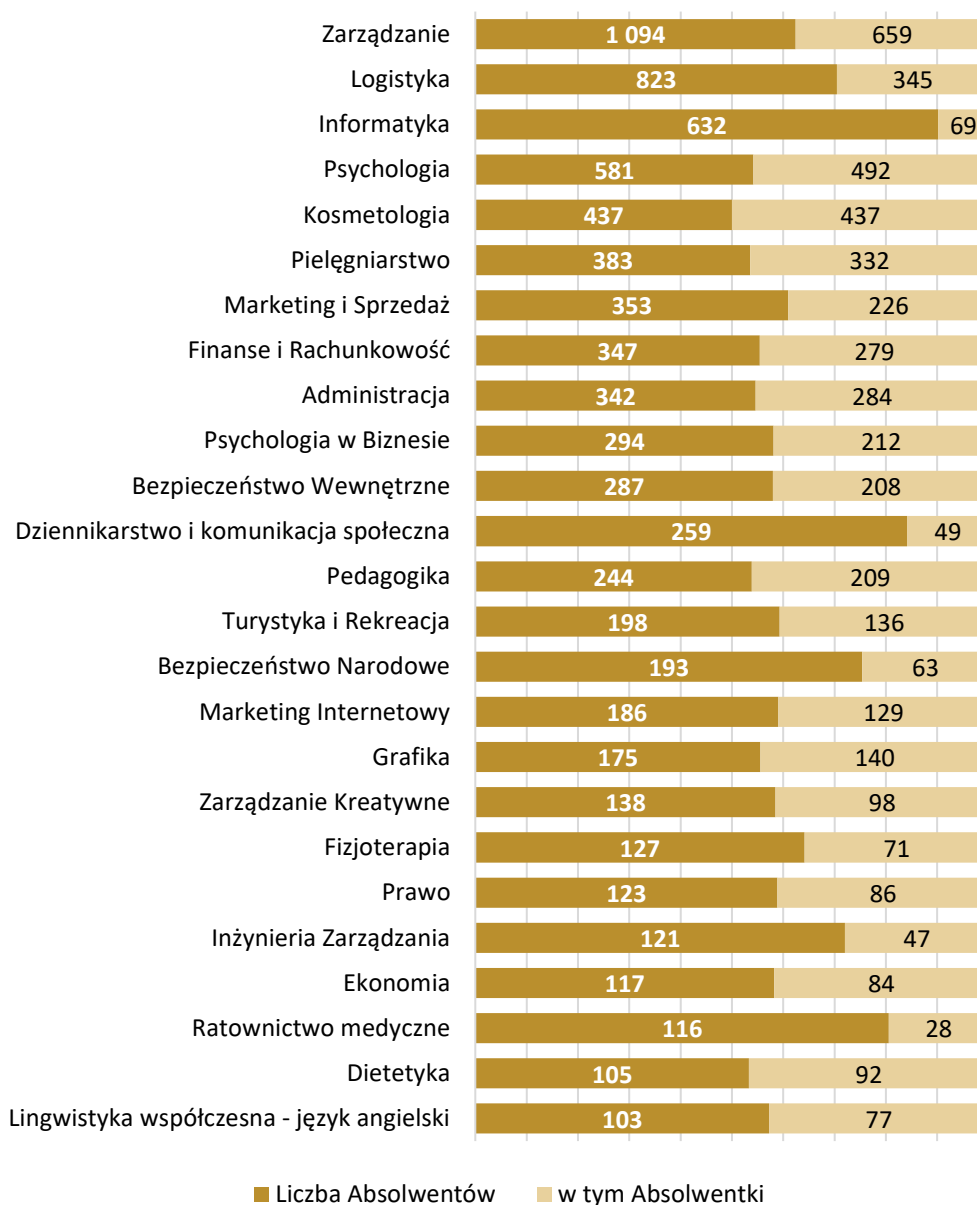
Zestawienie uczelni niepublicznych w województwie wielkopolskim:

Lp.	Nazwa uczelni	Adres uczelni	Kod pocztowy	Miejscowość	Liczba absolwentów uczelni wyższych woj. wlkp. stan na 31.12.2025 r. (studia stacjonarne)					Liczba absolwentów uczelni wyższych woj. wlkp. stan na 31.12.2025 r. (studia niestacjonarne)					Liczba absolwentów ogółem studiów stacjonarnych i niestacjonarnych uczelni wyższych woj. wlkp. stan na 31.12.2025 r.		Liczba bezrobotnych absolwentów uczelni wyższych woj. wlkp. stan na 31.12.2025 r.		Liczba absolwentów skierowanych do pracy niesubsydiowanej od 1.01 do 31.12.2025 r.		Liczba absolwentów skierowanych na aktywne formy od 1.01 do 31.12.2025 r.	
					ogółem	w tym kobiety	w tym absolwenci jednolitych studiów magisterskich	w tym absolwenci studiów I stopnia	w tym absolwenci studiów II stopnia	ogółem	w tym kobiety	w tym absolwenci jednolitych studiów magisterskich	w tym absolwenci studiów I stopnia	w tym absolwenci studiów II stopnia	ogółem	w tym kobiety	ogółem	w tym kobiety	ogółem	w tym kobiety	ogółem	w tym kobiety
1.	Collegium Da Vinci z siedzibą w Poznaniu	ul. gen. Tadeusza Kutrzeby 10	61-719	Poznań	487	273	-	487	-	539	273	-	399	140	1026	546	9	5	1	1	1	1
2.	Gnieźnieńska Szkoła Wyższa "Milenium"	ul. L. Okulickiego 3a,	62-200	Gniezno	-	-	-	-	-	137	102	29	93	15	137	102	5	3	2	1	2	1
3.	Poznańska Akademia Medyczna Nauk Stosowanych im. Księcia Mieszka I	ul. Bułgarska 55	60-320	Poznań	149	129	6	143	-	660	477	63	292	305	809	606	4	4	-	-	1	1
4.	Spoleczna Akademia Nauk w Łodzi - Filia w Ostrowie Wielkopolskim	ul. Wroclawska 93 a	63-400	Ostrów Wielkopolski	-	-	-	-	-	93	67	-	53	40	93	67	2	2	-	-	-	-
5.	Uniwersytet SWPS, Filia w Poznaniu, Wydział Psychologii i Prawa w Poznaniu	ul. Gen. T. Kutrzeby 10	60-719	Poznań	103	90	97	6	-	135	112	129	6	-	238	202	-	-	1	1	-	-
6.	Uniwersytet WSB Merito w Poznaniu	ul. Powstańców Wielkopolskich 5	61-895	Poznań	561	317	29	500	32	2635	1529	25	1620	990	3196	1846	39	20	10	6	22	15
7.	Wielkopolska Akademia Społeczno-Ekonomiczna-Akademia Nauk Stosowanych w Środzie Wielkopolskiej	ul. Surzyńskich 2	63-000	Środa Wlkp.	139	115	31	56	52	90	75	-	60	30	229	190	4	3	1	1	1	-
8.	WSHIU Akademia Nauk Stosowanych	ul. 28 czerwca 1956r. Nr 217/219	61-485	Poznań	60	38	1	55	3	31	24	2	13	16	91	62	1	1	-	-	-	-
9.	Wyższa Szkoła Bezpieczeństwa z siedzibą w Poznaniu	ul. E. Orzeszkowej 1	60-778	Poznań	32	30	-	32	-	542	359	-	152	390	574	389	3	3	4	4	1	-
10.	Wyższa Szkoła Edukacji i Terapii im. prof. Kazimery Milanowskiej	ul. Grabowa 22	61-473	Poznań	121	92	48	73	-	230	203	71	118	41	351	295	5	5	1	1	7	7
11.	Wyższa Szkoła Hotelarstwa i Gastronomii	ul. Nieszawska 13C	61-021	Poznań	76	47	-	60	16	10	7	-	10	-	86	54	-	-	-	-	-	-
12.	Wyższa Szkoła Humanistyczna im. Króla Stanisława Leszczyńskiego	ul. Królowej Jadwigi 10	64-100	Leszno	-	-	-	-	-	92	83	-	71	21	92	83	1	1	1	1	1	1
13.	Wyższa Szkoła Języków Obcych im. Samuela Bogumiła Lindego	ul. Różana 17A	61-577	Poznań	169	141	-	169	-	169	136	-	127	42	338	277	9	7	-	-	1	-
14.	Wyższa Szkoła Kadr Menedżerskich w Koninie	Zagórska 31	62-500	Konin	17	-	-	4	13	92	66	-	55	37	109	66	6	5	1	1	4	3
15.	Wyższa Szkoła Komunikacji i Zarządzania w Poznaniu	plac Wolności 18	61-739	Poznań	2	-	-	2	-	26	-	-	26	-	28	-	-	-	-	-	-	-
16.	Wyższa Szkoła Logistyki z siedzibą w Poznaniu	ul. Estkowskiego 6	61-755	Poznań	99	40	-	99	-	556	222	-	312	244	655	262	9	4	1	1	-	-
17.	Wyższa Szkoła Umiejętności Społecznych im. prof. Michała Iwaszkiewicza w Poznaniu	ul. Wilczak 16	61-623	Poznań	13	11	-	13	-	309	81	32	49	228	322	92	2	-	-	-	-	-
18.	Wyższa Szkoła Uni - Terra w Poznaniu	ul. Prądzyńskiego 53	61-527	Poznań	-	-	-	-	-	28	23	-	28	-	28	23	-	-	-	-	-	-
19.	Wyższa Szkoła Zarządzania i psychologii w Poznaniu	ul. Robocza 4	61-538	Poznań	-	-	-	-	-	165	113	-	79	86	165	113	2	2	-	-	-	-
20.	Wyższa Szkoła Zdrowia, Urody i Edukacji w Poznaniu	ul. Brzeźnicka 3	60-133	Poznań	30	30	-	30	-	223	219	-	94	129	253	249	3	3	-	-	1	1
SUMA					2 058	1 353	212	1 729	116	6 762	4 171	351	3 657	2 754	8 820	5 524	104	68	23	18	42	30

KIERUNKI STUDIÓW Z NAJWYŻSZĄ LICZBĄ ABSOLWENTÓW I BEZROBOTNYCH ABSOLWENTÓW

W zestawieniu najpopularniejszych kierunków kształcenia wyższych uczelni niepublicznych roku akademickiego 2024/2025, w pierwszej piątce znalazły się takie same kierunki jak rok wcześniej: *zarządzanie, logistyka, informatyka, kosmetologia i psychologia*. Wśród nich rekord popularności bije kierunek *zarządzanie* z liczbą absolwentów powyżej 1 tys. osób, w tym 659 absolwentek.

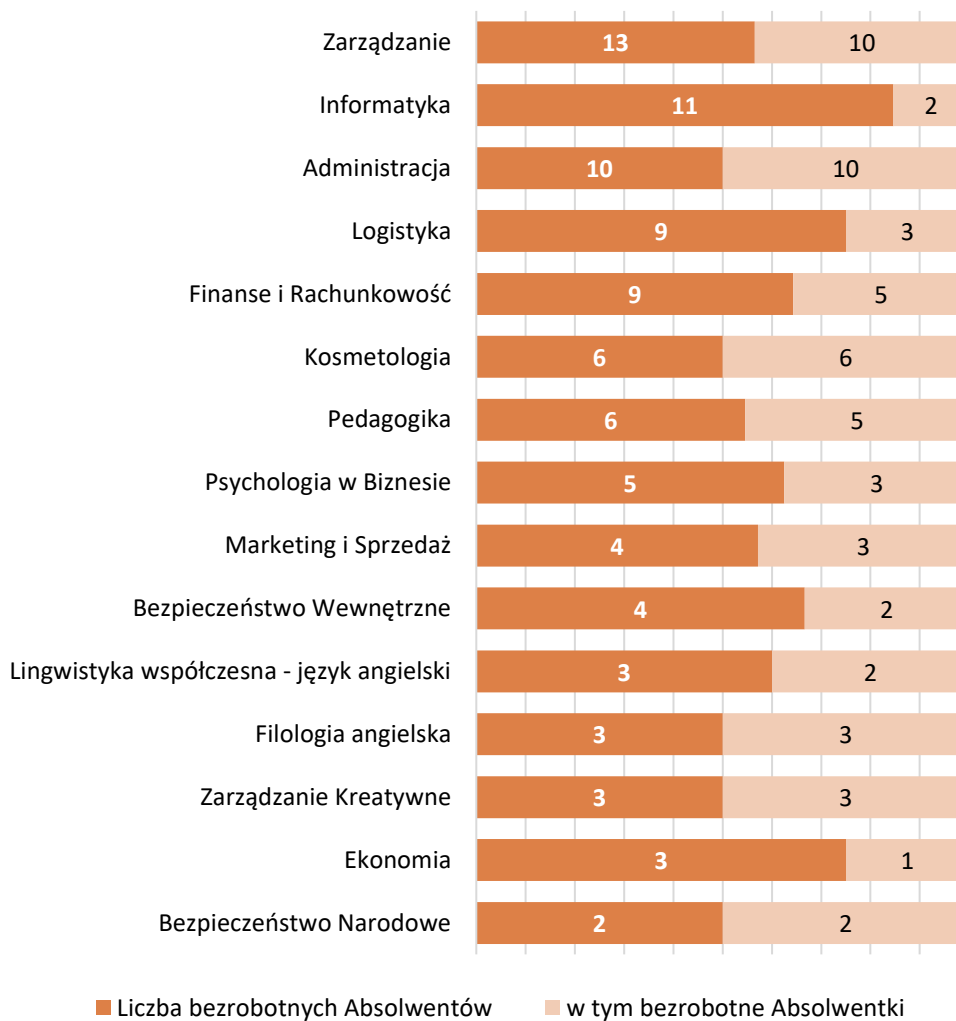
Najpopularniejsze kierunki kształcenia w uczelniach niepublicznych powyżej 100 osób.



Natomiast na koniec grudnia 2025 r. w rejestrach powiatowych urzędów pracy województwa wielkopolskiego pozostało 104 bezrobotnych absolwentów uczelni prywatnych, w tym 68 bezrobotnych absolwentek. Stanowili oni niewiele ponad 1% ogółu absolwentów uczelni niepublicznych. Wśród nich najwięcej ukończyło kierunki:

zarządzanie	informatykę	administrację	logistykę	finanse i rachunkowość
• 13 osób	• 11 osób	• 10 osób	• 9 osób	• 9 osób

Kierunki kształcenia w uczelniach niepublicznych z największą liczbą bezrobotnych absolwentów.



Wśród 52 kierunków studiów, znalazły się 24 kierunki, po których nie odnotowano bezrobotnych absolwentów i 28 kierunków bez bezrobotnych absolwentek w rejestrach powiatowych urzędów pracy na koniec 2025 r.

Cześć, jestem ELA!

Wybierasz się na studia?
Nie wiesz, jaki kierunek wybrać?

Mogę ułatwić Ci wybór!

Poznaj zarobki absolwentów

Sprawdź rankingi kierunków



Ogólnopolski system monitorowania
Ekonomicznych Losów Absolwentów
szkół wyższych
Informator dla uczniów

Od roku 2016 w Polsce funkcjonuje **System monitorowania Ekonomicznych Losów Absolwentów ELA**.
Głównymi źródłami informacji Systemu są dane pochodzące z baz:

1. Zakładu Ubezpieczeń Społecznych
(dane m.in. dotyczące sytuacji zawodowej absolwentów: zatrudnienia, bezrobocia, wynagrodzeń).

2. System informacji o polskim szkolnictwie wyższym POL-on
(informacje m. in. na temat wykształcenia absolwentów szkół wyższych).

Celem Systemu ELA jest rozpowszechnianie informacji o sytuacji absolwentów polskich szkół wyższych na rynku pracy. ELA daje możliwość generowania raportów dotyczących absolwentów szkół wyższych, obejmujących m. in. dane w zakresie:

- wynagrodzeń absolwentów w pierwszym roku po dyplomie w stosunku do średnich zarobków w ich miejscu zamieszkania,
- czasu, który absolwent potrzebował do znalezienia pracy etatowej,
- czasu, w którym absolwent był bezrobotny w pierwszym roku po dyplomie,
- bezrobocia absolwentów w pierwszym roku po dyplomie w stosunku do stopy bezrobocia w ich miejscu zamieszkania.

System umożliwia stworzenie infografiki przedstawiającej sytuację na rynku pracy absolwentów wybranej uczelni, którzy ukończyli kierunki z określonej dziedziny kształcenia, w tym aktywności podejmowane przez nich po uzyskaniu dyplomu (praca, studia, opieka nad dzieckiem, bezrobocie).

W ramach Systemu monitorowane są także losy pracowników naukowych szkół wyższych (ze stopniem naukowym doktora) oraz przebieg kształcenia studentów.

ELA pozwala wyszukiwać informacje w ujęciu ogólnokrajowym i wojewódzkim, jak i w podziale na poszczególne uczelnie i kierunki studiów.



System monitorowania Ekonomicznych Losów Absolwentów ELA opracowany został na zlecenie Ministerstwa Nauki i Szkolnictwa Wyższego w Ośrodku Przetwarzania Informacji - Państwowym Instytucie Badawczym w Warszawie.

Szczegółowe informacje i raporty w zakresie absolwentów szkół wyższych na rynku pracy dostępne są na stronie internetowej <https://ela.nauka.gov.pl/>

PODSUMOWANIE

Wojewódzki Urząd Pracy w Poznaniu, kolejny rok z rzędu, przygotował opracowanie dotyczące absolwentów szkół i uczelni województwa wielkopolskiego, które stanowi przydatny informator dla młodych ludzi, w wyborze dalszej ścieżki edukacyjnej, natomiast dla organów prowadzących oraz innych instytucji wskazówkę dotyczącą poziomu zaspokojenia potrzeb lokalnego rynku pracy i rynku edukacyjnego.

W roku szkolnym 2024/2025 zaobserwowano wzrost liczby absolwentów/tek w szkołach ponadpodstawowych w porównaniu do roku poprzedniego, a także wzrost liczby absolwentów w rejestrach powiatowych urzędów pracy badanego rocznika. Natomiast struktura kierunków kształcenia pozostających w czołówce pod względem największej liczby absolwentów/tek, nie ulega większym zmianom.

W roczniku 2024/2025 największe zainteresowanie wśród absolwentów/tek miały kierunki kształcenia z branży: informatycznej, usługowej, TSL – transport-spedycja-logistyka, gastronomiczno-turystycznej, mechaniczno-motoryzacyjnej oraz handlowej. W odniesieniu do badania Barometr Zawodów 2026, branże te we wszystkich 31 powiatach naszego województwa, cechowały się równowagą popytu i podaży pracowników. Jednakże w niektórych powiatach wystąpiły również jako deficyty, a największe dotyczyły branży mechaniczno-motoryzacyjnej (dla kierunku mechanicy pojazdów samochodowych) oraz gastronomiczno-turystycznej (dla kierunku kucharze). Deficyty wiązano z brakiem wystarczającej liczby kandydatów spełniających wymagania pracodawców. Największe deficyty w skali regionu według badania Barometr Zawodów 2026, występują w branży medyczo-opiekuńczej (we wszystkich powiatach), w branżach edukacyjnej i TSL w 30, a w budowlanej i produkcyjno-przetwórczej w 29 powiatach. Blisko połowa zawodów związana jest z sektorem usług publicznych. Podobnie jak w poprzednich latach, w skali wojewódzkiej nie prognozuje się wystąpienia zawodów nadwyżkowych. Oznacza to, że każda grupa zawodowa ma szansę na znalezienie zatrudnienia, o ile posiada wymagane kwalifikacje.

W roku akademickim 2024/2025 liczba absolwentów/tek wyższych uczelni publicznych i niepublicznych oraz liczba w rejestrach osób bezrobotnych prowadzonych przez powiatowe urzędy pracy, wzrosła w porównaniu z poprzednim rokiem. Jeśli chodzi o kierunki kształcenia, to wśród absolwentów dominowało kształcenie głównie w branżach: informatycznej, TSL oraz finansowo-prawnej. Spośród wielkopolskich uczelni niepublicznych największym wzrostem liczby absolwentów wyróżniła się uczelnia Collegium Da Vinci w Poznaniu (o 65,7%), natomiast najwięcej osób ukończyło studia na Uniwersytecie WSB Merito (36,2% ogółu absolwentów). Spośród uczelni publicznych najwięcej absolwentów ukończyło Uniwersytet im. Adama Mickiewicza w Poznaniu.

Sytuacja rynkowa młodych osób w 2025 r. dotycząca aktywności ekonomicznej była silnie zróżnicowana wiekowo. W najmłodszej grupie 15-24 lata wskaźnik zatrudnienia był z oczywistych względów, niższy (38,5%) o 50,0 pkt. procentowych, niż w grupie 25-34 lata (85,5%). Dodatkowo najmłodszy pracownicy są w znacznie słabszej pozycji niż osoby w średnim wieku, z rozbudowanym portfolio relacji i doświadczeniem, znacznie częściej są zatrudniani na czas określony, umowy cywilnoprawne oraz krótkookresowe zlecenia.⁴

Niezmiennie na rynku pracy kluczową rolę odgrywa posiadanie doświadczenia zawodowego, które absolwent/ka ma szansę zdobyć poprzez działania aktywizacyjne podejmowane za pośrednictwem powiatowego urzędu pracy. Wśród nich, między innymi szansą na zdobycie umiejętności praktycznych są staże. Ponadto, przestrzenią służącą wzmocnieniu kompetencji, stała się koncepcja LLL po wielkopolsku, której celem jest pokazanie, jak i dlaczego warto się uczyć dziś, aby lepiej przygotować się na wyzwania stawiane przez jutro.

Na kształt rynku edukacyjnego istotny wpływ ma skala mobilności uczniów, studentów oraz absolwentów. Mobilność ta na obszarach aglomeracyjnych przejawia się przede wszystkim w dwóch wymiarach: przestrzennym oraz zawodowym. Mobilność przestrzenna związana jest z codziennymi dojazdami uczniów

⁴ Badanie *Diagnoza młodzieży 2026 r.*

i studentów pomiędzy miejscem zamieszkania, często zlokalizowanym w strefie podmiejskiej, a centrum aglomeracji. Z kolei mobilność zawodowa absolwentów obejmuje zmiany miejsca zatrudnienia oraz rozwój ścieżki kariery. Mobilność absolwentów jest szczególnie widoczna na obszarach aglomeracyjnych, które oferują większe możliwości zatrudnienia, rozwoju zawodowego oraz kontynuacji edukacji. Szczególnym miejscem jest w tym przypadku aglomeracja poznańska, na obszarze której działa większość wielkopolskich uczelni wyższych. Kluczem do efektywnego studiowania jest również odpowiednie planowanie dojazdów i korzystanie z dobrze rozwiniętej, zintegrowanej komunikacji miejskiej, kolei metropolitalnych. Młodzi ludzie decydując się na migrację do dużych miast, determinują również pojawienie się nadwyżki wśród absolwentów, którzy następnie podejmują prace w innych powiatach.

Nowym coraz powszechniejszym obserwowanym zjawiskiem, jest pobieranie nauki w wielkopolskich szkołach ponadpodstawowych przez obywateli ponad 60 innych krajów. Jak wynika z danych z Ministerstwa Edukacji Narodowej, które obejmują tylko uczniów szkół ponadpodstawowych, ponad 10 tysięcy uczniów to cudzoziemcy, z czego zdecydowana większość z nich to obywatele Ukrainy, którzy kształcą się, aby zdobyć jakiegokolwiek polskie kwalifikacje i dyplom, mogący stanowić potwierdzenie uzyskania kwalifikacji zawodowych, niezbędnych do wejścia na rynek pracy. Spośród wszystkich zagranicznych uczniów, 23,6% to uczniowie szkół policealnych, pozostali uczą się w szkołach branżowych I i II stopnia, w liceach ogólnokształcących, w technikach i szkołach artystycznych.

Niniejsze opracowanie Absolwenci rocznik 2024/2025, a także wcześniejsze roczniki oraz wiele innych publikacji badań i analiz realizowanych przez Wojewódzki Urząd Pracy w Poznaniu z zakresu monitorowania rynku pracy, obejmujące istotne dla Wielkopolski obszary, można znaleźć na stronie internetowej Wojewódzkiego Urzędu Pracy pod linkiem: <https://wuppoznan.praca.gov.pl/rynek-pracy>.