



WOJEWÓDZKI
URZĄD PRACY
W POZNANIU

Zwolnienia Grupowe w Wielkopolsce w 2025 roku



Wojewódzki Urząd Pracy w Poznaniu
ul. Szyperska 14, 61-754 Poznań
tel. 61 846 38 19
e-mail: wup@wup.poznan.pl
wuppoznan.praca.gov.pl



WIELKOPOLSKA



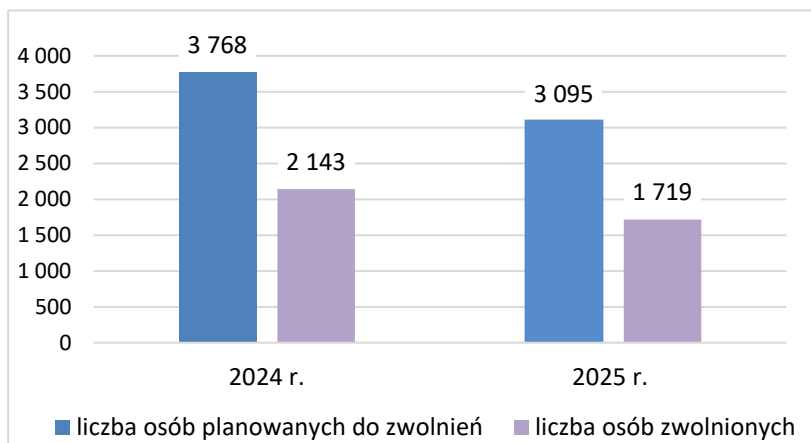
JEDNOSTKA ORGANIZACYJNA
SAMORZĄDU
WOJEWÓDZTWA
WIELKOPOLSKIEGO



Zwolnienia grupowe w Wielkopolsce w 2025 r.

WOJEWÓDZKI URZĄD PRACY W POZNANIU W RAMACH ANALIZY RYNKU PRACY
MONITORUJE ZGŁOSZENIA ORAZ ZWOLNIENIA GRUPOWE PRACOWNIKÓW.

1. Planowane i dokonane zwolnienia w latach 2024-2025.



W 2025 r. wielkopolskie firmy zgłosiły do powiatowych urzędów pracy zamiar dokonania zwolnień **3 095** osób.

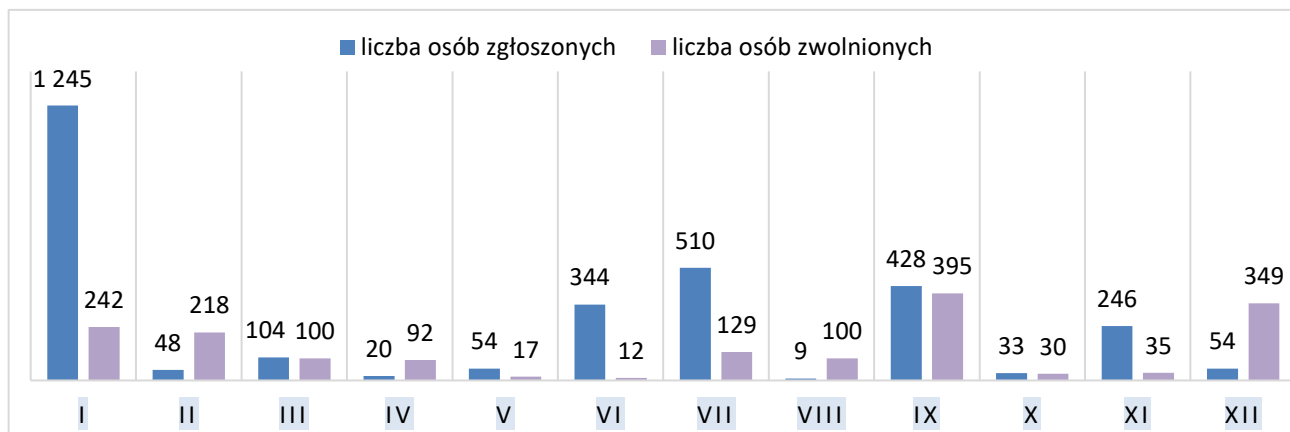
Ostatecznie prace straciło **1 719** osób.

W porównaniu do 2025 r. odnotowano spadek:

* w liczbie zgłoszeń o 673 osoby,

* w liczbie dokonanych zwolnień o 424 osoby.

2. Planowane i dokonane zwolnienia wg poszczególnych miesięcy w 2025 r.

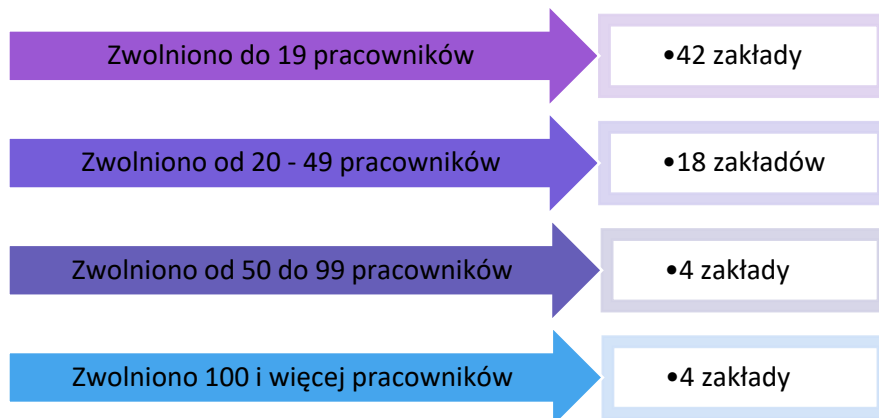


Najwięcej zgłoszeń planowanych zwolnień grupowych wystąpiło w styczniu - 1 245 osób. Ponad 81% stanowili pracownicy z powiatu i m. Poznań.

Miesiące z największą liczbą dokonanych zwolnień grupowych to wrzesień i grudzień.

Odesetek osób zwolnionych w 2025 r. wyniósł 55,5% w stosunku do pierwotnych zamiarów dokonania zwolnień grupowych. Tym samym zanotowano spadek o 1.5 pkt. proc. w porównaniu do 2024 r.

4. Wielkopolskie zakłady pracy wg liczby zwolnionych pracowników w 2025 r.



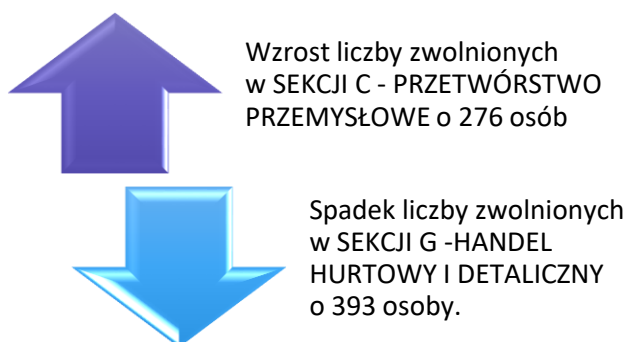
W ramach zwolnień grupowych w 2025 r., wielkopolscy przedsiębiorcy dokonali zwolnień głównie w 6 sekcjach wg rodzaju działalności pracodawcy (PKD 2025), z czego najwięcej w sekcji C – Przetwórstwo przemysłowe.



Szczegółowe zestawienie liczby osób zwolnionych w Sekcji C - Przetwórstwo przemysłowe wg danej podklasy i nazwy grupowania:

NAZWA GRUPOWANIA W SEKCJI C	Liczba osób
Produkcja obuwia	144
Produkcja przemysłowych urządzeń chłodniczych, wentylacyjnych i klimatyzacyjnych	130
Kształtowanie i obróbka szkła płaskiego	84
Produkcja wyrobów tartacznych	74
Przetwarzanie i konserwowanie mięsa z drobiu	59
Produkcja pieczywa, produkcja świeżych wyrobów ciastkarskich i ciastek	54
Produkcja drzwi i okien z metalu	52
Produkcja piwa	45
Produkcja gotowej karmy dla zwierząt domowych	43
Produkcja zamków i zawiasów	41
Produkcja pozostałych gotowych wyrobów metalowych, gdzie indziej niesklasyfikowana	30
Pozostałe drukowanie	29
Produkcja pozostałych wyrobów stolarskich i ciesielskich dla budownictwa	29
Produkcja wyrobów tekstylnych dla gospodarstw domowych i gotowych artykułów wyposażenia wnętrz	28
Produkcja elektrycznego sprzętu gospodarstwa domowego	25
Produkcja instrumentów muzycznych	23
Pozostałe przetwarzanie i konserwowanie owoców i warzyw	23
Produkcja olejów i pozostałych tłuszczów płynnych	20
Produkcja opakowań drewnianych	6
Produkcja pozostałych wyrobów z tworzyw sztucznych	1
SUMA	940

W stosunku do 2024 r. nastąpił:



Z obserwacji wielkopolskiego rynku pracy wynika, że liczba pracowników zgłoszonych do zwolnienia jest wyższa niż faktycznie zwolnionych, co jest pozytywną, stałą tendencją od kilku lat. Jest to wynikiem m.in. rezygnacji przez niektórych pracodawców, w części lub w całości, z pierwotnych zamierzeń przeprowadzenia redukcji zatrudnienia.

Należy jednak podkreślić, że z uwagi na terminy wypowiedzeń w ramach zwolnień grupowych, dane dotyczące analizowanego okresu zawierają m.in. zwolnienia, które zostały zgłoszone jeszcze w 2024 r. i są kontynuowane w 2026 r.