



WOJEWÓDZKI
URZĄD PRACY
W POZNANIU

OSOBY Z NIEPEŁNOSPRAWNOŚCIAMI W WIELKOPOLSCE W 2025 ROKU



Poznań, kwiecień 2026 r.



Wojewódzki Urząd Pracy w Poznaniu
ul. Szyperska 14, 61-754 Poznań
tel. 61 846 38 19
e-mail: wup@wup.poznan.pl
wuppoznan.praca.gov.pl



WIELKOPOLSKA



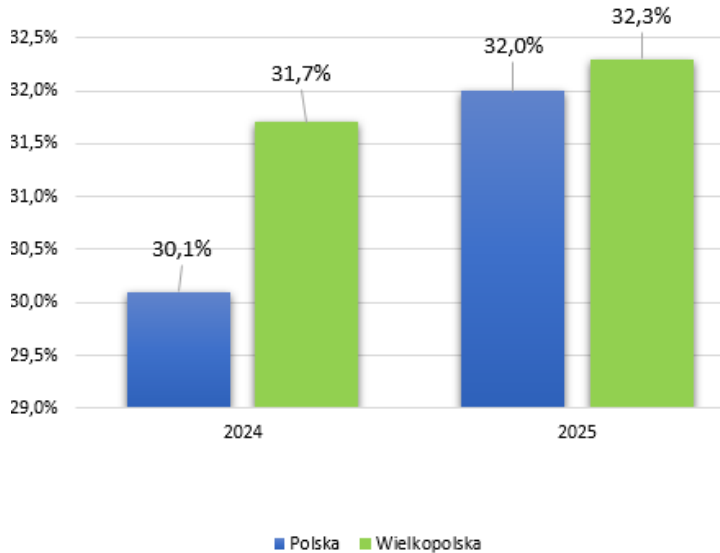
JEDNOSTKA ORGANIZACYJNA
SAMORZĄDU
WOJEWÓDZTWA
WIELKOPOLSKIEGO

OSOBY Z NIEPEŁNOSPRAWNOŚCIAMI W WIELKOPOLSCE W 2025 ROKU

Wojewódzki Urząd Pracy w Poznaniu, monitorując sytuację na wielkopolskim rynku pracy, dokonał analizy sytuacji osób z niepełnosprawnościami w 2025 roku.



1. Wskaźnik zatrudnienia osób z niepełnosprawnościami w wieku 16-64 lata w województwie wielkopolskim w latach 2024-2025 wg BEAL (stan na koniec roku)

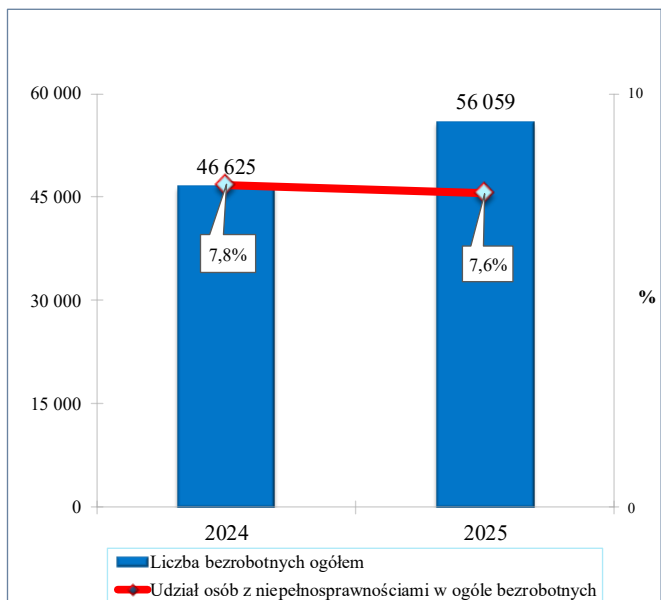


W 2025 roku Wielkopolska odnotowała **wzrost** wskaźnika zatrudnienia osób z niepełnosprawnościami (wzrost o 0,6 p.p.)

2. Udział osób bezrobotnych z niepełnosprawnościami w ogólnej liczbie bezrobotnych w województwie wielkopolskim w latach 2024-2025 (stan na koniec roku)

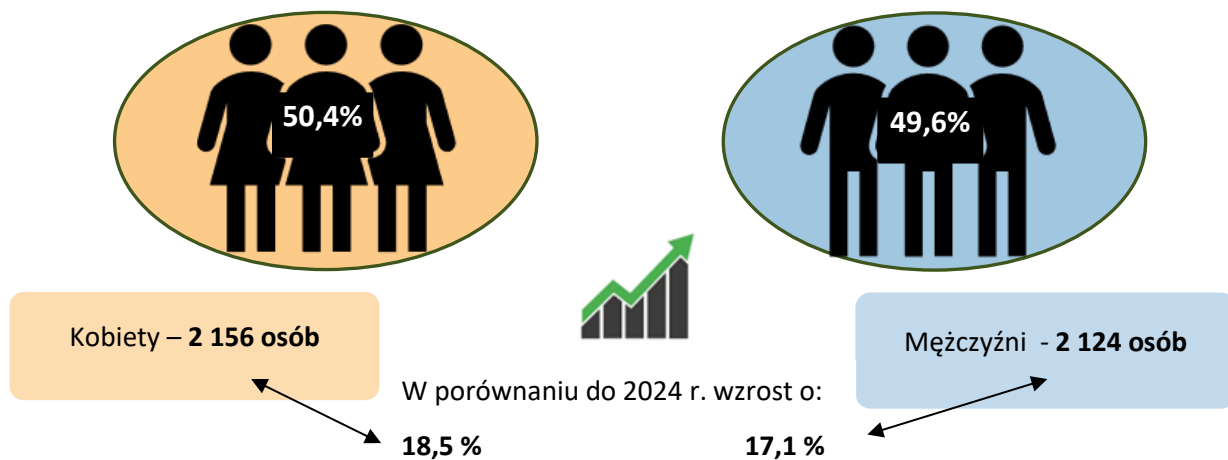
Liczba bezrobotnych z niepełnosprawnościami w rejestrach urzędów pracy województwa wielkopolskiego w 2025 roku zwiększyła się o 647 osób (o 17,8%) w stosunku do roku poprzedniego i na koniec 2025 r. wyniosła **4 280 osób**.

Wzrost zanotowano również w przypadku poszukujących pracy i niepozostających w zatrudnieniu osób z niepełnosprawnościami (o 77 osób – 16,3%), których na koniec 2025 r. w rejestrach było **548**.



Mimo znacznego wzrostu w rejestrach urzędów pracy liczby osób bezrobotnych z niepełnosprawnościami, ich **udział** w ogólnej liczbie bezrobotnych **zmaliał**, co wynikało z dużego wzrostu liczby ogółu bezrobotnych w rejestrach urzędów (o 9 434 osoby, tj. 20,2%).

3. Osoby bezrobotne z niepełnosprawnościami według płci w województwie wielkopolskim (stan na koniec 2025 roku)



W 2025 roku zanotowano spadek udziału mężczyzn w grupie bezrobotnych osób z niepełnosprawnościami na rzecz bezrobotnych kobiet z tej grupy.

4. Osoby bezrobotne z niepełnosprawnościami według stopnia niepełnosprawności w województwie wielkopolskim (stan na koniec 2025 roku)



Struktura osób z niepełnosprawnościami w podziale na posiadany przez nich stopień niepełnosprawności nie uległa zmianie w stosunku do roku poprzedniego.

stopień lekki

3,1 % ogółu os. z niepełnosprawnościami

stopień umiarkowany

51,4 % ogółu os. z niepełnosprawnościami

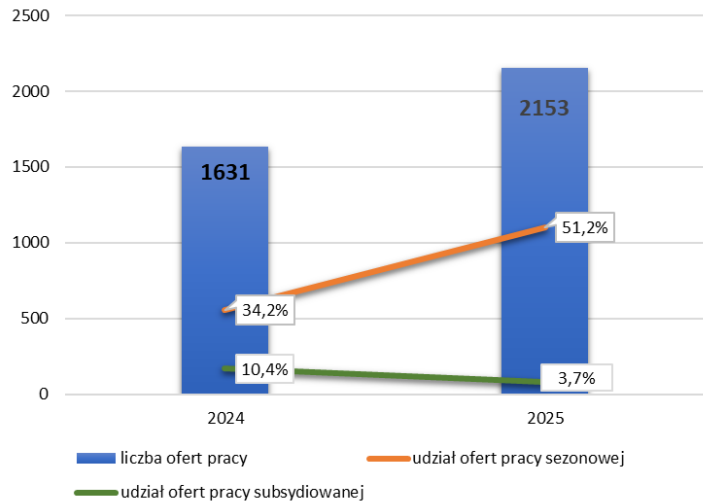
stopień znaczny

45,5 % ogółu os. z niepełnosprawnościami

5. Wolne miejsca pracy dla osób bezrobotnych z niepełnosprawnościami w województwie wielkopolskim w 2025 roku



W 2025 r. powiatowe urzędy pracy odnotowały wzrost liczby ofert pracy dla osób z niepełnosprawnościami o **32,0 %** w stosunku do 2024 r.



Co druga oferta pracy dotyczyła propozycji pracy sezonowej, tj. **1 103 oferty**.



wzrost o **98,0 %** w stosunku do 2024 r.

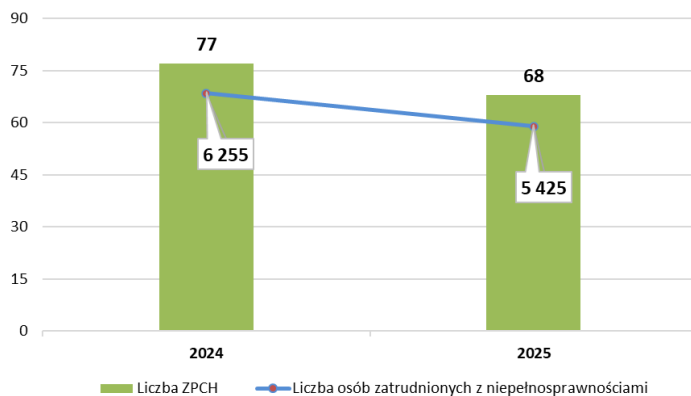
Zmniejszeniu uległa liczba ofert pracy subsydiowanej. W 2025 r. pozyskano **79** ofert wobec 169 w roku 2024 r.



spadek o **53,3 %** w stosunku do 2024 r.

Osoby z niepełnosprawnościami mają możliwość aplikowania również na oferty pracy, które nie są skierowane wyłącznie do tej grupy. Możliwości zatrudnienia znajdują zarówno na otwartym, jak i chronionym rynku pracy.

6. Zakłady Pracy Chronionej w województwie wielkopolskim w 2025 roku



W stosunku do 2024 roku zmalała liczba

ZPCH

zatrudnionych w nich osób z niepełnosprawnościami

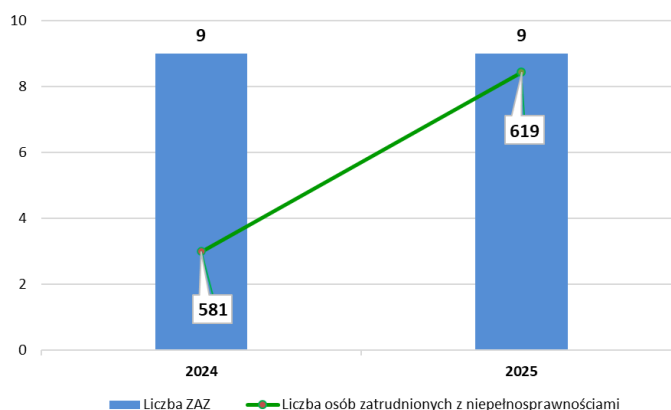
spadek o **11,7 %**
spadek o **13,3 %**

Pomimo tendencji malejącej Wielkopolska nadal plasuje się na pierwszym miejscu pod względem liczby ZPCH przed województwem śląskim (64 zakłady), podkarpackim (52 zakłady) i dolnośląskim (50 zakładów).

7. Zakłady Aktywności Zawodowej i Warsztaty Terapii Zajęciowej w województwie wielkopolskim w 2025 roku



ZAZ utrzymują stabilną od lat pozycję na chronionym rynku pracy.



W 2025 roku kontynuowano działania mające na celu utworzenie kolejnego ZAZ-u w Wielkopolsce.

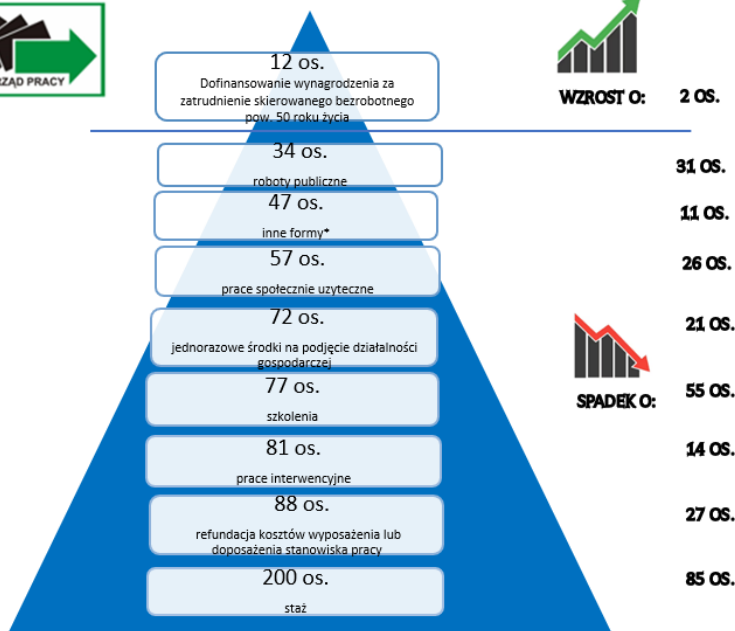


Powstający **ZAZ w Poznaniu** ma zapewnić 104 miejsca pracy, w tym 80 dla osób z niepełnosprawnościami.

W 2025 r. zwiększyła się liczba zatrudnionych osób z niepełnosprawnościami w ZAZ-ach o **6,5 %**, pokazując tym samym pozytywny trend w aktywizacji zawodowej tej grupy.

Ponadto niezmiennie w Wielkopolsce w 2025 roku funkcjonowało **89** warsztatów terapii zajęciowej (WTZ), a liczba ich uczestników nie zmieniała się znacząco, utrzymując się na stałym poziomie od wielu lat.

8. Aktywizacja osób bezrobotnych z niepełnosprawnościami w województwie wielkopolskim w 2025 roku



Malejąca rokrocznie liczba ofert pracy subsydiowanej istotnie przyczyniła się do obniżenia zaktywizowanej liczby osób z niepełnosprawnościami.

W 2025 r. aktywnymi formami objęto **668 osób**.

spadek o **28,6 %** w stosunku do 2024 r.

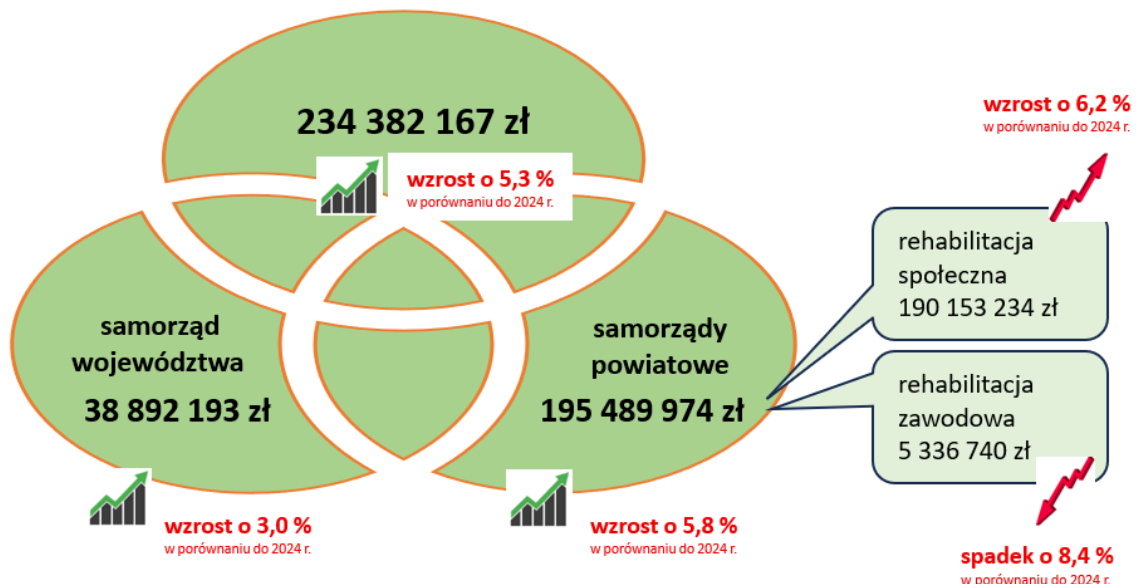
*inne formy (bon na zasiedlenie, realizacja indywidualnego programu zatrudnienia socjalnego lub podpisania kontraktu socjalnego)

Na uwagę zasługuje fakt, że spadek liczb opisujących aktywizację w zauważalnym stopniu rekompensował wzrost liczby ofert niesubsydiowanych. W konsekwencji przyrost osób z niepełnosprawnościami w rejestrach był niższy niż dotyczący bezrobocia ogółem.

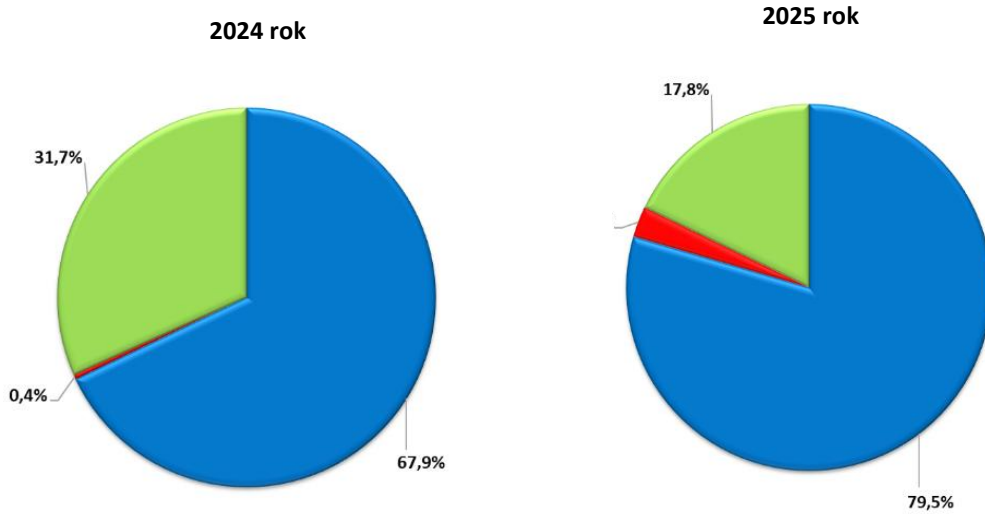
9. Państwowy Fundusz Rehabilitacji Osób Niepełnosprawnych w województwie wielkopolskim w 2025 roku



W 2025 roku na finansowanie zadań wspierających zatrudnienie i przeciwdziałanie bezrobociu osób z niepełnosprawnościami realizowanych przez samorząd województwa oraz samorządy powiatowe wydatkowano środki w wysokości **234 382 167 zł**.



10. Struktura wydatków samorządu województwa wielkopolskiego na rehabilitację społeczną i zawodową osób z niepełnosprawnościami ze środków PFRON w latach 2024-2025



W 2025 roku znacząco zmieniła się struktura wydatków samorządu województwa

- Działanie i tworzenie zakładów aktywności zawodowej
- Dofinansowanie robót budowlanych
- Zadania zlecane fundacjom oraz organizacjom pozarządowym



wzrost o 20,5 %
w porównaniu do 2024 r.

30 908 194 zł (w 2025 r.)
25 645 373 zł (w 2024 r.)



ok. 7,5 - krotny wzrost
w porównaniu do 2024 r.

1 048 580 zł (w 2025 r.)
138 969 zł (w 2024 r.)

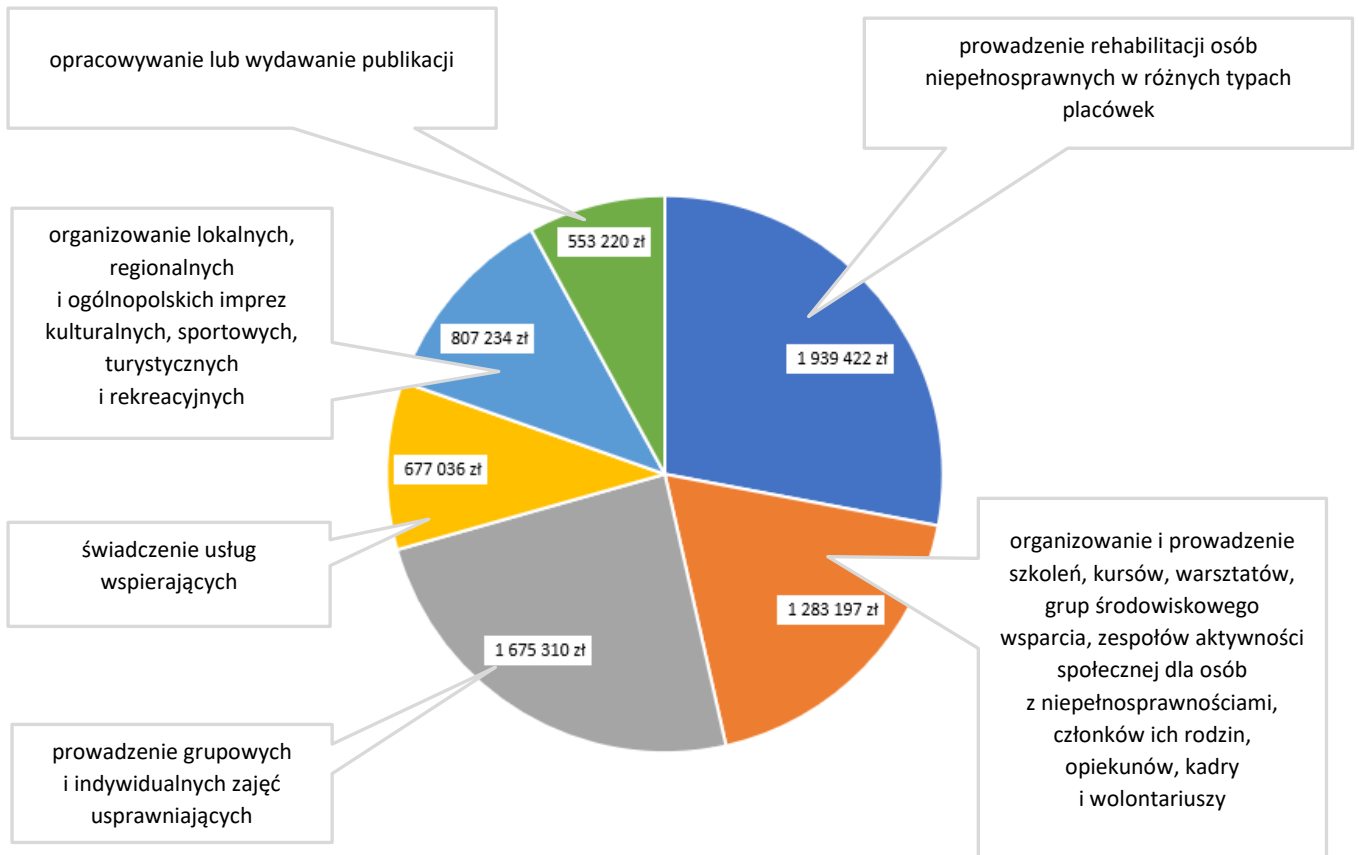


spadek o 42,1 %
w porównaniu do 2024 r.

6 935 419 zł (w 2025 r.)
11 977 206 zł (w 2024 r.)

Wzrost środków przeznaczonych na dofinansowanie zakładów aktywności zawodowej związany był ze wzrostem liczby zatrudnionych w nich osób z niepełnosprawnościami, zwiększoną w 2025 r. kwotą dofinansowania kosztów rocznego pobytu osoby zaliczonej do znacznego lub umiarkowanego stopnia niepełnosprawności zatrudnionej w ZAZ, a także kosztami tworzenia nowego ZAZ w Poznaniu.

11. Struktura wydatków przeznaczonych na zadania zlecane fundacjom oraz organizacjom pozarządowym ze środków PFRON w 2025 roku



W ramach otwartego konkursu ofert samorząd województwa zaproponował organizacjom pozarządowym i fundacjom do realizacji wybrane zadania, które uwzględniały wysokość posiadanych środków, a także w największym stopniu odpowiadały na potrzeby środowiska. Kwoty wydatkowanych środków na poszczególne zadania uzależnione były od złożonych ofert, które spełniały wymagania formalne i merytoryczne.

12. Struktura wydatków samorządów powiatowych na rehabilitację społeczną i zawodową osób z niepełnosprawnościami ze środków PFRON w Wielkopolsce w latach 2024-2025

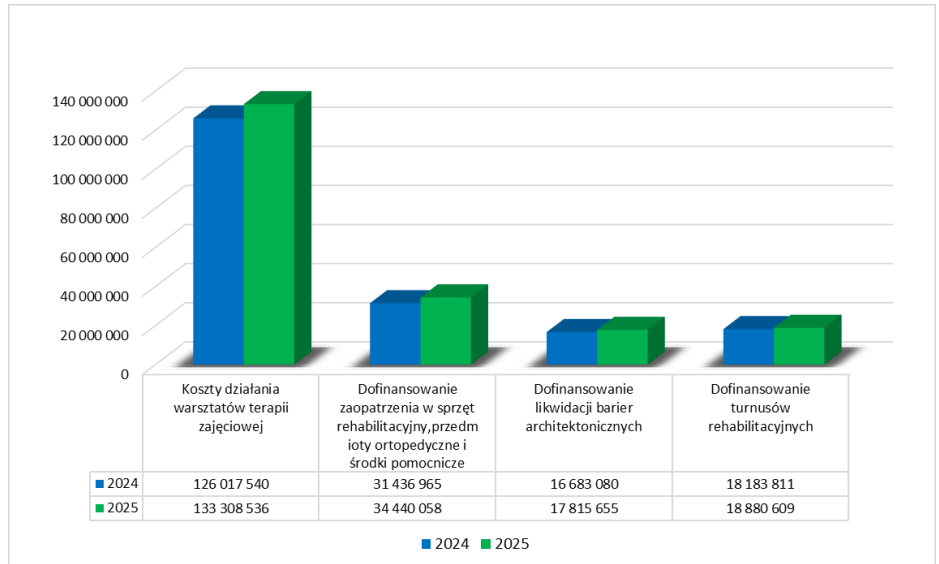
W 2025 roku, podobnie jak w latach ubiegłych, samorzady powiatowe dysponowały wyższą pulą środków PFRON

Na rehabilitację społeczną przeznaczono 190 153 234 zł.



wzrost o 6,2 %
w porównaniu do 2024 r.

Struktura wydatków na rehabilitację społeczną ukształtowała się na zbliżonym poziomie jak w ubiegłym roku.



Na rehabilitację zawodową przeznaczono 5 336 740 zł.



spadek o 8,4 %
w porównaniu do 2024 r.

Środki PFRON przeznaczone na rehabilitację zawodową umożliwiły skorzystanie z:



Zwrotu kosztów zatrudnienia, szkoleń pracowników pomagających pracownikowi niepełnosprawnemu

25 osób

Zwrotu kosztów wyposażenia stanowisk pracy

38 osób

Zwrotu wydatków na instrumenty i usługi rynku pracy dla osób niepełnosprawnych poszukujących pracy

32 osoby

Jednorazowych dofinansowań rozpoczęcia działalności gospodarczej

45 osób

Finansowania szkoleń organizowanych przez urzędy pracy lub pracodawcę

4 osoby

Decyzje samorządów odnośnie przeznaczenia środków PFRON należy rozpatrywać w perspektywie długofalowej. Inwestycje społeczne są bowiem niezbędne do tworzenia dobrego środowiska dla przyszłych inicjatyw prozatrudnieniowych.

Wzrost liczby i jakości inicjatyw społecznych sfinansowanych ze środków PFRON z całą pewnością w kolejnych latach przełoży się na stworzenie bardziej przyjaznego klimatu i przyczyni do wzrostu skuteczności rehabilitacji poprzez pracę.

PODSUMOWANIE



W 2025 r. odnotowano wzrost wskaźnika zatrudnienia osób z niepełnosprawnościami oraz wzrost liczby ofert pracy zgłaszanych do powiatowych urzędów pracy dla tej grupy osób.

Uwagę zwraca stabilna pozycja zakładów aktywizacji zawodowej wyrażająca się wzrostem liczby zatrudnionych przez nie osób, co wydaje się być konsekwencją między innymi większego dofinansowania tej formy aktywizacji ze środków samorządu województwa.

Zmniejszenie się w stosunku do roku 2024 liczby ofert subsydiowanych oraz wielkości środków PFRON przeznaczonych przez samorządy powiatowe na aktywizację zawodową analizowanej grupy, przełożyło się na zmniejszenie liczby osób objętych różnymi formami aktywizacji zawodowej. Nie wpłynęło to jednak na wzrost udziału osób z niepełnosprawnościami w ogólnej liczbie bezrobotnych w rejestrach urzędów pracy Wielkopolski.